

CARACTERISTIQUES TECHNIQUES

SÉRIGRAPHIE

FORMAT

CONTENU

TYPOGRAPHIE

LOGOTYPES

CODES QR

TRAMES

LIMITES D'IMPRESSION

COULEURS DE TEINTE

COMBINAISONS

QUADRICROMIE

FORMAT

De préférence, un **fichier vectoriel** tel qu'Adobe illustrator. Si ce n'est pas possible, envoyez un fichier PDF avec une résolution minimum de 300 dpi en noir et blanc. Evitez d'utiliser l'échelle de gris.



✗ 72 dpi



✗ Échelle de gris



✓ Vectoriel

CONTENU

Il est primordial que **tous les contenus** (textes, logotypes, etc.) soient inclus dans **le même fichier** afin d'éviter d'éventuelles erreurs d'interprétation.



TYPOGRAPHIE

Les caractères typographiques doivent avoir une **hauteur minimum de 1,5mm.** et une **largeur de 0,35 mm** pour les lettres. Si ces dernières sont en négatif, **largeur minimum de 0,40 mm.**

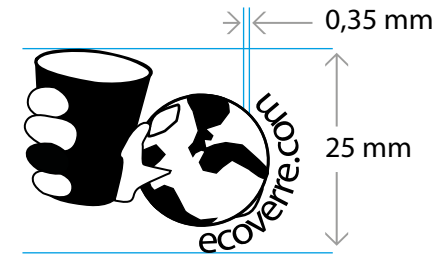


Si vous présentez un fichier vectoriel :
Toute la typographie doit être tracée. A partir d'illustrator, il vous suffit de sélectionner la typographie, de cliquer avec le bouton droit de votre souris et de sélectionner « Vectoriser ».

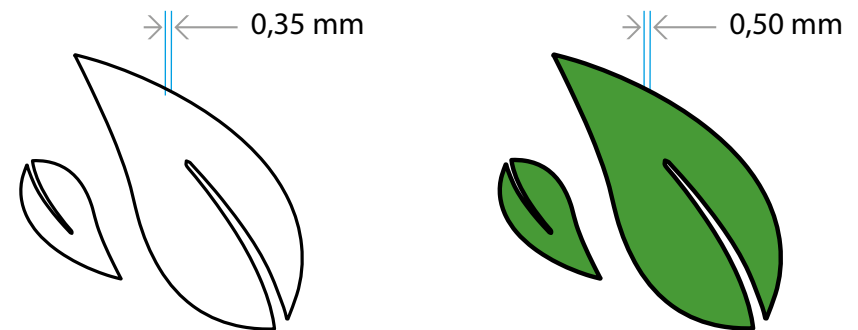


LOGOTYPES :

Hauteur minimale des **logotypes** : 25 mm de hauteur. Largeur : 0,35 mm.
Avec une sérigraphie de plus de deux teintes, largeur minimale : 0,50 mm.



Avec une sérigraphie de plus de deux teintes, largeur minimale : 0,50 mm



CODES QR


Les **codes QR**, tout comme les logotypes, doivent avoir une hauteur de 25 mm.



Pour que le code QR soit lisible, il est important que la couleur de l'encre contraste avec celle de la base.

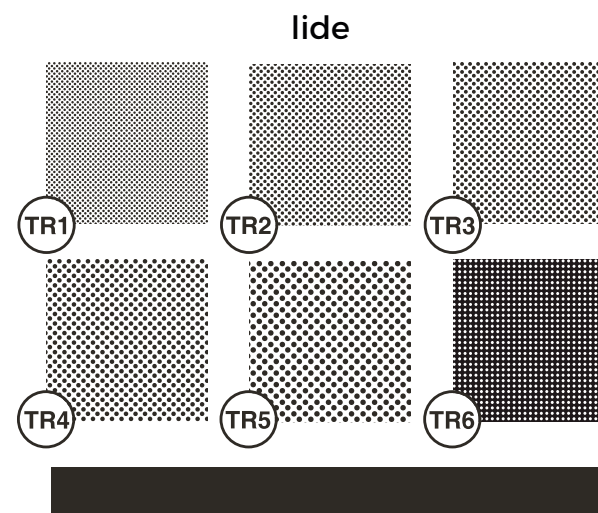


la base.



TRAMES

Il est recommandé **d'utiliser des trames** afin d'éviter de grandes quantités d'encre sur le rre. Différentes tonalités en combinant trame et so-



EXEMPLE





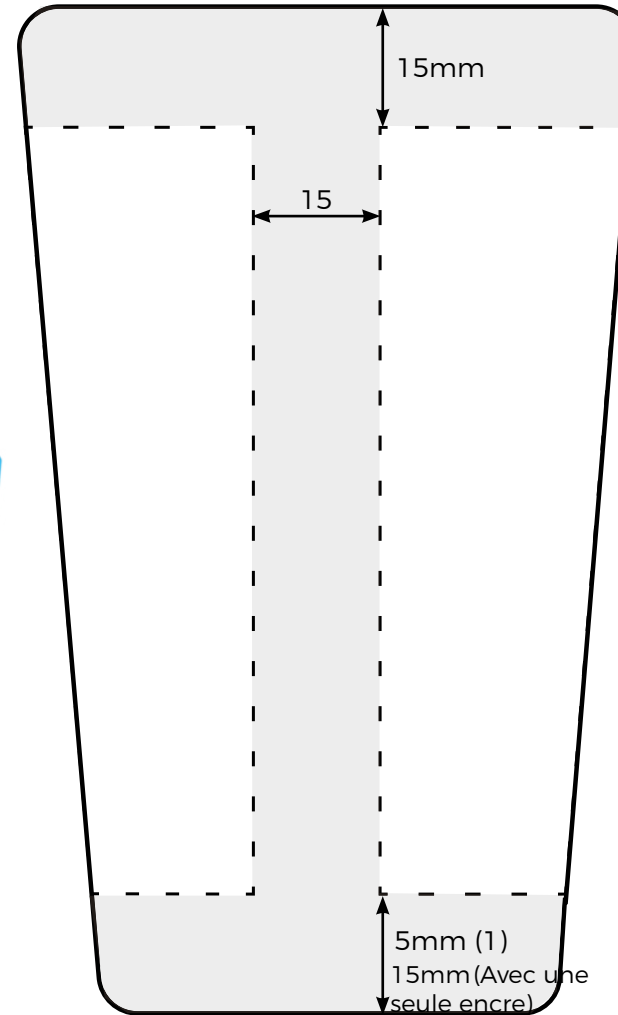
LÍMITES D'IMPRESIÓN

Il est important de prendre en considération qu'il est impossible de sérigraphier toute la surface du verre. En cas d'impression avec 1 seule couleur, la marge minimum de la base du verre est de 5mm. En cas d'impression avec 2 couleurs ou plus, la marge minimum est de 15mm.

Si vous devez placer les logos en parallèle, ne vous inquiétez pas, nous nous en chargeons.

Veuillez consulter les modèles.

Gabarit




EXEMPLE ECO30




COULEURS D'IMPRESSION


Sans coût supplémentaire



NOIR




BLANC




ECV 01

P. 485C




ECV 02

P. Yellow C




ECV 02b

P. 107C




ECV 03

P. 213C




ECV 04

P. 021C




ECV 05

P. 286C




ECV 06

P. 267C



ECV 07

P. 348C




ECV 08

P. Cool Gray 8




ECV 09

P. 368C




ECV 10

P. 306C




ECV 11

P. 476C



ECV 12

P. 354C



ECV 13









Reflex Blue


Il est possible d'utiliser des **couleurs pantone différentes**. Certaines peuvent impliquer des limitations techniques. Dans ce cas, notre commercial se mettra en contact avec vous. Moins de 3000 unités, **coût additionnel de 15 €**. Plus de 3000 unités, **sans coût supplémentaire**.



PANTONES ECV

VERRE+ENCRE

	NOUIR	BLANC	ECV 01	ECV 02	ECV 02b	ECV 03	ECV 04	ECV 05	ECV 06	ECV 07	ECV 08	ECV 09	ECV 10	ECV 11	ECV 12	ECV 13
	●	●	●	●	●	●	●	●	●	●	●	●	●	●	●	●
	●	●	●	●	●	●	●	●	●	●	●	●	●	●	●	●
	●	●	●	●	●	●	●	●	●	●	●	●	●	●	●	●
	●	●	●	●	●	●	●	●	●	●	●	●	●	●	●	●
	●	●	●	●	●	●	●	●	●	●	●	●	●	●	●	●
	●	●	●	●	●	●	●	●	●	●	●	●	●	●	●	●
	●	●	●	●	●	●	●	●	●	●	●	●	●	●	●	●
	●	●	●	●	●	●	●	●	●	●	●	●	●	●	●	●



QUADRICROMIE

Il est également possible de réaliser vos verres avec une **qualité photographique sur 360 degrés** ! Il vous suffit d'envoyer l'image que vous désirez s'adaptant aux dimensions du verre avec une qualité de **300 dpi**.

Tirez le meilleur profit aux couleurs et aux images. Il n'y a pas de limites !

EXEMPLE:

