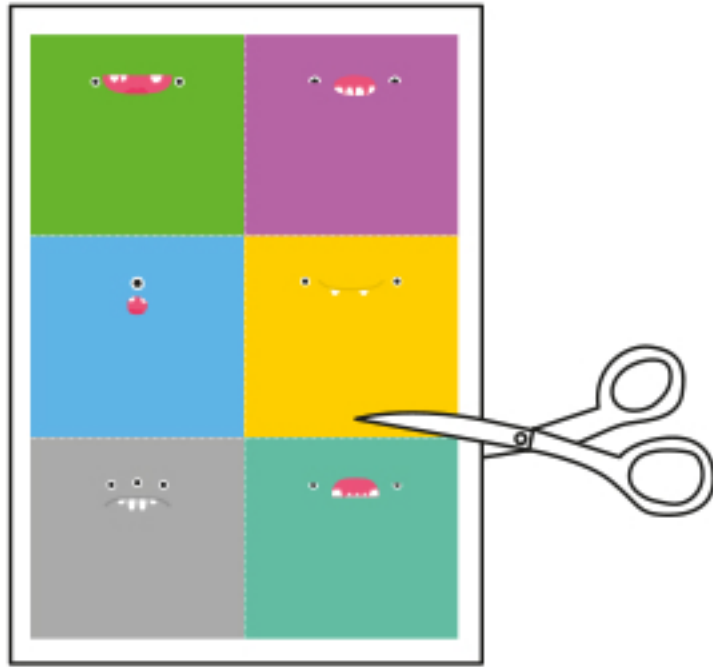





©ankepanke.nl




# MAAK JE EIGEN MONSTER!




01. Knip het gezicht van het monster uit dat je wil gaan maken.



02. Hoe ziet jouw monster er uit? Teken met potlood de vorm.



03. Knip je monster uit.




*Optioneel: Laat je monster rechtop staan.*

Knip een strookje papier ( $\pm 1 \times 15$  cm) en vouw het zodat je drie gelijke stukken en een klein stukje hebt.



Smeer wat lijm op het kleine stukje en vouw het strookje dicht tot een driehoek.



Smeer wat lijm op een zijde van de driehoek en plak deze tegen de achterkant van het monster.

