



sec

EL CONGRESO DE
LAS ENFERMEDADES
CARDIOVASCULARES

18/20 OCTUBRE
SEVILLA

2012



PROGRAMA PRELIMINAR

INCLUYE
CliniCardio
2012

- | | | |
|---|--|--|
| 03 Organización
<i>Organization</i> | 06 Información general
<i>General information</i> | 15 SEC 2012 – Programa Científico
<i>Scientific Programme-SEC 2012</i> |
| 04 Tipos de sesiones científicas
<i>Scientific session types</i> | 07 Comunicaciones libres
<i>Abstracts</i> | 19 Lugar de encuentro
<i>Meeting place</i> |
| 04 Áreas de conocimiento
<i>Topics</i> | 08 Esquema del programa
<i>Schedule at a glance</i> | 20 Programa MIR
<i>Resident physicians programme</i> |
| 04 Acreditación en formación continuada
<i>Continuing medical education credits</i> | 14 Sesiones especiales SEC 2012
<i>Special sessions SEC 2012</i> | |

Organización / Organization

COMITÉ EJECUTIVO DE LA SEC (2011-2013) *EXECUTIVE COMMITTEE OF SEC (2011-2013)*

Vicente Bertomeu Martínez, Presidente / *President*
 José Ramón González Juanatey,
 Presidente Electo / *President-Elect*
 Carlos Macaya Miguel,
 Presidente Anterior / *Past-President*
 Leandro Plaza Celemín,
 Presidente FEC / *President of the FEC*
 Angel R. Cequier Fillat,
 Vicepresidente / *Vice-President*
 Alfonso Varela Román,
 Secretario General / *Secretary*
 Miguel A. García Fernández,
 Vicesecretario / *Vice-Secretary*
 Lina Badimón Maestro,
 Vicepresidenta Electa / *Vice-President Elect*
 Agustín Pastor Fuentes, Tesorero / *Treasure*
 Magdalena Heras Fortuny,
 Editora-Jefe de REC / *Editor in Chief*
 Araceli Boraíta Pérez, Vocal Representante
 de las Sociedades Filiales / *Vocal*

COMITÉ CIENTÍFICO DE SEC 2012 *SCIENTIFIC COMMITTEE SEC 2012*

Ángel Cequier Fillat, Presidente / *President*
 Lina Badimón Maestro
 Miguel Ángel García Fernández
 Magdalena Heras Fortuny
 Alfonso Varela Román

COMITÉ ORGANIZADOR DE SEC 2012 *SCIENTIFIC COMMITTEE OF CONGRESS*

Ángel Cequier Fillat, Presidente / *President*
 Lina Badimón Maestro
 Vicente Bertomeu Martínez
 Antonio Carballal Pose
 Miguel Ángel García Fernández
 Magdalena Heras Fortuny
 Alfonso Varela Román

COMITÉ DE CLINICARDIO 2012 Y FOCUS *CLINICARDIO AND FOCUS 2012 COMMITTEE*

Ángel Cequier Fillat
 Lina Badimón Maestro
 Manuel Anguita Sánchez
 Ángel Arenal Maíz
 Gonzalo Barón y Esquivias
 Enrique Galve Basilio
 Miguel Ángel García Fernández
 Javier Ortigosa Aso

COMITÉ CIENTÍFICO DE LA ASOCIACIÓN ESPAÑOLA DE ENFERMERÍA EN CARDIOLOGÍA *SCIENTIFIC COMMITTEE OF THE SPANISH ASSOCIATION OF NURSING IN CARDIOLOGY*

M^a Lluisa García Garrido, Presidenta / *President*
 Carmen Bermejo Merino
 Juana Oyanguren Artola
 Elena Mauli Lafuente
 Carmen Naya Leira
 Susana Rubio Martín
 Vicente Rubio Alcañiz

COMITÉ EJECUTIVO DE LA SEC (2011-2013)



Vicente Bertomeu Martínez
Presidente



José Ramón González Juanatey
Presidente Electo



Carlos Macaya Miguel
Presidente Anterior



Leandro Plaza Celemín
Presidente FEC



Angel R. Cequier Fillat
Vicepresidente



Alfonso Varela Román
Secretario General



Miguel A. García Fernández
Vicesecretario



Lina Badimón Maestro
Vicepresidenta Electa



Agustín Pastor Fuentes
Tesorero



Magdalena Heras Fortuny
Editora-Jefe de REC



Araceli Boraíta Pérez
*Vocal Representante de las
Sociedades Filiales*

Tipos de Sesiones Científicas

El Programa Científico de SEC 2012- El Congreso de las Enfermedades Cardiovasculares está dirigido a todos los profesionales implicados en la prestación de cuidados cardiovasculares, y estructurado en los siguientes tipos de sesiones:

Simposio

SIMPOSIOS Y MESAS REDONDAS. El objetivo de estas sesiones es ofrecer una detallada presentación sobre un tema cardiovascular de interés, por especialistas con amplia experiencia en la materia. Se incluyen tanto sesiones de interés clínico general, como sesiones de interés específico para subespecialistas. Los Simposios tienen una duración de una hora y las Mesas Redondas de hora y media.

Mesa Redonda

Simposio Satélite

SIMPOSIOS SATELITE. Como resultado de la colaboración entre diversas empresas farmacéuticas y de tecnología médica con la Sociedad Española de Cardiología, se elaboran los Simposios Satélites del Congreso. Todas las propuestas de Sesiones Patrocinadas son revisadas por el Comité Científico, con el objeto de integrarlas dentro del programa científico del Congreso.

E. Expertos

ENCUENTROS CON EXPERTOS. El objetivo de estas sesiones es ofrecer, con presentaciones de carácter informal, basadas en casos clínicos, un didáctico intercambio de experiencias y conocimientos entre dos reconocidos expertos y un reducido grupo de cardiólogos. Se tratará de identificar y discutir las necesidades y aspectos que interesan a los asistentes, de quienes se espera una activa participación. Se pide a los participantes que traigan preguntas y casos para su discusión, que se complementarán con los aportados por el moderador.

Controversia

CONTROVERSIAS. En estas breves pero atractivas sesiones, dos ponentes exponen puntos de vista contrapuestos sobre un tema de máxima actualidad, estableciéndose un tiempo para la presentación, para la contestación y para el debate de cada exposición.

Concurso

CONCURSO. Se celebrarán dos sesiones de índole práctica y participativa: una sesión de Casos Clínicos para Residentes en Cardiología y otra de Imágenes Cardiovasculares, con un formato de concurso entre centros, de alto interés científico y práctico.

Taller

TALLERES. En estas intensivas sesiones formativas tendrá la oportunidad de perfeccionar técnicas y habilidades en el diagnóstico y tratamiento cardiovascular, directamente aplicables a la práctica clínica diaria y de realizar en un ambiente distendido, un provechoso intercambio de experiencias con los coordinadores y monitores de la sesión.

Curso

CURSOS. El objetivo de los cursos es ofrecer una profunda actualización en aspectos de gran interés clínico, incluyendo los resultados de las más recientes investigaciones. Están previstos cursos de dos horas y cuarto dirigidos tanto a especialistas cardiovasculares, como a médicos de atención primaria.

Focus

FOCUS - CARDIOLOGÍA PRÁCTICA. Estas sesiones abordan problemas cardiovasculares en un sentido práctico, centrándose de manera especial en el árbol de decisiones clínicas. Se establecerá la participación interactiva de los asistentes mediante equipos electrónicos, que permitan expresar las decisiones de los médicos participantes.

Oral

COMUNICACIONES ORALES. Cada trabajo se presenta durante 10 minutos, destinando 5 más a su discusión, en sesiones temáticas de 90 minutos.

Mini Oral

COMUNICACIONES MINI ORALES. Presentaciones Orales de 8 minutos de duración (incluyendo 3 de discusión). Los autores deberán ceñirse a una plantilla de 5 diapositivas.

Póster

PÓSTER. Cada trabajo seleccionado en este formato será presentado mediante un póster tradicional en papel y de forma electrónica. Se establecerán **dos sesiones** para la exposición de los trabajos. La **primera sesión** será desde el jueves a las 10:00 h. hasta el viernes a las 12:30 h. (colocación del trabajo antes de las 10:00 h. del jueves y retirada entre las 12:30 y las 13:00 h. del viernes). La **segunda sesión** será desde las 13:30 h. del viernes hasta las 15:00 h. del sábado (colocación del trabajo entre las 13:00 y las 13:30 h. del viernes y retirada entre las 15:00 y las 15:30 h. del sábado). Se han establecido **dos franjas horarias para visitar la zona** (viernes 11:15 - 12:15 h. y 19:30 - 20:30 h. Durante esta última se celebrará la ya tradicional sesión de Póster & Cóctel.

A todos los autores de posters se les solicitará el envío de su trabajo electrónicamente, que estarán disponibles para su visualización e impresión durante y después del Congreso.

Áreas de Conocimiento

Factores riesgo	Factores de riesgo y prevención cardiovascular	Imagen	Imagen cardiaca
C. Clínica	Cardiología Clínica	IC y trasplante	Insuficiencia cardiaca y trasplante
C. Isquémica	Cardiopatía isquémica	Mioc-Valv-Aorta	Miocardiopatías, valvulopatías y aorta
C. Congénitas	Cardiopatías congénitas	Ritmo Cardiac	Ritmo cardiaco
Intervencionismo	Hemodinámica e intervencionismo cardiaco	Enfermería CV	Enfermería cardiovascular

Acreditación en Formación Continua

Las sesiones científicas de SEC 2012- El Congreso de las Enfermedades Cardiovasculares están acreditadas por la Comisión de Formación Continua de la Sociedad Española de Cardiología. Como es habitual, está solicitada la acreditación al Sistema Nacional de Salud y al EBAC (European Board for Accreditation in Cardiology).

REVISTA ESPAÑOLA DE CARDIOLOGIA



Revista internacional de enfermedades cardiovasculares

- Incluida en: Journal Citation Reports and Science Citation Index Expanded / Current Contents / Medline / Index Medicus / Embase / Excerpta Medica / SciVerse ScienceDirect / SciVerse Scopus
- Amplia difusión nacional e internacional.
- Publicación *Fast Track* de estudios originales de especial relevancia y actualidad.
- Factor de impacto 2010 = **2,157**

Novedades 2011

- Nueva página Web www.revespcardiol.org: diseño moderno, buscador preciso y nuevas funcionalidades
- Versión íntegra simultánea en español e inglés
- Publicación de artículos en versión *ahead of print*
- Elaboración de resúmenes de los ensayos clínicos de los congresos del ACC, AHA y ESC.
- Artículos que presentan la metodología de un estudio aprobado
- Nueva sección: cartas científicas



Envío de manuscritos online:
<http://ees.elsevier.com/rec/>

Edición en Inglés
www.revespcardiol.org/en

- Se aceptan artículos en inglés.
- Acceso gratuito al texto completo de todos los artículos en español e inglés.
- Edición simultánea en formato html y pdf.

**PREMIOS A LOS MEJORES
ARTÍCULOS PUBLICADOS**

CALENDARIO CALENDAR

25 julio 2012 Fecha límite cuota reducida de inscripción / *Early fee registration deadline*
25 septiembre 2012 Fecha límite para tramitar reservas de alojamiento antes del congreso / *Hotel reservations deadline*
Septiembre 2012 Programa Final / *Final Programme*
10 octubre 2012 Fecha límite para inscribirse antes del congreso / *Pre-registration deadline*
18-20 octubre 2012 Congreso SEC 2012 / *SEC Congress 2012*

ORGANIZA YA TU PARTICIPACIÓN AL CONGRESO ORGANIZE YOUR CONGRESS PARTICIPATION NOW

Inscríbete ya en www.congresosec.org y aprovecha las cuotas reducidas (hasta el 25 de julio). Disponemos de cuotas especiales para MIR, Enfermería, Técnicos de Imagen y Jubilados.

Contacta con nosotros en inscripciones@cardiologiacongresos.org o en el Tel. 902 112 629.

Reserva tu habitación online en www.congresosec.org y obtendrás los mejores precios en los hoteles oficiales, situados todos en el entorno del Palacio de Exposiciones y Congresos de Sevilla.

Contacta con nosotros en hoteles@cardiologiacongresos.org o en el Tel. 902 112 629.

Register at www.congresosec.org and profit from reduced rates (up until July 25th). Special discounts are also available for resident doctors, nurses, imaging technicians or retired people. Please contact us at inscripciones@cardiologiacongresos.org or Tel. 902 112 629.

Book your room online by logging into www.congresosec.org and you will get the best rates at the official hotels, located within a convenient distance from the Conference Centre of Sevilla. Contact us at hoteles@cardiologiacongresos.org or Tel. 902 112 629.

LA SEDE DEL CONGRESO CONGRESS VENUE

Palacio de Exposiciones y Congresos de Sevilla
Avda. Alcalde Luis Uruñuela, 1
41007 Sevilla – España

Cómo llegar a Sevilla

Por avión. El Aeropuerto Internacional de San Pablo (Sevilla) está situado a unos 10 Km del centro de la ciudad y ofrece vuelos regulares con las principales capitales europeas y españolas. Para trasladarse desde el aeropuerto a la ciudad se puede utilizar un taxi, la duración del trayecto es de 15 minutos y el precio en torno a 22 €. Los autobuses que conectan la ciudad con el aeropuerto salen cada 30 minutos entre las 6:15 h. y 23:00 h. El viaje tarda de 20 a 30 minutos y el billete cuesta 2,40€.

Por tren. El tren Alta Velocidad Español (AVE), es una gran alternativa para trasladarse desde Madrid y otras capitales españolas a Sevilla. El aeropuerto de Madrid Barajas está a 20 minutos de la Estación del AVE (Atocha) en taxi (30€) y a 25 minutos desde la T4 del aeropuerto de Madrid Barajas en Tren de Cercanías Renfe (2,15€). La Estación del AVE de Sevilla (Santa Justa), está en una céntrica zona de la ciudad, muy próxima a los hoteles oficiales.

How to get to Seville

By plane. San Pablo International Airport (Seville) is located some 10 Km from the city centre and offers scheduled flights to the main European and Spanish cities. To get from the airport to the city you can take a taxi, which takes about 15 minutes and costs around 22 €. The buses that connect the city to the airport leave every 30 minutes between 6.15 am and 11.00 pm. The journey takes between 20 and 30 minutes and the ticket costs 2.40€.

By train. The Spanish high-speed train (AVE), is a great alternative for travelling from Madrid and other Spanish cities to Seville. Madrid Barajas Airport is 20 minutes from the AVE Station (Atocha) by taxi (30€) and 25 minutes from Madrid Barajas Airport T4 by train, Cercanías Renfe, (2.15€). The AVE Station in Seville (Santa Justa), is in a central area of the city, very close to the official hotels.

EXPOSICIÓN COMERCIAL TRADE EXHIBITION

La exposición comercial estará situada en el Palacio de Congresos, en un espacio amplio que albergará cómodamente a todos los expositores. Obtenga información más completa sobre la exposición o cualquier opción de patrocinio del congreso en www.congresosec.org o contacte directamente con el Servicio de Congresos de la SEC (expo@cardiologiacongresos.org)

The Trade Exhibition will be located in the Convention Centre, in a spacious hall that will comfortably accommodate all exhibitors. To obtain full details about the Trade Exhibition or about any other options to act as a sponsor of our Congress, please visit www.congresosec.org, or contact the SEC's Congress Department (expo@cardiologiacongresos.org)

COMUNICACIONES LIBRES EN SEC 2012

Se han recibido
1.595 Comunicaciones Libres
en los siguientes temas:

Biología Celular	1,44%
Epidemiología	4,38%
Prevención y Rehabilitación	6,52%
Hipertensión Arterial	2,06%
Infarto de Miocardio	11,15%
Circulación Vascular	1,31%
Circulación Pulmonar	1,56%
Enfermedad Valvular	5,26%
Enfermedades Miocardio	3,19%
Función Miocárdica	7,52%
Trasplante Cardíaco	3,07%
Cardiología pediátrica	3,5%
Electrofisiología / Arritmias	11,53%
Estimulación Cardíaca	4,02%
Técnicas de Imagen	8,59%
Hemodinámica / Circulación	3,39%
Cardiología Intervencionista	9,09%
Cardiología Geriátrica	1,76%
Cirugía Cardiovascular	2,76%
Miscelánea	4,8%
Enfermería Cardiovascular	2,45%
Atención Primaria	0,75%

1.150 Comunicaciones han sido seleccionadas para su presentación en los siguientes formatos de sesión:

Comunicaciones Orales

Cada trabajo se presenta durante 10 minutos, destinando 5 más a su discusión, en sesiones temáticas de 90 minutos.

Mini Orales

Presentaciones Orales de 8 minutos de duración (incluyendo 3 de discusión). Los autores deberán ceñirse a una plantilla de 5 diapositivas.

Póster

Cada trabajo seleccionado en este formato será presentado mediante un póster tradicional en papel y de forma electrónica. Los trabajos serán expuestos en dos sesiones diferentes. Se han establecido dos franjas horarias para visitar la zona (viernes 11:15 - 12:15 h. y 19:30 - 20:30 h.). Durante esta última se celebrará la ya tradicional sesión de Póster & Cóctel.

Póster Electrónico

A todos los autores de posters se les solicitará el envío de su trabajo electrónicamente. Estos posters electrónicos estará disponibles para su visualización e impresión durante y después del Congreso.

SESIÓN-CONCURSO DE CASOS CLÍNICOS PARA RESIDENTES EN CARDIOLOGÍA

Bases del concurso disponibles en www.secardiologia.es

Se presentan **10 casos clínicos**, seleccionados por el Comité Científico del Congreso, entre todos los que se remiten previamente por parte de residentes. Entran en un concurso en el que se valoran, tanto por un jurado como por los asistentes a la sesión, los distintos casos y **se otorgarán tres premios a los mejores casos clínicos**.

Sábado 20 a las 9:45 h.



Jueves 18 de octubre. ESQUEMA DEL PROGRAMA

	Auditorio 1 Planta 0	Auditorio 2 Planta 1	Auditorio 3 Planta 1	Sala A1 Planta 1	Sala B1 Planta 1	Sala B2 Planta 1	Sala D Planta 1
08:30							
08:45							
09:00							
09:15				600 Curso Ritmo Cardíaco 09:00-11:00	601 Curso Intervencionismo 09:00-11:00	602 Curso Factores riesgo 09:00-11:00	603 Curso Mioc-Valv-Aorta 09:00-11:00
09:30		607 Curso C. Isquémica 09:30-11:30		Puntos clave en el manejo de las arritmias para el cardiólogo clínico A. García Alberola A. Pedrote Martínez J. Jiménez Candil I. F. Wörner Diz S. Castrejón Castrejón A. Arenal Maiz A. Moya Mitjans	Novedades y controversias de la cardiología intervencionista con implicaciones para el cardiólogo clínico 2012 A. Sánchez-Recalde P. Avanzas Fernández J. M. de la Torre Hernández I. Cruz González J. M. Hernández García R. Moreno Gómez	Farmacología cardiovascular 2012. novedades con implicaciones clínicas J. R. González-Juanatey E. López de Sá y Areses E. Alegria Ezquerro J. A. Barrabés Riu J. López Ayerbe J. R. González-Juanatey	Estenosis aórtica en el anciano P. L. Sánchez Fernández I. A. Forteza Gil J. A. Castillo Moreno J. J. Gómez Doblas J. Silva Guisasaola R. Trillo Nouché
09:45		Manejo del paciente cardiológico agudo H. Bueno Zamora R. Hidalgo Urbano A. Fernández Cisnal J. Barba Costals A. Esteban Fernández R. Peinado Peinado N. Montoro López J. J. Parra Fuentes T. Barrio López		CuniCardio 2012	CuniCardio 2012	CuniCardio 2012	CuniCardio 2012
10:00	1000 Debates 10:00-12:00						
10:15	Debates en Cardiología: Novedades más relevantes						
10:30	Beca no condicionada de BOEHRINGER INGELHEIM						
10:45							
11:00							
11:15							
11:30							
11:45							
12:00		400 Focus C. Isquémica 12:00-13:30	700 Controversia Imagen 12:00-12:45	300 Mesa Redonda C. Clínica 12:00-13:30		301 Mesa Redonda Factores riesgo 12:00-13:30	500 Taller Mioc-Valv-Aorta 12:00-13:30
12:15		Indicaciones de revascularización coronaria L. Silva Melchor J. M. Escudier Villa E. López de Sá y Areses	Valor de las pruebas de ... P. Mahía Casado R. J. Aguilar Torres M. A. García Fdez	ESC 2011. Guías de Práctica Clínica V. Bertomeu Martínez		Marcadores de riesgo cardiovascular en el paciente diabético A. Alonso-Olea García	¿Qué hago con un paciente con miocardiopatía hipertrófica obstructiva... A. Martínez Martínez J. Pérez-Villacastín G. de la Morena Valenzuela J. J. Nevado Portero
12:30			701 Controversia Intervencionismo 12:45-13:30	Sesión conjunta SEC - ESC		Sesión conjunta de la Sociedad Española de Cardiología y la Sociedad Española de Diabetes	CuniCardio 2012
12:45			¿Debe condicionar la edad... H. Bueno Zamora F. Fdez. Vázquez J. J. Martínez León				
13:00							
13:15							
13:30							
13:45							
14:00	303 Mesa Redonda C. Isquémica 13:45-15:00			ALMUERZO BUFFET	200 E. Expertos Ritmo Cardíaco 13:45-14:45	201 E. Expertos Intervencionismo 13:45-14:45	202 E. Expertos Factores Riesgo 13:45-14:45
14:15	Aproximación a las complicaciones del IAM A. Cequier Fillat				Eligiendo el candidato para la ablación de fibrilación... F. García-Cosío Mir N. Pérez Castellano E. Rodríguez Font	Paciente octogenario con estenosis aórtica severa... J. López Díaz O. Díaz Castro M. Ruiz Ortiz	Casos clínicos en hipertensión arterial P. Blanch Gracia L. Fácila Rubio J. Cosín Sales
14:30	Sesión conjunta de la Sociedad Española de Cardiología y la Sociedad Argentina de Cardiología						
14:45							
15:00	304 Mesa Redonda C. Isquémica 15:00-16:30	401 Focus C. Clínica 15:00-16:30	702 Controversia Mioc-Valv-Aorta 15:00-15:45	800 Concurso Imagen 15:00-16:30		504 Taller C. Isquémica 15:00-16:30	505 Taller Factores riesgo 15:00-16:30
15:15	Tratamiento del SCAEST en 2012 J. A. Barrabés Riu R. Tresserras X. Bosch Genover J. F. Díaz Fernández	Canalopatías para el cardiólogo clínico J. Azpitarte Almagro L. Tercedor Sánchez J. M. Ormaetxe Merodio	Reparación de la válvula... F. J. Borrás Pérez J. I. Sáez de Ibarra J. J. Gómez Doblas	Concurso de Imágenes (Parte 1)		La utilización de biomarcadores en cardiología V. Bodí Peris A. Bardají Ruiz F. Marín Ortuño J. Núñez Villota	Problemas en la interpretación y medida de diversas formas de hipertensión arterial V. Barrios Alonso J. Cosín Sales M. Gorostidi Pérez M. Castillo Orive
15:30			703 Controversia IC y trasplante 15:45-16:30			CuniCardio 2012	CuniCardio 2012
15:45			El paciente con insuficiencia... J. Segovia Cubero N. Ribas Barquet J. Masip i Utset				
16:00							
16:15							
16:30							
16:45							
17:00		102 Simposio 16:45-18:00	103 Simposio 16:45-18:00				
17:15		Nuevas soluciones en la prevención del ictus por FA: 10 preguntas y 10 respuestas J. L. Zamorano J. Honorato E. López de Sá J. R. González-Juanatey Beca no condicionada de PFIZER - BRISTOL	Nuevos retos en el tratamiento de la IC Beca no condicionada de SERVIER				
17:30							
17:45							
18:00							
18:15							
18:30		105 Simposio Ritmo Cardíaco 18:15-19:15	106 Simposio Factores riesgo 18:15-19:15	107 Simposio Ritmo Cardíaco 18:15-19:15	108 Simposio Imagen 18:15-19:15	109 Simposio Intervencionismo 18:15-19:15	110 Simposio Mioc-Valv-Aorta 18:15-19:15
18:45		Actualización en estimulación cardíaca R. García Calabozo M. A. Granados Ruiz A. J. Muñoz García M. Pombo Jiménez	Aspectos diferenciales entre... C. de Pablo y Zarzosa A. Castro Conde M. González-Valdayo López M. Abeytua Jiménez	Muerte súbita y deporte J. Pérez-Villacastín V. Cañadas Godoy E. Zorio Grima N. Calvo Galiano	Evaluación y valor pronóstico de la escara tras el infarto J. Barba Costals A. Bardají Ruiz G. Pons Lladó E. Pérez David	Terapia de denervación renal en la hipertensión... V. Bertomeu Martínez A. Cordero Forti J. A. García Donaire J. M. Ruiz Nodar	El diagnóstico genético en la práctica clínica... T. Ripoll Vera D. Alonso García J. R. Gimeno Blanes M. Ortiz Genga
19:00							
19:15							
19:30							
19:45							
20:00							

Inauguración Oficial

Auditorio 1 (planta 0)
a las 19:30 h.

 Sesiones destacadas

Jueves 18 de octubre. ESQUEMA DEL PROGRAMA

Sala F Planta 1	Sala G Planta 0	Sala C1 Planta 1	Sala C3 Planta 1	Sala E Planta 1	Sala Comisiones 4 Planta 1	Sala Comisiones 5 Planta 1	
604 Curso C. Isquémica 09:00-11:00 ¿Cómo organizar los procesos asistenciales en las cardiopatías en el 2012? A. San Román Calvar J. Alonso Martín F. Fernández-Avilés J. F. Delgado Jiménez F. G. Cosío C. Martín Luengo García CuniCardio 2012		605 Curso Enfermería CV 09:00-11:00 Historia y examen clínico del paciente por enfermería M. L. García Garrido A. Armengol Anxé A. R. Alconero Camarero CuniCardio 2012	606 Curso Imagen 09:00-11:00 Indicaciones apropiadas en resonancia magnética y tac 2012: cuándo y a quién M. P. López Lereu J. J. Gómez de Diego S. Pujadas Olano E. Pérez David H. Cuellar Calabria A. Revilla Orodea CuniCardio 2012		608 Curso Ritmo Cardíaco 09:00-13:00 Simulación avanzada en Urgencias de pacientes cardiopatas L. Sánchez Santos J. A. Iglesias Vázquez J. M. Aguilera Luque CuniCardio 2012		08:30 08:45 09:00 09:15 09:30 09:45 10:00 10:15 10:30 10:45 11:00 11:15 11:30 11:45 12:00 12:15 12:30 12:45 13:00 13:15 13:30 13:45 14:00 14:15 14:30 14:45 15:00 15:15 15:30 15:45 16:00 16:15 16:30 16:45 17:00 17:15 17:30 17:45 18:00 18:15 18:30 18:45 19:00 19:15 19:30 19:45 20:00
501 Taller Ritmo Cardíaco 12:00-13:30 Resolviendo problemas complejos con la ablación A. García Alberola R. Ruiz Granell F. Arribas Ynsaurriaga L. Tercedor Sánchez CuniCardio 2012	502 Taller Ritmo Cardíaco 12:00-13:30 Problemas en la interpretación del electrocardiograma en la práctica clínica.. A. Arenal Maiz E. González-Torrecilla F. J. Jiménez Candil M. A. Arias Palomares CuniCardio 2012	503 Taller Ritmo Cardíaco 12:00-13:30 Cómo llevar a cabo una reanimación cardiopulmonar N. Murga Eizagaechearría R. Blanco Mata G. Bastos Fdez. A. Casal J. Flores M. López CuniCardio 2012	302 Mesa Redonda C. Isquémica 12:00-13:30 Cardioscience I - Trombosis y Síndromes Coronarios Agudos L. Badimon A. Cequier CuniCardio 2012				12:00 12:15 12:30 12:45 13:00 13:15 13:30 13:45 14:00 14:15 14:30 14:45 15:00 15:15 15:30 15:45 16:00 16:15 16:30 16:45 17:00 17:15 17:30 17:45 18:00 18:15 18:30 18:45 19:00 19:15 19:30 19:45 20:00
203 E. Expertos C. Congénitas 13:45-14:45 Cardiopatía congénita y deporte M. T. Subirana Domenech A. Flox Camacho A. Boraita Pérez CuniCardio 2012	204 E. Expertos Imagen 13:45-14:45 Casos complejos en estenosis aórtica R. García Orta J. J. Gómez de Diego J. E. López Haldón CuniCardio 2012	205 E. Expertos C. Isquémica 13:45-14:45 El quién, el cuándo y el cómo de la hipotermia terapéutica... P. L. Sánchez Fernández R. M. Lidón Corbí E. López de Sá y Areses CuniCardio 2012					13:45 14:00 14:15 14:30 14:45 15:00 15:15 15:30 15:45 16:00 16:15 16:30 16:45 17:00 17:15 17:30 17:45 18:00 18:15 18:30 18:45 19:00 19:15 19:30 19:45 20:00
506 Taller C. Isquémica 15:00-16:30 Tratamiento médico vs revascularización en la enfermedad coronaria estable J. L. López-Sendón Hentschel A. Cequier Fillat P. Mazón Ramos G. Guzmán CuniCardio 2012	507 Taller Intervencionismo 15:00-16:30 El TAC multicorte en mi práctica clínica: dame las claves R. G. Leta Petracca J. F. Rodríguez Palomares J. A. Hidalgo Pérez A. J. Barros Membrilla CuniCardio 2012	508 Taller Ritmo Cardíaco 15:00-16:30 Cómo llevar a cabo una reanimación cardiopulmonar (repetición) N. Murga Eizagaechearría R. Blanco Mata G. Bastos Fdez. A. Casal J. Flores M. López CuniCardio 2012		ALMUERZO BUFFET	609 Curso Ritmo Cardíaco 14:30-18:30 Simulación avanzada en Urgencias de pacientes cardiopatas L. Sánchez Santos J. A. Iglesias Vázquez J. M. Aguilera Luque CuniCardio 2012		15:00 15:15 15:30 15:45 16:00 16:15 16:30 16:45 17:00 17:15 17:30 17:45 18:00 18:15 18:30 18:45 19:00 19:15 19:30 19:45 20:00








Viernes 19 de octubre. ESQUEMA DEL PROGRAMA

	Auditorio 1 Planta 0	Auditorio 2 Planta 1	Auditorio 3 Planta 1	Sala A1 Planta 1	Sala B1 Planta 1	Sala B2 Planta 1	Sala D Planta 1
08:30							
08:45	112 Simposio IC y trasplante 08:45-09:45	113 Simposio Imagen 08:45-09:45	114 Simposio 08:45-09:45		115 Simposio Factores Riesgo 08:45-09:45	116 Simposio Intervencionismo 08:45-09:45	117 Simposio C. Congéitas 08:45-09:45
09:00	¿Qué hacemos con un paciente con insuficiencia cardíaca... N. Manito Lorite B. Díaz Molina J. Comín Colet E. Pérez de la Sota	Cómo evaluar al paciente candidato a implante de TAVI D. Mesa Rubio T. López Fernández J. F. Rodríguez Palomares J. L. Zamorano Gómez	Avances en resincronización cardíaca A. Hernández Madrid J. L. Moya Mur J. F. Delgado Jiménez M. J. Sancho-Tello de Carranza		Valor clínico del pico matutino de la presión arterial J. R. González-Juanatey I. Lekuona Goya J. Álvarez-Sabín M. Sanmartín Fernández	Tratamiento de la insuficiencia mitral M. Sintes Carreño L. Pérez de Isla J. L. Pomar Moya-Prats J. M. Hernández García	Defectos atrio-ventriculares en el adulto... F. Villagrà Blanco F. H. Prada Martínez P. Callego García de Vinuesa R. Prieto Arévalo
09:30							
09:45	306 Mesa Redonda Mioc-Valv-Aorta 09:45-11:15	118 Simposio 09:45-11:15	307 Mesa Redonda Ritmo cardíaco 09:45-11:15	801 Concurso Imagen 09:45-11:15	704 Controversia Ritmo Cardíaco 09:45-10:30	509 Taller Factores riesgo 09:45-11:15	510 Taller C. Clínica 09:45-11:15
10:00	Manejo de los pacientes asintomáticos con enfermedad valvular severa C. Macaya Miguel	Nuevos escenarios en el manejo de la Fibrilación Auricular	Manejo de las arritmias en diferentes escenarios clínicos I. Fernández Lozano	Concurso de Imágenes (Parte 2)	La monitorización prolongada... J. D. Martínez Alday A. Moya Mitjans G. Barón y Esquivias	Selección del tratamiento antiplaquetario y anticoagulante en el anciano A. Fernández Ortiz F. Marín Ortuño D. Vivas Balcones I. Roldán Rabadán	Enfermedad cardiovascular en la mujer: embarazo y cardiopatía M. Pedreira Pérez P. Mazón Ramos F. J. Borrás Pérez I. Madariaga Arnaiz
10:15							
10:30	Sesión conjunta de la Sociedad Española de Cardiología y la Sociedad Sudamericana de Cardiología		Sesión conjunta de la Sociedad Española de Cardiología y la Sociedad Portuguesa de Cardiología		705 Controversia Mioc-Valv-Aorta 10:30-11:15		
10:45					Adolescente y/o adulto con... F. A. Portela Torón G. Pradas Montilla L. Dos Subirá		
11:00						CliniCardio 2012	CliniCardio 2012
11:15							
11:30		Beca no condicionada de BAYER					
11:45							
12:00							
12:15	2000 NOVEDADES C. Clínica 12:15-14:15	403 Focus Factores Riesgo 12:15-13:45	310 Mesa Redonda IC y trasplante 12:15-13:45	311 Mesa Redonda Factores riesgo 12:15-13:45	706 Controversia Factores riesgo 12:15-13:00	514 Taller Ritmo Cardíaco 12:15-13:45	515 Taller Imagen 12:15-13:45
12:30	Farmacología cardiovascular en el 2012: nuevas aportaciones L. Badimón Maestro M. A. García Fernández F. J. Ortigosa Aso Á. Cequier Fillat M. Anguita Sánchez A. Arenal Maiz G. Barón y Esquivias E. Galve Basilio	Prevención cardiovascular: ¿quó vadis? I. Ferreira González J. J. Gómez Doblas G. Teixidó i Turá	Insuficiencia cardíaca y comorbilidades. Tratamiento V. Bertomeu Martínez Sesión conjunta de la Sociedad Española de Cardiología y la SEMI	Tratamiento de las dislipemias en poblaciones especiales J. R. González-Juanatey Sesión conjunta SEC/SEMFYC	Dieta Dukan y otras dietas... I. Díaz Buschmann J. A. Balsa Barro A. Lisbona Gil	Anatomía enfocada a la arritmia D. Sánchez Quintana F. García-Cosío Mir J. Farré Muncharaz J. A. Cabrera Rodríguez	La resonancia magnética en mi práctica clínica: dame las claves V. Sánchez Sánchez M. P. López Leru E. Pérez David C. Fernández-Golfín Loban
12:45							
13:00					707 Controversia Intervencionismo 13:00-13:45		
13:15					Revascularización de las lesiones... J. A. Baz Alonso E. Pinar Bermúdez A. L. Fdez. Glez.		
13:30	En esta sesión hay una intervención con Beca no condicionada de DAIICHI SANKYO					CliniCardio 2012	CliniCardio 2012
13:45							
14:00			119 Simposio 13:45-15:00	120 Simposio 13:45-15:00	206 E. Expertos C. Isquémica 14:00-15:00	207 E. Expertos Factores Riesgo 14:00-15:00	208 Simposio 14:00-15:00
14:15			Objetivo c-LDL < 70 mg/dl en diabéticos y coronarios. ¿En España también? Beca no condicionada de MSD	Avances en el tratamiento del Síndrome Coronario Agudo Beca no condicionada de ASTRAZENECA	¿Qué antiagregación elegir para asociar a AAS? Papel... A. Martín Santana J. A. Rodríguez Fernández J. Alonso Martín	Valoración preimplante de los pacientes para prevenir... J. de Juan Montiel R. Coma Samartín M. L. Fidalgo Andrés	Simposio FEC
14:30							
14:45							
15:00							
15:15							
15:30	Asamblea de la SEC 15:15 - 16:45 h.	404 Focus Mioc-Valv-Aorta 15:15-16:45			708 Controversia Factores Riesgo 15:15-16:00	520 Taller Ritmo Cardíaco 15:15-16:45	521 Taller Imagen 15:15-16:45
15:45		Endocarditis infecciosa. Decisiones difíciles I. Vilacosta J. López Díaz I. M. P. Anguita Sánchez			Metas de tratamiento de E. Galve Basilio P. Mazón Ramos J. L. Tovar Méndez	Aspectos terapéuticos de la fibrilación auricular J. M. Segura Saint-Gerons E. Caballero Orta F. Mazuelos Bellido J. Almendral Garrote	Taller práctico de cuantificación en ecocardiografía L. Pérez de Isla J. J. Gómez de Diego J. E. López Haldón J. A. de Agustín Loeches
16:00					709 Controversia C. Isquémica 16:00-16:45		
16:15					¿Foramen oval permeable... A. Merino Otermin J. R. Moreno Gómez N. Murga	CliniCardio 2012	CliniCardio 2012
16:30							
16:45							
17:00							
17:15							
17:30		121 Simposio 17:00-18:15					
17:45		Controversias del manejo del paciente con cardiopatía isquémica crónica M. Heras Fortuny J. L. López-Sendón Beca no condicionada de MENARINI					
18:00							
18:15							
18:30							
18:45							
19:00		900 Simposio Satélite 18:30-19:45	901 Simposio Satélite 18:30-19:45	902 Simposio Satélite 18:30-19:45			
19:15		Dabigatran: 1 año de experiencia clínica en España J. L. López-Sendón J. R. González-Juanatey Patrocinado por BOEHRINGER INGELHEIM	C. Macaya Miguel A. Iñiguez Romo J. L. Zamorano Gómez Patrocinado por ABBOTT	Soluciones cardiológicas para la crisis I. Fernández Lozano L. Alonso-Pulpon J. Brugada A. Cequier L. de Manuel T. Urda X. Viñolas Patrocinado por BIOTRONIK			
19:30							
19:45							
20:00							
20:15							
20:30							

★ Sesiones destacadas

VISITA ZONA PÓSTER & CÓCTEL
19:30 - 20:30 h.

Viernes 19 de octubre. ESQUEMA DEL PROGRAMA

Sala F Planta 1	Sala G Planta 0	Sala C1 Planta 1	Sala C3 Planta 1	Sala E Planta 1	Sala Comisiones 4 Planta 1	Sala Comisiones 5 Planta 1	
							08:30
							08:45
							09:00
							09:15
							09:30
							09:45
511 Taller C. Isquémica 09:45-11:15 Síndrome coronario agudo: tratamiento en la fase inicial y pronóstico a largo plazo A. Cequier Fillat R. M. Lidón Corbí J. A. Gómez Hospital E. López de Sá y Areses  	512 Taller Ritmo Cardíaco 09:45-11:15 Problemas en la interpretación del electrocardiograma en la práctica clínica: los... A. Arenal Maíz E. González-Torrecilla J. Jiménez Candil M. A. Arias Palomares <i>Repetición</i> 	513 Taller Factores Riesgo 09:45-11:15 Obesidad y cardiopatía: más allá de la dieta M. Luaces Méndez N. González Pérez de Villar A. Antequera Pérez 	308 Mesa Redonda Mioc-Valv-Aorta 09:45-11:15 Cardioscience II - Vascular L. Badimon A. Cequier 	309 Mesa Redonda Los mejores artículos publicados en la REC M. Heras Fortuny <i>Sesión conjunta SEC/REC</i> 	610 Curso Ritmo Cardíaco 09:00-13:00 Simulación avanzada en Urgencias de pacientes cardíopatas L. Sánchez Santos J. A. Iglesias Vázquez J. M. Aguilera Luque 		10:00
							10:15
							10:30
							10:45
							11:00
							11:15
							11:30
							11:45
							12:00
							12:15
							12:30
							12:45
							13:00
							13:15
							13:30
							13:45
							14:00
							14:15
							14:30
							14:45
							15:00
							15:15
							15:30
							15:45
							16:00
							16:15
							16:30
							16:45
							17:00
							17:15
							17:30
							17:45
							18:00
							18:15
							18:30
							18:45
							19:00
							19:15
							19:30
							19:45
							20:00
							20:15
							20:30

VISITA ZONA PÓSTER
11:15 - 12:15 h.

ALMUERZO BUFFET

VISITA ZONA PÓSTER & CÓCTEL
19:30 - 20:30 h.

Sábado 20 de octubre. ESQUEMA DEL PROGRAMA

	Auditorio 1 Planta 0	Auditorio 2 Planta 1	Auditorio 3 Planta 1	Sala A1 Planta 1	Sala B1 Planta 1	Sala B2 Planta 1	Sala D Planta 1
08:30							
08:45							
09:00	125 Simposio Intervencionismo	405 Focus Mioc-Valv-Aorta	126 Simposio Ritmo Cardíaco				127 Simposio C. Isquémica
09:15	Tratamiento de la estenosis aórtica severa con TAVI en... M. Martínez-Sellés B. García de la Villa Redondo R. Trillo Nouché M. J. Vidán Astiz	Miocarditis aguda L. Alonso-Pulón M. P. Anguita Sánchez M. Gómez Bueno	La ablación ante las taquicardias complejas F. Arribas Ynsaurriaga J. L. Mont Girbau J. L. Merino Lloréns A. Arenal Maiz				IAMEST: la importancia del tamaño del infarto J. Sanchis Forés D. García-Dorado García L. J. Jiménez Borreguero B. Ibáñez Cabeza
09:30							
09:45							
10:00				802 Concurso 09:45-11:45			
10:15	313 Mesa Redonda Imagen	406 Focus Mioc-Valv-Aorta	710 Controversia C. Isquémica				314 Mesa Redonda C. Clínica
10:30	Viabilidad miocárdica en imagen: cómo y cómo M. A. García Fernández	Paciente con prótesis valvular: manejo de situaciones complejas A. Evangelista Massip J. Bermejo Thomas M. Sitges Carreño	La aspirina en prevención... L. Badimón Maestro A. Tellon Montoliu J. Roldán Rabadán				Tratamiento antiplaquetario ¿Puede personalizarse? M. Heras Fortuny
10:45							
11:00			711 Controversia Ritmo Cardíaco	Casos Clínicos Residentes 09:45-11:45			
11:15	Sesión conjunta de la Sociedad Española de Cardiología y la Sociedad Chilena de Cardiología		Seguimiento remoto exclusivo... F. Ruiz Mateas J. Martínez Ferrer J. G. Mtnéz. Mtnéz.				Sesión conjunta Sociedad Española de Cardiología y Sociedad Española de Medicina General
11:30							
11:45							
12:00		407 Focus Ritmo Cardíaco	315 Mesa Redonda Imagen	129 Simposio Enfermería CV			
12:15		Manejo del paciente con síncope R. Ruiz Granell Á. Moya i Mitjans I. G. Barón y Esquivias	Diagnóstico no invasivo de la cardiopatía isquémica en 2012 J. J. Gómez de Diego H. Cuellar Calabria J. C. Peteiro Vázquez G. Bastarrika Alemañ G. Pons Lladó Sesión conjunta de la Sociedad Española de Cardiología y la Sociedad Española de Radiología Médica	El paciente transplantado cardíaco: una visión ... C. Segura Saint-Geróns M. Crespo Leiro M. J. Bernardo Rodríguez M. Ferreiro			
12:30							
12:45							
13:00	3000 CARDIOACTUALIDAD 13:00-15:00						
13:15	Lo más relevante de la cardiología europea y mundial en el último año En esta sesión hay intervenciones con Becas no condicionadas de BAYER y SERVIER						
13:30							
13:45							
14:00							
14:15							
14:30							
14:45							
15:00							
15:15							
15:30							
15:45							
16:00							
16:15							
16:30							
16:45							
17:00							
17:15							
17:30							
17:45							
18:00							
18:15							
18:30							
18:45							
19:00							
19:15							
19:30							
19:45							
20:00							

ALMUERZO BUFFET

★ Sesiones destacadas

Sábado 20 de octubre. ESQUEMA DEL PROGRAMA

Sala F Planta 1	Sala G Planta 0	Sala C1 Planta 1	Sala C3 Planta 1	Sala E Planta 1	Sala Comisiones 4 Planta 1	Sala Comisiones 5 Planta 1	
							08:30
							08:45
							09:00
							09:15
							09:30
							09:45
							10:00
							10:15
							10:30
							10:45
							11:00
							11:15
							11:30
							11:45
							12:00
							12:15
							12:30
							12:45
							13:00
							13:15
							13:30
							13:45
							14:00
							14:15
							14:30
							14:45
							15:00
							15:15
							15:30
							15:45
							16:00
							16:15
							16:30
							16:45
							17:00
							17:15
							17:30
							17:45
							18:00
							18:15
							18:30
							18:45
							19:00
							19:15
							19:30
							19:45
							20:00

ALMUERZO BUFFET

Cena de Clausura

21:30 h.

Hacienda de San Miguel de Montelirio

SESIONES ESPECIALES EN SEC 2012

CLINICARDIO

Novedades en Práctica Clínica

Farmacología cardiovascular en el 2012: nuevas aportaciones

Viernes 19 de octubre de 12:15 - 14:15 h.

Una cuidadosa selección, realizada por reconocidos expertos, de varias de las más interesantes novedades en clínica cardiovascular del año 2012, presentadas de una forma detallada y con directa aplicación en la práctica diaria.

Dentro de:

sec EL CONGRESO DE LAS ENFERMEDADES CARDIOVASCULARES
18/20 OCTUBRE SEVILLA 2012

En esta sesión hay intervenciones que se realizan gracias a becas no condicionadas de:

- Daiichi Sankyo

SOCIEDAD ESPAÑOLA DE
Cardiología

CARDIO ACTUALIDAD 2012

Sábado 20 de octubre a las 13:00 h.
Auditorio 1 del Palacio de Exposiciones y Congresos

Lo más relevante de la cardiología europea y mundial del último año. Una sesión que le ofrecerá un resumen organizado por temas de las publicaciones y estudios más relevantes presentados el último año en los principales congresos (AHA, ESC y ACC) y en la literatura cardiológica mundial.

Dentro de:

sec EL CONGRESO DE LAS ENFERMEDADES CARDIOVASCULARES
18/20 OCTUBRE SEVILLA 2012

SOCIEDAD ESPAÑOLA DE
Cardiología

En esta sesión hay intervenciones que se realizan gracias a becas no condicionadas de:

- Bayer
- Servier

sec EL CONGRESO DE LAS ENFERMEDADES CARDIOVASCULARES
18/20 OCTUBRE SEVILLA 2012

Jueves 18 de octubre de 10:00 - 12:00

Debates en Cardiología: Novedades más relevantes

Esta sesión se realiza gracias a una beca no condicionada de:

 **Boehringer
Ingelheim**

SESIÓN-CONCURSO DE IMÁGENES EN CARDIOLOGÍA

Se presentan imágenes (ECG, radiografías, ecos, RNM, angiografías, etc.) previamente seleccionadas por el Comité Científico del Congreso, con una breve historia clínica y varias posibles respuestas. Se forman **equipos** de cada servicio de cardiología, de 3 miembros que indican sus respuestas mediante un sistema de votación interactiva informatizada.



Se presentan **30 imágenes en dos sesiones**, el jueves 18 a las 15:00 h. y el viernes 19 a las 09:45 h.

Bases del concurso disponibles en
www.secardiologia.es



Programa Científico / Scientific Programme

FACTORES DE RIESGO Y PREVENCIÓN CARDIOVASCULAR

Jueves 18 de octubre

■ Farmacología cardiovascular 2012. Novedades con Implicaciones Clínicas 	Curso	602	09:00-11:00 h.	Sala B2 (Planta 1)
■ Marcadores de riesgo cardiovascular en el paciente diabético / <i>Cardiovascular risk markers in diabetic patients</i>	Mesa Redonda	301	12:00-13:30 h.	Sala B2 (Planta 1)
■ Casos clínicos en hipertensión arterial / <i>Clinical cases of high blood pressure</i>	Encuentro Expertos	202	13:45-14:45 h.	Sala D (Planta 1)
■ Problemas en la interpretación y medida de diversas formas de hipertensión arterial 	Taller	505	15:00-16:30 h.	Sala D (Planta 1)
■ Aspectos diferenciales entre los programas de rehabilitación cardíaca para cardiopatía isquémica y para insuficiencia cardíaca / <i>Differential aspects between cardiac rehabilitation programmes for coronary heart</i>	Simposio	106	18:15-19:15 h.	Auditorio 3 (Planta 1)

Viernes 19 de octubre





■ Valor clínico del pico matutino de la presión arterial / <i>Clinical value of peak morning blood pressure</i>	Simposio	115	08:45-09:45 h.	Sala B1 (Planta 1)
■ Obesidad y cardiopatía: más allá de la dieta 	Taller	513	09:45-11:15 h.	Sala C1 (Planta 1)
■ Selección del tratamiento antiplaquetario y anticoagulante en el anciano 	Taller	509	09:45-11:15 h.	Sala B2 (Planta 1)
■ Dieta Dukan y otras dietas de moda. Evidencia científica y seguridad cardiovascular / <i>The Dukan Diet and other fashionable diets. Scientific evidence and cardiovascular safety</i>	Controversia	706	12:15-13:00 h.	Sala B1 (Planta 1)
■ Prevención cardiovascular: quo vadis? / <i>Cardiovascular prevention: quo vadis?</i>	Focus	403	12:15-13:45 h.	Auditorio 2 (Planta 1)
■ Tratamiento de las dislipemias en poblaciones especiales / <i>Treatment of dyslipemia in special populations</i>	Mesa Redonda	311	12:15-13:45 h.	Sala A1 (Planta 1)
■ Tabaco / <i>Tobacco</i>	Encuentro Expertos	211	14:00-15:00 h.	Sala C1 (Planta 1)
■ Valoración preimplante de los pacientes para prevenir disfunción ventricular / <i>Pre-implant assessment of patients to prevent ventricular dysfunction</i>	Encuentro Expertos	207	14:00-15:00 h.	Sala B2 (Planta 1)
■ Metas de tratamiento de la presión arterial a la luz de los nuevos datos y en relación a las guías de práctica clínica / <i>Goals of blood pressure treatment in the light of new data and in relation to clinical practice guidelines</i>	Controversia	708	15:15-16:00 h.	Sala B1 (Planta 1)

CARDIOPATÍA ISQUÉMICA

Jueves 18 de octubre

■ Farmacología cardiovascular 2012. Novedades con Implicaciones Clínicas 	Curso	602	09:00-11:00 h.	Sala B2 (Planta 1)
■ ¿Cómo organizar los procesos asistenciales en las cardiopatías en el 2012? 	Curso	604	09:00-11:00 h.	Sala F (Planta 1)
■ Manejo del paciente cardiológico agudo 	Curso MIR	607	09:30-11:30 h.	Auditorio 2 (Planta 1)
■ Cardioscience I - Trombosis y Síndromes Coronarios Agudos / <i>Cardioscience I - Trombosis and ACS</i>	Mesa Redonda	302	12:00-13:30 h.	Sala C3 (Planta 1)
■ Indicaciones de revascularización coronaria / <i>Indications for coronary revascularization</i>	Focus	400	12:00-13:30 h.	Auditorio 2 (Planta 1)
■ El quién, el cuándo y el cómo de la hipotermia terapéutica tras un paro cardíaco recuperado / <i>The who, when and how of therapeutic hypothermia after recovered cardiac arrest</i>	Encuentro Expertos	205	13:45-14:45 h.	Sala C1 (Planta 1)
■ Aproximación a las complicaciones del IAM / <i>Considerations on complications associated with AMI</i>	Mesa Redonda	303	13:45-15:00 h.	Auditorio 1 (Planta 0)
■ La utilización de biomarcadores en cardiología 	Taller	504	15:00-16:30 h.	Sala B2 (Planta 1)
■ Tratamiento médico vs revascularización en la enfermedad coronaria estable 	Taller	506	15:00-16:30 h.	Sala F (Planta 1)
■ Tratamiento del SCAEST en 2012 / <i>Treatment of STEACS in 2012</i>	Mesa Redonda	304	15:00-16:30 h.	Auditorio 1 (Planta 0)
■ Evaluación y valor pronóstico de la escara tras el infarto / <i>Evaluation and prognostic value of myocardial scar from infarction</i>	Simposio	108	18:15-19:15 h.	Sala B1 (Planta 1)

Viernes 19 de octubre

■ Síndrome coronario agudo: tratamiento en la fase inicial y pronóstico a largo plazo 	Taller	511	09:45-11:15 h.	Sala F (Planta 1)
■ Cómo evaluar el dolor torácico 	Taller	518	12:15-13:45 h.	Sala C1 (Planta 1)
■ La resonancia magnética en mi práctica clínica: dame las claves 	Taller	515	12:15-13:45 h.	Sala D (Planta 1)
■ Paciente con dolor precordial y disnea en Urgencias. ¿Qué debo hacer si en la exploración inicial tiene ...? 	Taller	517	12:15-13:45 h.	Sala G (Planta 0)
■ ¿Qué antiagregación elegir para asociar a AAS? Papel de clopi, prasugrel y ticagrelor. Cuando y cómo cada uno de ellos / <i>Which antiplatelet drug should be selected for combination with ASA? The role of clopidogrel, prasugrel and ticagrelor. When and how for each of them</i>	Encuentro Expertos	206	14:00-15:00 h.	Sala B1 (Planta 1)
■ ¿Foramen oval permeable culpable de ICTUS? / <i>Is permeable foramen ovale responsible for the STROKE?</i>	Controversia	709	16:00-16:45 h.	Sala B1 (Planta 1)

Programa Científico / Scientific Programme

Sábado 20 de octubre



	TIPO DE SESIÓN	NÚM.	HORARIO	SALA
■ IAMEST: la importancia del tamaño del infarto / <i>AMI patients with STEMI: the importance of infarct size</i>	Simposio	127	09:00-10:00 h.	Sala B1 (Planta 1)
■ Manejo del paciente cardiológico agudo 	Curso MIR	607	09:30-11:30 h.	Auditorio 2 (Planta 1)
■ La aspirina en prevención primaria hoy día / <i>Aspirin in primary prevention today</i>	Controversia	710	10:15-11:00 h.	Auditorio 3 (Planta 1)
■ Diagnóstico no invasivo de la cardiopatía isquémica en 2012 / <i>Non-invasive diagnosis of ischemic cardiopathy in 2012</i>	Mesa Redonda	315	12:00-13:30 h.	Auditorio 3 (Planta 1)

CARDIOPATÍAS CONGÉNITAS

Jueves 18 de octubre



■ Cardiopatía congénita y deporte / <i>Congenital cardiopathy and sport</i>	Encuentro Expertos	203	13:45-14:45 h.	Sala F (Planta 1)
---	--------------------	-----	----------------	-------------------

Viernes 19 de octubre

■ Defectos atrio-ventriculares en el adulto: Desde la comunicación interauricular tipo ostium primum al canal auriculo-ventricular completo / <i>Atrio-ventricular defects in adults: from ostium primum atrial septal defect to complete atrioventricular septal defect</i>	Simposio	117	08:45-09:45 h.	Sala D (Planta 1)
■ Anatomía enfocada a la arritmia 	Taller	514	12:15-13:45 h.	Sala B2 (Planta 1)
■ Cuando y cómo intervenir una cardiopatía congénita en adultos 	Taller	522	15:15-16:45 h.	Sala F (Planta 1)

HEMODINÁMICA E INTERVENCIONISMO CARDIACO

Jueves 18 de octubre

■ Novedades y controversias de la cardiología intervencionista con implicaciones para el cardiólogo clínico 2012 	Curso	601	09:00-11:00 h.	Sala B1 (Planta 1)
■ ¿Debe condicionar la edad la forma de revascularización? / <i>Should age determine the form of bypass surgery?</i>	Controversia	701	12:45-13:30 h.	Auditorio 3 (Planta 1)
■ Paciente octogenario con estenosis aórtica severa y enfermedad coronaria / <i>An octogenarian patient with severe aortic stenosis and coronary heart disease</i>	Encuentro Expertos	201	13:45-14:45 h.	Sala B2 (Planta 1)
■ El TAC multicorte en mi práctica clínica: dame las claves 	Taller	507	15:00-16:30 h.	Sala G (Planta 0)
■ Terapia de denervación renal en la hipertensión resistente a tratamiento médico / <i>Renal denervation therapy in hypertension resistant to medical treatment</i>	Simposio	109	18:15-19:15 h.	Sala B2 (Planta 1)

Viernes 19 de octubre



■ Tratamiento de la insuficiencia mitral / <i>Treatment of mitral regurgitation</i>	Simposio	116	08:45-09:45 h.	Sala B2 (Planta 1)
■ Anatomía enfocada a la arritmia 	Taller	514	12:15-13:45 h.	Sala B2 (Planta 1)
■ Revascularización de las lesiones de tronco / <i>Revascularization of trunk lesions</i>	Controversia	707	13:00-13:45 h.	Sala B1 (Planta 1)
■ Cómo evaluar lesiones angiográficas intermedias: IVUS y FFR / <i>Evaluating intermediate angiographic lesions: IVUS and FFR</i>	Encuentro Expertos	209	14:00-15:00 h.	Sala F (Planta 1)

Sábado 20 de octubre

■ Tratamiento de la estenosis aórtica severa con TAVI en el anciano / <i>Treatment of severe aortic stenosis with TAVI in elderly patients</i>	Simposio	125	09:00-10:00 h.	Auditorio 1 (Planta 0)
---	----------	-----	----------------	------------------------

IMAGEN CARDIACA

Jueves 18 de octubre

■ Indicaciones apropiadas en resonancia magnética y tac 2012: cuándo y a quién 	Curso	606	09:00-11:00 h.	Sala C3 (Planta 1)
■ Valor de las pruebas de detección de isquemia en el diagnóstico de enfermedad coronaria en 2012 / <i>Value of ischemia detection tests in the diagnosis of coronary heart disease in 2012</i>	Controversia	700	12:00-12:45 h.	Auditorio 3 (Planta 1)
■ Casos complejos en estenosis aórtica / <i>Complex cases of aortic stenosis</i>	Encuentro Expertos	204	13:45-14:45 h.	Sala G (Planta 0)
■ El TAC multicorte en mi práctica clínica: dame las claves 	Taller	507	15:00-16:30 h.	Sala G (Planta 0)
■ Imágenes (Parte 1)	Concurso	800	15:00-16:30 h.	Sala A1 (Planta 1)
■ Evaluación y valor pronóstico de la escara tras el infarto / <i>Evaluation and prognostic value of myocardial scar from infarction</i>	Simposio	108	18:15-19:15 h.	Sala B1 (Planta 1)

Viernes 19 de octubre

■ Cómo evaluar al paciente candidato a implante de TAVI / <i>How to assess candidates for TAVI implants</i>	Simposio	113	08:45-09:45 h.	Auditorio 2 (Planta 1)
■ Tratamiento de la insuficiencia mitral / <i>Treatment of mitral regurgitation</i>	Simposio	116	08:45-09:45 h.	Sala B2 (Planta 1)

Programa Científico / Scientific Programme



Viernes 19 de octubre

	TIPO DE SESIÓN	NÚM.	HORARIO	SALA
■ Imágenes (Parte 2)	Concurso	801	09:45-11:15 h.	Sala A1 (Planta 1)
■ Anatomía enfocada a la arritmia 	Taller	514	12:15-13:45 h.	Sala B2 (Planta 1)
■ Cómo evaluar el dolor torácico 	Taller	518	12:15-13:45 h.	Sala C1 (Planta 1)
■ La resonancia magnética en mi práctica clínica: dame las claves 	Taller	515	12:15-13:45 h.	Sala D (Planta 1)
■ Taller práctico de cuantificación en ecocardiografía 	Taller	521	12:15-16:45 h.	Sala D (Planta 1)

Sábado 20 de octubre

■ Viabilidad miocárdica en imagen: cómo y cómo / <i>Images of myocardial viability: when and how</i>	Mesa Redonda	313	10:15-11:45 h.	Auditorio 1 (Planta 0)
--	--------------	-----	----------------	------------------------

INSUFICIENCIA CARDIACA Y TRASPLANTE

	TIPO DE SESIÓN	NÚM.	HORARIO	SALA
■ Farmacología cardiovascular 2012. Novedades con Implicaciones Clínicas 	Curso	602	09:00-11:00 h.	Sala B2 (Planta 1)
■ ¿Cómo organizar los procesos asistenciales en las cardiopatías en el 2012? 	Curso	604	09:00-11:00 h.	Sala F (Planta 1)
■ El paciente con insuficiencia cardiaca aguda: ¿es útil la ultrafiltración lenta continua? / <i>Patients with severe heart failure: is slow continuous ultrafiltration useful?</i>	Controversia	703	15:45-16:30 h.	Auditorio 3 (Planta 1)


Viernes 19 de octubre

■ ¿Qué hacemos con un paciente con insuficiencia cardiaca avanzada estable? / <i>What do we do with a patient with stable advanced heart failure?</i>	Simposio	112	08:45-09:45 h.	Auditorio 1 (Planta 0)
■ Insuficiencia cardiaca y comorbilidades. Tratamiento / <i>Heart failure and comorbidities. Treatment</i>	Mesa Redonda	308	12:15-13:45 h.	Auditorio 3 (Planta 1)
■ Dilemas en la hipertensión pulmonar / <i>Dilemmas in pulmonary hypertension</i>	Encuentro Expertos	210	14:00-15:00 h.	Sala G (Planta 0)

MIOCARDIOPATÍAS, VALVULOPATÍAS Y AORTA

	TIPO DE SESIÓN	NÚM.	HORARIO	SALA
■ Estenosis aórtica en el anciano 	Curso	603	09:00-11:00 h.	Sala D (Planta 1)
■ ¿Cómo organizar los procesos asistenciales en las cardiopatías en el 2012? 	Curso	604	09:00-11:00 h.	Sala F (Planta 1)
■ ¿Qué hago con un paciente con miocardiopatía hipertrófica obstructiva severamente sintomático? 	Taller	500	12:00-13:30 h.	Sala D (Planta 1)
■ Reparación de la válvula mitral versus sustitución protésica / <i>Mitral valve repair versus prosthetic replacement</i>	Controversia	702	15:00-15:45 h.	Auditorio 3 (Planta 1)
■ El diagnóstico genético en la práctica clínica en las cardiopatías familiares / <i>Genetic diagnosis in clinical practice in family heart disease</i>	Simposio	110	18:15-19:15 h.	Sala D (Planta 1)

Viernes 19 de octubre

■ Manejo de los pacientes asintomáticos con enfermedad valvular severa / <i>Management of asymptomatic patient with severe valvular disease</i>	Mesa Redonda	306	09:45-11:15 h.	Auditorio 1 (Planta 0)
■ Cardioscience II - Vascular / <i>Cardioscience II - Vascular</i>	Mesa Redonda	308	09:45-11:15 h.	Sala C3 (Planta 1)
■ Adolescente y/o adulto con una valvulopatía aórtica. Intervención quirúrgica según técnica de Ross / <i>Adolescent and/or adult with aortic valve disease. Surgery using the Ross procedure</i>	Controversia	705	10:30-11:15 h.	Sala B1 (Planta 1)
■ Tengo un paciente con pericarditis aguda. ¿Qué hago si...? 	Taller	516	12:15-13:45 h.	Sala F (Planta 1)
■ Endocarditis infecciosa. Decisiones difíciles / <i>Infectious endocarditis. Tough decisions</i>	Focus	404	15:15-16:45 h.	Auditorio 2 (Planta 1)

Sábado 20 de octubre




■ Miocarditis aguda / <i>Acute myocarditis</i>	Focus	405	09:00-10:00 h.	Auditorio 2 (Planta 1)
■ Paciente con prótesis valvular: manejo de situaciones complejas / <i>Patient with prosthetic valve: management of complex situations</i>	Focus	406	10:15-11:45 h.	Auditorio 2 (Planta 1)

RITMO CARDIACO







	TIPO DE SESIÓN	NÚM.	HORARIO	SALA
■ Puntos clave en el manejo de las arritmias para el cardiólogo clínico 	Curso	600	09:00-11:00 h.	Sala A1 (Planta 1)
■ Farmacología cardiovascular 2012. Novedades con Implicaciones Clínicas 	Curso	602	09:00-11:00 h.	Sala B2 (Planta 1)
■ ¿Cómo organizar los procesos asistenciales en las cardiopatías en el 2012? 	Curso	604	09:00-11:00 h.	Sala F (Planta 1)
■ Simulación avanzada en Urgencias de pacientes cardiopatas 	Curso	608	09:00-13:00 h.	Comisiones 4 (Planta 1)
■ Resolviendo problemas complejos con la ablación 	Taller	501	12:00-13:30 h.	Sala F (Planta 1)
■ Cómo llevar a cabo una reanimación cardiopulmonar 	Taller	503	12:00-13:30 h.	Sala C1 (Planta 1)

Programa Científico / Scientific Programme

Jueves 18 de octubre

	TIPO DE SESIÓN	NÚM.	HORARIO	SALA
■ Problemas en la interpretación del electrocardiograma en la práctica clínica: los electros que no se te pueden pasar 	Taller	502	12:00-13:30 h.	Sala G (Planta 0)
■ Eligiendo el candidato para la ablación de fibrilación auricular / <i>Selecting candidates for ablation of atrial fibrillation</i>	Encuentro Expertos	200	13:45-14:45 h.	Sala B1 (Planta 1)
■ Simulación avanzada en Urgencias de pacientes cardiopatas 	Curso	609	14:30-18:30 h.	Comisiones 4 (Planta 1)
■ Cómo llevar a cabo una reanimación cardiopulmonar (repetición) 	Taller	508	15:00-16:30 h.	Sala C1 (Planta 1)
■ Actualización en estimulación cardiaca / <i>Update on cardiac pacing</i>	Simposio	105	18:15-19:15 h.	Auditorio 2 (Planta 1)
■ Muerte súbita y deporte / <i>Sudden death and sport</i>	Simposio	107	18:15-19:15 h.	Sala A1 (Planta 1)

Viernes 19 de octubre

■ Avances en resincronización cardiaca / <i>Advances in cardiac resynchronization</i>	Simposio	114	08:45-09:45 h.	Auditorio 3 (Planta 1)
■ Simulación avanzada en Urgencias de pacientes cardiopatas 	Curso	610	09:00-13:00 h.	Comisiones 4 (Planta 1)
■ Manejo de las arritmias en diferentes escenarios clínicos / <i>Management of arrhythmias in different clinical scenarios</i>	Mesa Redonda	307	09:45-11:15 h.	Auditorio 3 (Planta 1)
■ La monitorización prolongada es útil en el diagnóstico del paciente con síncope / <i>Prolonged monitoring is useful for diagnosing patients with syncope</i>	Controversia	704	09:45-10:30 h.	Sala B1 (Planta 1)
■ Selección del tratamiento antiplaquetario y anticoagulante en el anciano 	Taller	509	09:45-11:15 h.	Sala B2 (Planta 1)
■ Problemas en la interpretación del electrocardiograma en la práctica clínica: los electros que no se te pueden pasar (repetición) 	Taller	512	09:45-11:15 h.	Sala G (Planta 0)
■ Anatomía enfocada a la arritmia 	Taller	514	12:15-13:45 h.	Sala B2 (Planta 1)
■ Simulación avanzada en Urgencias de pacientes cardiopatas 	Curso	611	14:30-18:30 h.	Comisiones 4 (Planta 1)
■ Aspectos terapéuticos de la fibrilación auricular 	Taller	520	15:15-16:45 h.	Sala B2 (Planta 1)

Sábado 20 de octubre

■ La ablación ante las taquicardias complejas / <i>Ablation in patients with complex tachycardia</i>	Simposio	126	09:00-10:00 h.	Auditorio 3 (Planta 1)
■ Seguimiento remoto exclusivo para todos los pacientes con dispositivos / <i>Exclusive remote monitoring for all patients with devices</i>	Controversia	711	11:00-11:45 h.	Auditorio 3 (Planta 1)
■ Manejo del paciente con síncope / <i>Management of patients with syncope</i>	Focus	407	12:00-13:30 h.	Auditorio 2 (Planta 1)

ENFERMERÍA CARDIOVASCULAR

Jueves 18 de octubre

■ Historia y examen clínico del paciente por enfermería 	Curso	605	09:00-11:00 h.	Sala C1 (Planta 1)
---	-------	-----	----------------	--------------------

Viernes 19 de octubre

■ Cómo evaluar el dolor torácico 	Taller	518	12:15-13:45 h.	Sala C1 (Planta 1)
■ Presentación de casos clínicos para el estudio y análisis del electrocardiograma 	Taller	524	15:15-16:45 h.	Sala C1 (Planta 1)

Sábado 20 de octubre

■ El paciente transplantado cardiaco: una visión interdisciplinaria / <i>The heart transplant patient: an interdisciplinary vision</i>	Simposio	129	12:00-13:00 h.	Sala A1 (Planta 1)
--	----------	-----	----------------	--------------------

CARDIOLOGÍA CLÍNICA

Jueves 18 de octubre

■ ESC 2011 - Guías de práctica clínica 2011 / <i>ESC Clinical Practical Guidelines</i>	Mesa Redonda	300	12:00-13:30 h.	Sala A1 (Planta 1)
■ Canalopatías para el cardiólogo clínico / <i>Channelopathies for clinical cardiologists</i>	Focus	401	15:00-16:30 h.	Auditorio 2 (Planta 1)
■ Enfermedad cardiovascular en la mujer: embarazo y cardiopatía 	Taller	510	09:45-11:15 h.	Sala D (Planta 1)

Viernes 19 de octubre

■ Farmacología cardiovascular en el 2012: nuevas aportaciones 	Novedades en Práctica Clínica	2000	12:15-14:15 h.	Auditorio 1 (Planta 0)
■ Test genéticos en determinar la estratificación de riesgo en muerte súbita: cuándo y cómo interpretarlos 	Taller	523	15:15-16:45 h.	Sala G (Planta 0)

Sábado 20 de octubre

■ Tratamiento antiplaquetario ¿Puede personalizarse? / <i>Can antiplatelet therapy be individualised</i>	Mesa Redonda	314	10:15-11:45 h.	Sala B1 (Planta 1)
--	--------------	-----	----------------	--------------------

LUGAR DE ENCUENTRO

SEC 2012 es una gran cita para la formación y actualización cardiovascular, pero es también un lugar de encuentro, el momento para hacer nuevos contactos y reunirse con viejos amigos, el enclave idóneo para un informal y fructífero intercambio de experiencias profesionales y personales.

Te esperamos en SEVILLA!



Inauguración oficial

El jueves 18 de octubre a las 19:30 h. tendrá lugar la Inauguración Oficial en el Auditorio 1 de FIBES - Palacio de Exposiciones y Congresos de Sevilla, seguido de un Cóctel-Cena de Bienvenida. Todos los participantes y expositores inscritos están invitados.

Asamblea General de la SEC

El viernes 19 a las 15:15 h. en el Auditorio 1. Si eres miembro de la SEC te esperamos.



Stand de la SEC

En el centro de la exposición comercial estará el Stand de la SEC. Toda la información de las publicaciones, cursos y convocatorias de la SEC. El lugar idóneo para hacerte miembro de nuestra asociación o para citarte con tus amigos.



Póster y Cóctel

El viernes 19 de 19:30 a 20:30 h. la visita a la zona póster se acompañará de un cóctel servido en la propia zona de posters. Todos los participantes inscritos están invitados.

Área de Descanso y Cafetería Internet wi-fi

Al servicio del asistente. En este punto de encuentro dispondrás, además de una cómoda zona de descanso, servicio gratuito de café, prensa, frutas, agua, acceso libre a wi-fi, ordenadores conectados a Internet y tomas de corriente para tu portátil y teléfono.



Recepción a MIR

El sábado 20 a las 15:00 h. en la Sala A1. Durante la recepción, los MIR de primer año podrán recoger sus acreditaciones como nuevos miembros asociados de la SEC y los MIR de último año sus certificados.



Cena de Clausura

El sábado 20 a las 21:30 h. en la Hacienda de San Miguel de Montelirio. Todos los participantes inscritos están invitados, aunque será necesario canjear el bono que se entrega con la documentación por la invitación a la cena.

PROGRAMA MIR-SEC 2012

CURSO PARA RESIDENTES. MANEJO DEL PACIENTE CARDIOLÓGICO AGUDO

CLINICARDIO
2012

Jueves 18 de octubre, 9:30-11:30 h.
Auditorio 2 (Planta 1)

Objetivos

Al finalizar esta sesión el asistente deberá ser capaz de:

1. Valorar las indicaciones y hallazgos en el ecocardiograma en el paciente crítico.
2. Diagnosticar y tratar las arritmias en el paciente crítico.
3. Manejar vasodilatadores e inotropos.
4. Diagnóstico y manejo de las complicaciones de la cardiopatía isquémica aguda.

Dirigida a: cardiólogos

Nivel: básico, medio y avanzado

La sesión es participativa

Moderadores:

Héctor Bueno Zamora, Madrid
Rafael J. Hidalgo Urbano, Sevilla
Agustín Fernández Cisnal, Sevilla

Ecocardiograma en el paciente crítico: perforación cable marcapasos, TEP, tamponamiento cardíaco, guía en pericardiocentesis, disfunción sistólica en paciente crítico no cardiológico

09:30 h. Presentación de caso clínico

Alberto Esteban Fernández, Valladolid

09:45 h. Revisión de caso clínico

Joaquín Barba Cosials, Pamplona (Navarra)

Arritmias en el paciente crítico

10:00 h. Presentación de caso clínico

M^a de las Nieves Montoro López, Madrid

10:15 h. Revisión de caso clínico

Rafael Peinado Peinado, Madrid

Complicaciones agudas de las miocardiopatías: Manejo de vasopresores e inotropos. Manejo especial de miocardiopatía hipertrófica obstructiva descompensada

10:30 h. Presentación de caso clínico

M^a Teresa Barrio López, Navarra

10:45 h. Revisión de caso clínico

Juan José Parra Fuertes, Madrid

Complicaciones agudas de la cardiopatía isquémica: Complicaciones mecánicas. Balón de contrapulsación. Dispositivos de asistencia ventricular

11:00 h. Presentación de caso clínico

Andreu Porta Sánchez, Barcelona

11:15 h. Revisión de caso clínico

José González Costello, Barcelona

CONCURSO DE CASOS CLÍNICOS PARA RESIDENTES

Sábado 20 de octubre, 9:45-11:45 h.

Se presentan 10 casos clínicos, seleccionados por el Comité Científico del Congreso, entre todos los que se remiten previamente por parte de residentes. Entran en un concurso en el que se valoran, tanto por un jurado como por los asistentes a la sesión, los distintos casos y se otorgarán tres premios a los mejores casos clínicos. Bases del concurso disponibles en www.secadiologia.es

RECEPCIÓN A MIR

Sábado 20 de octubre, 15:00 h.

Durante este acto, en la sala A1 a las 15:00h., se llevará a cabo la recepción a MIR, donde los residentes de primer año podrán recoger las acreditaciones como nuevos miembros asociados de la SEC y los certificados MIR los del último año.



ÁREA PÓSTER ¡ESTE AÑO - DOS SESIONES!

Este año se han establecido **dos sesiones** para la exposición de los trabajos. La **primera sesión** será desde el jueves a las 10:00 h. hasta el viernes a las 12:30 h. (colocación del trabajo antes de las 10:00 h. del jueves y retirada entre las 12:30 y las 13:00 h. del viernes). La **segunda sesión** será desde las 13:30 h. del viernes hasta las 15:00 h. del sábado (colocación del trabajo entre las 13:00 y las 13:30 h. del viernes y retirada entre las 15:00 y las 15:30 h. del sábado). Se han establecido **dos franjas horarias** para visitar la zona (viernes 11:15 - 12:15 h. y 19:30 - 20:30 h.). Durante esta última se celebrará la ya tradicional sesión de Póster & Cóctel.



¿QUIERES QUE IMPRIMAMOS TU PÓSTER?

Para tu comodidad, lo imprimimos y lo llevamos al congreso.

¡Envíalo antes del 14 de septiembre y consigue el mejor precio!

Antes del 14 de septiembre 25 €/póster

Desde el 15 de septiembre hasta el 8 de octubre 55 €/póster

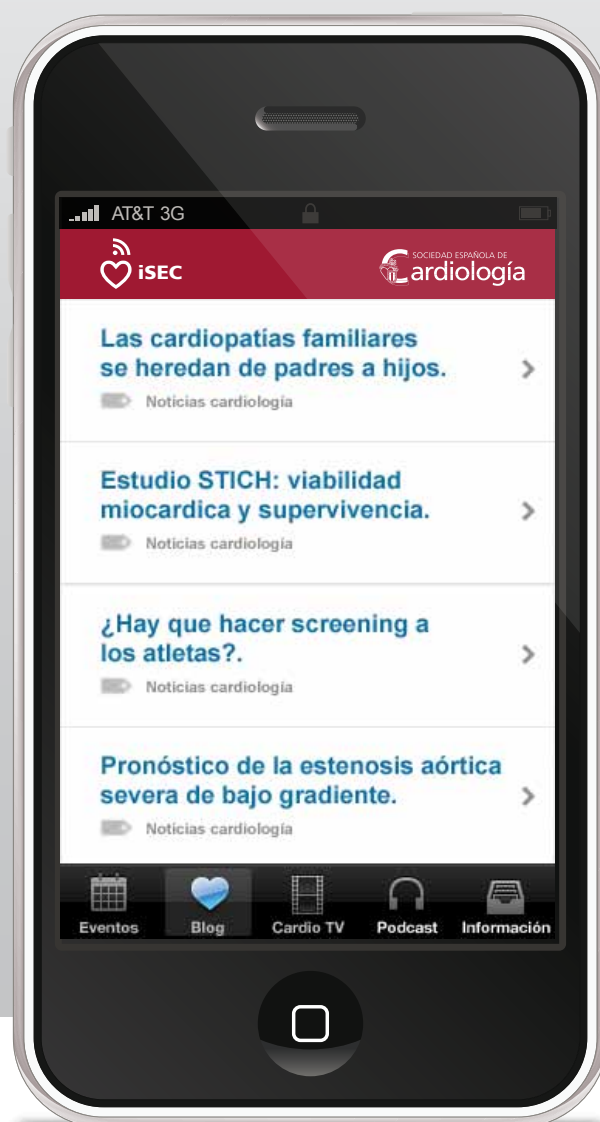


Toda la actualidad científica y de la práctica clínica cardiológica en tu dispositivo iPhone, iPad y iTouch.

- Agenda de eventos
- Blog 'Cardiología hoy'
- CardioTV
- Podcast
- Información

Ya disponible en:

<http://isec.secardiologia.es>



www.secardiologia.es

Para más información: web@secardiologia.es



Más de 1.000 participantes
11 jornadas de competición
33 casos clínicos de cardiología
165 preguntas tipo test
1 e-book recopilatorio



La Liga de los Casos Clínicos es una actividad formativa basada en la competición para motivar a los participantes en el proceso de aprendizaje. Permite adquirir conocimientos sobre cardiología participando de manera individual o por equipos de hospitales.

Médicos de más de 15 países participan en la primera edición de esta iniciativa pionera organizada por la Sociedad Española de Cardiología.

Formación, Creatividad y Tecnología al servicio de los profesionales que desean aprender y profundizar en sus conocimientos sobre cardiología de una manera lúdica y muy eficaz.

www.ligacasosclinicos.com

Un proyecto de  SOCIEDAD ESPAÑOLA DE
Cardiología

 #ligacasos



SOCIEDAD
ESPAÑOLA DE
CARDIOLOGÍA

FUNDACIÓN
ESPAÑOLA
DEL CORAZÓN



Sociedad Española de Cardiología

Servicio de Organización de Congresos
C/ Ntra. Sra. de Guadalupe, 5 y 7. 28028 Madrid
Teléfono: 902 11 26 29 · Fax: 902 11 36 30
info@cardiologiacongresos.org · www.congresosec.org
www.secardiologia.es