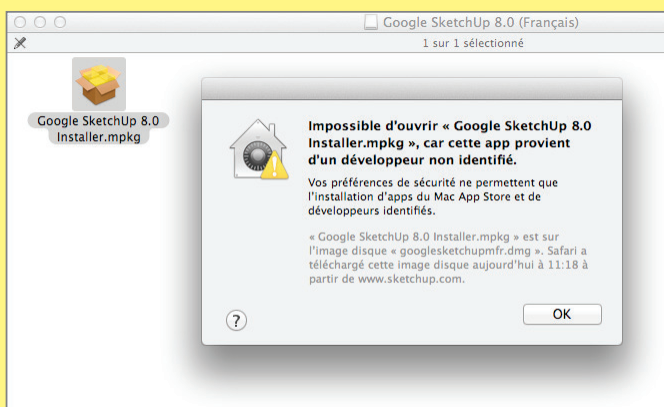


N'ayez pas peur !

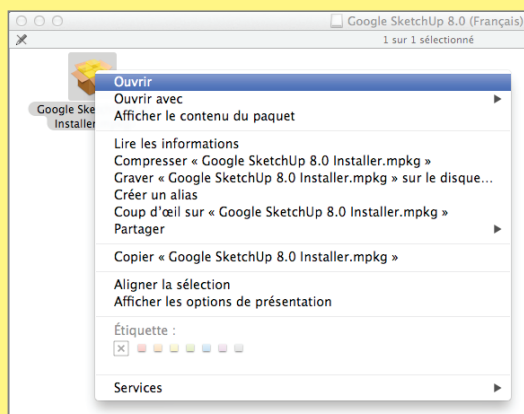


Moutain Lion
10.8

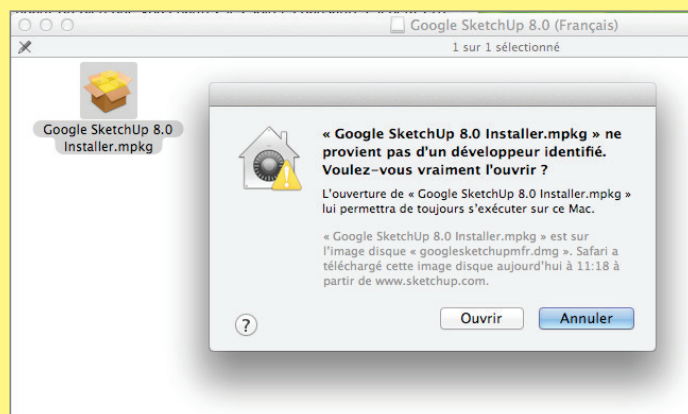
DEPUIS Mountain, Lion, nombreux sont celles et ceux qui sont confrontés à un message inquiétant à l'heure d'installer des logiciels qui n'ont pas été téléchargés depuis le magasin en ligne Apple. Pas de panique, Apple cherche à vous filer les chocottes pour rien. Voici comment passer outre ces alertes inutiles.



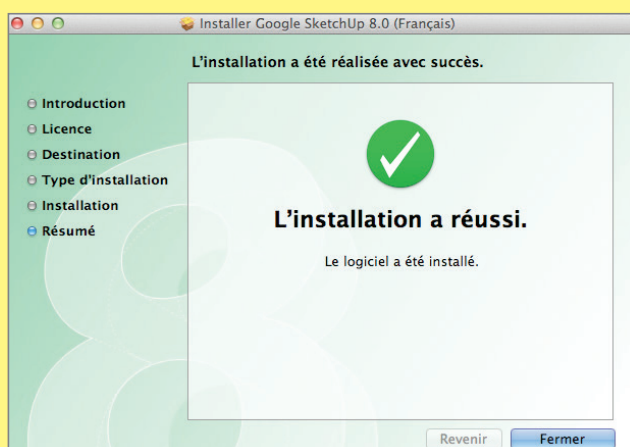
■ Avec ce message, Apple peut décrocher le premier prix du Festival du film d'horreur. Ne paniquez pas, Apple en fait ici un peu trop.



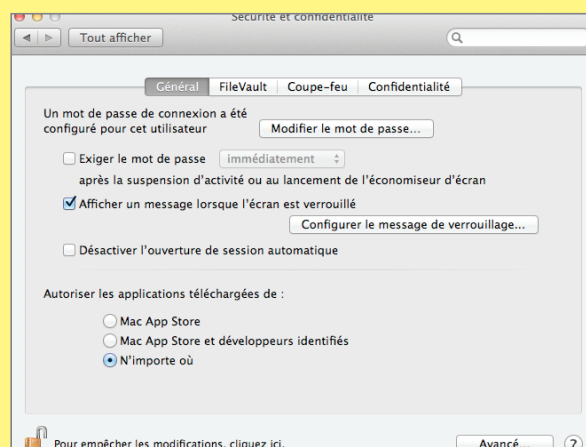
■ Faites un CTRL-clic sur l'icône du package pour accéder à la commande Ouvrir.



■ Cette fois, le message est bien moins terrifiant. Cliquez sur le bouton Ouvrir sans tenir compte de la mise en garde.



■ Et voilà, le logiciel est bel et bien installé et ne vous causera pas de problème si nous vous l'avons conseillé.



■ Pour ne plus obtenir le message d'alerte lors de l'installation, adoptez ce réglage depuis Préférences Système > Sécurité.