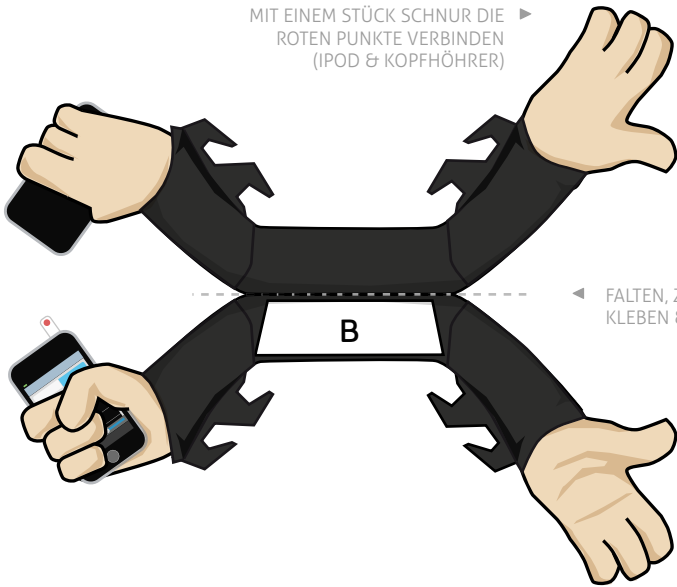


AUSSPARUNGEN FÜR OHREN  
UND KOPFHÖRER BEACHTEN

OHREN FALTEN UND IN DIE  
AUSSPARUNGEN STECKEN



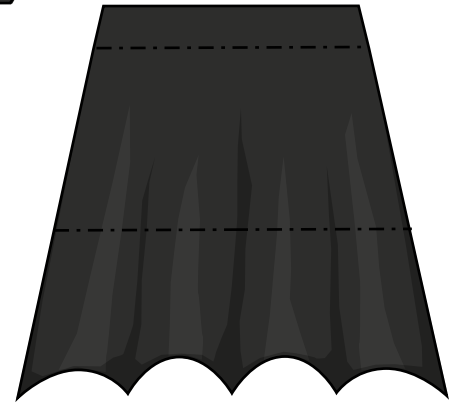
MIT EINEM STÜCK SCHNUR DIE  
ROTEN PUNKTE VERBINDEN  
(IPOD & KOPFHÖRER)



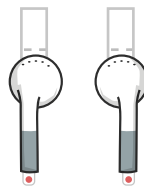
FALTEN, ZUSAMMEN  
KLEBEN & SCHNEIDEN

KLEBEFLÄCHE DES UMHANGS  
LIEGT AUF DER RÜCKSEITE


C



KOPFHÖRER MIT  
LASCHE IN AUSSPARUNG  
STECKEN



A, B UND C MIT DEN  
PASSENDEN TEILEN  
VERKLEBEN



HELLE FALZ NACH  
INNEN FALTEN



HOUDINI VORLAGE VON **GIANMILKCAN** | ENTSTANDEN IM  
RAHMEN DES PAPER-CRAFT CONTESTS.

[giantmilkcan.com](http://giantmilkcan.com) • [artill.de](http://artill.de)

SCHNEIDEN  
FALTEN  
KLEBEN

A