

# Adiestramiento para gatos



# A los gatos también les gusta el adiestramiento



**S**e colocan sobre la espalda con las patas al aire, se estiran con gran placer en sus lugares para tomar el sol, ronronean en sus brazos cuando los acaricia y abraza, se agazapan y se mueven sigilosamente por detrás de los setos sorprendiendo la pequeña fauna con un salto repentino. Los gatos son reconfortantes y misteriosos. Muchos propietarios de gato afirman que sus gatos son muy independientes. Los gatos tienen un gran instinto de caza, lo cual los hace parecer juguetones, pero superiores. Pero no, no son nada independientes.

Los gatos domésticos no son lo que parecen. Unos pocos prefieren una vida solitaria, solos, sin interacción con humanos ni animales. A menudo los gatos que están solos largos períodos de tiempo desarrollan neurosis. Muchos ofrecen comportamientos problemáticos como arañar los muebles, escarbar en las plantas o vagar sobre las superficies para comer. Su felino doméstico no es como un puma o un leopardo. No prefiere estar solo, no prefiere no hacer nada de nada durante todo el día.

### LOS GATOS NECESITAN ESTIMULACIÓN

¿Sabe que al felino que tiene en su vida le gustaría hacer algo más que dormir la siesta en un lugar soleado cerca de la ventana? A los gatos, como a otros animales domésticos, se les ofrece comida, refugio y atención médica sin tener que ganárselo. Un animal salvaje pasa cada minuto que está despierto consiguiendo comida y refugio, cuidando de los pequeños o protegiendo el territorio. Estos instintos no se han perdido en los felinos domésticos más que en los tigres o leones. Son muy vivos y necesitan sentirse realizados.

#### Adiestramiento diario

*Abrir la mente de su gato mediante el adiestramiento puede crear un “monstruo” que lo acosará hasta que empiece su sesión de adiestramiento diaria. No estará satisfecho a menos que hayan trabajado juntos. Utilice el tiempo de adiestramiento como una oportunidad para relacionarse con su gato.*



¿Qué gato es más feliz, uno al que le ofrecen todo o uno que debe conseguirlo? ¿Qué gato tiene una mejor salud mental?

La respuesta es... el gato que debe trabajar para vivir. Con respecto a eso, los felinos no son tan diferentes a usted o a mí. Preferimos hacer algo en la vida: hacer carrera, trabajar en un trabajo estable o disfrutar del deporte. Nos prepara-

ramos y esperamos todas estas cosas.

#### Los gatos necesitan una ocupación

Los gatos no se han convertido en una sociedad cultural. Todavía dependen de los instintos y de los comportamientos depredadores que tan bien les han servido durante millones de años. Mirar la televisión no es una opción, ni jugar al fútbol está entre sus prioridades. Desean cazar pequeños roedores y pájaros. Marcan su territorio, buscan pareja y mantienen el pelaje y las garras para futuras cacerías: los gatos necesitan una ocupación.



*A su gato le encanta que lo coja en brazos. Un abrazo es una buena recompensa.*

# Ven, minino



**I**magine que pasa una tarde en el patio con su gato. Los dos toman el sol, escuchan a los pájaros (su gato con mucha más atención que usted) y beben un sorbo de agua fresca de vez en cuando. Los gatos necesitan estar tanto tiempo en el exterior como nosotros. El sol es muy importante para la salud general de todos los seres vivos. Sin embargo, no es seguro dejar a su gato fuera a menos que esté en una zona cerrada segura (o con correa) y venga cuando lo llame.

Enseñar a su gato a que acuda cuando lo llama es el primer comportamiento que aquél debe aprender, puesto que le ofrece la base a partir de la cual se desarrollará el resto del adiestramiento. Mediante este proceso el gato aprende a tocar una diana, a seguirla, cómo ganar una recompensa y el significado de sus tonos vocales, indicaciones visuales y conexiones.



# Adiestramiento para gatos en 10 minutos

## DIANAS

Una diana es un punto en el que quiere que su gato se fije. (Como el blanco de una diana.) Cuando enseña a su gato a seguir dianas, lo está guiando hacia su

mano o hacia una vara diana mediante el uso de un señuelo (comida o juguete). Cada vez que el gato coloque la nariz al lado de la diana (o incluso mejor, la toque), gana su recompensa. En poco tiempo su gato seguirá la diana por todos lados tan de cerca como si fuera un ratón de juguete que desea cazar.

Existen varias formas de dianas. Puede utilizar su mano o una vara. Con la mano es más fácil, pero algunos gatos pueden morder los dedos a causa de la excitación, por lo que en este caso sería mejor utilizar una vara o cuchara diana. A la larga un gato demasiado entusiasta aprenderá a controlar su excitación y cogerá la recompensa con suavidad.

Empiece colocando la diana (cuchara o vara o dedos con una golosina) debajo de la nariz de su gato. Cuando éste olisque la comida alábelo y diga “bien, minino”. Cuando coja la comida con la boca, cliquee (si utiliza un clicker) y/o diga “bien, minino”.

A continuación, coloque la diana a poca distancia del gato. Aléjela a una distancia suficiente para que el gato deba estirar el cuello para alcanzarla. Cuando olisque la diana, alábelo. Cuando la toque, cliquee y alábelo mientras coge la golosina.


Cuando establezca el tono de alabanza y el cliqueo con el hecho de que su gato recibe la recompensa, puede empezar a hacer una pequeña pausa entre la acción de su gato de tocar la diana y la obtención de la recompensa. Sus alabanzas lo animarán durante su evolución. El cliqueo le hará saber que ha conseguido lo que usted pedía y la golosina lo recompensará por la acción.

### Adiestramiento con dianas

*El adiestramiento con dianas es la forma más sencilla de enseñar a su gato a hacer algo. Muestre al gato una golosina o un juguete, y cuando el gato muestre interés en la recompensa tocándola con la nariz, alábelo y recompénselo. A medida que el gato aprenda que recibirá la recompensa cuando lo alabe, puede retrasar o alternar la recompensa cuando trabaje. La alabanza sola reforzará el comportamiento. Una diana puede ser cualquier cosa: un palo, una pelota, una servilleta de papel o incluso su mano.*



## Ven, minino



*Deje que el minino vea y pruebe su recompensa.*



*Coloque la diana a poca distancia y deje que el gato la localice y la olisque.*



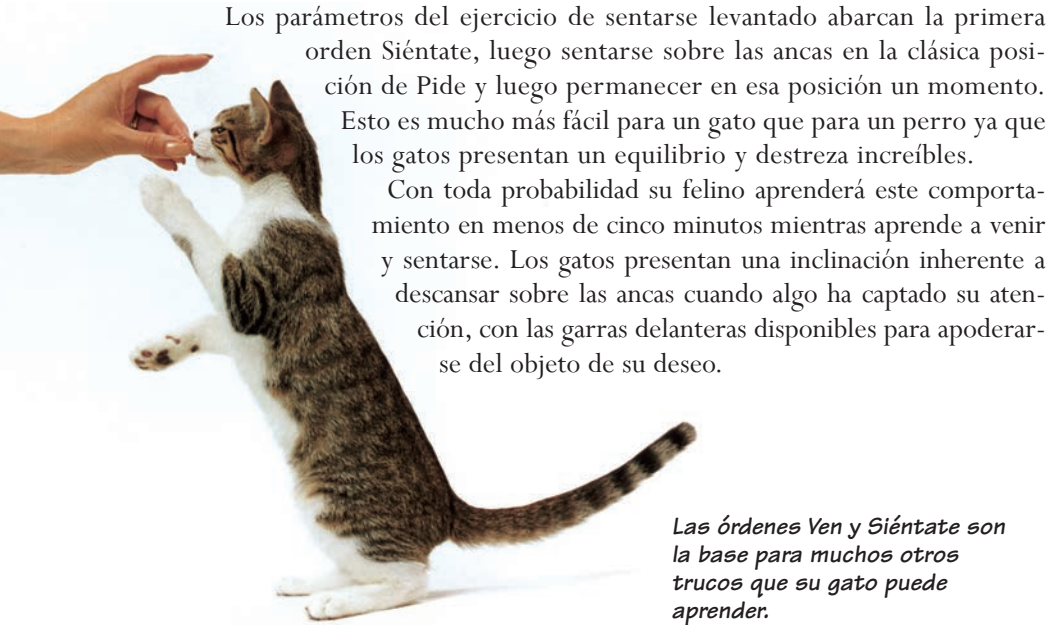
*Cuando el gato toque la diana, recompénselo.*



# Siéntate un rato

**U**no de los trucos de circo más habituales de los gatos grandes es levantarse sobre las patas traseras y descansar sobre las ancas, con las garras levantadas. Esto puede ser un comportamiento algo difícil de realizar para un gato exótico, pero es muy fácil para los gatos domésticos. De hecho, puede ser el comportamiento base para muchos comportamientos más complicados como dar la pata, decir adiós y saltar sobre o a través de objetos.

## Adiestramiento para gatos en 10 minutos



Los parámetros del ejercicio de sentarse levantado abarcan la primera orden Siéntate, luego sentarse sobre las ancas en la clásica posición de Pide y luego permanecer en esa posición un momento. Esto es mucho más fácil para un gato que para un perro ya que los gatos presentan un equilibrio y destreza increíbles.

Con toda probabilidad su felino aprenderá este comportamiento en menos de cinco minutos mientras aprende a venir y sentarse. Los gatos presentan una inclinación inherente a descansar sobre las ancas cuando algo ha captado su atención, con las garras delanteras disponibles para apoderarse del objeto de su deseo.

*Las órdenes Ven y Siéntate son la base para muchos otros trucos que su gato puede aprender.*

### ENSEÑAR A SU MININO A SENTARSE

La mayoría de los gatos se sentarán cuando están mirando algo que les interesa. Sin embargo, las circunstancias son completamente distintas cuando aprenden a sentarse a una orden. Sí, están mirando su indicación visual (con interés), pero siguen un señuelo para adoptar una posición mediante su indicación visual y tocan una diana para obtener la recompensa. En otras palabras, no realizan el comportamiento por decisión propia, sino cuando usted lo pide. Sin embargo, cuando enseña a un gato a llevar a cabo algo cuando se lo ordena, debe dejarle que piense que realizar la acción es su decisión propia.

Cuando el gato se siente, no debería esperar que permaneciera así mucho tiempo. Esto se conseguirá enseñando al gato el Quieto (en un trabajo más avanzado).

1. Cuando el minino ha venido, guíe la cabeza con un señuelo para que mire arriba sujetando la recompensa entre el pulgar y el corazón y colocándola entre sus ojos, unos centímetros por encima de su cabeza.
2. A medida que mueva la cabeza arriba y atrás, bajará los cuartos traseros.
3. Apunte el dedo índice hacia atrás a medida que mueva la diana en esa dirección. Asegúrese de no sostener la diana demasiado arriba; de lo contrario simplemente intentará saltar para alcanzarla en lugar de permanecer con las cuatro patas en el suelo. La nariz casi debe tocar la recompensa, pero no alcanzarla.



## ¡A moverse!

**E**l secreto para controlar los comportamientos no deseados es convertirlos en comportamientos deseados. En otras palabras, enseñe a su gato a realizar estos comportamientos cuando se lo ordene para reducir su impulso a explorarlos por su cuenta. Los gatos, como animales inteligentes que son, se inventarán formas de entretenerse. La recompensa de subirse a la encimera o hurgar en la basura no solamente es obtener comida, puesto que ya ha comido bien, sino que su gato lo hace porque necesita actividad. El comportamiento de buscar es algo muy natural para los gatos. Siempre están buscando: buscan refugio, buscan un compañero, buscan comida o deambulan por territorios y marcan los límites. En estado salvaje su gato pasaría el día con estas actividades. En casa no tiene otra salida que subir las montañas de mesas y encimeras o descubrir los valles ocultos de la basura. En resumen, su gato se aburre.

## Adiestramiento para gatos en 10 minutos

El adiestramiento ofrece a su gato una ocupación, algo que esperar cada día. ¿Por qué no convertir los comportamientos naturales en algo espectacular?

El minino ya conoce los comportamientos Ven, Siéntate y Arriba con variaciones. Las órdenes y las indicaciones visuales son muy similares cuando le pida moverse de una superficie a otra o girar, dar la mano, decir adiós o incluso saltar a través de un aro o por encima de un palo. Usted quiere que su gato venga a un punto específico, sin importar el camino. Su indicación visual para Ven lo guiará desde el punto A hasta el punto B. Cuando enseñe estos comportamientos los emparejará con una palabra para que su gato pueda estar condicionado con el sonido específico. La mayoría de los gatos, sin embargo, responderán más a sus indicaciones visuales que a las palabras que utilice. Emplear órdenes verbales sirve más para mantener las acciones en nuestros cerebros que para que el gato relacione la información.

### SALTAR SOBRE UNA SILLA

Empiece con dos superficies antideslizantes como un sillón ancho o unas sillas cubiertas con una tela. Colóquelas a una distancia inferior a 30 cm una de otra. Asegúrese de que las sillas están estables sobre el suelo y que no se moverán con facilidad. Los gatos no saltan sobre superficies inestables. Puede que lo hagan una vez, pero difícilmente lo harán dos veces. Es necesario que el gato confíe en usted para trabajar para usted.

1. Muestre la golosina al gato y guíelo lentamente hacia la silla. Cuando llegue a la silla alábelo/cliquee y recompénselo.
2. La siguiente vez coloque la golosina a media altura de la silla y alabe/cliquee y recompense cuando alcance la diana. Aumente gradualmente la distancia hasta que el gato toque el asiento de la silla.
3. Coloque la golosina en el centro de la silla y golpee cerca de la golosina. El golpe llama la atención del minino hacia la posición de la golosina. Con toda probabilidad saltará sobre la silla para obtener su recompensa. En cuanto salte, alabe/cliquee mientras el gato obtiene la golosina.
4. Mientras el minino está en la silla, haga que lleve a cabo un Siéntate y Pide.
5. Sepárese un poco de la silla y llame a su gato con un Ven.
6. Cuando el gato llegue, haga que se siente y alabe/cliquee y recompense.
7. La siguiente vez pida que salte a la silla simplemente golpeando la silla y ordenando Sube. No debe utilizar señuelos para que suba como ha hecho al principio.

La mayoría de los gatos entienden las cosas con menos de tres repeticiones. Son muy rápidos cuando se trata de captar lo que deben hacer para obtener las recompensas. Si lo desea, puede utilizar palabras diferentes para adiestrar, simplemente asegúrese de ser constante con las que utilice. No obstante, las palabras



*Guíe al gato hacia la silla con la orden Ven. Coloque la recompensa en la silla y golpee.*



*Cuando el gato suba a la silla, deje que coma la recompensa.*



*Mientras esté en la silla, haga que lleve a cabo el Pide.*



*Haga que su gato se sienta cuando está en la silla.*

como Ven y Pide indican comportamientos que el gato ya tiene. El minino ya sabe cómo venir y sabe que cuando usted golpea la silla obtendrá una recompensa por saltar sobre ella, así que Sube unirá los dos comportamientos.

Repita la orden de Salta-sobre-la-silla varias veces antes de continuar con el siguiente paso. Su gato debería responder con rapidez a la orden Sube (sobre la silla) y luego Ven (baja de la silla) antes de intentar el comportamiento Salta-de-silla-en-silla.



# Quieto un momento



**¿V**ive en una zona donde no es seguro que su gato salga? Tal vez viva en un piso o en un complejo de apartamentos o al lado de una calle con tráfico. Si quiere que su gato permanezca en un sitio cuando usted sale o entra en casa, debería enseñarle el significado de Quieto.

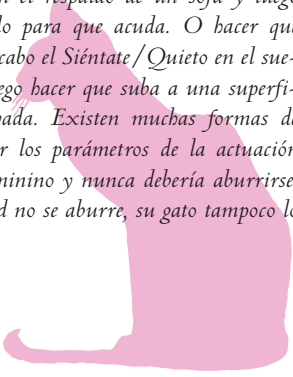
La orden Quieto es probablemente el comportamiento más difícil de aprender para un gato. Seguro que a menudo se pasan el día en el mismo sitio, pero esto es bajo sus condiciones. Es completamente diferente cuando se les ordena que estén quietos.

## Adiestramiento para gatos en 10 minutos

Mientras que unos gatos aprenderán a estar quietos en un lugar con el simple indicio de obtener una recompensa, otros necesitarán que les vuelva físicamente a la posición Quieto. Esto no significa tirar o dejar caer al felino en este punto, sino colocarlo de nuevo con suavidad y rascarlo para animarlo a conseguir la posición en la que debe permanecer. En el momento en que usted trate con mano dura o intente forzar a un gato para que trabaje, el felino se negará a realizar cualquier comportamiento. Los gatos pueden ser convencidos o sobornados. El único modo de castigar a un gato, como forma de refuerzo negativo, es ignorarlo.

### Variaciones del Siéntate/Quieto

*Un modo divertido de incorporar el Siéntate/Quieto a otros comportamientos que ya ha enseñado a su gato es hacer que realice el Siéntate/Quieto en una silla o en el respaldo de un sofá y luego llamarlo para que acuda. O hacer que lleve a cabo el Siéntate/Quieto en el suelo y luego hacer que suba a una superficie elevada. Existen muchas formas de cambiar los parámetros de la actuación de su minino y nunca debería aburrirse. Si usted no se aburre, su gato tampoco lo hará.*



## LA ORDEN SIÉNTATE/QUIETO

El comportamiento Siéntate/Quieto es difícil y debería descomponerse en objetivos pequeños desde un solo segundo o dos a un aumento gradual de tiempo y distracción. Esto se llama aproximación sucesiva: un aumento gradual de las exigencias a medida que el gato aprende cada paso del ejercicio. Descompongamos este comportamiento como se indica a continuación:

1. El gato viene y se sienta.
2. Diga al gato que se quede quieto, manteniendo la mano delante de su cara con la palma hacia él. Alébelo todo el tiempo que se mantenga quieto. Esto lo animará a continuar quieto esperando la recompensa.
3. Recompense al minino cuando haya estado quieto algunos segundos.
4. Repita y aumente gradualmente el tiempo que debe permanecer quieto.

En una o dos semanas el gato debería ser capaz de permanecer en la posición Siéntate/Quieto hasta 30 segundos.

## Qué hacer si el gato no permanece en un Siéntate/Quieto

Ningún gato aprende a realizar el Siéntate/Quieto sin tenerlo que volver al sitio como mínimo unas cuantas veces. Cómo hacerlo depende en gran medida de la personalidad del gato. A algunos gatos no les importa demasiado que los levanten y los coloquen de nuevo, pero otros se asustarán por muy suavemente que se haga esto.

# Échate y Quieto



**A**hora el comportamiento más difícil de enseñar a un gato: el Échate/Quieto. Se podría preguntar: “pero ¿tan difícil puede ser esto para un gato que está todo el día echado?” De hecho, es muy difícil. El Échate es una posición de sumisión y, a menos que su gato esté sumamente cómodo con todo el adiestramiento y el entorno, será reacio a llevar a cabo la posición Échate. La recompensa debe valer realmente la pena o el gato tendría la actitud de que el dominio o el control no es importante. Esa actitud es rara en los gatos.

### ENSEÑAR LA ORDEN ÉCHATE/QUIETO

Hay diversas formas de hacer que un gato tome la posición Échate con un señuelo, y remarco señuelo. Nunca utilice la fuerza o su gato no querrá trabajar con usted durante un momento. Cada paso debe ser gradual, utilizando la aproximación sucesiva que ha utilizado con muchos otros comportamientos. Descomponga en partes pequeñas y el minino aprenderá rápidamente lo que desea y estará dispuesto a llevarlo a cabo.

Descomponga el Échate/Quieto en los siguientes pasos:

1. Bajar la cabeza
2. Agacharse
3. Agacharse con la barriga en el suelo
4. Agacharse con las patas hacia delante
5. Estirarse sobre la barriga mientras está agachado
6. Estirarse en una posición relajada



*Su gato estará alerta y atento cuando llegue la hora del adiestramiento.*

## Paso 1: Bajar la cabeza

1. Llame a su gato para que venga y se siente. Haga que lleve a cabo un Siéntate/Quieto.
2. Coloque la golosina en el suelo, bajo la palma de su mano. Señale la golosina con el índice de la otra mano. Golpee el suelo con el índice para llamar la atención del niño.
3. Cuando el gato investigue el lugar donde ha golpeado, levante la mano que cubría la recompensa y alábelo (clicquee) mientras obtiene la recompensa.
4. Repita al menos dos veces más. Luego continúe con otro comportamiento unos minutos.
5. Vuelva a hacer que el gato baje la cabeza con un señuelo escondido debajo de la palma de su mano. Cada vez que investigue, clicquee/alabe y deje que tenga acceso a la recompensa.

Acaba de enseñar a su gato a bajar la cabeza. Ahora empiece a emparejar la palabra Échate con esta acción. De nuevo, combine este comportamiento con otros para no aburrir al gato. Asegúrese de que recibe mucho refuerzo por realizar comportamientos en los que es hábil. Esto lo anima a continuar aprendiendo y prolonga su lapso de atención.

### Paso a paso

La aproximación sucesiva es la clave para desarrollar una pauta de comportamiento, como Échate o Quieto. Es necesario descomponer cada comportamiento en partes pequeñas y enseñarlas progresivamente, aumentando gradualmente las exigencias con cada éxito de un comportamiento secundario. De este modo conseguirá un comportamiento muy sólido en poco tiempo.



El gato investigará la golosina en el suelo.



# Vamos a pasear

**A** muchos gatos les gusta estar al aire libre. Por desgracia, el exterior puede ser peligroso para los gatos de ciudad y de las afueras. Para que su gato pueda disfrutar del aire libre, debe enseñarle primero a acostumbrarse a llevar un arnés y a pasear con correa. Esto realmente no es tan complicado ni lleva tanto tiempo como puede parecer. Sólo es necesario tener esto en mente como objetivo desde el inicio del adiestramiento.




## EL ARNÉS

Debería probar diferentes tipos de arneses y que su gato decida cuál acepta. Existen muchos tipos diferentes de arneses para gatos. El arnés en forma de 8

es muy común, puesto que se coloca a través de las patas y se cierra con un broche. Hay otro que se abrocha alrededor de las patas delanteras y, de hecho, este tipo es el menos probable que su gato se quite, ya que centra la mayoría de sus esfuerzos para escaparse en la parte delantera del cuerpo. El arnés de correa también es fácil de regular con un cilindro deslizante y es el que se utiliza cuando se trabaja con un gato en una grabación en el exterior.

El tipo de arnés a utilizar también depende de su empleo. Puede utilizar cualquiera para ir a pasear al gato siempre que su gato no pueda sacárselo y no lo ahogue si tira con fuerza. Para que el gato esté cómodo, el arnés no debe estar demasiado tirante. Asegúrese de que puede meter un dedo debajo de toda la correa.



### Salsa

Utilicé un arnés con correas para las patas durante un rodaje al aire libre para un anuncio de televisión para la lotería de Maryland en el que Salsa, un gato atigrado naranja, debía llevar a cabo un *Échate/Quieto* en el escalón delantero de una casa. Este lugar era desconocido para el gato y había muchas ardillas y pájaros por todos lados invitándolo a darles caza. Además, la cámara estaba montada en una plataforma rodante con todo el equipo de rodaje moviéndose arriba y abajo de la acera delante de la casa. ¡Y a mí me hablas de distracciones! No me gustaba la idea de dejar a Salsa completamente sin correa en esta situación, así que utilicé un arnés de patas con el extremo escondido debajo de una maceta pesada. Con uno de mis ayudantes al lado del escalón y yo delante de Salsa para captar su atención, conseguimos unas secuencias maravillosas para el anuncio. Salsa parecía estar realizando el *Échate/Quieto* sin restricción visible alguna. La mejor parte del resultado fue que Salsa no se movió ni pizca, a pesar de todas las distracciones. Se mantuvo donde le habíamos dicho que llevara a cabo el *Échate/Quieto* mientras la cámara y el equipo se movían arriba y abajo de la acera.

Deje que el gato se acostumbre al arnés antes de añadir una correa.







# Diversión en un abrir y cerrar de ojos

**L**os gatos pueden aprenderlo casi todo. Lo único que limita el aprendizaje de su felino es su imaginación. Existen muchas formas de estimular a su gato y puede descubrir nuevas mirando la televisión o una película donde aparezcan gatos. Con sus conocimientos actuales acerca del adiestramiento felino, apuesto a que puede descubrir cómo enseñaron esos comportamientos. La mayoría de los adiestradores de gatos trabajan del mismo modo: con técnicas de condicionamiento operante, con alabanzas, recompensas y/o un clicker.

### TRUCOS DIVERTIDOS PARA GATOS ACTIVOS

Cada uno de los siguientes trucos son simples extensiones de los comportamientos que el gato ya domina. En este punto debería saber llevar a cabo Siéntate, Échate, Quieto, Ven, Pide, Salta sobre una superficie y cómo dirigirse a una diana cuando se lo ordene. Cada uno de estos comportamientos forma la base de los comportamientos más avanzados que se describen en este capítulo. Asegúrese de reforzar los comportamientos que ya ha aprendido su gato antes de seguir con trucos más avanzados.

*Empiece sentado en una silla y golpee su pierna para captar la atención del gato.*



### Saltar sobre su regazo

Si el minino ha aprendido ya a saltar sobre una silla, este truco es muy fácil. Simplemente debe sentarse en la silla y utilizar las mismas indicaciones. Su gato aprenderá con rapidez. Asegúrese de llevar una prenda que cubra las piernas cuando enseñe este truco, si no quiere que su gato le arañe las piernas cuando le salte encima. Los gatos prefieren una zona de aterrizaje estable; si se golpean o caen, puede que no quieran intentarlo de nuevo. Mantenga los pies planos en el suelo y tenga algunas golosinas en la mano.

1. Sentado en una silla, golpee su pierna y diga al gato “Sube”.
2. Si duda, muéstrela la golosina y diríjalo hacia usted con ella.
3. Cuando golpee, diga de nuevo “Sube”.
4. Cuando llegue a su regazo, alábelo (clicquee) y recompénselo.
5. Repita esto al menos cuatro veces en la sesión de adiestramiento junto con otros comportamientos.

*Cuando el minino ya sepa ir allí donde usted golpee, pronto estará en su regazo.*



# Vamos, ¡compórtate bien!



**E**xiste un montón de información en librerías, en bibliotecas y en Internet sobre cómo solucionar los problemas de conducta felinos más comunes. No repetiré lo que se ha publicado hasta la saciedad, sino que mencionaré que adiestrar a su gato es la clave para superar cualquier tipo de problema de comportamiento que pueda aparecer. No existen remedios rápidos ni píldoras milagrosas. Puede que un psicólogo animal sea capaz de sugerir una solución a corto plazo que, tal vez continúe o no funcionando a largo plazo.

Existen muchas formas de solucionar gradualmente un problema: hacer un esfuerzo especial para cambiar una rutina, por ejemplo, o colocar barreras para evitar el acceso a determinadas zonas. Puesto que ha decidido leer un libro titulado *Adiestramiento para gatos en 10 minutos*, supongo que está buscando algo que funcione rápidamente para obtener resultados tanto a corto como a largo plazo. Por desgracia, con la mayoría de los problemas de comportamiento, ésta no es una expectativa realista.

so al objeto que provoca su mal comportamiento. Cuando esté en casa, no le quite ojo y, si intenta hacer algo “malo”, utilice la corrección del gato y guíelo hacia el comportamiento adecuado, lo que lleva a alabanzas y recompensas. Mediante la constancia, las alabanzas y la orientación, los comportamientos correctos sustituirán a los comportamientos incorrectos.

### Arañar los muebles

Asegúrese de proporcionar siempre una herramienta adecuada para arañar, como uno o dos postes para arañar. Para los rediseñadores de muebles felinos más inflexibles cubra las zonas rotas con mallas, láminas de aluminio o cinta adhesiva. Los felinos odian la sensación de estos objetos en las patas. Cuando el gato se dirija hacia el mueble, se supone que para estirar las uñas, pídale que lleve a cabo un Ven hacia el poste para arañar. Cuando llegue, alabe/cliquee y recompense. Para promover su interés haga que coloque las patas delanteras sobre el poste guiándolo con una golosina. En cuanto las patas delanteras toquen el palo, alabe/cliquee y recompense. Pida cada vez más acción con las patas delanteras antes de ofrecer la conexión y la recompensa. En poco tiempo el gato arañará el poste cuando se lo ordene, porque obtiene más cuando lo hace allí que en los muebles. En poco tiempo irá por sí solo al poste por puro placer.

### Utilizar la caja de arena

Existen muchos motivos por los que un gato evita utilizar una caja con arena higiénica. Puede que no desee utilizar su caja porque no es lo bastante limpio o tal vez no le guste el tipo de caja que le proporciona. Puede que al mínimo no le guste compartir la caja con otros gatos o que la comida esté demasiado cerca de la caja. Si ha intentado corregir todas estas cosas sin obtener resultados, entonces haga lo siguiente:

Sea consciente de dónde está el gato en todo momento. Cuando usted no esté en casa, con-



*Un poste robusto para rasgar también puede ser un juguete divertido.*



# Los gatos en nuestra vida

**A**ntiguamente los gatos fueron venerados por los egipcios y en el Viejo Mundo actuaban como controladores de las poblaciones de roedores, como compañeros y guardaespaldas. Los gatos fueron momificados para acompañar a sus compañeros humanos en el más allá y se los representó en cuadros como miembros de la familia. No ha cambiado mucho desde entonces. Los gatos todavía realizan estas tareas, y otras muchas.

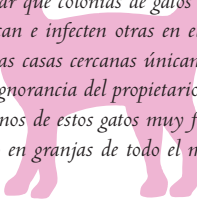


## Adiestramiento para gatos en 10 minutos

Aunque la mayoría de los felinos no son más que adornos de una casa, pueden ser miembros útiles de nuestra sociedad: no sólo eliminan plagas de granjas, barcos y casas, sino que también ayudan a personas con problemas físicos y emocionales.

### Gatos de granja

*¿Siente pena por los gatos que viven en granjas al aire libre? No la sienta. Probablemente son los gatos más felices del universo. Tienen libertad de movimientos para cazar o jugar. La mayoría reciben la atención y los cuidados de sus propietarios, incluyendo todas las vacunas necesarias, la prevención de pulgas y su atención. ¿Quién no adoraría a un gato que hace que en sus instalaciones no haya roedores? Esto es lo esencial de la utilidad de los gatos, el porqué han formado parte de la sociedad humana durante miles de años. Sí, es cierto que hay personas que no ofrecen un cuidado adecuado a sus gatos de granja. Si así sucede, hay que trasladar a los gatos a hogares donde se les ofrezca mejor cuidado. No se puede dejar que colonias de gatos asilvestrados se reproduzcan e infecten otras en el entorno de la granja o las casas cercanas únicamente por falta de interés o ignorancia del propietario. No obstante, he visto algunos de estos gatos muy felices viviendo y trabajando en granjas de todo el mundo.*



*Los gatos de granja reciben mucho amor y atenciones de sus propietarios.*

Desde su empleo en residencias para mejorar el ánimo de los residentes, hasta avisar a una persona con deficiencias auditivas de que llaman al teléfono o al timbre, los gatos están a la altura del reto.

En la última mitad del siglo XX los gatos han inundado cines y televisión. Sus travesuras captan nuestra atención. Desde aquellos siameses fugitivos de las películas *De vuelta a casa* hasta los gatos que dominan el mundo de *Como perros y gatos*, estos animales maravillosos se aprovechan de nuestras emociones.

## GATOS TRABAJADORES

No se tiene que pertenecer a Delta Society o cualquier otra organización de terapia con animales para aportar felicidad a otros. Sólo debe contactar con las instituciones de su zona y, si le dejan, fijar una hora para compartir a su minino. Les alegrará la vida a los mayores o enfermos cuando vean a su felino bien adiestrado. (Le garantizo que estarán hablando de su gato mucho rato después de haberse ido.) Al alegrar la vida a tantos, seguro que usted y su gato serán bienvenidos de nuevo con los brazos abiertos. No sólo se sentirá bien por ayudar a estas personas, sino que el minino adorará toda la atención especial.

Los gatos también se están haciendo un hueco en el mundo de la asistencia con animales de compañía. Aunque la mayoría de la gente no lo advierta, los gatos son tan capaces de ayudar a personas con problemas físicos como los perros. Tal vez no sean ca-

# Los gatos “estrella” y sus adiestradores



**H**e adiestrado animales desde que era una niña. Empecé trabajando con caballos, luego felinos domésticos, animales exóticos y finalmente perros. De todos los animales con los que he trabajado, son los gatos los que parecen tener una mejora clara de su personalidad a medida que avanza el adiestramiento. A los perros les gusta trabajar y prosperan cuando aprenden a complacer. Los caballos consienten la orientación de su jinete. Pero con los gatos es como si se abriera una nueva ventana de oportunidades en su mente y se esforzarán por llegar más lejos y a mayores niveles de inteligencia. Sus capacidades son ilimitadas.

En este libro he mencionado cómo se puede transformar un holgazán en un “monstruo”. Ese “monstruo” es un gato que adora tanto el adiestramiento que lo quiere en todo momento. He conocido muchos de esos felinos que ahora vuelven locos a sus compañeros humanos con su deseo de trabajar. Algunos ya se los he presentado. Existe sólo un lugar para estos gatos... ¡en las películas!



## Adiestramiento para gatos en 10 minutos



*La autora, Miriam Fields, comprueba la lista de fotos mientras el actor felino espera su turno delante de la cámara.*

## GATOS PARA LA INDUSTRIA AUDIOVISUAL

Un gato para la industria audiovisual debe tener muchas cualidades especiales. Además de estar bien adiestrado, también debe ser muy sociable tanto con otros animales como con las personas. Debe ser intrépido, aventurero, estar en buena forma y ser fotogénico.

No obstante, los gatos no se convierten en estrellas solos, la gente que trabaja con ellos los debe ayudar. Ha de existir una buena comunicación, entusiasmo por el trabajo y un vínculo como ningún otro. Con todas las distracciones de una producción, un gato debe concentrarse en el adiestrador. El minino debe confiar en que su compañero humano no lo pondrá en peligro.

Y esto ¿cómo se hace? Con tiempo, paciencia y recompensas.

Ninguna estrella felina se ha formado de la noche a la mañana. Puede tardar meses o años en tener un gato perfecto para la

producción. Sólo mediante experiencia, viajes y exposición a nuevas cosas el gato aprenderá a adaptarse rápidamente a cualquier situación.

## MIS GATOS DEL MUNDO DEL ESPECTÁCULO

Mi primer trabajo de producción fue para el Smithsonian Institute de Washington, D.C. Uno de mis mentores, Kayce Cover, que me enseñó a adiestrar focas y leones marinos en el zoológico nacional, recomendó mi gato a un productor de un programa sobre gatos. Fue un programa piloto para intentar captar el interés de los inversores potenciales. Aunque el programa no se contrató para una serie y mi parte era muy pequeña, cambió mi vida. Desde ese momento supe que quería dedicarme a adiestrar gatos para televisión y películas. He adiestrado muchos gatos, pero sólo unos pocos destacan.