

Chino 1: Lo básico

Hola! Somos Aurora y Mufan, y te vamos a contar lo primero que deberías saber del chino, tanto de la fonética como de la escritura.

¡Este mes te contaremos algunas cosas muy curiosas sobre la fonética!

La primera palabra que te tiene que sonar es “PIN YIN”.

¿Y qué es “Pin Yin”? Es un sistema fonológico que se utiliza para aprender a pronunciar en chino, utilizando nuestras letras, que son las letras del alfabeto latino.

Para empezar a aprender “Pin Yin”, utilizaremos dos tablas:

1. Tabla iniciales o consonantes:

¡Atento a los dibujos que tienen algunas letras, te especificarán cómo pronunciarlas!

TABLA BOPOMOFO

b Suenas como b	p Suenas como b	m suenas igual	f suenas igual
d Suenas como t	t Suenas como t	n suenas igual	l suenas igual
g Suenas como k	k Suenas como k	h Suenas como h inglesa como "hello"	
j Suenas como j de "jeep" con el sonido "ch" fusionados	q Suenas como j de "jeep" con el sonido "ch" fusionados	x Suenas como "sh"	
z Suenas como "ts"	c Suenas como "ts"	s Suenas como s pero serpenteado	
zh Suenas como "tr" Se pronuncian juntas, no así: "t...r"	ch Suenas como "tr"	sh Suenas como el sonido "shhh" de callar	
r Suenas como "rrr" de ronroneo	w Suenas como wu	y Suenas como "yi"	




Labios alargados y boca horizontal




Posición de sonrisa



Con vibración en el sonido y la garganta






















Sacando labios y lengua semienrollada



Sacando aire cuando se pronuncia la palabra



2. Tabla finales o vocales:

a Aa 啊 	o Oo 喔 	e Ee 鹅 	i Ii 衣 	u Uu 乌 	ü Üü 鱼 
ai ai 矮 	ei ei 诶 	ui ui 围 	ao ao 袄 	ou ou 鸥 	iu iu 邮 
ie ie 椰 	üe üe 月 	er er 耳 	an an 安 	en en 摁 	in in 印 
un un 蚊 	ün ün 云 	ang ang 羊 	eng eng 蜂 	ing ing 鹰 	ong ong 钟 

Si quieres aprender más sobre el “Pin Yin” y sobre todo, aprender a pronunciar en chino, te dejamos estos links que contienen vídeos y programas y además te cuentan por qué es tan importante el “Pin Yin” para iniciarte en el chino:

- <http://aprendamandarin.com/2017/09/01/aprender-chino-mandarin-leccion-2-pinyin/>
- <http://aprendamandarin.com/cursos-de-mandarin/>
- <http://sharkonn.weebly.com/el-alfabeto-chino-en-pinyin>

¡Hasta aquí por hoy! Esperamos haber despertado un poquito tu interés por el chino.

¡Hasta pronto!