



PRIMEROS AUXILIOS PARA PERROS Y GATOS

MVZ Esp M en MVZ Ylenia Márquez Peña

Seminario “Evacuación de animales y Simulacros”, CdMx 13 de octubre de 2017.



COORDINACIÓN NACIONAL DE
PROTECCIÓN CIVIL

CENAPRED

MÉXICO

Primeros Auxilios



- Atención pre-hospitalaria: se brinda en el sitio del accidente





- Los primeros auxilios ***no substituyen la atención médica veterinaria*** pero ésta ayuda puede reducir los daños o salvar la vida de un perro o gato en lo que llega a la atención veterinaria especializada.
- La atención médica veterinaria **debe** seguir a los primeros auxilios

LÍNEA DE ATENCIÓN VETERINARIA

- Horario de nuestro MVZ y sus teléfonos de urgencia
- Si el/la MVZ no está ¿a donde nos dirigimos?.....buscar al mas cercano y mejor equipado
- Información que debemos tener dentro de la “Mochila de emergencia”



OBJETIVOS



- Evitar mayores daños
- Retirarlo del sitio de riesgo
- Trasladarlo a un sitio especializado de atención médica

TRIAGE




SEGURIDAD



▶ RIESGOS DE:

- ➔ Agresiones: Nunca asumir que los perros dóciles son inofensivos, cualquier perro o gato con estrés y dolor puede ser agresivo
- ➔ Contagio de enfermedades zoonóticas
- ➔ y de transmisión humana
- ➔ Intoxicaciones

**ENTRENAMIENTO
DE M.VETERINARIOS**



Acercamiento



- Acercamiento no agresivo y tranquilo
- Manejo cuidadoso



Bozal



- NO en problemas respiratorios
- NO en lesiones en cara, hocico o nariz
- NO en evidencia de vómito
- Siempre bajo supervisión



Gato



- Envuelto en una manta



PUNTOS CLAVES



- Mantener alejada nuestra cara del hocico o garras del paciente
- Si es posible evaluar rápidamente en busca de lesiones aparentes
- Avisar a el MVZ sobre el incidente y el arribo a los servicios veterinarios
- Si es posible tratar de estabilizar lesiones antes de movilizar al perro o gato

Traslado



- Con el mínimo daño en el menor tiempo posible


- A: mantener la vía respiratoria permeable

- B: favorecer la ventilación/respiración

- C: contener hemorragias

- D: evitar dolor.....inmovilizar

- E: proteger heridas



- Durante el transporte mantener en observación y en una zona restringida como lo es una caja o transportadora

Heridas



- Evitar mayor contaminación
- Evitar sangrado
- Evitar dolor



Fracturas



- Fracturas con exposición de hueso se deben proteger con un lienzo limpio
- Inmovilizar solo cuando estén debajo de la rodilla o del codo
- Utilizar toallas o lienzos y una venda



Cachorros y neonatos



- Hipoglucemia: Miel de caña de azúcar debajo de la lengua
- Hipotermia: Abrigar y calentar con aire caliente



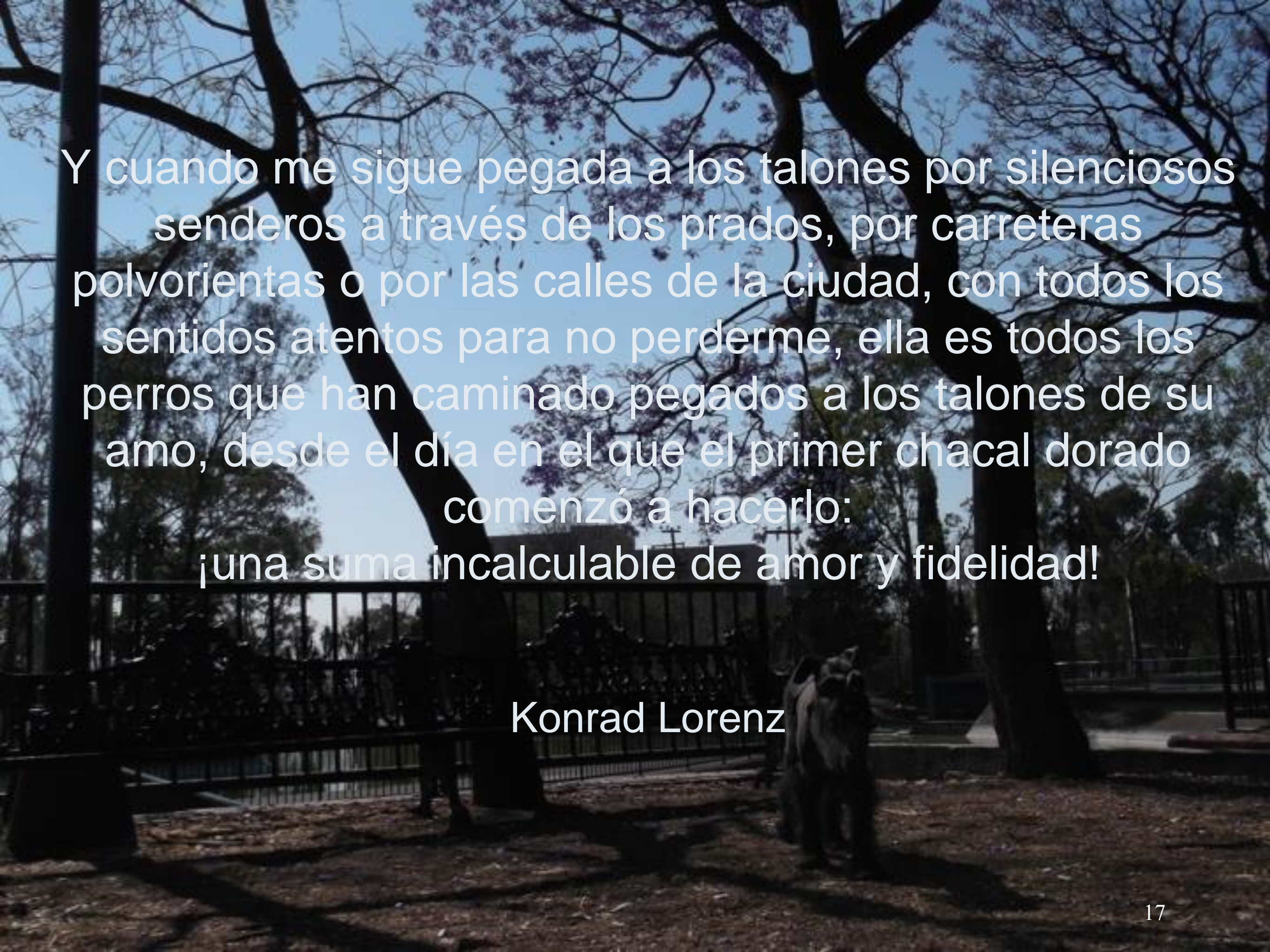
Botiquín



Teléfonos de su MVZ
Gasas
Toallas
Paños limpios
Tela adhesiva
Bozales
Lubricante ocular
Cordón
Correa larga de nylon o cuerda
Miel de caña de azúcar
Caja transportadora



ylenia1309@yahoo.es

A dark, moody photograph of a dog standing in a park-like setting. The dog is in the lower right foreground, looking towards the left. The background features large, leafless trees and a fence. The overall tone is somber and contemplative.

Y cuando me sigue pegada a los talones por silenciosos senderos a través de los prados, por carreteras polvorientas o por las calles de la ciudad, con todos los sentidos atentos para no perderme, ella es todos los perros que han caminado pegados a los talones de su amo, desde el día en el que el primer chacal dorado comenzó a hacerlo:
¡una suma incalculable de amor y fidelidad!

Konrad Lorenz