

UM VERDADEIRO GUIA PARA
TRANSFORMAR
A MAQUIAGEM
EM PROFISSÃO

10 PASSOS DEFINITIVOS PARA VOCÊ SE
TORNAR MAQUIADOR(A) PROFISSIONAL



JH JESSICA HINÇA
Makeup

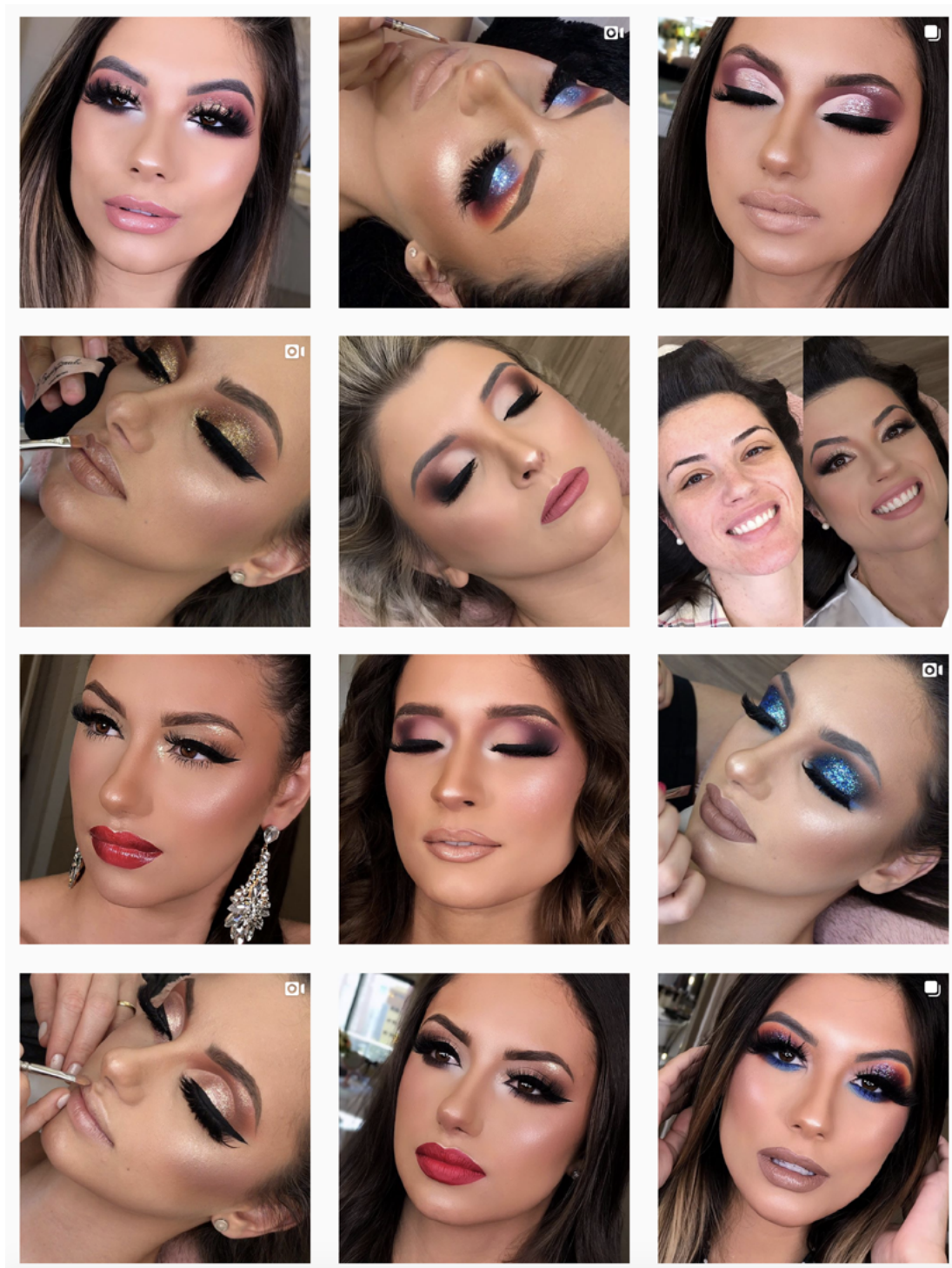
ESTE EBOOK GRATUITO FOI DESENVOLVIDO PELA MAQUIADORA PROFISSIONAL JÉSSICA HINÇA,
FORMADORA DE NOVOS PROFISSIONAIS E FUNDADORA DO STUDIO JÉSSICA HINÇA. TODOS OS DIREITOS RESERVADOS.

WWW.JESSICAHINCA.COM |  @JESSICAHINCAMAKEUP

UM VERDADEIRO GUIA PARA TRANSFORMAR A MAQUIAGEM EM PROFISSÃO

Aprenda segredos e truques de quem começou do zero na maquiagem e, hoje, além de ter alcançado o sucesso, também ensina outros profissionais a conquistar sua independência financeira com a maquiagem profissional.

Por Jessica Hinça



Este ebook gratuito foi desenvolvido pela maquiadora profissional Jessica Hinça, formadora de novos profissionais e fundadora do Studio Jéssica Hinça. Todos os direitos reservados.

MINHA HISTÓRIA COM A MAQUIAGEM PROFISSIONAL

Olá, sou Jessica Hinça, tenho 22 anos, e desde pequena fui apaixonada por maquiagem, principalmente, pelas mais elaboradas, as artísticas.

Com 12 anos fiz meu primeiro curso de automaquiagem e aos 16 anos em 2014 realizei meus dois primeiros cursos profissionais: um de iniciantes e outro avançado.

A maquiagem sempre foi a minha inspiração para realizar todos os meus sonhos, entre eles ter o meu tão sonhado studio maquiagem que hoje é uma realidade. Então, com quase 18 anos, eu resolvi juntar o útil ao agradável e transformei minha paixão em fazer maquiagem, numa profissão de verdade e passei a ganhar dinheiro fazendo simplesmente o que eu amo.

Comecei atendendo na casa das pessoas com uma pequena mochila, somente com o essencial para fazer uma maquiagem, e a cada dinheirinho que eu ganhava, eu investia no meu trabalho e um pouco nos meus sonhos.

Então, após dois anos de muito trabalho, em 2018, eu estava com apenas 20 anos, mas já conseguindo realizar o meu principal sonho de ter o meu próprio Studio, em um lugar muito bem localizado na minha cidade e com todos os detalhes que eu tinha sonhado e planejado.



Este ebook gratuito foi desenvolvido pela maquiadora profissional Jessica Hinça, formadora de novos profissionais e fundadora do Studio Jéssica Hinça. Todos os direitos reservados.



A maquiagem nos abre muitas portas. Me abriu portas que eu nem acreditava, como trabalhar somente nos horários que eu gosto, ter o meu dia a dia mais flexível, conquistar minha independência financeira para realizar os meus sonhos. E não só os pequenos, mas também os meus grandes sonhos.

Minha paixão pela maquiagem só aumenta, assim como os meus sonhos e objetivos também.

Hoje, o Studio Jessica Hinça atende somente os serviços exclusivos de maquiagem e penteado e eu também tenho a grande oportunidade de transformar sonhos de outras pessoas em realidade, pois realizo cursos profissionalizantes presenciais e online onde eu ensino tudo o que os meus alunos precisam para se desenvolver na maquiagem e viver da profissão que ama.

POR QUE NINGUÉM TE CONTA COMO COMEÇAR?

Resolvi criar este ebook com as minhas próprias dicas para você que quer começar, pois confesso que já me frustrei algumas vezes quando eu estava no início de tudo e cheia de dúvidas. Ninguém nunca me contou todos os segredos e truques para alcançar o sucesso na maquiagem e eu quero mudar isso já que hoje sou uma profissional que ensina outros profissionais.

Este ebook gratuito foi desenvolvido pela maquiadora profissional Jessica Hinça,
formadora de novos profissionais e fundadora do Studio Jéssica Hinça.
Todos os direitos reservados.

“Ninguém nunca me contou todos os segredos e truques para alcançar o sucesso na maquiagem e eu quero mudar isso”

Geralmente, buscamos o conhecimento de acordo com o que nós olhamos na internet: fotos, vídeos no Youtube, blogueiras e etc. Mas, às vezes, o conteúdo que nos explicam não é realmente o que procuramos. Pois, o que queremos realmente saber é como que a pessoa chegou “lá” para se espelhar e fazermos o mesmo, não é verdade?

Porém, nos ocultam isso, e aí vem a frustração. Algumas pessoas pensam que é só fazer a maquiagem e pronto, mas não. Por trás disso temos alguns outros conteúdos essenciais, como por exemplo: a apresentação da maquiagem que produzimos, ou seja, as fotos. E também como vender o nosso serviço de maquiagem. Afinal, de que adianta saber fazer uma maquiagem espetacular e glamurosa e não conseguir aplicar em ninguém profissionalmente? O mundo precisa conhecer o seu potencial.

MINHA EXPERIÊNCIA E CONHECIMENTO AGORA SÃO SEUS

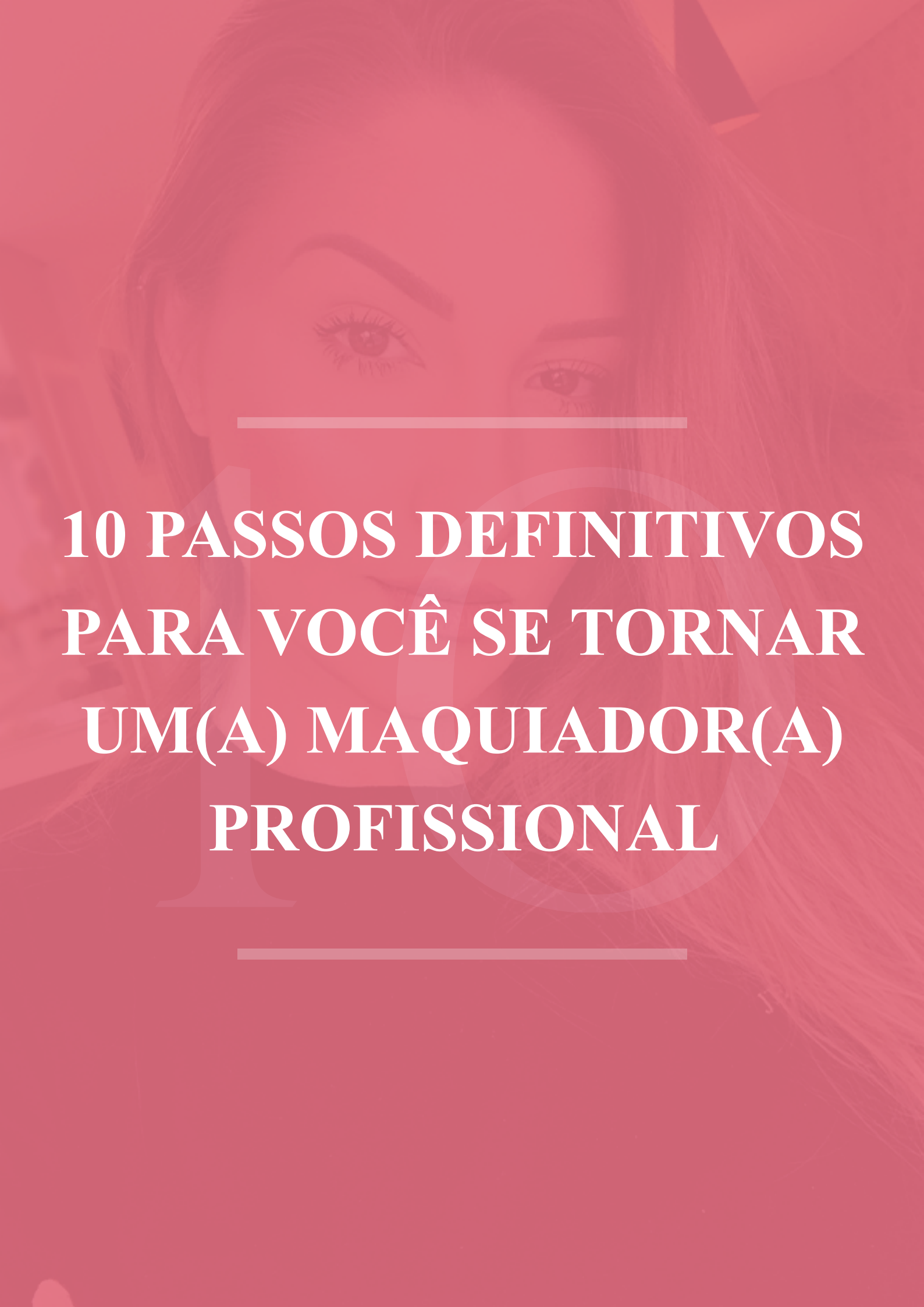
Pensando em todas as dificuldades que eu encontrei, resolvi fazer este conteúdo pra você que tem o mesmo sonho que eu quando comecei.

Vou contar os conhecimentos e truques que adquiri sozinha ao longo desses anos. Desde como fazer uma maquiagem que realmente apareça em fotos, como escolher produtos que cabiam no meu bolso, como tirar foto da sua maquiagem, editar e postar para alcançar cada dia mais pessoas, e qual a postura ideal para ter com as clientes.

Então, hoje eu entrego pra você um conteúdo totalmente “mastigado”, pronto e com o resumo de tudo o que eu aprendi nos últimos anos de experiência e nos mais de dez cursos que eu já fiz sobre maquiagem. Serão anos de profissão resumidos em apenas um ebook que será seu guia para transformar a maquiagem em profissão.

Espero que goste e aproveite. Um beijo!

Jessica Hinça



**10 PASSOS DEFINITIVOS
PARA VOCÊ SE TORNAR
UM(A) MAQUIADOR(A)
PROFISSIONAL**

1 - TENHA AMOR PELA PROFISSÃO

Parece clichê, mas é real: nada é tão bom se não tivermos amor ao que fazemos. Afinal, nós trabalhamos a vida inteira, e nada melhor do que trabalhar em algo que amamos. Toda profissão bem sucedida requer dedicação e tempo e é essencial que você ame o que você faz para crescer. No mundo da maquiagem há muitas portas, e muitas áreas onde podemos trabalhar. Isso vai de atendimentos sociais e noivas, cursos de automaquiagem, cursos profissionais, ou até mesmo workshop com centenas de pessoas.

2- SE TIVER SEDE DE APRENDER,

O CRESCIMENTO VEM

Se você tem amor ao que faz, já é o primeiro passo para começar na maquiagem, e junto a ela vem a vontade de crescer e aprender cada dia mais. Entenda que a maquiagem está em constante evolução, assim como nós. As tendências mudam a cada momento e temos que acompanhar o que é a "moda" do momento para buscar novos conhecimentos para as nossas clientes sempre. Só assim você terá um diferencial e ser única(o) naquilo que faz.

Cada pessoa tem um talento, então, nunca nenhuma maquiagem ficará igual, e nenhuma maquiagem será igual a do outro profissional. Não se compare e nunca se frustre se a sua maquiagem não fica igual ao do outro. Acredite, isso é um ponto super positivo. Pois significa que você é ÚNICA(o) e tem o seu próprio estilo.

3 - QUALIFICAÇÃO SEMPRE

Se você está procurando mudar de profissão ou ter mais uma renda, a maquiagem profissional é o caminho. A melhor maneira é começar adquirindo conhecimento com cursos de profissionais que você conheça e tenha referências, isso vai te deixar muito mais segura para atuar na área.

Você pode ser muito talentosa e saber se maquiar, o que já é um ótimo começo, mas um curso profissional te trará técnicas de aprimoramento da sua maquiagem, os produtos certos, os melhores pincéis para cada produto e o produto ideal.

Alguns cursos, como o meu, por exemplo, ainda contam com módulos extras que vão muito além da técnica da maquiagem em si e entregam tudo sobre o **NEGÓCIO** da maquiagem.



Técnica Jessica Hinça

Este ebook gratuito foi desenvolvido pela maquiadora profissional Jessica Hinça, formadora de novos profissionais e fundadora do Studio Jéssica Hinça. Todos os direitos reservados.

4- PRATIQUE, PRATIQUE E PRATIQUE


Todos dizem que a prática leva a perfeição, e na maquiagem isso é a pura verdade. Quanto mais nós treinamos, mais corrigimos os nossos erros e acrescentamos mais detalhes. Uma maquiagem não precisa ser super elaborada, mas sim BEM ACABADA. Então, não adianta você ter todo o conhecimento do mundo se não coloca em prática e, conseqüentemente, acaba esquecendo do que aprendeu nos cursos.

Essa é a dica mais importante: pratique! Abaixo eu tenho uma prova pra você onde comprovo por duas fotos o porquê é tão importante praticar a maquiagem.

Repare que é a mesma técnica, mas a primeira foto foi de quando eu comecei a maquiar e a segunda foto só foi possível depois de praticar e lapidar a técnica que aprendi para ficar do jeito que eu queira.



ANTES




DEPOIS

Este ebook gratuito foi desenvolvido pela maquiadora profissional Jessica Hinça, formadora de novos profissionais e fundadora do Studio Jéssica Hinça. Todos os direitos reservados.

5

5 - DEFINA SEU PERFIL

No mundo da maquiagem, existem diversos estilos de maquiagem: beauty, social, artística, entre outras. Então, o ideal é você encontrar o seu estilo. Isso fará você avançar muito em sua carreira! Escolha de acordo com seus interesses e habilidades e busque qualificação e prática nessa área. Isso tornará a profissão mais prazerosa e você será reconhecida(o) por isso.



Este ebook gratuito foi desenvolvido pela maquiadora profissional Jessica Hinça, formadora de novos profissionais e fundadora do Studio Jéssica Hinça. Todos os direitos reservados.

6 - O SEU PORTFÓLIO

Sempre tenha um portfólio bonito, organizado e, principalmente, atualizado. Poste fotos e vídeos profissionais nas suas redes sociais seguindo essas dicas de ouro aqui:

- Uma foto bem tirada e enquadrada;
- Foto com boa resolução;
- Use cores vivas;
- Fotos ou vídeos sem um fundo poluído para não tirar a atenção e o foco da maquiagem;
- Evite misturar conteúdos pessoais com conteúdos profissionais.



Perceba que na primeira foto abaixo, o fundo não está desfocado, isso tira a atenção da maquiagem. E na segunda foto com o fundo desfocado, realça muito mais a maquiagem e a direciona toda a atenção do público para aquilo que importa: a maquiagem que você faz.



Este ebook gratuito foi desenvolvido pela maquiadora profissional Jessica Hinça, formadora de novos profissionais e fundadora do Studio Jéssica Hinça. Todos os direitos reservados.

7 - BOA ATITUDE, EMPATIA E POSTURA

Se você escolheu ser uma maquiadora profissional, é preciso ser gentil e aberta para ouvir as preocupações de suas clientes. Tenha uma boa disposição, comunicação e empatia para entender o que elas pedem e precisam, pois nós trabalhamos com sonhos e autoestima.

A maquiagem quase sempre está presente em momentos de celebração, ou seja, invariavelmente você será uma peça fundamental nos momentos mais importantes da vida de suas clientes.

Nada melhor do que terminarmos uma cliente e ela se olhar no espelho e dizer que esta se amando. Essa é a melhor recompensa da nossa profissão. Se preenchermos todos esses quesitos que eu citei e a cliente sair satisfeita, isso irá refletir na nossa imagem e presença. Ali, bem na sua frente, pode estar uma cliente para a vida toda e que lhe indicará para outras pessoas também.

8 - ORGANIZAÇÃO SEMPRE

É essencial não perder tempo. Seja o seu tempo, ou de seus clientes. Por isso, mantenha seu tempo e suas ferramentas de trabalho sempre organizadas.

É por isso que a prática é tão importante. Dessa maneira você saberá quanto tempo leva para preparar e terminar uma maquiagem. Além de permitir que você avalie melhor quantos clientes você pode atender em um dia e quanto tempo você precisa, de acordo com os diferentes tipos de maquiagem.

9 - FLEXIBILIDADE

Ao trabalhar com pessoas, é importante que você possa se adaptar às mudanças de última hora, necessidades especiais e situações que possam surgir. Manter a calma e ser capaz de fazer o seu trabalho de uma maneira excelente sob condições de estresse, definitivamente a colocará entre a liga dos grandes maquiadores profissionais.

10- SAIBA ESCOLHER SEU MATERIAL DE TRABALHO

PRODUTOS


A insegurança na escolha dos produtos é um dos maiores medos dos iniciantes. Sempre vem aquela dúvida: os produtos mais caros são os melhores?

Nossos produtos nacionais estão cada dia com mais qualidade, durabilidade e com um preço acessível. Hoje, você não precisa ter produtos caros para ser bom. Você tem que escolher produtos que você gosta e que facilitam e otimizam o seu tempo na hora de maquiar.

O que devemos analisar nos produtos antes de comprar:

- Se ele tem uma boa pigmentação
- Se ele tem uma boa durabilidade
- Se ele combina com a fórmula dos seus outros produtos

Mas como você vai saber isso? O ideal é testar e pesquisar na internet o que eles estão falando sobre o produto e ler os rótulos dos produtos antes de comprar.



Um outra coisa a ser desmistificada: não precisamos ter muitos produtos para fazer a maquiagem, sabe por que? Porque se usarmos a criatividade, podemos usar um produto para outras finalidades como, por exemplo, o corretivo: usamos como base, como produto para o contorno do rosto e até mesmo como batom.

Ou outro produto muito versátil é a paleta de sombras, podemos usar como: contorno em pó, blush, iluminador e para preencher a sobrancelha.

Isso é o legal da maquiagem! Com criatividade e uma boa análise dos produtos, você não precisa investir muito para começar a dar os primeiros passos.

LISTA DE PRODUTOS ESSENCIAIS:

1. Lenço umedecido
2. Hidratante
3. Base
4. Corretivo
5. Pó solto e pó compacto
6. Contorno
7. Blush
8. Iluminador
9. Fixador líquido
10. Paleta de sombras
11. Delineador
12. Rímel
13. Cílios postiços
14. Glitter
15. Pincéis
16. Batom

PINCÉIS

A dica para comprar pincéis, principalmente, pincéis com uma grande quantidade de cerdas, é pedir a permissão do vendedor para retirar o pincel da embalagem e puxar as cerdas para ver se elas saem (não puxe com muita força).

Pois geralmente chegamos em casa e na primeira lavagem ficamos sem o pincel.

Pincel também tem muitas marcas baratinhas e excelentes para se usar, além de ser muito versátil também. Com a criatividade fazemos de um pincel, três funções diferentes e até mais.

AGORA É COM VOCÊ!

Chegamos ao final dessa jornada de aprendizagem para você que quer entrar neste mundo encantador e realizador de sonhos que é a maquiagem profissional.

Entenda que na maquiagem não existe regras, certo e errado, pois tudo vai do seu gosto. Não deixe que te digam o contrário. Lembre-se da minha dica sobre a prática, certo?

Sempre que se sentir insegura, releia este meu guia e retome o caminho do seu objetivo.

Muito obrigada e espero ver suas maquiagens em breve! ;-)

Caso tenha alguma dúvida e quiser me escrever, estou à disposição para te ajudar ou trocar referências. contato@jessicahinca.com

Este ebook gratuito foi desenvolvido pela maquiadora profissional Jessica Hinça,
formadora de novos profissionais e fundadora do Studio Jéssica Hinça.
Todos os direitos reservados.

JH

JESSICA HINÇA

Makeup

ESTE EBOOK GRATUITO FOI DESENVOLVIDO
PELA MAQUIADORA PROFISSIONAL JESSICA HINÇA,
FORMADORA DE NOVOS PROFISSIONAIS E FUNDADORA
DO STUDIO JÉSSICA HINÇA. TODOS OS DIREITOS RESERVADOS.
WWW.JESSICAHINCA.COM |  @JESSICAHINCAMAKEUP

Este ebook gratuito foi desenvolvido pela maquiadora profissional Jessica Hinça,
formadora de novos profissionais e fundadora do Studio Jéssica Hinça.
Todos os direitos reservados.

WWW.JESSICAHINCA.COM |  @JESSICAHINCAMAKEUP