






# SOCIOLOGÍA POLÍTICA

Cristino Barroso Ribal

Lección 1.- Sociología política y procesos políticos.  
Sociedad y política: una relación multidimensional.  
Enfoques y métodos. Fuentes y aspectos.



# SOCIOLOGÍA POLÍTICA

## Lección 1.- Sociedad y política.

### 1.1.- El problema (político) del orden.

1.1.1.- La coacción como explicación.

1.1.2.- El interés.

1.1.3.- El consenso como factor.

### 1.2.- La distribución del poder (político).

1.2.1.- Poder y desigualdad.

1.2.2.- Teorías sobre las elites.

1.2.3.- Los dispositivos del poder.


### 1.3.- De la irrupción de las masas al 'crowdsourcing'

1.3.1.- Superficie y fondo de la cuestión.

1.3.2.- La era de las muchedumbres.


1.3.3.- De público a masas.

1.3.4.- De masas a multitud en red. El 'crowdsourcing'.



# LECCIÓN 1.- SOCIEDAD Y POLÍTICA





Entre las esferas específicas o subsistemas que conforman la sociedad, la política es, posiblemente, la que mayor atención ha recibido por las ciencias sociales y la que cuenta con mayor antigüedad en su definición como objeto de la reflexión científica. En su análisis convergen diversas disciplinas como la filosofía política, la ciencia política, la psicología política, la antropología política y la sociología política.








# LECCIÓN 1.- SOCIEDAD Y POLÍTICA

Se trata de distintos abordajes que, por encima de las diferencias entre las teorías y conceptos de partida, e incluso de la metodología, comparten la certeza de que para comprender el comportamiento social del ser humano, su ligazón con la sociedad global y con las demás esferas o subsistemas (como, por ejemplo, la economía, la demografía y la cultura), se precisa conocer previamente el orden político. En muchas ocasiones se trata de una mera distinción académica (Duverger, Horowitz).



# LECCIÓN 1.- SOCIEDAD Y POLÍTICA

Por otro lado, en todos los enfoques clásicos, modernos y actuales de la Sociología hay referencias teóricas y empíricas a temas políticos (orden; Estado; poder; gobernanza; democracia; identidades; movimientos políticos; violencia; relaciones entre la política y otros ámbitos de la vida social, etcétera).






“A que nombra a Aristóteles en esta lección...”

“Y a Marx, a Weber y a Durkheim...”

# LECCIÓN 1.- SOCIEDAD Y POLÍTICA


Cuando se habla de la política como objeto del conocimiento social se coincide en que se trata de una región de la totalidad social en la que se expresan posiciones de poder, intereses económicos, relaciones y diferencias de clase, entramados de dominación, símbolos de autoridad, niveles de jerarquía y subordinación, prácticas de control o represión, etcétera. Se asume la presencia protagónica en esa esfera de cuerpos institucionales, como el Estado, el Derecho, los partidos políticos, los grupos de presión, etcétera, y fenómenos como la sociedad civil organizada, el asociacionismo y los movimientos sociales, la socialización, la cultura y las ideologías políticas, etcétera.






# LECCIÓN 1.- SOCIEDAD Y POLÍTICA

Podríamos definir inicialmente a la sociología política como el 'estudio sociológico de la política'. Se trata de una definición laxa en la que quedaría por delimitar el concepto de política.



	Págs.
PRÓLOGO	13
INTRODUCCIÓN	19
Aclaración previa	21
Las "ciencias de la política"	22
El problema valorativo	25
Supuestos valorativos de toda ciencia	26
Valoraciones larvadas	33
<b>CAPÍTULO I.—El comportamiento político y la socialización.</b>	37
El comportamiento político	39
La socialización	45
La socialización política	49
El síndrome de Parsons	51
La participación	58
La "apatía" democrática	64
La trayectoria del sufragio en España y la socialización.	69
Resultados de una encuesta	86
<b>CAPÍTULO II.—La opinión pública</b>	91
Orígenes y limitaciones	93
El público como sujeto de la opinión	99
Los estudios sobre la opinión pública	104
"Consensus" y conflicto	113
La opinión pública y la estructura social	122
La opinión pública en España	124
<b>CAPÍTULO III.—El cambio social</b>	135
Limitaciones	137
Los supuestos del cambio social	139
Notas del cambio social	141





La dirección del cambio	149
El "cultural lag"	154
<b>CAPÍTULO IV.—La teoría sociológica del conflicto y de la revolución.</b>	161
El interés de los sociólogos	163
Conflicto y funcionalismo	164
Obstáculos	174
Vigencia. El binomio satisfacción-insatisfacción	174
Las imágenes de la sociedad	182
Optimismo-Pesimismo	186
Factores de equilibrio	194
La transformación de las ideas	196
La revolución. Facetas del término	200
Situación revolucionaria y proceso revolucionario	207
<b>CAPÍTULO V.—El poder</b>	208
Poder y creencias	210
Terminología	217
La técnica de obtener obediencia	220
La legitimidad	225
Las dos caras del poder	230
Estructura de poder	236
Estructura de obediencia y legitimidad	243
<b>CAPÍTULO VI.—La burocracia</b>	247
El tipo ideal de Weber	249
La expansión de la burocracia	252
El poder y la burocracia	260
Las distinciones de la burocracia	266
España	270
<b>CAPÍTULO VII.—El ámbito nacional de la organización política</b>	289
Historiografía y nacionalismo	291
La soberanía nacional	306
La representación política nacional	313
El regionalismo	323
El presente del nacionalismo y la descentralización	331
<b>CAPÍTULO VIII.—Los grupos de presión</b>	343
Plantamiento	343
El interés público y el interés particular	346
Los grupos de presión en España	354
La defensa de la competencia	363



Con todo, las líneas de investigación actuales en sociología política son principalmente dos: 1) el análisis de las políticas públicas (sobre todo las políticas sociales), sin desdeñar los ya clásicos temas del orden político y la distribución del poder; y 2) el estudio de la acción colectiva, los partidos políticos y los movimientos sociales, en definitiva, la cuestión de la democracia y la participación ciudadana, más allá de la mera participación (y el comportamiento) electoral.

# LECCIÓN 1.- SOCIEDAD Y POLÍTICA

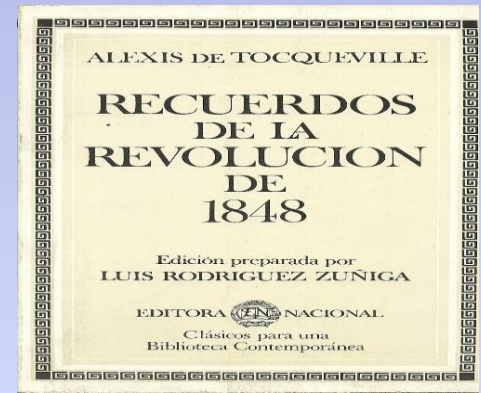


Respecto a sus orígenes, se puede indicar a Max Weber como uno de sus precursores. Por un lado, por destacar la importancia del poder y la dominación en las sociedades. Por otra parte, por su visión de la burocracia y el Estado legal-racional, caracterizada por la separación entre el funcionariado y los medios de administración, así como por la especialización estricta de las tareas. Un alumno suyo, Robert Michels, describió la ley de hierro de la tendencia oligárquica de las organizaciones en su ya clásico análisis de los partidos políticos. Según Reinhard Bendix y Seymour Lipset, burocracia y oligarquía son precisamente las aportaciones weberianas más importantes para el desarrollo de la sociología política.





# LECCIÓN 1.- SOCIEDAD Y POLÍTICA

Otro posible precursor es Alexis de Tocqueville, sobre todo por el uso del método comparativo y por otorgar al asociacionismo un papel clave en la democracia política, junto al hecho electoral y el desarrollo de los derechos civiles y sociales. *“Educar la democracia, animar, si se puede sus creencias, purificar sus costumbres, reglamentar sus movimientos, sustituir poco a poco con la ciencia de los negocios públicos su inexperiencia y por el conocimiento de sus verdaderos intereses a los ciegos instintos; adaptar su gobierno a los tiempos y lugares; modificarlo según las circunstancias y los hombres: tal es el primero de los deberes impuestos en nuestros días a aquellos que dirigen la sociedad. Es necesaria una ciencia política nueva a un mundo enteramente nuevo”* (p. 22).




# LECCIÓN 1.- SOCIEDAD Y POLÍTICA

En la lista de precursores de la Sociología política no puede faltar Karl Marx. Sus contribuciones más interesantes son: 1) la relación del poder económico y el político; 2) la naturaleza del Estado en el capitalismo; 3) el papel de las ideologías y de los partidos políticos.



La literatura marxista sobre el Estado es inmensa e intensa, tanto en relación al Estado capitalista y sus diversas formas de aparición y de dominación, como respecto de los Estados socialistas, su naturaleza y devenir, la función del partido político, etcétera.

“Pobre Durkheim, con todo lo que se ocupó por la política y no lo cita este hombre...”



# LECCIÓN 1.- SOCIEDAD Y POLÍTICA

Hay quienes definen a la sociología política como el estudio del orden, acotando en el Estado el ámbito o escenario fundamental de acción. Por tanto, el objeto de análisis son las instituciones del Estado (partidos políticos, administraciones territoriales o específicas, grupos de presión, sociedad civil organizada) y las llamadas políticas sectoriales (públicas, sociales, económicas, educativas, etcétera).



**The Sir Bernard Crick Centre**  
for the Public Understanding of Politics

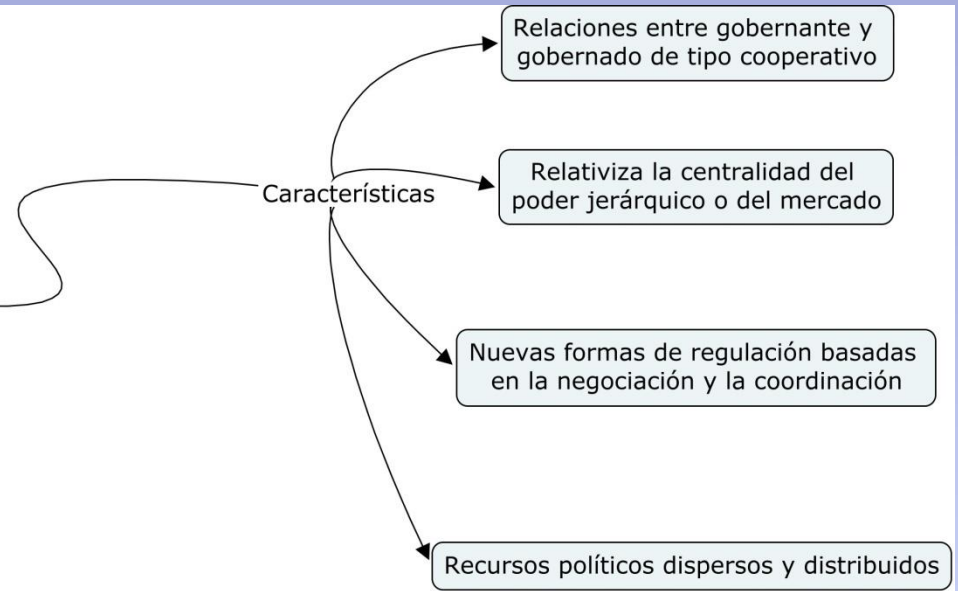


# 1.- SOCIEDAD Y POLÍTICA

De este modo, la política gira usualmente alrededor del Estado y de las políticas del Estado (*Politiké*, en el griego clásico). Esta idea se expresa en la actualidad en el análisis sociológico de las políticas públicas, orientado en torno a dos ejes de trabajo: 1) la institucionalidad y 2) la governabilidad. Así, toda la política queda asimilada a temas y problemas de *governabilidad o gobernanza* y de *institucionalidad o legitimidad*.



**Prácticas de gobernanza**  
(Cerillo, 2009; Kohler-Koch (1999);  
Mayntz (2001); Morata y Hanf (2000);  
Pierre y Peters (2000))

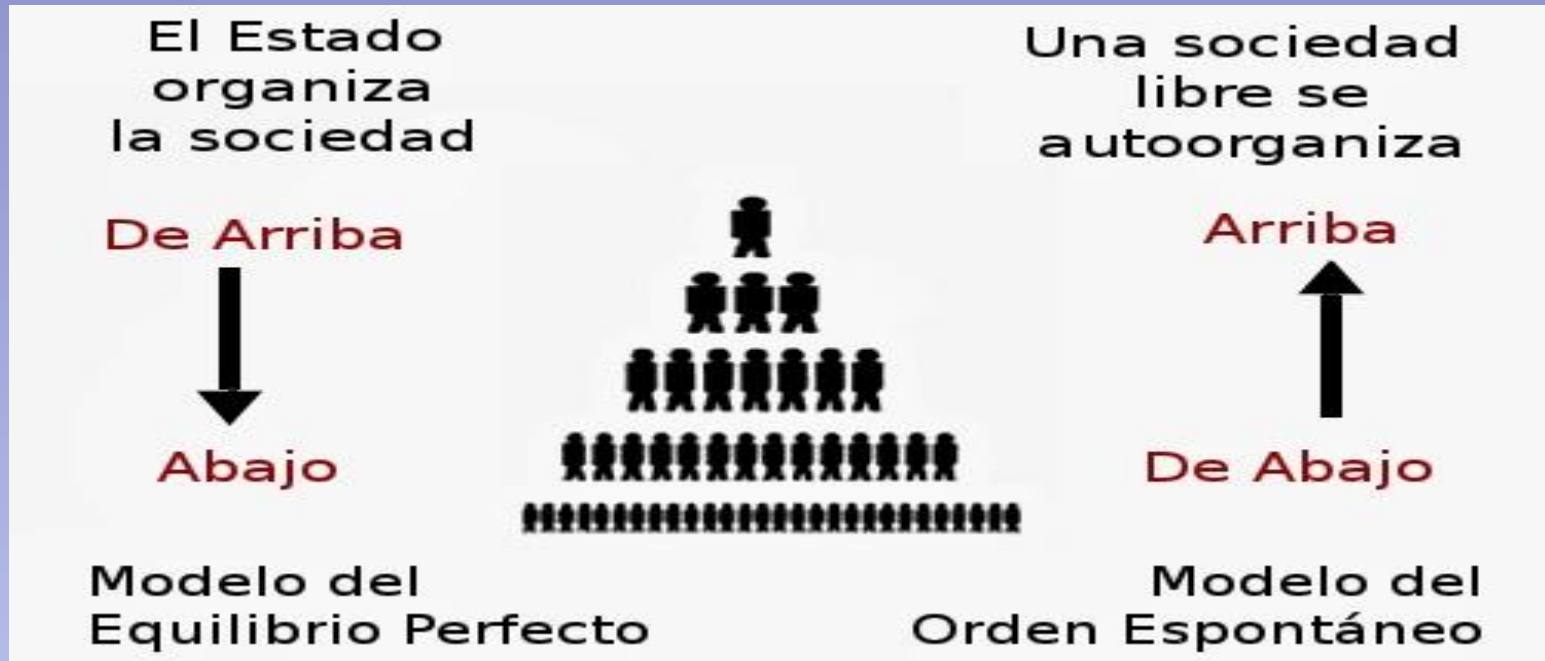


Gobernabilidad  
Democrática  
y Participación de la Sociedad Civil  
Agendas para la Concertación Social



# 1.- SOCIEDAD Y POLÍTICA

La ventaja mayor de este punto de vista es que es más limitado, con lo que se hace posible una mayor producción intelectual y empírica.



Paradójicamente, tal acotación es también un inconveniente, ya que desdeña otros escenarios donde también se hace política, no explica qué pasa con las sociedad sin Estado, se circunscribe a unos pocos agentes de acción política y no contempla la existencia de políticas de empresa, el papel de las organizaciones civiles y los movimientos sociales, etcétera.

# 1.- SOCIEDAD Y POLÍTICA

Desde otro punto de vista, el objeto de estudio de la sociología política es la distribución del poder. Esta perspectiva amplía la intervención política más allá del Estado y se basa en el análisis de las relaciones de poder en todos los ámbitos de la sociedad donde hay autoridad, normas, valores, influencias (familia, comunidad, sistema educativo, sistema productivo, medios de información y de comunicación, etcétera) y sus respuestas (participación ciudadana, acciones colectivas y movimientos sociales, alternativas, resistencias y revoluciones). Se fundamenta en la política como proceso (*Politeia*, en el griego clásico).



QUIÉN	QUÉ	A QUIÉN	CANAL	EFECTO
↓	↓	↓	↓	↓
Análisis De Control	Análisis De Contenido	Análisis De Audiencias	Análisis De Medios	Análisis De Resultados



# LECCIÓN 1.- SOCIEDAD Y POLÍTICA

“La sociología política es el campo de estudio que se ocupa de las múltiples y variadas relaciones existentes entre el ámbito de lo social y el ámbito de lo político, basándose para ello en una doble premisa: a) La política es preciso entenderla en su contexto social. b) La realidad social está intrínsecamente moldeada por los elementos políticos. Esta delimitación genérica del objeto de la sociología política pretende explícitamente obviar la controversia que ha enfrentado habitualmente a los especialistas en esta materia referida a la forma y sentido en que hay que plantearse la relación entre sociedad y política; una controversia que, además, ha estado estrechamente vinculada a la discusión sobre su *status como disciplina (...);...*”




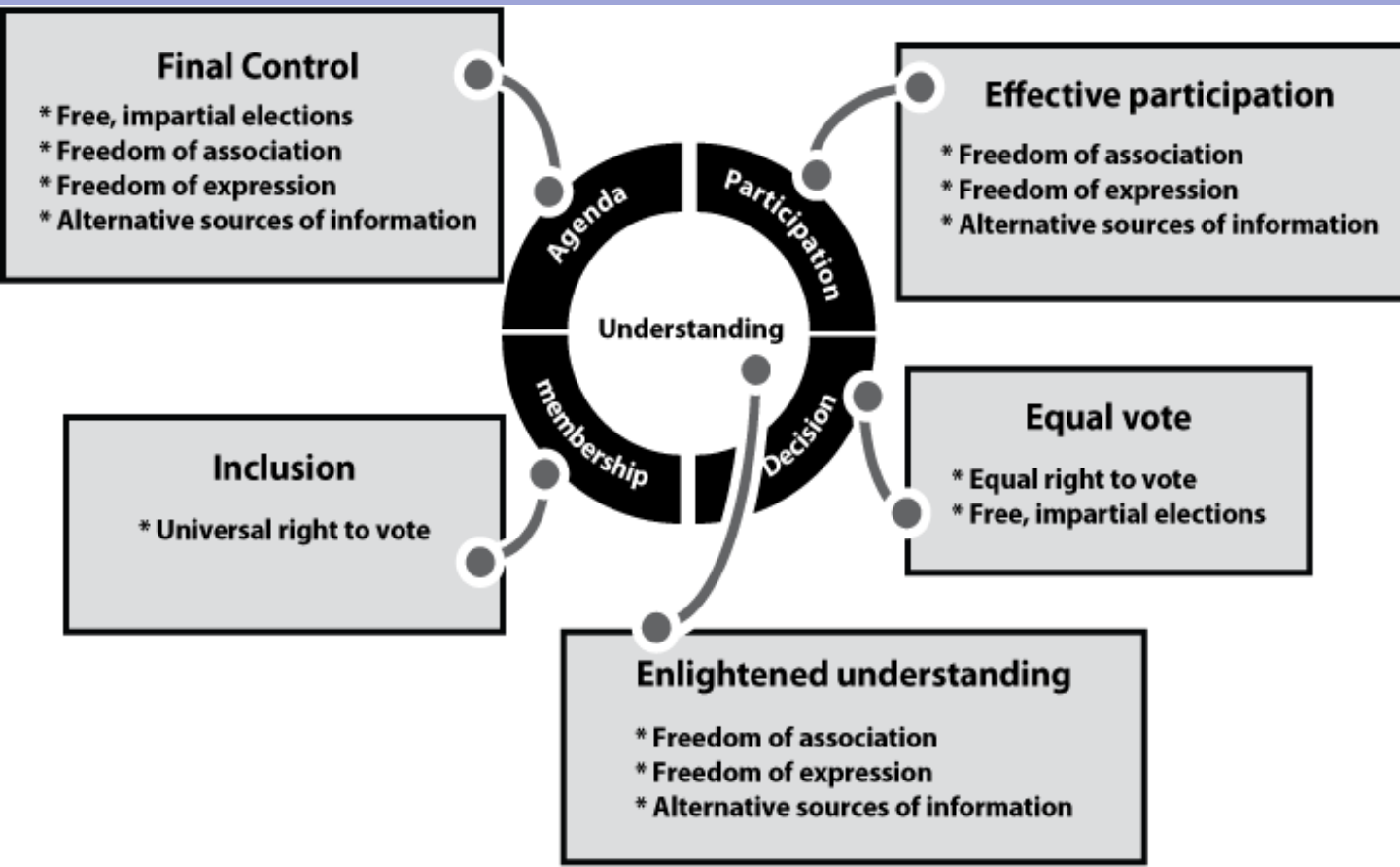
POLITIKÉ

POLITEIA



# 1.- SOCIEDAD Y POLÍTICA

La perspectiva de la distribución del poder es tan amplia que hace casi imposible limitar el objeto de estudio. En realidad el poder está en todos los ámbitos de la sociedad, confundiéndose entonces la sociología política con la sociología general, del cambio social, de las desigualdades, etcétera...





# 1.- SOCIEDAD Y POLÍTICA

Hace décadas en un clásico manual de Sociología política se resolvieron ambos problemas definiendo a dicha disciplina como “el estudio del comportamiento político dentro de un marco o contexto sociológico” (p. 31).

De este modo, la sociología política trata de explicar la interrelación entre lo social y lo político. Por ejemplo, observar la relación entre las formas democráticas de creación de normas con el desarrollo económico y tecnológico, el nivel educativo, la propiedad, la desigualdad y los modelos de socialización.

## Aprendiendo a ser ciudadanos

Experiencias sociales y construcción de la ciudadanía entre los jóvenes

Jorge Benedicto  
María Luz Moran




“Ése fue el manual que utilizó el profesor cuando cursó la especialidad en Sociología Política”  
“ En el siglo pasado”

Ciencias Sociales

Robert E. Dowse  
John A. Hughes  
Sociología política  
Alianza Universidad



# 1.- SOCIEDAD Y POLÍTICA




***“La sociología política se ocupa de los procesos subyacentes a este hecho societal de creación normativa. Esto supone necesariamente la consideración del problema del orden social, que viene a significar que las normas creadas, de una forma u otra, son obedecidas. La razón por la que se obedecen las normas establecidas en diferentes contextos y por autoridades diferentes constituye una cuestión de gran amplitud y fundamental para la sociología política. A su vez, este interés conduce necesariamente al especialista en sociología política a estudiar las estructuras sociales, y su desarrollo, en cuyo marco se crean las normas (...); el especialista en sociología política tomará, muy probablemente, prestado su aparato conceptual del sociólogo; éste incluye básicamente la idea de una red de relaciones sociales que se analizarán a partir de conceptos tales como rol, normas, valores, estructuras y localización social, su transmisión a través de las sucesivas generaciones y el concepto de organización...” (pp.22-23).***

# 1.- SOCIEDAD Y POLÍTICA

*“El área básica de preocupación para el especialista en sociología política es difícil de precisar. Pero nos inclinamos por una definición amplia de lo político, de tal modo que la limitación arbitraria de su campo de interés no sea inherente a su definición. No obstante, creemos que un área de especial preocupación para el especialista en sociología política es el problema del orden social y la obediencia política. La sociología política es, por tanto, el estudio del comportamiento político dentro de un marco o perspectiva sociológica” (p. 24).*


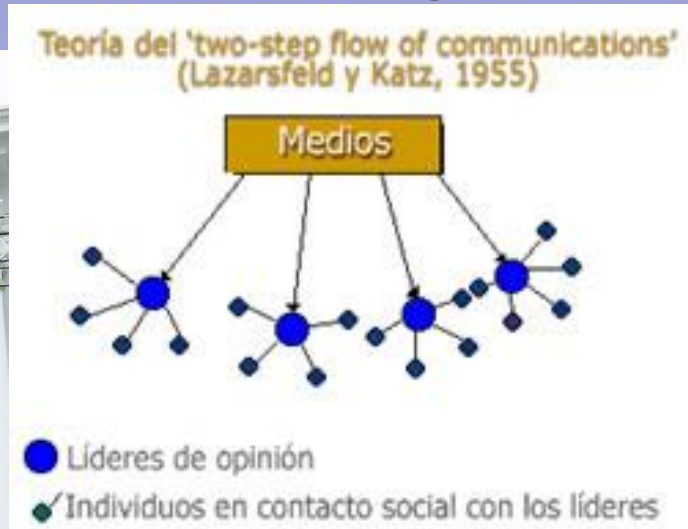
Ramas del poder (eje sintáctico)	Capas del poder (eje semántico)			Sentido (vectorial) de la relación
	Conjuntivo	Basal	Cortical	
Operativa	Poder ejecutivo	Poder gestor	Poder militar	Descendente ↓
	obediencia/desobediencia civil	contribución/sabotaje	servicio/deserción	Ascendente ↑
Estructurativa	Poder legislativo	Poder planificador	Poder federativo	Descendente ↓
	sufragio/abstención	producción/huelga, desempleo	comercio/contrabando	Ascendente ↑
Determinativa	Poder judicial	Poder redistributivo	Poder diplomático	Descendente ↓
	cumplimiento/desacato	tributación/fraude	alianzas/inmigración privada	Ascendente ↑





# LECCIÓN 1.- SOCIEDAD Y POLÍTICA

Por tanto, los hechos políticos sólo tienen interés sociológico en cuanto se pueden relacionar con alguna teoría. Por ejemplo, el hecho electoral en sí no sirve para nada si no se le relaciona con una teoría de las clases sociales, o una teoría sobre la cultura política y la participación, o incluso una teoría demográfica o del desarrollo.





# LECCIÓN 1.- SOCIEDAD Y POLÍTICA

La riqueza de la sociología política se deriva de la capacidad de relacionar diversos acontecimientos con un fenómeno político. Una convulsión o revuelta en un barrio de Burgos, para la sociología política, no es sólo un problema de orden público o de mera respuesta (violenta o no) a una medida específica del Ayuntamiento, sino que se relaciona (y se debe relacionar) con el desempleo en la zona (sobre todo el juvenil), con las condiciones económicas, con los presupuestos municipales, con las relaciones de poder, con las redes sociales y asociativas, con la capacidad de los movimientos sociales de hacer política, etcétera.



# LECCIÓN 1.- SOCIEDAD Y POLÍTICA



Extracto de un texto de Galdós escrito en 1912:

"Los dos partidos que se han concordado para turnarse pacíficamente en el Poder son dos manadas de hombres que no aspiran más que a pastar en el presupuesto. Carecen de ideales, ningún fin elevado los mueve; no mejorarán en lo más mínimo las condiciones de vida de esta infeliz raza, paupérrima y analfabeta. Pasarán unos tras otros dejando todo como hoy se halla, y llevarán a España a un estado de consunción que, de fijo, ha de acabar en muerte. No acometerán ni el problema religioso, ni el económico, ni el educativo; no harán más que burocracia pura, caciquismo, estéril trabajo de recomendaciones, favores a los amigos, legislar sin ninguna eficacia práctica, y adelante con los farolitos..."

# LECCIÓN 1.- SOCIEDAD Y POLÍTICA

## LA SITUACIÓN ECONÓMICA Y POLÍTICA EN ESPAÑA ES... (N= 2.476)

<u>SITUACIÓN</u>	<u>ECONÓMICA</u>	<u>ECONÓMICA</u>	<u>POLÍTICA</u>	<u>POLÍTICA</u>
	<u>CIS, noviembre 2015</u>	<u>CIS, enero 2016</u>	<u>CIS, noviembre 2015</u>	<u>CIS, enero 2016</u>
MUY BUENA	0,3	0,2	0,2	0,2
BUENA	3,8	3,6	3,8	3,3
REGULAR	29,8	33,9	24,1	23,2
MALA	40,2	42,1	36,3	39,3
MUY MALA	25,4	19,8	31,9	30,6
NO SABE/NO CONTESTA	0,4	0,4	3,7	3,4

# LECCIÓN 1.- SOCIEDAD Y POLÍTICA

## LA SITUACIÓN ECONÓMICA Y POLÍTICA EN ESPAÑA ES... (N= 2.476)

CIS, noviembre 2015

SITUACIÓN

ECONÓMICA

POLÍTICA

**MEJOR QUE LA DEL AÑO PASADO**

**21,9**

**9,2**

**PEOR QUE LA DEL AÑO PASADO**

**24,1**

**28,3**

**IGUAL QUE LA DEL AÑO PASADO**

**52,3**

**58,3**

**NO SABE/NO CONTESTA**

**1,7**

**4,3**



# LECCIÓN 1.- SOCIEDAD Y POLÍTICA

LA SITUACIÓN ECONÓMICA Y POLÍTICA EN ESPAÑA ES... (N= 2.476)

<u>CIS, enero 2016</u>	<u>SITUACIÓN</u>	<u>ECONÓMICA</u>	<u>POLÍTICA</u>
	MEJOR QUE LA DEL AÑO PASADO	25,5	11,5
	PEOR QUE LA DEL AÑO PASADO	20,2	35,2
	IGUAL QUE LA DEL AÑO PASADO	52,8	49,2
	NO SABE/NO CONTESTA	1,6	4,2

# LECCIÓN 1.- SOCIEDAD Y POLÍTICA

LA SITUACIÓN ECONÓMICA Y POLÍTICA EN ESPAÑA SERÁ (N= 2.476)

<b><u>CIS, noviembre 2015</u></b>	<b><u>SITUACIÓN</u></b>	<b><u>ECONÓMICA</u></b>	<b><u>POLÍTICA</u></b>
<b>MEJOR QUE ACTUALMENTE</b>		<b>26,7</b>	<b>20,4</b>
<b>PEOR QUE ESTE AÑO</b>		<b>13,0</b>	<b>15,0</b>
<b>IGUAL QUE EN LA ACTUALIDAD</b>		<b>40,9</b>	<b>39,3</b>
<b>NO SABE/NO CONTESTA</b>		<b>19,4</b>	<b>25,4</b>

# LECCIÓN 1.- SOCIEDAD Y POLÍTICA

LA SITUACIÓN ECONÓMICA Y POLÍTICA EN ESPAÑA SERÁ (N= 2.476)

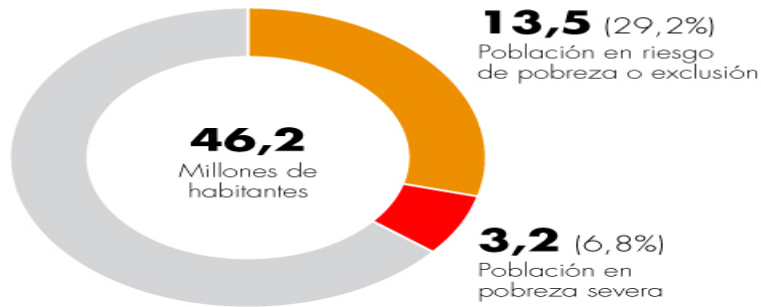
<u>CIS, enero 2016</u>	<u>SITUACIÓN</u>	<u>ECONÓMICA</u>	<u>POLÍTICA</u>
	MEJOR QUE ACTUALMENTE	26,1	23,1
	PEOR QUE ESTE AÑO	11,9	17,2
	IGUAL QUE EN LA ACTUALIDAD	40,3	33,2
	NO SABE/NO CONTESTA	21,7	26,5

# SOCIOLOGÍA POLÍTICA

## España, un país más desigual

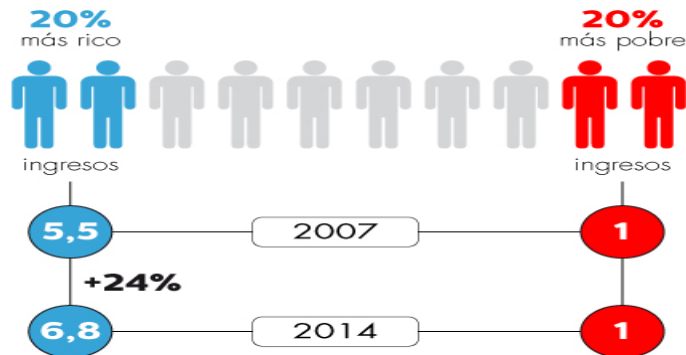
### ■ Población y pobreza en 2014

Las personas en riesgo de exclusión aumentaron desde 2008 un **5,7%**



### ■ Índice 20/20

Relación entre ingresos medios del 20% más rico y el 20% más pobre



### ■ Poder adquisitivo del salario

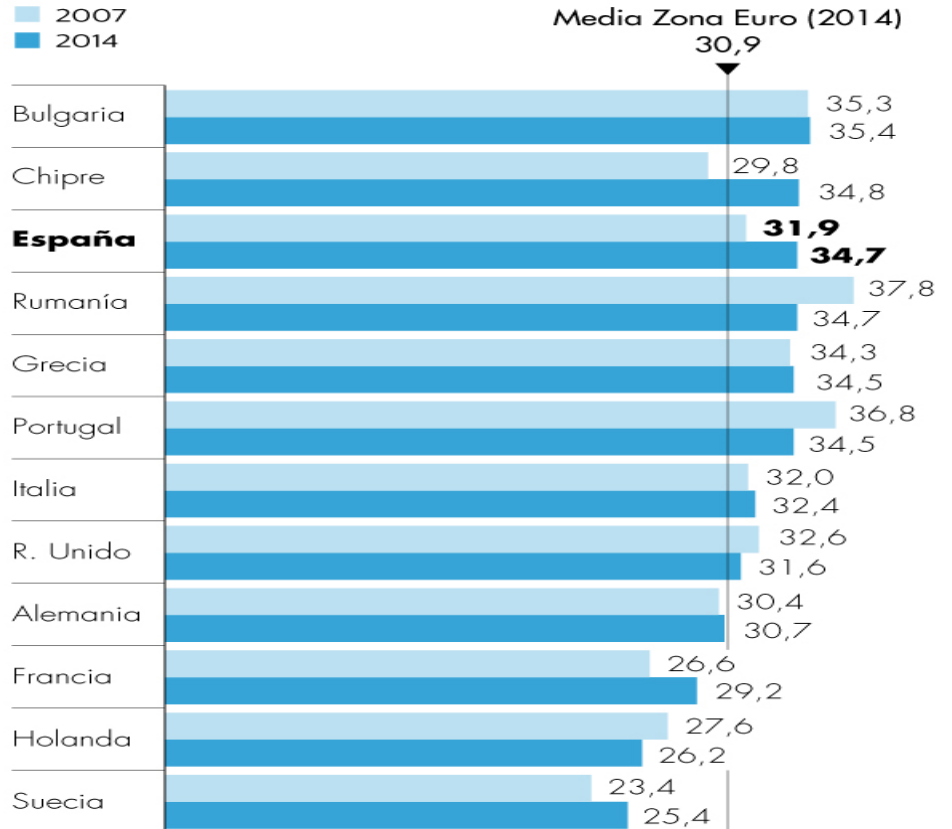
Pérdida poder adquisitivo de los salarios



Fuente: Eurostat y CC OO.

### ■ Índice Gini de desigualdad

A mayor índice, más desigualdad en la distribución de los ingresos



### ■ Desigualdad en los ingresos en 2014

Variación en las empresas del Ibex 35







Pulse sobre los botones para simular el voto de cada formación y conozca si el candidato suma los apoyos para ser investido presidente

Mayoría absoluta

Sí: 90 PSOE\*\*

Abstenciones: 260

No: 0



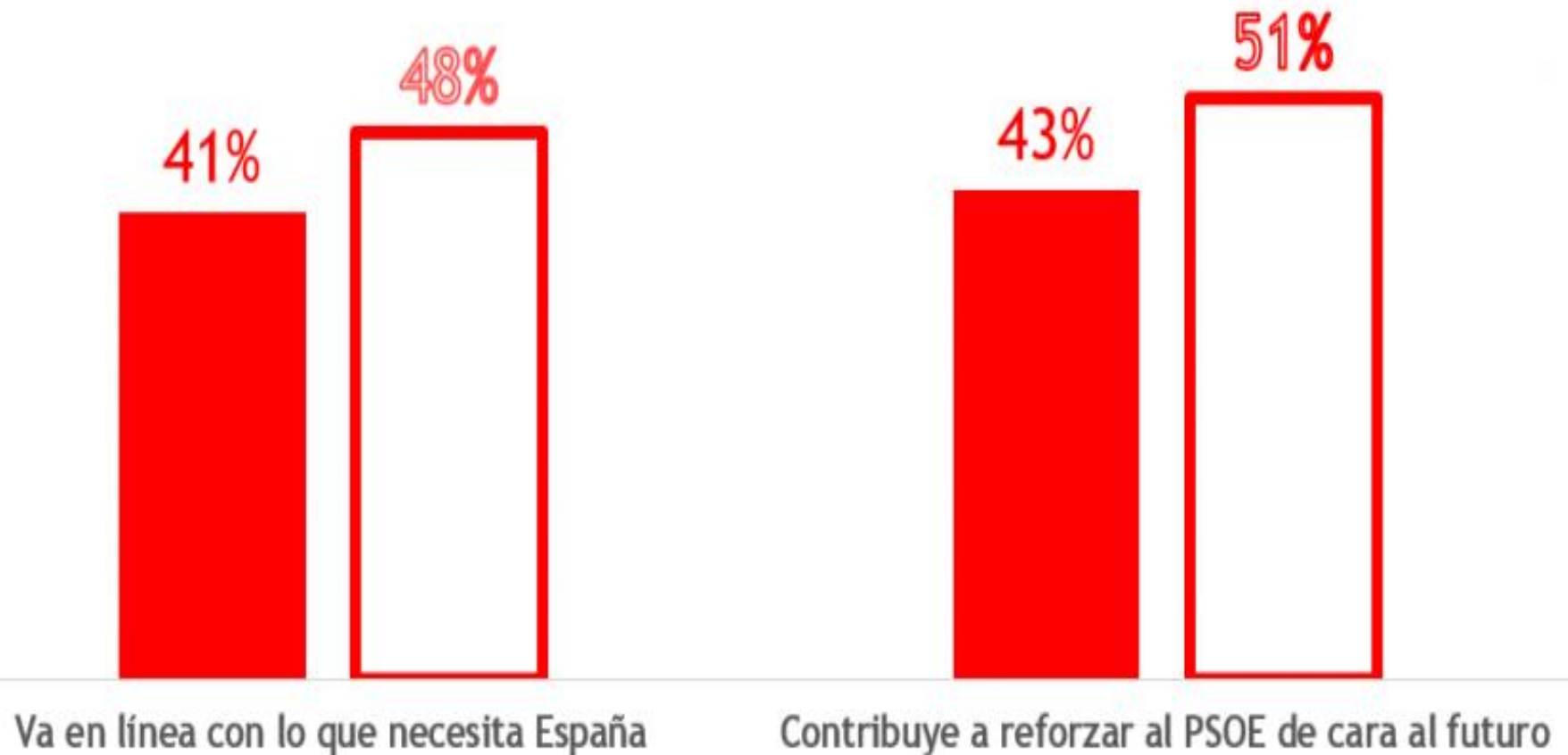
PP*	122 escaños	<input type="button" value="Sí"/>	<input type="button" value="Abst."/>	<input type="button" value="No"/>
Podemos***	65 escaños	<input type="button" value="Sí"/>	<input type="button" value="Abst."/>	<input type="button" value="No"/>
ERC	9 escaños	<input type="button" value="Sí"/>	<input type="button" value="Abst."/>	<input type="button" value="No"/>
PNV	6 escaños	<input type="button" value="Sí"/>	<input type="button" value="Abst."/>	<input type="button" value="No"/>
EH Bildu	2 escaños	<input type="button" value="Sí"/>	<input type="button" value="Abst."/>	<input type="button" value="No"/>
Coalición Canaria	1 escaños	<input type="button" value="Sí"/>	<input type="button" value="Abst."/>	<input type="button" value="No"/>

PSOE**	90 escaños	<input checked="" type="button" value="Sí"/>	<input type="button" value="Abst."/>	<input type="button" value="No"/>
Ciudadanos	40 escaños	<input type="button" value="Sí"/>	<input type="button" value="Abst."/>	<input type="button" value="No"/>
Democràcia i Llibertat	8 escaños	<input type="button" value="Sí"/>	<input type="button" value="Abst."/>	<input type="button" value="No"/>
Compromís	4 escaños	<input type="button" value="Sí"/>	<input type="button" value="Abst."/>	<input type="button" value="No"/>
IU-UP	2 escaños	<input type="button" value="Sí"/>	<input type="button" value="Abst."/>	<input type="button" value="No"/>
No adscrito	1 escaños	<input type="button" value="Sí"/>	<input type="button" value="Abst."/>	<input type="button" value="No"/>

# ¿Cómo valoran los votantes socialistas la actuación de Pedro Sánchez desde el 20D?

(%)

■ Sí □ No



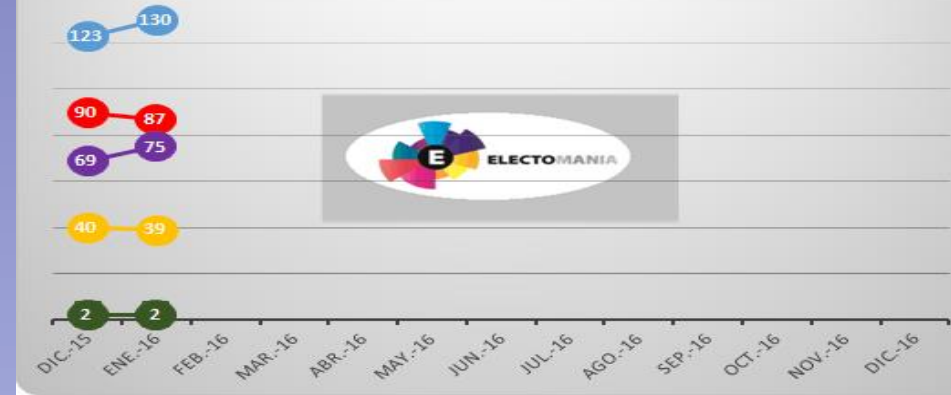
### Diferencia entre votos y escaños en elecciones al Congreso, 1977-2015

	UCD	AP/PP	PSOE	PCE/IU/UP	CIU / DIL	PNV
1977	12,7	-3,6	4,4	-3,6	-0,6	0,7
1979	13,2	-3,2	4,2	-4,2	-0,5	0,4
1982	-3,7	4,2	9,6	-2,9	-0,2	0,4
1986	-	4,0	8,5	-2,6	0,1	0,2
1989	-	4,8	10,4	-4,2	0,1	0,2
1993	-	5,5	6,7	-4,5	0	0,2
1996	-	5,8	2,7	-4,5	0	0,1
2000	-	7,8	1,5	-3,2	0,1	0,5
2004	-	4,6	4,3	-3,6	-0,4	0,4
2008	-	4,1	4,4	-3,2	-0,1	0,5
2011	-	8,5	2,6	-3,8	0,3	0,1
2015	-	6,2	4,0	-3,1	0,0	0,5
Promedio	7,4	4,1	5,3	-3,6	-0,1	0,35

@kanciller @RamosMa\_ @politikon\_es

La **diferencia** (en puntos porcentuales) se calcula a partir de los resultados electorales proporcionados por el Ministerio del Interior como la resta entre el porcentaje de escaños y el porcentaje de voto. En **verde** cuando se obtienen más escaños que los que correspondería por votos; en **rojo**, cuando se obtienen menos escaños de los que correspondería por votos

### #Electopromedio Evolución de los escaños desde el 20D



- 1.- Tres semanas después del 20D la ciudadanía, lejos de haberse desmovilizado, parece por el contrario haber incrementado su grado de interés por la situación política. De celebrarse ahora nuevas elecciones la participación declarada sería claramente más elevada.
- 2.- Dos de cada tres españoles se declaran satisfechos con el resultado de estas elecciones: pedían el fin del bipartidismo y eso es lo que se ha producido.



- Partido Popular: 103 escaños (123)
- PSOE: 79 escaños (90)
- Podemos: 73 escaños (69)
- Ciudadanos: 50 escaños (40)
- IU-UP: 13 escaños (2)
- ERC: 8 escaños (9)
- Democracia y Libertad: 8 escaños (8)
- PNV: 4 escaños (6)
- Bildu: 3 escaños (2)
- PACMA (Animalistas): 3 escaños (0)
- UPyD: 2 escaños (0)
- Coalición Canaria: 1 escaños (1)
- Nos, Unió y Vox: 1 escaño cada uno (0)

EL PAÍS

Que votaseis a Chiquilicuatre tuvo su gracia. Pero con lo de Rajoy estáis llevando la broma muy lejos.

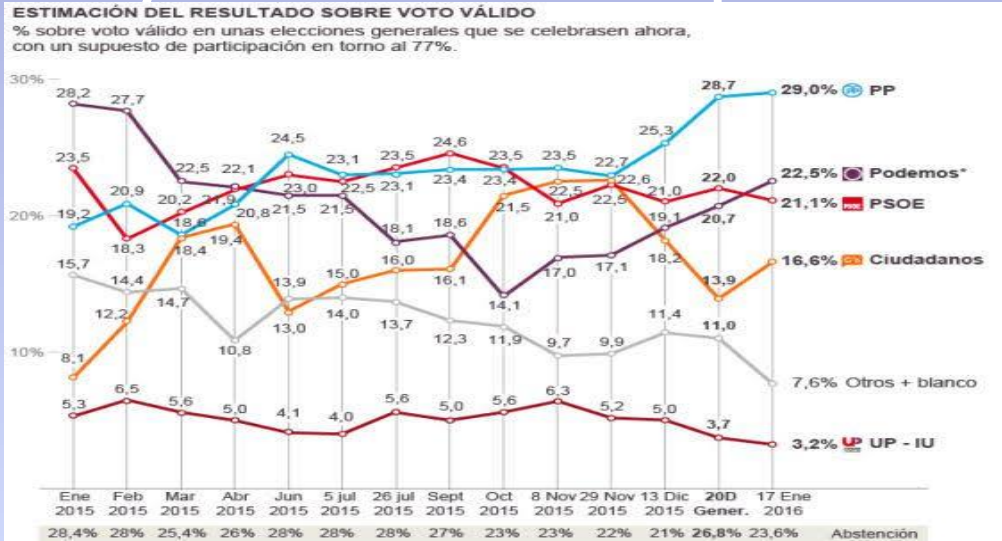
3.- En estos días transcurridos, el español medio dista mucho de experimentar la sensación de que el mayor pluralismo parlamentario equivalga necesariamente a ingobernabilidad. Prueba de ello es que de celebrarse ahora unas nuevas elecciones el resultado que los datos permiten estimar como más probable refuerza, en vez de debilitar, el actual cuatripartidismo, con matices significativos: se produciría el *sorpasso* de Podemos al PSOE y Ciudadanos vería premiados sus esfuerzos negociadores.



Dr. Sheldon Cooper  
@DSheldon\_Cooper

Seguir

Y así chicos, se podría formar un gobierno en España.







DefensaDeMadrid  
@DefensaDeMadrid

Yo no soy racista pero la gente que más me ha robado es blanca, católica, vota al PP, lleva traje y trabaja en un banco.



4.- Hoy por hoy, el PP seguiría siendo la primera fuerza electoral con un 29.0% de los votos: es decir, un resultado prácticamente idéntico al del 20D (28.7%); el PSOE, por su parte, (que podría estar siendo penalizado en alguna medida por su electorado por su posición frente a posibles pactos postelectorales) podría perder casi un punto, quedando en el 21.1%, frente al 22.0% obtenido.

Diferencia entre votos y escaños en elecciones al Congreso, 2015

	Diferencia (% escaños - % votos)	Votos		Escaños	
		Núm.	%	Núm.	%
	6,2	7.215.752	28,7	122	34,9
	4,0	5.530.779	22,0	91	26,0
	-0,9	5.189.463	20,6	69	19,7
	-2,5	3.500.541	13,9	40	11,4
	-3,1	923.133	3,7	2	0,6
	0,2	599.289	2,4	9	2,6
	0,0	565.501	2,3	8	2,3
	0,5	301.585	1,2	6	1,7
	-0,3	218.467	0,9	2	0,6
	0,0	81.750	0,3	1	0,3

@kanciller @RamosMa\_ @politikon\_es

Diferencia entre votos y escaños según el tamaño de la circunscripción

Tipo de circunscripción	Ejemplos				
<b>Grandes</b> (> 10 escaños)	Madrid (36)	2,7	-1,2	1,3	0,6
	Barcelona (31)	1,6	-0,2	2,1	-0,6
<b>Medianas</b> (6-9 escaños)	Cádiz (9)	5,6	5,3	2,0	-3,6
	Coruña (8)	2,0	4,5	-1,3	2,6
<b>Pequeñas</b> (< 5 escaños)	Zamora (3)	24,1	10,2	-13,9	-12,9
	Soria (2)	11,5	26,2	-16,1	-15,2

@kanciller @RamosMa\_ @politikon\_es

La **diferencia** (en puntos porcentuales) se calcula a partir de los resultados electorales proporcionados por el Ministerio del Interior como la resta entre el porcentaje de escaños y el porcentaje de voto. En **verde** cuando se obtienen más escaños que los que correspondería por votos; en **rojo**, cuando se obtienen menos escaños de los que correspondería por votos

5.- Podemos (incluyendo a las formaciones con las que ha concurrido en coalición) experimentaría una subida de casi dos puntos, lo que podría situarle como segunda fuerza, adelantando así (en número de votos pero no necesariamente en escaños) al PSOE.

6.- En cuanto a Ciudadanos, el clima político de estos últimos días parece haberle reforzado de forma apreciable, quizá como reconocimiento a su capacidad negociadora, algo que —según los datos del sondeo— la ciudadanía valora de forma especial. Del 13.9% obtenido el 20D pasaría al 16.6%: 2.7 puntos más, siendo la fuerza que lograría una subida mayor, en contra de lo que —sin mayor fundamento— se ha podido especular en estos días postelectorales.



7.- Estos resultados, por otra parte, se corresponden claramente con las leves, pero significativas, variaciones en cuanto a fidelidad de voto que han podido producirse a lo largo de estos días últimos. En estos momentos, el PSOE y Podemos son los partidos que registran, respectivamente, una clara menor y mayor fidelidad de voto: el 79% de recientes votantes socialistas dice ahora que le volvería a dar su voto y, en cambio, entre los votantes de Podemos este porcentaje sube hasta el 92%.

8.- Albert Rivera, al igual que durante todo el período preelectoral, sigue siendo el único de los líderes de los cuatro partidos principales que tiene un saldo evaluativo positivo (+12) entre la ciudadanía





9.- La ciudadanía muestra un muy elevado grado de confianza en las fuerzas a las que ha apoyado: un 70% (porcentaje que se registra de forma homogéneamente en todos los electorados) dice estar dispuesto a aceptar el acuerdo, coalición o pacto postelectoral que decida el partido por el que ha votado.

