

Cuaderno de repaso

Curso 2008-2009



Fundación Sierra Pambley

Verbos irregulares en presente

QUERER

YO	Quiero
TÚ	Quieres
ÉL/ELLA	Quiere
NOSOTROS/AS	Queremos
VOSOTROS/AS	Queréis
ELLOS/AS	Quieren

ENTENDER

YO	Entiendo
TÚ	Entiendes
ÉL/ELLA	Entiende
NOSOTROS/AS	Entendemos
VOSOTROS/AS	Entendéis
ELLOS/AS	Entienden

COSTAR

YO	Cuesto
TÚ	Cuestas
ÉL/ELLA	Cuesta
NOSOTROS/AS	Costamos
VOSOTROS/AS	Costáis
ELLOS/AS	Cuestan

PODER

YO	Puedo
TÚ	Puedes
ÉL/ELLA	Puede
NOSOTROS/AS	Podemos
VOSOTROS/AS	Podéis
ELLOS/AS	Pueden

PEDIR

YO	Pido
TÚ	Pides
ÉL/ELLA	Pide
NOSOTROS/AS	Pedimos
VOSOTROS/AS	Pedís
ELLOS/AS	Piden

REPETIR

YO	Repito
TÚ	Repites
ÉL/ELLA	Repite
NOSOTROS/AS	Repetimos
VOSOTROS/AS	Repetís
ELLOS/AS	Repiten

HACER

YO	Hago
TÚ	Haces
ÉL/ELLA	Hace
NOSOTROS/AS	Hacemos
VOSOTROS/AS	Hacéis
ELLOS/AS	Hacen

IR

YO	Voy
TÚ	Vas
ÉL/ELLA	Va
NOSOTROS/AS	Vamos
VOSOTROS/AS	Vais
ELLOS/AS	Van

TENER

YO	Tengo
TÚ	Tienes
ÉL/ELLA	Tiene
NOSOTROS/AS	Tenemos
VOSOTROS/AS	Tenéis
ELLOS/AS	Tienen

SER

YO	Soy
TÚ	Eres
ÉL/ELLA	Es
NOSOTROS/AS	Somos
VOSOTROS/AS	Sois
ELLOS/AS	Son

LOS PRONOMBRES PERSONALES (Sujeto)

Singular

Yo

Yo leo un libro



Tú

Tú te llamas María



Él/Ella

Él trabaja en León



Plural

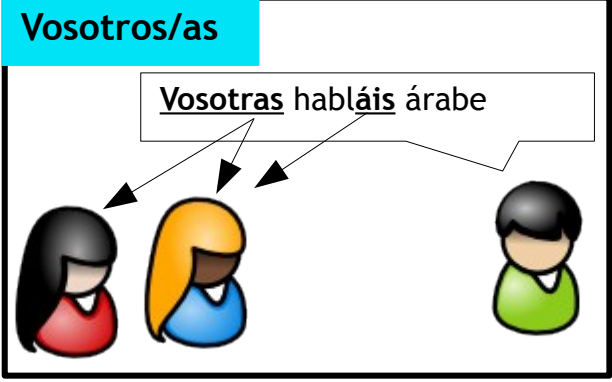
Nosotros/as

Nosotros vivimos en España



Vosotros/as

Vosotras habláis árabe




Ellos /Ellas

Ellas trabajan en León




AHORA TÚ:

(Leer) _____ un libro




A woman with blonde hair and a man with black hair are shown. Arrows point from the text box to each of them.

(Trabajar) _____ de camarero




A woman with blonde hair and a man with black hair are shown. Arrows point from the text box to each of them.

(Hablar) _____ francés




A man with a brown hat and a man with blonde hair are shown. Arrows point from the text box to each of them.

(Ducharse) _____ por la mañana




A woman with red hair and a man with black hair are shown. Arrows point from the text box to each of them. A small icon of a man with a brown hat is shown in a dashed circle above the man with black hair, with an arrow pointing to the text box.

(Ser) _____ de Argentina




A woman with black hair, a man with brown hair, and a man with red hair are shown. Arrows point from the text box to each of them.

(Llamarse) _____ Alex y
(Estudiar) _____ español




A man with brown hair is shown. Arrows point from the text box to him.

(Vivir) _____ en la
calle Mariano Andrés nº 14 y
(Ser) _____ de Rusia



A man with brown hair and a man with red hair are shown. Arrows point from the text box to each of them.



Hablar sobre direcciones y calles

Para preguntar por una calle, un edificio, una plaza...

¿Dónde está _____?

(la calle Salamanca, la plaza de Santo Domingo, el edificio de correos...)

Por favor, ¿para ir a _____?

(la calle Salamanca, la plaza de Santo Domingo, el edificio de correos...)


Perdone / Disculpe ¿_____, por favor?

(la calle Salamanca, la plaza de Santo Domingo, el edificio de correos...)



Para entender la respuesta...

Sigue(s) todo recto




Gira(s) a la derecha



Gira(s) a la izquierda



Cuando veas /llegues a _____, coge la calle__



EJEMPLO

- Perdone, ¿la calle Salamanca, por favor?
- Sí, mira, sigues todo recto por la calle Madrid y luego giras a la derecha por la calle Valencia, cuando veas un edificio gris, gira a la izquierda, coge la calle Ramiro y sigue todo recto: la calle Salamanca está ahí

DAR ÓRDENES

HACER ALGO

SIN RESPETO

CON RESPETO

3ª p. PRESENTE
INDICATIVO

3ª p. PRESENTE
SUBJUNTIVO

TRABAJA
COME
ESCRIBE

TRABAJE
COMA
ESCRIBA

NO HACER ALGO

SIN RESPETO


CON RESPETO

2ª p. PRESENTE
SUBJUNTIVO

3ª p. PRESENTE
SUBJUNTIVO

NO TRABAJES
NO COMAS
NO ESCRIBAS

NO TRABAJE
NO COMA
NO ESCRIBA



Ficha personal



Nombre _____

Apellidos _____

Lugar de nacimiento _____

Nacionalidad _____

Edad _____

Domicilio _____

Teléfono _____

Correo electrónico _____

Idiomas _____

Estudios:

Experiencia laboral:

Cualidades personales:

Otros:

SOY UNA PERSONA:

Optimista
Amable
Comunicativa
Responsable
Puntual
Ordenada
Eficiente
Polivalente
Creativa



TENGO:

Iniciativa
Capacidad de trabajo en equipo
Ganas de aprender
Facilidad para las relaciones
Capacidad de organización y planificación
Espíritu emprendedor



Los medios de transporte



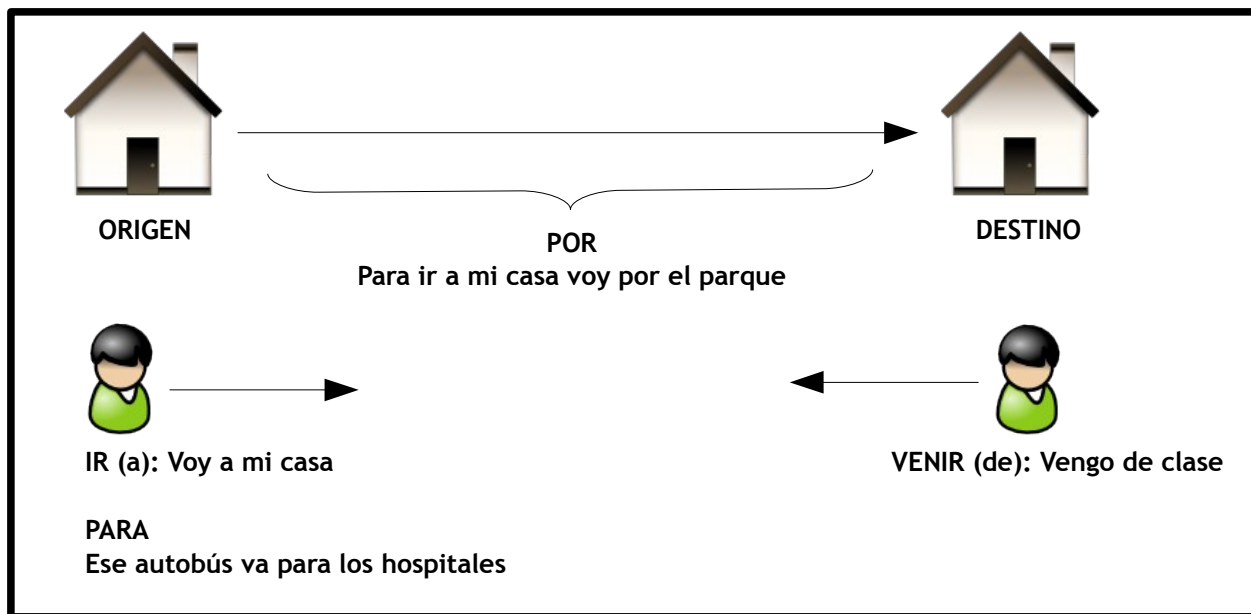
Vocabulario

Estación de (autobuses, tren)	Taquilla
Boca de metro	Torniquete
Parada de (autobús, taxi)	Bonobús
Asiento	Abono transporte
Andén	Transbordo
Vía	Ida y vuelta

Preguntas

- ¿Me da un billete de ida y vuelta para Murcia, por favor?
- Sí, aquí tiene, son 20,42€
- ¿Quería un billete de ida para Madrid?
- Muy bien, tenga, son 18€
- ¿De dónde sale el autobús para los hospitales?
- De la plaza de Santo Domingo
- ¿A qué hora sale el autobús para el centro comercial?
- Cada media hora / A en punto y a y media

IR / VENIR | PARA / POR



IR

Voy
Vas
Va
Vamos
Vais
Van

VENIR

Vengo
Vienes
Viene
Venimos
Venís
Vienen

Los posesivos

1ª p	Yo	Mi	Mis	
2ª p	Tú	Tu	Tus	
3ª p	Él, Ella, Usted	Su	Sus	
1ª p	Nosotros/as	Nuestro/a	Nuestros/as	
2ª p	Vosotros/as	Vuestro/a	Vuestros/as	
3ª p	Ellos, Ellas, Ustedes	Su	Sus	

<p>Mi libro</p>	<p>Tu libro</p>	<p>Su libro</p>
<p>Nuestro libro</p>	<p>Vuestro libro</p>	<p>Su libro</p>

<p>Mis libros</p>	<p>Tus libros</p>	<p>Sus libros</p>
<p>Nuestros libros</p>	<p>Vuestros libros</p>	<p>Sus libros</p>

Palabras para describir personas



EL FÍSICO

EL PELO: rubio, moreno, castaño, pelirrojo, liso, rizado, largo, corto

LOS OJOS: verdes, azules, marrones, negros, grises

(Si no sabemos exactamente el color: medio azules, medio verdes)

TENER

LA CARA: guapo, feo

EL CUERPO: alto, bajo, de estatura media, gordo, delgado, fuerte

SER

LA PERSONALIDAD

simpático, amable, inteligente, tonto, listo, generoso, egoísta, hablador, callado, tímido, abierto, vago, trabajador, ordenado, desordenado...

SER

Describe a una persona de tu familia:



Formas

Definido

	Singular	Plural
Masculino	El	Los
Femenino	La	Las

Indefinido

	Singular	Plural
Masculino	Un	Unos
Femenino	Una	Unas

Usos

En español hay **NOMBRES CONTABLES** (libro, mesa, silla) y **NOMBRES INCONTABLES** (luz, agua, leche)

NOMBRES CONTABLES

Usamos **UN, UNA, UNOS, UNAS** cuando no vemos la cosa

Usamos **EL, LA, LOS, LAS** cuando vemos la cosa o ya la hemos visto antes

“Tengo que comprar un teléfono”



“Pásame el teléfono azul”



NOMBRES INCONTABLES

No ponemos ningún artículo \emptyset

“Tengo sed, necesito agua”



RECUERDA

Con el verbo **HAY** no ponemos artículo:
Hay pescado en la nevera | Hay manzanas en el frutero

Con verbos como **GUSTAR** o **ENCANTAR** usamos **EL, LA, LOS, LAS**:
Me gustan las peras | Me encanta la leche



En el médico...



En español para pedir cosas y dar órdenes usamos el IMPERATIVO

La forma para TÚ es igual que la 3ª persona del presente de indicativo

Comer

Yo	Trabajo	Como	Escribo
Tú	Trabajas	Comes	Escribes
Él / Ella / Usted	Trabaja	Come	Escribe
Nosotros	Trabajamos	Comemos	Escribimos
Vosotros	Trabajáis	Coméis	Escribís
Ellos/Ellas/Ustedes	Trabajan	Comen	Escriben

Trabaja más rápido

Come el pescado

Escribe bien

Cuando queremos decirle a alguien que NO tiene que hacer algo, usamos

NO + PRESENTE DE SUBJUNTIVO

PRESENTE DE SUBJUNTIVO

Verbos en -AR > E

Trabajar > Yo trabaje, tú trabajes, él trabaje

Verbos en -ER, -IR > A

Comer > Yo coma, tú comas, él coma

Escribir > Yo escriba, tú escribas, él escriba

NO TRABAJES MUCHO

NO COMAS CARNE

NO LIMPIES LA COCINA

NO ESCRIBAS EN LA HOJA

Completa con la forma correcta:

Médico: Buenos días. _____ (Sentarse), por favor.

Paciente: Gracias, buenos días.

Médico: _____ (Decir), ¿qué te pasa?

Paciente: Me _____ la cabeza y _____ mareado. Además, _____ una tos muy fuerte y no puedo dormir por las noches. ¡_____ agotado!

Médico: ¿Te _____ la garganta?

Paciente: Sí. Y no puedo respirar bien.

Médico: _____ (Abrir) la boca, por favor. Tienes la garganta muy inflamada.

¿_____ fiebre?

Paciente: Creo que sí. Me he tomado una aspirina esta mañana.

Médico: ¿Eres alérgico a algún medicamento?

Paciente: No, pero no suelo tomar medicamentos.

Médico: ¿Fumas?

Paciente: Sí, pero cuando no me encuentro bien, normalmente no fumo.

Médico: Bien, no _____ (Fumar). _____ un resfriado muy fuerte. _____ (Tomar) estas pastillas y un jarabe tres veces al día. No son medicamentos muy fuertes. Para la garganta,

_____ (Tomar) zumo de limón caliente con miel. Sobre todo, _____ (Beber) mucha agua, zumos o infusiones. No _____ (Salir) a la calle, _____ (quedarse) en casa hoy y mañana.

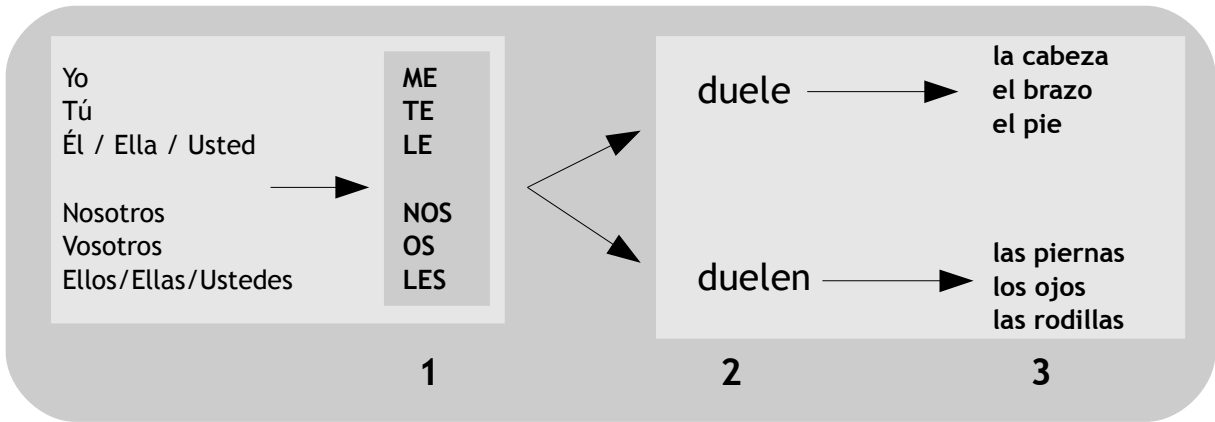
Si es necesario, yo le firmo la baja laboral. No _____ (coger) frío y _____ (descansar). Si no se encuentra mejor, _____ (pedir) hora y _____ (volver) a la consulta.

Paciente: Gracias, doctor.

Médico: De nada. ¡Que se mejore!

Para hablar con el médico...

Con las partes del cuerpo usamos el verbo "Doler"



Me duele la cabeza



Me duelen los dedos de los pies

RECUERDA

Usamos el artículo (EL, LA, LOS, LAS) y NO el posesivo (MI, TU, SU...)

Me duele el estómago

~~Me duele mi estómago~~


Con las enfermedades usamos el verbo "Tener" y el verbo "Estar"

Tener

Yo	Tengo
Tú	Tienes
Él / Ella / Usted	Tiene
Nosotros	Tenemos
Vosotros	Tenéis
Ellos/Ellas/Ustedes	Tienen

Tengo →

alergia a la leche
catarro
congestión nasal
dolor de cabeza
fiebre
gripe
tos
jaqueca



Estar

Yo	Estoy
Tú	Estás
Él / Ella / Usted	Está
Nosotros	Estamos
Vosotros	Estáis
Ellos/Ellas/Ustedes	Están

+ -ADO

Estoy →

cansado
agotado
mareado
resfriado



Para aprender a comparar en español vamos a recordar algunos conceptos básicos:



Sustantivo: son palabras que sirven para nombrar cosas, objetos, ideas o personas (mesa, silla, camarero, sol, luna, paz, guerra...)
Tienen género (masculino o femenino) y número (singular y plural)

Adjetivo: son palabras que sirven para decir cómo son los sustantivos (casa amarilla, silla grande, camarero rubio, sol luminoso, luna plateada...)
Tienen género (masculino o femenino) y número (singular y plural)



Verbo: son palabras que sirven para hablar de acciones, de cosas que hacemos (trabajar, leer, escribir, llorar, jugar, descansar...)
Tienen persona (yo, tú, él...) tiempo (pasado, presente y futuro) y modo (indicativo y subjuntivo)

Adverbio: son palabras que sirven para decir cómo son los verbos y los adjetivos. Muchas veces nos dicen cómo, cuándo y dónde hacemos algo. En español, muchos terminan en -mente (rápidamente, lentamente, amablemente...)
Luis come el pescado rápidamente | Juan llega al trabajo temprano



Los comparativos



Superioridad

Verbo + más + { adjetivo
adverbio
sustantivo } + **que**

Luis es más inteligente que tú
Juan come más tarde que Pepe
Benedetti ha escrito más libros que Vargas Llosa

Inferioridad

Verbo + menos + { adjetivo
adverbio
sustantivo } + **que**

Luis es menos inteligente que tú
Los beneficios crecen menos rápidamente que el año pasado
Benedetti escribe menos libros que Vargas Llosa

Igualdad

Verbo + { tan + adjetivo/adverbio + **como**
igual de + adjetivo/adverbio + **que**

Luis es tan inteligente como tú
Pedro aprende tan rápidamente como yo
Juan es igual de alto que mi padre
Benedetti escribe igual de bien que Galeano

Hablar del pasado en español

En español hay 4 formas verbales para hablar del pasado:

TRABAJAR

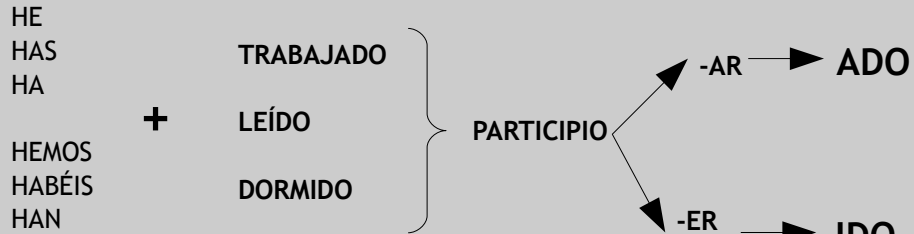
1. HE TRABAJADO
2. TRABAJÉ
3. TRABAJABA
4. HABÍA TRABAJADO



HE TRABAJADO

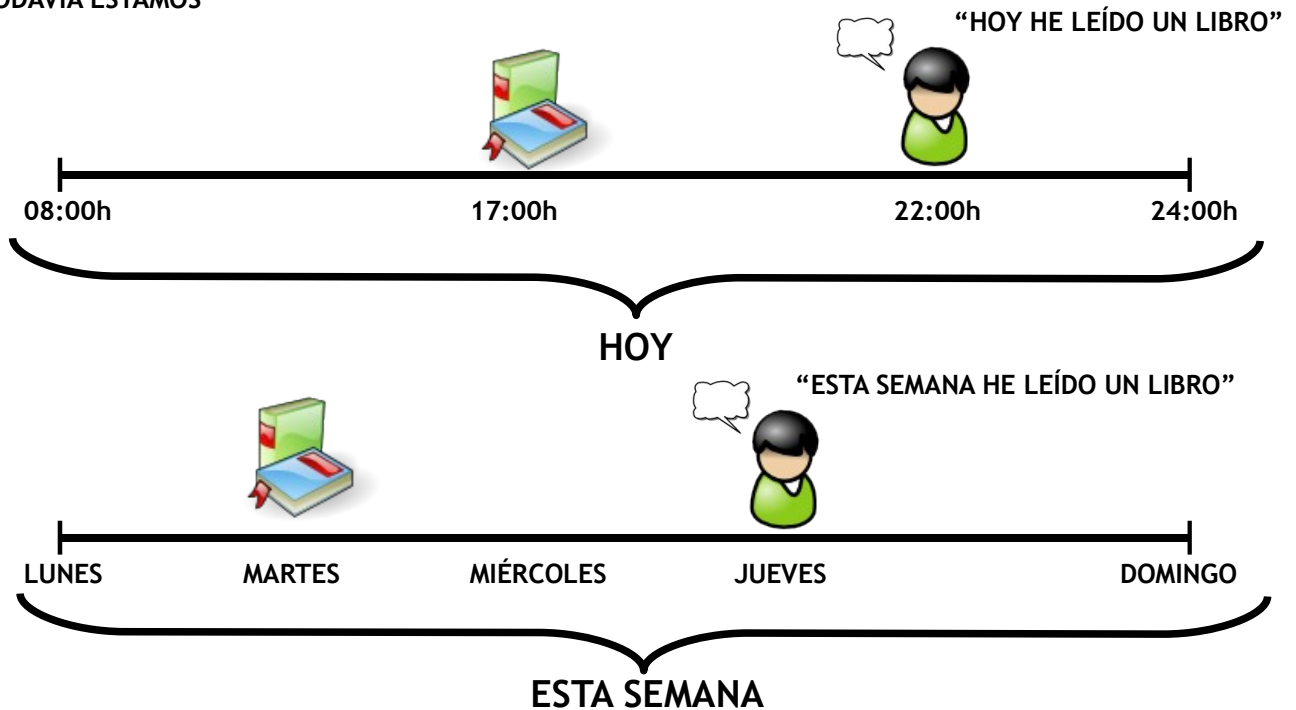
Yo
Tú
Él / Ella / Usted

Nosotros
Vosotros
Ellos/Ellas/Ustedes



USOS

USAMOS ESTE TIEMPO PARA HABLAR DE COSAS PASADAS DENTRO DE UNA EXPRESIÓN DE TIEMPO EN LA QUE TODAVÍA ESTAMOS



USAMOS HE TRABAJADO (LEÍDO, DORMIDO) CON

HOY, ESTA MAÑANA (TARDE, NOCHE), ESTE FIN DE SEMANA, ESTA SEMANA, ESTE MES, ESTA PRIMAVERA, ESTE AÑO...

SIEMPRE, NUNCA, TODA LA VIDA, ALGUNA VEZ, EN LOS ÚLTIMOS DÍAS (MESES, AÑOS...), DESDE EL MARTES, HASTA AHORA....

Hablar del pasado en español

En español hay 4 formas verbales para hablar del pasado:

TRABAJAR

1. HE TRABAJADO
2. TRABAJÉ
3. TRABAJABA
4. HABÍA TRABAJADO

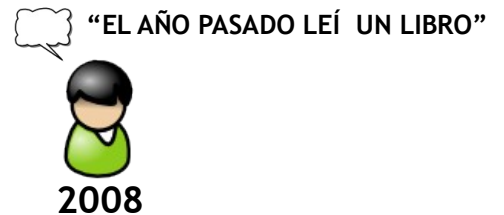

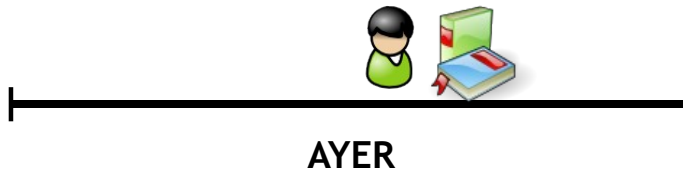


TRABAJÉ

	<u>-AR</u>	<u>-ER</u>	<u>-IR</u>
Yo	TRABAJÉ	COMÍ	VIVÍ
Tú	TRABAJASTE	COMISTE	VIVISTE
Él / Ella / Usted	TRABAJÓ	COMIÓ	VIVIÓ
Nosotros	TRABAJAMOS	COMIMOS	VIVIMOS
Vosotros	TRABAJASTEIS	COMISTEIS	VIVISTEIS
Ellos/Ellas/Ustedes	TRABAJARON	COMIERON	VIVIERON

USOS

USAMOS ESTE TIEMPO PARA HABLAR DE ACCIONES PASADAS DENTRO DE UNA EXPRESIÓN DE TIEMPO EN LA QUE NO ESTAMOS



USAMOS TRABAJÉ (COMÍ, VIVÍ) CON

AYER, EL FIN DE SEMANA PASADO, LA SEMANA PASADA, EL MES PASADO, EL AÑO PASADO...

EL JUEVES (MARTES, VIERNES...), UN DÍA, EN ABRIL DE 2006, EL 20 DE ENERO DE 1987, EL OTRO DÍA, HACE DOS AÑOS, AQUEL AÑO...

Hablar del pasado en español

En español hay 4 formas verbales para hablar del pasado:

TRABAJAR

1. HE TRABAJADO
2. TRABAJÉ
3. TRABAJABA
4. HABÍA TRABAJADO



TRABAJABA

	-AR (-BA)	-ER ← (-ÍA) →	-IR	SER	IR
Yo	TRABAJABA	COMÍA	VIVÍA	ERA	IBA
Tú	TRABAJABAS	COMÍAS	VIVÍAS	ERAS	IBAS
Él / Ella / Usted	TRABAJABA	COMÍA	VIVÍA	ERA	IBA
Nosotros	TRABAJÁBAMOS	COMÍAMOS	VIVÍAMOS	ÉRAMOS	ÍBAMOS
Vosotros	TRABAJABÁIS	COMÍAIS	VIVÍAIS	ERAIS	IBAIS
Ellos/Ellas/Ustedes	TRABAJABAN	COMÍAN	VIVÍAN	ERAN	IBAN

USOS

1. USAMOS ESTE TIEMPO PARA DESCRIBIR PERSONAS Y ACCIONES HABITUALES EN EL PASADO

En presente decimos:



“María es rubia y tiene los ojos verdes”



En PASADO decimos:



“María ERA rubia y TENÍA los ojos verdes”



2. USAMOS ESTE TIEMPO PARA HABLAR DE ACCIONES QUE PASAN AL MISMO TIEMPO QUE OTRAS EN PASADO



Cuando llegó María a las 8, llovía mucho



Acción importante
INDEFINIDO

Acción que pasa al mismo tiempo
IMPERFECTO

Hablar del pasado en español

En español hay 4 formas verbales para hablar del pasado:

TRABAJAR

1. HE TRABAJADO
2. TRABAJÉ
3. TRABAJABA
4. HABÍA TRABAJADO



HABÍA TRABAJADO

Yo
Tú
Él / Ella / Usted

Nosotros
Vosotros
Ellos/Ellas/Ustedes

HABÍA
HABÍAS
HABÍA

HABÍAMOS
HABÍAIS
HABÍAN

+

TRABAJADO

LEÍDO

DORMIDO

PARTICPIO

-AR

ADO

-ER

-IR

IDO

USOS

USAMOS ESTE TIEMPO PARA HABLAR DE COSAS PASADAS ANTERIORES A OTRAS COSAS QUE YA ESTÁN EN PASADO



"HABÍA TERMINADO de ver la película"
(21:30h)

ANTES




"llegué a casa"
(22:00h)

ANTES

"Ayer cuando llegué a casa,
Pedro ya había terminado
de ver la película"



AHORA



"HABÍA ESTUDIADO mucho"
(los últimos 10 días)

ANTES



"aprobé"
(ayer)

ANTES

"Aprobé el examen porque
había estudiado mucho"



AHORA

PARA EXPRESAR INTENCIONES Y DESEOS



Para expresar INTENCIONES en español tenemos varias formas:

IR A + INFINITIVO

-¿Qué vas a hacer este verano?
-Voy a leer muchos libros

PENSAR + INFINITIVO

-¿Qué haces este fin de semana?
-Pienso quedarme en casa descansando

El hablante informa al oyente de una intención que **NO** quiere cambiar

IMPERFECTO DE PENSAR + INFINITIVO

-¿Qué vas a hacer este verano?
-Pensaba irme a Irlanda pero todavía no lo sé

-¿Qué haces este fin de semana?
-Pensaba quedarme en casa pero si quieres podemos hacer algo

El hablante informa al oyente de una intención que **PUEDE** cambiar

QUIERO/QUERÍA + INFINITIVO

-¿Qué haces este fin de semana?
-Quería ir de compras a Madrid

ME/TE/LE... GUSTARÍA + INFINITIVO

-¿Qué vas a hacer el año que viene?
-Me gustaría sacar el carné de conducir

El hablante informa al oyente de una intención que **PUEDE** cambiar

Para expresar DESEOS en español tenemos varias formas:

Funcionan igual que GUSTAR

APETECER
HACER ILUSIÓN

TENER GANAS DE
QUERER

Me **apetece** mucho conocer a tu novio, tienes que presentármelo

Me **hace mucha ilusión** empezar este trabajo

Tengo **ganas de** ir a dar una vuelta. ¿Por qué no salimos?

Quiero ir a dar una vuelta.

El hablante expresa una decisión que **NO QUIERE CAMBIAR**

QUE + PRESENTE DE SUBJUNTIVO

Para desear cosas buenas o malas a otros

PRESENTE DE SUBJUNTIVO

Verbos en -AR > E

Trabajar > Yo trabaje, tú trabajes, él trabaje...

Verbos en -ER, -IR > A

Comer > Yo coma, tú comas, él coma...

Escribir > Yo escriba, tú escribas, él escriba...

Muchas gracias por todo y **que pases** un buen fin de semana

Que te cures pronto...

Juan es un imbécil, espero **que le despidan** de ese trabajo

ALGUNOS RECURSOS EN INTERNET PARA APRENDER ESPAÑOL



1. Diccionarios

- <http://www.leoloqueveo.org/>
Diccionario básico de español en imágenes
- <http://bancoimagenes.isftic.mepsyd.es/>
En esta web solo tienes que escribir la palabra que no conoces y te enseñará imágenes relacionadas con la misma
- <http://www.tv5.org/TV5Site/alexandria/definition.php>
Diccionario en el que podemos realizar traducciones entre muchos idiomas: español a árabe, ruso, francés, rumano, portugués, inglés, polaco, turco, chino...
- <http://www.wordreference.com>
Diccionario en el que podemos realizar traducciones entre varios idiomas: español-francés, francés-español, inglés-español, español-inglés, italiano-español, español-portugués, etc. Además podemos buscar las definiciones de cada palabra e incluso los sinónimos (palabras con un significado parecido) de la misma.
- <http://www.rae.es>
Diccionario de la Real Academia Española de la Lengua. Permite conocer las definiciones de una palabra y también la conjugación de cualquier verbo español. En esta web también podrás encontrar el “Diccionario panhispánico de dudas”
- <http://fenix.cnice.mec.es/diccionario/>
Diccionario Salamanca de la Lengua Española. En sus definiciones encontrarás ejemplos de uso real de las palabras
- <http://www.elmundo.es/diccionarios>
Diccionarios del periódico El Mundo. Permite acceder a los diccionarios de la editorial Espasa: Diccionario de la Lengua Española, Diccionario de sinónimos, Diccionario de antónimos, Diccionario de español a inglés, Diccionario de inglés a español, Diccionario de español a francés, Diccionario de francés a español, Diccionario de medicina.
- <http://www3.unileon.es/dp/dfh/jmr/dicci/0000.htm>
Diccionarios de variantes del español, podrás conocer las variedades del español a través del vocabulario.
- <http://rea.ccdmd.qc.ca/ri/Expressions/>
Repertorio trilingüe de expresiones equivalentes. Web en francés, español e inglés para aprender el equivalente en cada lengua de expresiones coloquiales. Si quieres saber cómo se dice “pasar las de Caín” o “no ver tres en un burro” en inglés o francés, esta es tu web.

2. Páginas web con actividades

- http://cvc.cervantes.es/ensenanza/actividades_ave/aveteca.htm
Aveteca Ejercicios realizados por el Instituto Cervantes
- <http://cvc.cervantes.es/aula/lecturas/default.htm>
Lecturas paso a paso del Instituto Cervantes
- <http://www.audiria.com>
Audiria es una herramienta de apoyo al aprendizaje del español, que de forma gratuita ofrece audiotextos en español para mejorar el entendimiento y comprensión del idioma
- <http://www.todo-claro.com>
Web en inglés con interesantes ejercicios para practicar la gramática del español
- <http://www.sflt.ucl.ac.be/gra>
Gramaclicando. Otra web con ejercicios gramaticales
- <http://eldigoras.com/eldyele/06ejercicios.htm>
Portal en el que podrás encontrar muchos ejercicios divididos por niveles
- <http://www.uiowa.edu/~acadtech/phonetics/spanish/frameset.html>
LOS SONIDOS DEL ESPAÑOL. Aquí podrás practicar la pronunciación de todos los sonidos del español
- <http://lab.chass.utoronto.ca/rescentre/spanish>
EL ARCHIVO SONORO DEL ESPAÑOL contiene grabaciones de diversos dialectos
- <http://www.bbc.co.uk/languages/spanish/>
Portal de la cadena británica BBC con muchos recursos para aprender español. Está en inglés.

3. Otros recursos importantes

- http://www.google.es/language_tools
En esta web podrás traducir palabras y páginas web a tu idioma. Las traducciones de las páginas web no son buenas pero te pueden ayudar a entenderlas.
- <http://corpus.rae.es/creanet.html>
CREA: Corpus de referencia del español actual. Aquí podrás encontrar toda clase de textos reales en español
- <http://www.rtve.es/mediateca/videos/index.shtml>
Página web de la Televisión Pública Española en la que podrás ver y escuchar noticias en español