

### 3. First verbs; nationality; languages; “Where are you from?”

100% completed

Откуда Вы? Вы говорите по-русски?

In this lesson you will learn how to say what country you come from, what your nationality is and what language you speak. Key phrases — Я из Англии, я англичанин, я говорю по-английски. Also you will find an introduction to Russian verbs.

[look up a word](#)

[Open vocabulary for lessons 1–5](#)

#### Задание 1. Слушайте и читайте.

Task 1. Listen and choose the correct answer.



00 : 00







1 2 3 4 5 6

#### Откуда Филипп?

Он из России


Он из Швейцарии

Он из Германии

Страна Country	Откуда Where from?	Он His nationality	Она Her nationality	Они Their nationality	Говорить Spoken language
 Австралия Australia	из Австралии	австралиец	австралийка	австралийцы	по-английски
 Англия England	из Англии	англичанин	англичанка	англичане	по-английски
 Америка (США) America, (USA)	из Америки	американец	американка	американцы	по-английски
 Аргентина Argentina	из Аргентины	аргентинец	аргентинка	арентинцы	по-испански
 Россия Russia	из России	русский	русская	русские	по-русски
 Китай China	из Китая	китаец	китаянка	китайцы	по-китайски

## Задание 2. Откуда они?


Task 2. Look at the pictures and say where these people are from. Match the words to the pictures, use your mouse to drag the words.



## Задание 3. Слушайте и закончите диалоги.

Task 3. Drag the words to complete the texts.

1 2



00 : 00

— Здравствуйте!

— Добрый день! Как Вас зовут?

— Меня зовут Роберт. А Вас?

— Эмма. Очень приятно. откуда Вы?

— из Америки. А Вы?

— Я из Австралии.

## Задание 4. Откуда вы?

Task 4. Drag the correct words to complete the sentences.

Хуан из Испании. Он говорит **по-испански**.

1. Чарльз из Англии . Он говорит по-английски .
2. Франческа и Лаура из Италии. Они говорят по-итальянски .
3. Мария из России . Она говорит по-русски .
4. Ева из Германии. Она говорит по-немецки .
5. Хун Ли из Китая . Он говорит по-китайски .
6. Жаклин из Франции. Она говорит по-французски .
7. Маркус из Германии. Он говорит по-немецки .
8. Филипп из Торонто. Он говорит по-английски .

## Задание 5. Слушаем аудио, читаем текст.

Task 5. Listen and read.



00 : 00

Привет, меня зовут Карлос . Я из Финляндии . Мой папа испанец , его зовут Хосе. Моя мама финка , её зовут Тави. Моя жена шведка, её зовут Ульрика. У нас есть дочь, её зовут Анна. Дома мы говорим по-фински , а ещё я говорю по-испански , по-английски, по-шведски и немного по-русски . Я экономист. Сейчас я работаю в фирме. Мой брат тоже работает здесь. Он вице-директор. Это большая фирма. Мы делаем дома. Все знают, что финские дома очень хорошие и качественные. У нас есть партнёры из России , из Италии , из Китая, из Германии . Мы много работаем, и я думаю, что у нас большие перспективы.

## Задание 6. Отвечаем на вопросы.

Task 6. Click the correct answers according to the text.

1 2 3 4 5 6 7 8 9

### Откуда Карлос?

из Швеции

из Испании

из Финляндии

## Задание 7. Вы работаете?

Task 7. Listen and complete the text by dragging «говорю» or «работаю» to their places.

1 2 3

00 : 00

— Вы работаете?

— Да, я работаю, я врач.

## Задание 8. Слушаем и читаем.

Task 8. Listen and read.



00 : 00

**Джон Смит :** Здравствуйте! Меня зовут Джон Смит. Я из Англии.

**Пётр Степанович:** Очень приятно. Меня зовут Пётр Степанович.

**Джон Смит:** Очень приятно.

Наша компьютерная компания работает в Англии. Сейчас мы работаем в России. А вы работаете только в России?

**Пётр Степанович:** Нет, наши программисты работают в России и в Америке. Работа в Англии — мой новый проект.

## Personal Endings of Russian Verbs, Present Tense

Short [Full](#)

### Group 1

Infinitive: **работать**

я работа**ю**

ты работа**ешь**

он/она работа**ет**

мы работа**ем**

вы работа**ете**

они работа**ют**

### Group 2

Infinitive: **смотреть**

я смотр**ю**

ты смотри**шь**

он/она смотр**ит**

мы смотр**им**

вы смотр**ите**

они смотр**ят**

## Задание 9. Окончания.

Task 9. Fill in the blanks with the correct endings. Use the on-screen keyboard.

1. Я работаю.
2. Ты работаешь.
3. Он/ она работает.
4. Мы работаем.
5. Вы работаете.
6. Они работают.

## Задание 10. Новые слова.

Task 10. Learn new verbs. Drag correct words to match them with the pictures. Use the Vocabulary.



## Задание 11. Закончите предложения.

Task 11. Put the verbs in brackets into the correct form to complete the sentences. Use the on-screen keyboard.

1. Вот мой друг Джон Смит. Он из Англии. Он студент, он не работает .

2. Это моя сестра. Её зовут Светлана. Сейчас она читает журнал.
3. Это мои родители. Они хорошо говорят по-итальянски.
4. — Андрей врач?  
— Я не знаю .
5. — Извините, сколько сейчас времени?  
— Извините, но я не понимаю , что вы говорите.
6. — Вы говорите по-русски?  
— Чуть-чуть.
7. — Что вы делаете?  
— Мы слушаем радио.
8. — Ты знаешь Владимира?  
— Да, я его знаю.

## Задание 12. Слушаем и читаем.

Task 12. Listen and read.



00 : 00

### Фирма

Это Пётр. Он программист. Он работает.

Это Светлана. Она секретарь. Она думает, что она работает.

Это Юлия. Она администратор. Она знает, что Светлана не работает.

Это Юрий. Он дизайнер. Он слушает радио.

Это Иван Васильевич. Он директор. Он читает журнал. Он думает, что они не работают, только он.

**Write the answers (one word):**

**Кто что делает?**

1. Я работаю.
2. Юлия знает.
3. Светлана думает.
4. Пётр работает.
5. Иван Васильевич читает.
6. Юрий слушает.



[Legal disclaimer](#) [Feedback](#) [Contact us](#) [What it is all about](#) [Words in pictures](#)

© Autonomous Nonprofit Organization "TV-Novosti", 2005 – 2012. All rights reserved.

[RT News](#)

[All about Russia](#)

[Russiapedia](#)

[GoRussia](#)

[All RT sites](#)

