

CUADERNILLO DE ACTIVIDADES

El Cuadernillo es una herramienta de apoyo para el docente con el objetivo de trabajar de las áreas de atención, percepción, motricidad gruesa y fina para consolidar las habilidades básicas en el aprendizaje del proceso de lectura y escritura

Contiene los
ejercicios de trabajo
de las 20 Sesiones de
Intervención
Psicopedagógica

Contenido

PRIMERA SESIÓN	5
ANEXO 1.1	5
ANEXO 1.2	6
ANEXO 1.3	7
SEGUNDA SESIÓN	8
ANEXO 2.1	8
ANEXO 2.1	9
TERCERA SESIÓN	10
ANEXO 3.1	10
ANEXO 3.1	11
ANEXO 3.2	12
ANEXO 3.2	13
ANEXO 3.2	14
ANEXO 3.2	15
ANEXO 3.2	16
ANEXO 3.4	17
ANEXO 3.5	17
ANEXO 3.5	18
CUARTA SESIÓN	19
ANEXO 4.1	19
ANEXO 4.2	19
ANEXO 4.3	20
ANEXO 4.4	20
ANEXO 4.4	21
ANEXO 4.4	22
QUINTA SESIÓN	23
ANEXO 5.1	23
ANEXO 5.1	24
ANEXO 5.1	25
ANEXO 5.2	26
ANEXO 5.3	27
ANEXO 5.3	27
SEXTA SESIÓN	28
ANEXO 6.1	28
ANEXO 6.1	29

ANEXO 6.1	30
ANEXO 6.2	31
SÉPTIMA SESIÓN	32
ANEXO 7.1	32
ANEXO 7.2	32
ANEXO 7.2	33
ANEXO 7.2	34
ANEXO 7.3	35
ANEXO 7.3	36
ANEXO 7.3	37
ANEXO 7.4	38
OCTAVA SESIÓN	39
ANEXO 8.1	39
NOVENA SESIÓN.....	40
ANEXO 9.1	40
ANEXO 9.1	40
DÉCIMA SESIÓN.....	41
ANEXO 10.1	41
ANEXO 10.1	42
ANEXO 10.1	43
DÉCIMA PRIMERA SESIÓN.....	44
ANEXO 11.1	44
ANEXO 11.1	44
ANEXO 11.2	45
ANEXO 11.2	46
ANEXO 11.2	47
DÉCIMA SEGUNDA SESIÓN.....	48
ANEXO 12.1	48
ANEXO 12.2	48
ANEXO 12.2	49
ANEXO 12.3	49
DÉCIMA TERCERA SESIÓN	50
ANEXO 13.1	50
ANEXO 13.2	51
ANEXO 13.2	52
ANEXO 13.2	53


DÉCIMA CUARTA SESIÓN	54
ANEXO 14.1	54
ANEXO 14.2	55
ANEXO 14.2	55
ANEXO 14.3	56
ANEXO 14.3	57
DÉCIMA QUINTA SESIÓN.....	58
ANEXO 15.1	58
ANEXO 15.1	59
ANEXO 15.2	60
ANEXO 15.2	61
ANEXO 15.2	61
ANEXO 15.3	62
ANEXO 15.3	63
ANEXO 15.3	64
ANEXO 15.4	65
ANEXO 15.4	66
DÉCIMA SEXTA SESIÓN.....	67
ANEXO 16.1	67
ANEXO 16.2	68
ANEXO 16.2	69
ANEXO 16.2	70
ANEXO 16.2	71
ANEXO 16.3	71
ANEXO 16.3	72
ANEXO 16.4	73
ANEXO 16.4	74
DÉCIMA SÉPTIMA SESIÓN	75
ANEXO 17.1	75
ANEXO 17.1	76
ANEXO 17.1	76
ANEXO 17.1	77
ANEXO 17.2	78
ANEXO 17.2	79
ANEXO 17.2	80
ANEXO 17.2	81

ANEXO 17.2	82
DÉCIMA NOVENA SESIÓN.....	83
ANEXO 19.1	83
ANEXO 19.1	84
ANEXO 19.2	85
ANEXO 19.3	86
ANEXO 19.3	87
ANEXO 19.3	88
VEINTEAVA SESIÓN	89
ANEXO 20.1	89
ANEXO 20.2	90
ANEXO 20.2	90
ANEXO 20.3	91
ANEXO 20.4	91
ACTIVIDADES DE CIERRE.....	92
ANEXO 1	92
Referencias:.....	93

PRIMERA SESIÓN

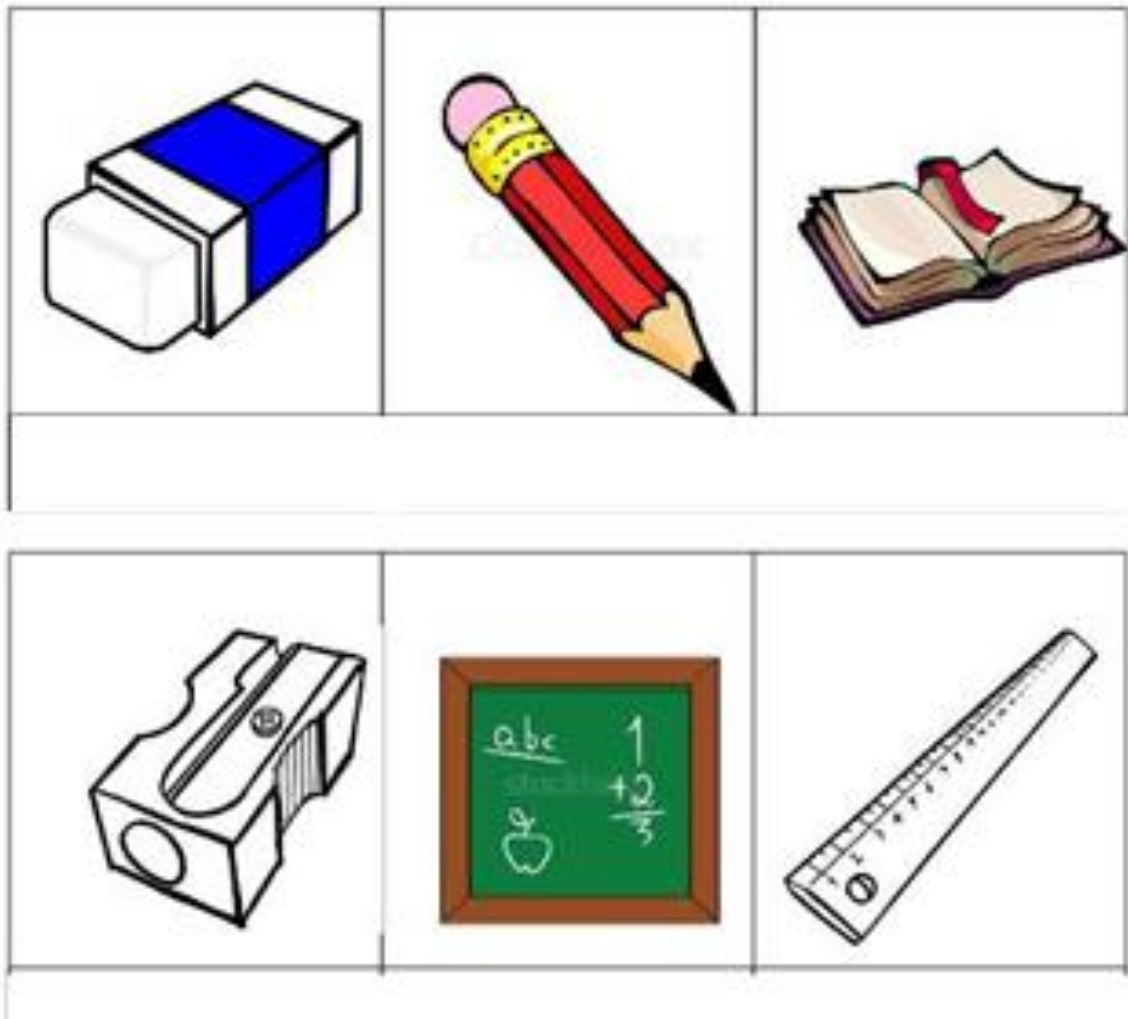
Consta de tres anexos

ANEXO 1.1




Fuente: <http://www.aidyne2.tizaypc.com/contenidos/contenidos/1/ENPS-Cumanin.pdf>

ANEXO 1.2



Fuente: <http://printablecolouringpages.co.uk/?s=clase+de+objetos>

ANEXO 1.3




Fuente: <http://www.imagui.com/a/imagenes-de-color-para-imprimir-i9EboL9A9>

SEGUNDA SESIÓN

Consta de un anexo con dos gráficos

ANEXO 2.1



Rodea con un círculo rojo los pajaritos intrusos

Fuente: <https://www.pinterest.com/pin/417075615461484339/>

ANEXO 2.1



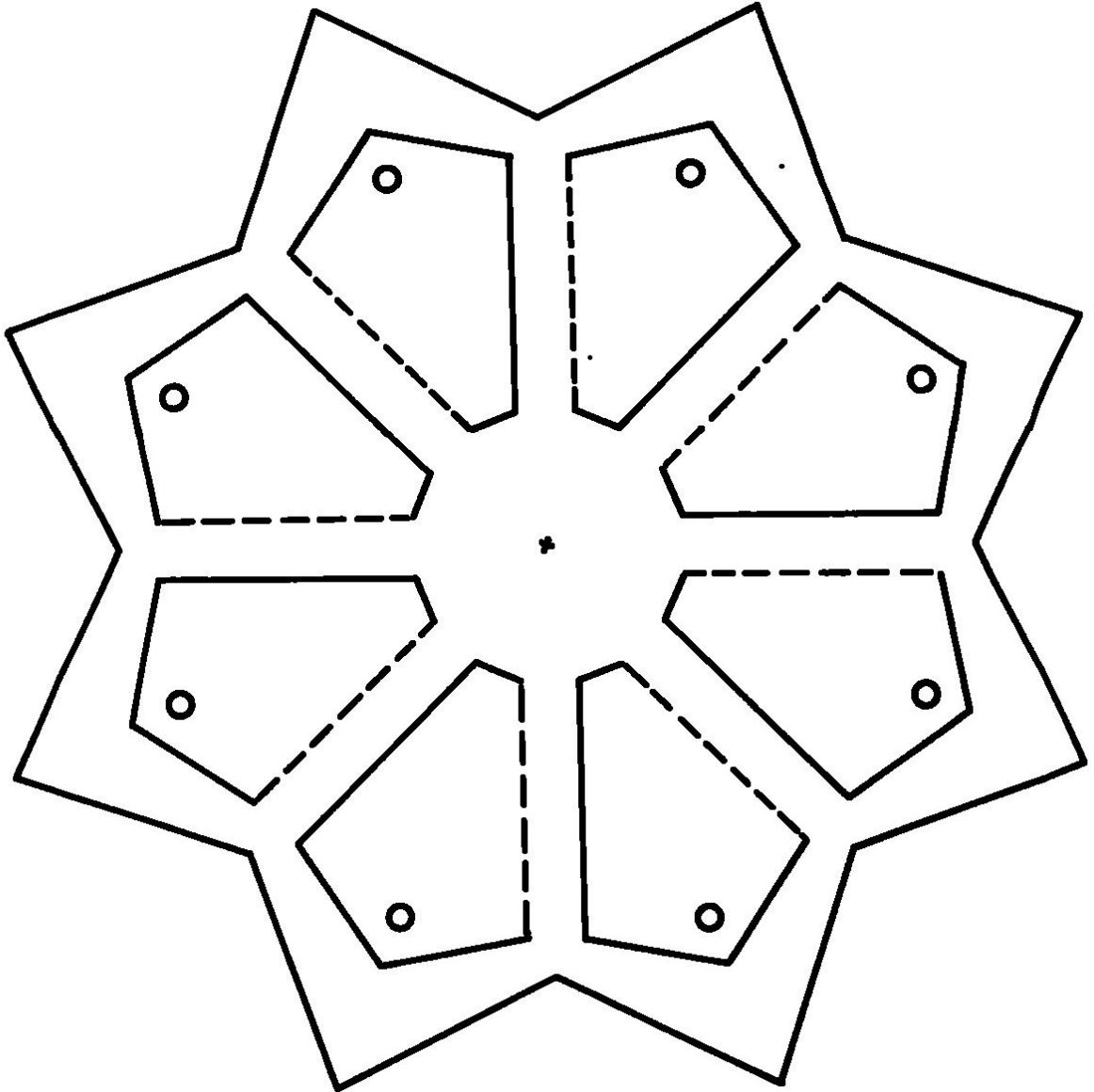
Rodea con un círculo rojo los pajaritos intrusos

Fuente: <https://www.pinterest.com/pin/417075615461484339/>

TERCERA SESIÓN

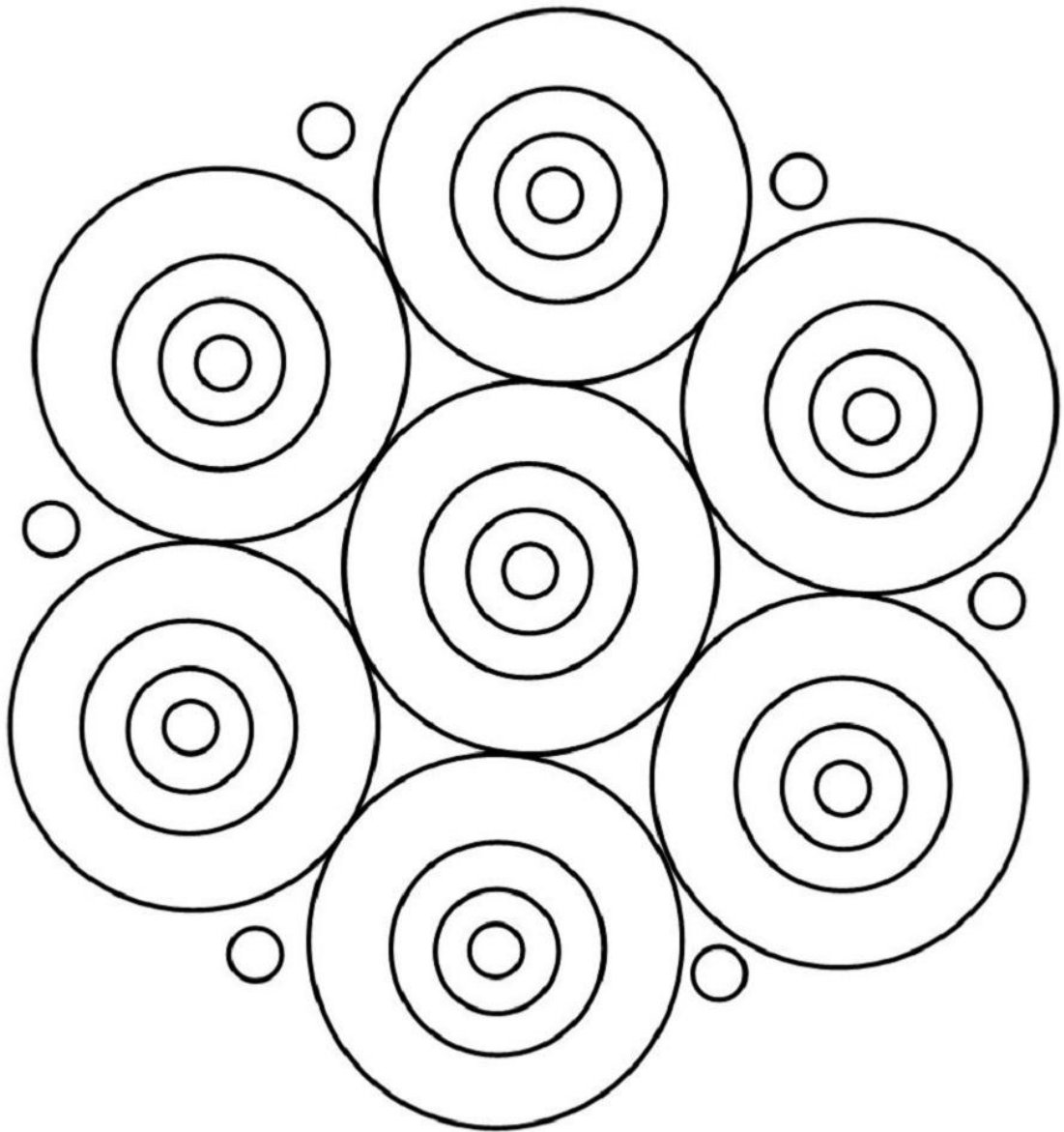
Consta de cinco anexos, la primera actividad contiene dos gráficos, la segunda tres gráficos, la tercera dos gráfico, la cuarta un gráfico y la quinta dos gráficos.

ANEXO 3.1



Fuente: <http://www.escuelaenlanube.com/dibujos-mandalas-para-colorear/mandalas-para-colorear13/>

ANEXO 3.1




Fuente: <http://www.imagui.com/a/imagenes-de-mandalas-para-ninos-cBXrkAXdB>

ANEXO 3.2



Fuente: <http://es.slideshare.net/Martalopa/programa-deactividadesparaeducacionespecialorientacionandujar>

ANEXO 3.2



Fuente: <http://imagenesdecasasmodernas.com/traemos-para-ti-estas-lindas-imagenes-de-casas-para-colorear/>

ANEXO 3.2



Fuente: <http://es.slideshare.net/Martalopa/programa-deactividadesparaeducacionespecialorientacionandujar>

ANEXO 3.2




Fuente: http://gesfomediaeducacion.com/flipbooks/ea_orientacionespacial01/#/8

ANEXO 3.2




Fuente: http://gesfomediaeducacion.com/flipbooks/ea_orientacionespacial01/#/14

ANEXO 3.4




Fuente: http://es.123rf.com/photo_13960951_ilustracion-de-ninos-jugando-a-la-rayuela.html

ANEXO 3.5



Fuente: <https://angelaco.wordpress.com/category/grafomotricidad/>

ANEXO 3.5



Fuente: <https://angelaco.wordpress.com/category/grafomotricidad/>

CUARTA SESIÓN

Consta de cuatro anexos, la cuarta actividad contiene tres gráficos.

ANEXO 4.1

1	O--O--O--O
2	OO--OO--OO
3	O--OO--O--OO
4	O--O--O--OO

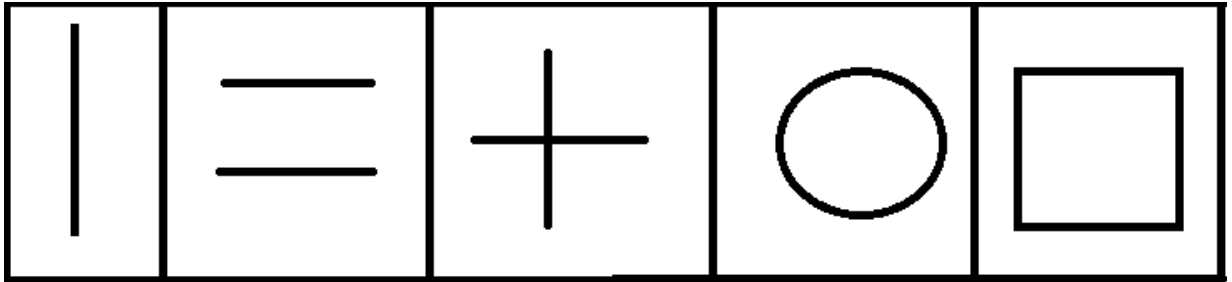
Fuente: <http://www.aidyne2.tizaypc.com/contenidos/contenidos/1/ENPS-Cumanin.pdf>

ANEXO 4.2

- Simón dice, pon tus manos sobre tu cabeza
- Simón dice tócate la frente con la mano derecha
- Simón dice tócate la nariz con una mano
- Simón dice, párate en un pie
- Simón dice, levanta la mano derecha
- Simón dice, levanta los brazos.
- Simón dice, salta tres veces
- Simón dice, tócate la nariz con una mano y la boca con la otra.
- Simón dice, dibuja en el aire un círculo.
- Simón dice, con los ojos cerrados saca la lengua.

Elaborado por: Barrionuevo y Silva (2015)

ANEXO 4.3




Elaborado por: Barrionuevo y Silva (2015)

ANEXO 4.4




Fuente: <http://www.imagui.com/a/dibujos-de-avion-para-colorear-Tkebpy6a8>

ANEXO 4.4



Fuente: <http://www.dltk-ninos.com/t.asp?b=es&t=http://www.dltk-ninos.com/educacional/escritura/pre/imagenes/flor.gif>

ANEXO 4.4



Fuente: <http://www.wikepes.com/actividades-de-punzar-o-puntear.html>

QUINTA SESIÓN

Consta de tres anexos, la primera actividad contiene tres gráficos, la tercera tiene dos gráficos.

ANEXO 5.1



Fuente: <http://arteducativo.blogspot.com/2010/05/tarjetas-de-secuencias-temporales.html>

ANEXO 5.1



Fuente: <https://www.pinterest.com/ineed37/sec-temporales-en-color/>

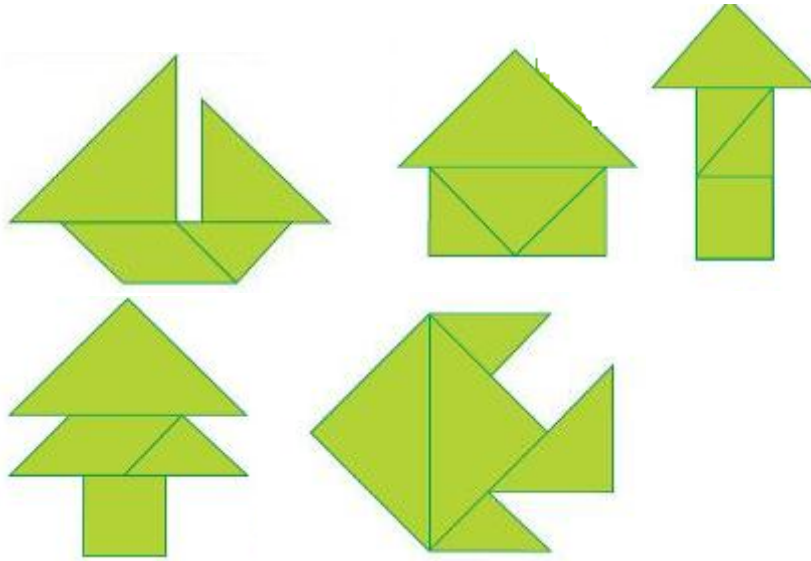
ANEXO 5.1



Fuente:

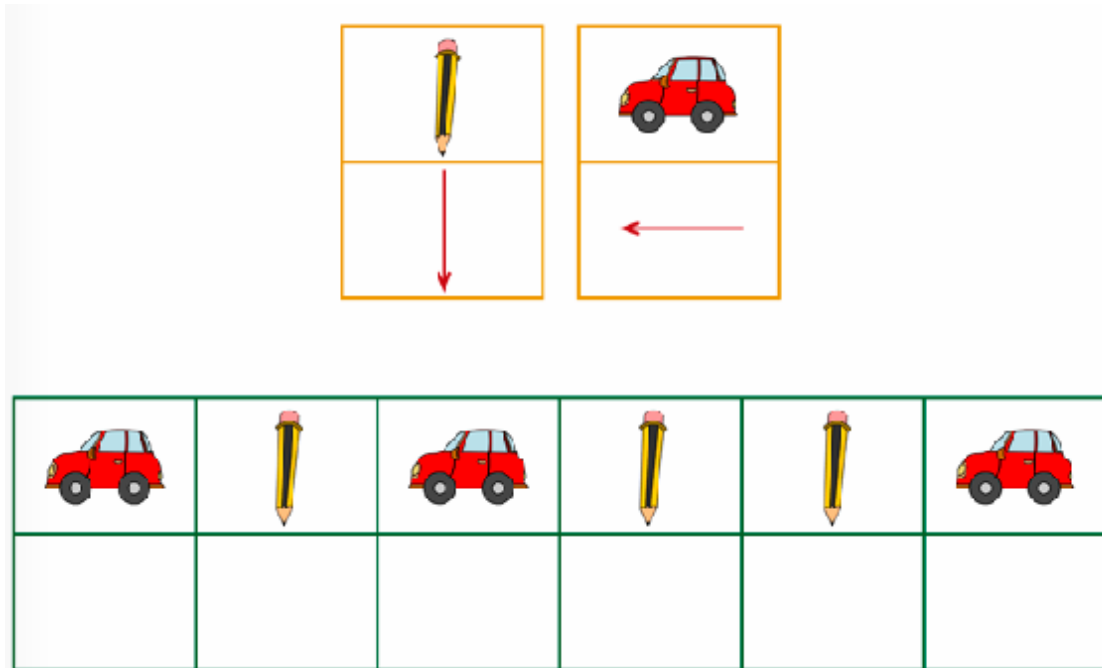
<https://plus.google.com/photos/114640514813418544923/albums/5342020746050941953?banner=pwa>

ANEXO 5.2



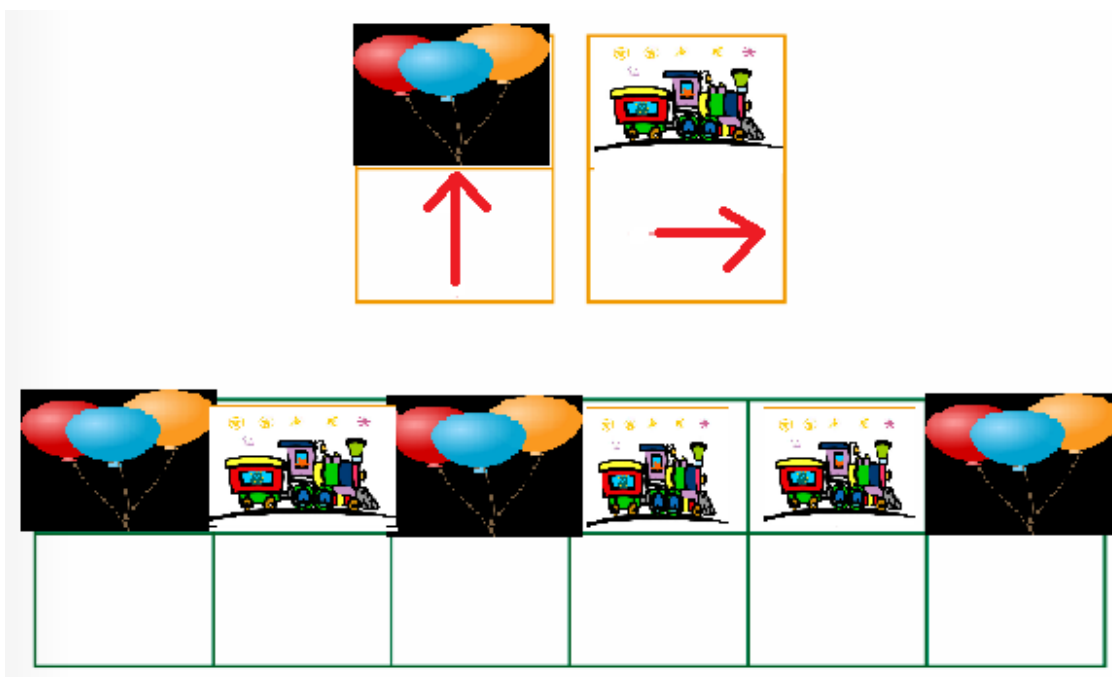
Fuente:<https://sites.google.com/site/cuerposyfigurasgeometricas/procesos/actividad-6-el-tangram/el-tangram-en-la-clase-sugerencias>

ANEXO 5.3



Fuente: http://gesfomediaeducacion.com/flipbooks/ea_orientacionespacial03/#/8

ANEXO 5.3



Elaborado por: Barrionuevo y Silva (2015)

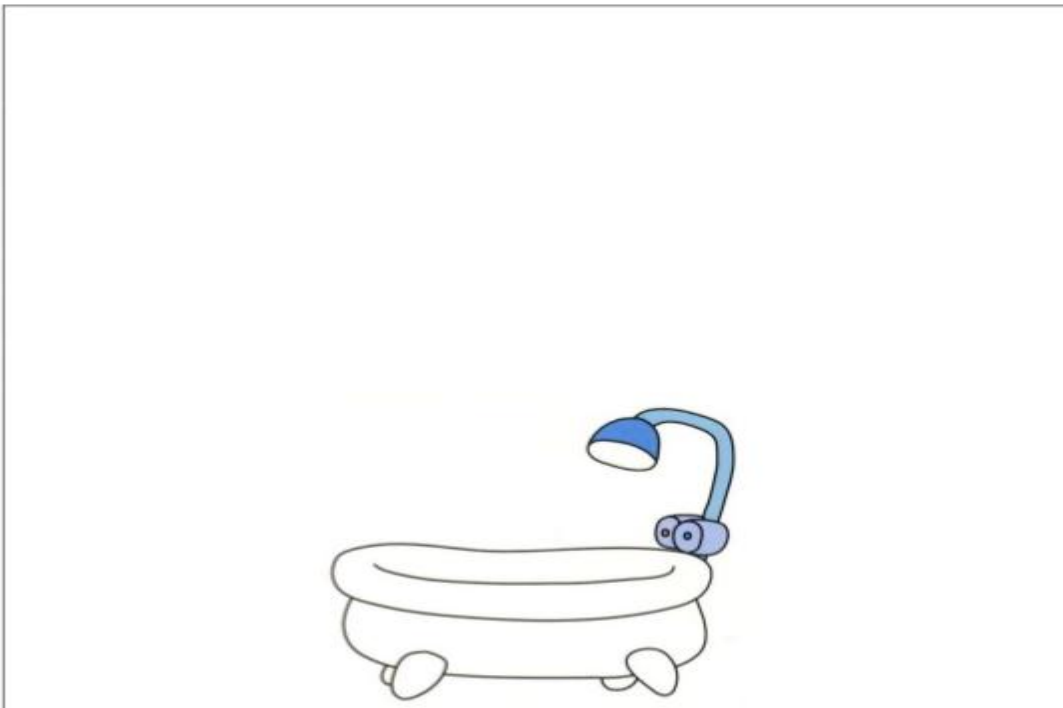
SEXTA SESIÓN

Consta de dos anexos, la primera actividad contiene tres gráficos.

ANEXO 6.1

V a r i a n t e 1

**D i b u j a e l a g u a q u e s a l e d e l a
d u c h a . A l a d e r e c h a h a y u n a
t o a l l a d e r a y a s . A l a i z q u i e r d a
u n a s i l l a d e c o l o r a z u l .**



Fuente: <http://es.slideshare.net/lumaruca67/actividades-de-memoria-secuencial-auditiva>

ANEXO 6.1

Variante 2

Dibuja una niña a la izquierda.
Dibuja un perro a la derecha.
Hay una pelota debajo.




Fuente: <http://es.slideshare.net/lumaruca67/actividades-de-memoria-secuencial-auditiva>

ANEXO 6.1

Variante 3

Dibuja una mesa debajo de la ventana. Encima de la mesa hay un jarrón con flores. Dibújale lunares a la cortina.



Fuente: <http://es.slideshare.net/lumaruca67/actividades-de-memoria-secuencial-auditiva>

ANEXO 6.2




Fuente: <http://www.imageneseducativas.com/super-coleccion-mas-de-50-juegos-y-actividades-para-estimular-y-trabajar-la-motricidad-infantil/>

SÉPTIMA SESIÓN





Consta de cuatro anexos, la segunda y tercera actividad contiene tres gráficos.

ANEXO 7.1

Derecha, izquierda, arriba y abajo




Colorea los pájaros según la dirección en la que vuelan:

 izquierda-naranja	 hacia arriba-azul	 derecha-amarillo	 hacia abajo-verde.
---	---	---	---

Nombre Fecha

Fuente: <http://webdelmaestro.com/lateralidad-orientacion-espacial/>

ANEXO 7.2



Fuente: <http://www.imagui.com/a/pasatiempos-infantiles-buscar-las-diferencias-TyEarL4Ep>

ANEXO 7.2



Fuente: <http://www.imagui.com/a/juegos-de-buscar-diferencias-entre-2-imagenes-caKbG8pbk>



ANEXO 7.2



Fuente:

https://www.google.com.ec/search?q=DIFERENCIAS+BUSCAR&espv=2&biw=1366&bih=705&source=lnms&tbm=isch&sa=X&ved=0CAYQ_AUoAWoVChMIsMCLppjexwIVRqQeCh0Eewm5#imgrc=sLkMrAxtYIPTWM%3A

Muchos-pocos




Colorear donde hay muchos cerdos.

Fuente:

https://www.google.com.ec/search?q=MUCHOS+POCOS&espv=2&biw=1366&bih=705&source=Inms&tbm=isch&sa=X&ved=0CAYQ_AUoAWoVChMIpe3Vg5rexwIVBlseCh2qvgMD#imgrc=Cu4b0zgRfAhUJM%3A

Fichas de conceptos contrarios: Muchos-pocos



Fuente: http://www.escuelaenlanube.com/fichas-de-conceptos-contrarios-muchos-pocos/muchos_pocos06/

ANEXO 7.3

1. Colorea el dibujo que tiene muchos globos:



Fuente: <http://es.paperblog.com/muchos-pocos-5-anos-3172123/>

ANEXO 7.4



Fuente: <http://www.imageneseducativas.com/actividades-y-escenarios-para-desarrollar-la-motricidad-gruesa/>

OCTAVA SESIÓN

Consta de un anexo

ANEXO 8.1



Fuente: <http://notjustcute.com/2012/08/16/focused-fine-motor-activities-to-help-your-child-reset/>

NOVENA SESIÓN

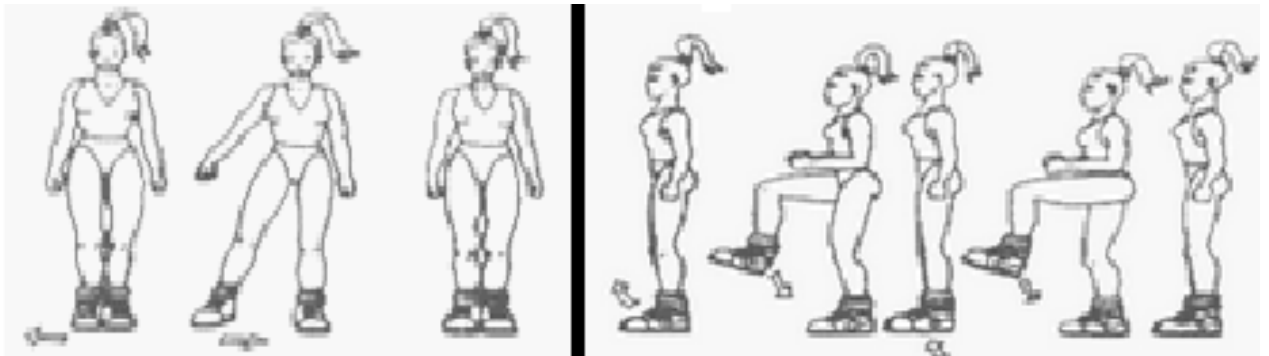
Consta de un anexo con dos gráficos.

ANEXO 9.1



Fuente: <http://www.lamorada.tv/2014/05/ejercicios-calisticos/>

ANEXO 9.1



Fuente: <http://www.glamour.es/belleza/cuerpo/galerias/el-coaching-de-glamour-para-combatir-el-muffin-top/9625/image/675882>

DÉCIMA SESIÓN

Consta de un anexo la cual contiene tres gráficos.

ANEXO 10.1

Atención con siluetas

Señala las siluetas que tienen igual disposición que el modelo




Fuente: <http://www.orientacionandujar.es/2011/02/22/materiales-de-atencion-con-siluetas-de-animales/>

ANEXO 10.1

Atención con siluetas

Señala las siluetas que tienen igual disposición que el modelo



Fuente: <http://www.orientacionandujar.es/2011/02/22/materiales-de-atencion-con-siluetas-de-animales/>

ANEXO 10.1

Atención con siluetas

Señala las siluetas que tienen igual disposición que el modelo




Fuente: https://orientacionandujar.files.wordpress.com/2010/11/atencion-con-siluetas-igual-a-un-modelo-izquierda-y-derecha_04.jpeg

DÉCIMA PRIMERA SESIÓN

Consta de dos anexos, la primera actividad contiene un gráfico con la solución al ejercicio a realizar, la segunda tres gráficos.

ANEXO 11.1



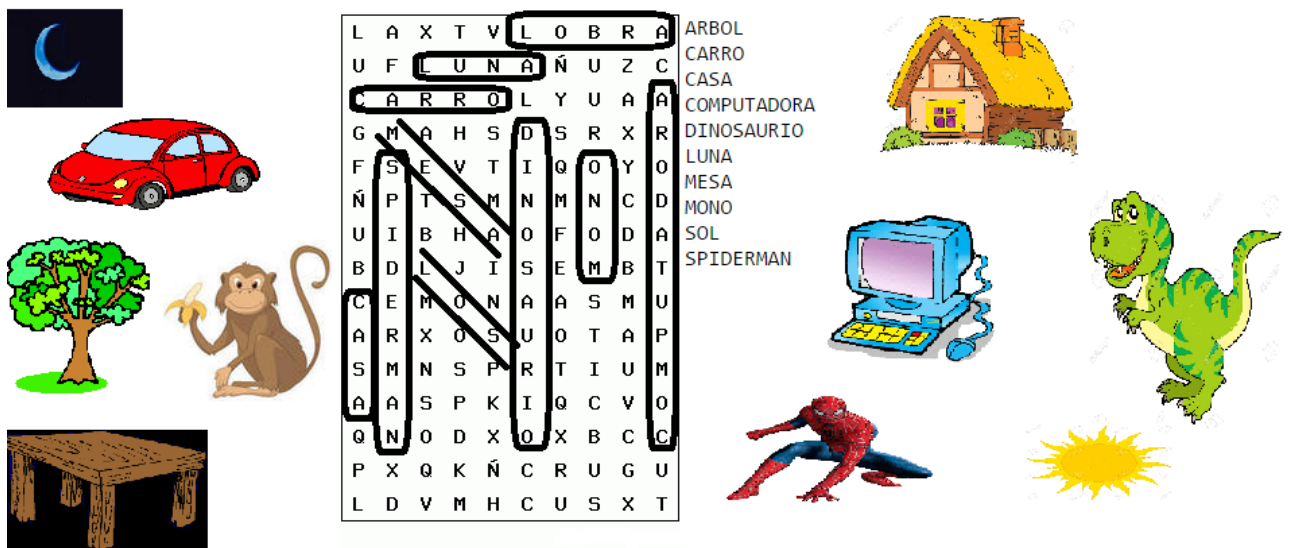
L	A	X	T	V	L	O	B	R	A
U	F	L	U	N	A	Ñ	U	Z	C
C	A	R	R	O	L	Y	U	A	A
G	M	A	H	S	D	S	R	X	R
F	S	E	V	T	I	Q	O	Y	O
Ñ	P	T	S	M	N	M	N	C	D
U	I	B	H	A	O	F	O	D	A
B	D	L	J	I	S	E	M	B	T
C	E	M	O	N	A	A	S	M	U
A	R	X	O	S	U	O	T	A	P
S	M	N	S	P	R	T	I	U	M
A	A	S	P	K	I	Q	C	V	O
Q	N	O	D	X	O	X	B	C	C
P	X	Q	K	Ñ	C	R	U	G	U
L	D	V	M	H	C	U	S	X	T

ARBOL
 CARRO
 CASA
 COMPUTADORA
 DINOSAURIO
 LUNA
 MESA
 MONO
 SOL
 SPIDERMAN

Elaborado por: Barrionuevo y Silva (2015)

ANEXO 11.1

Solución

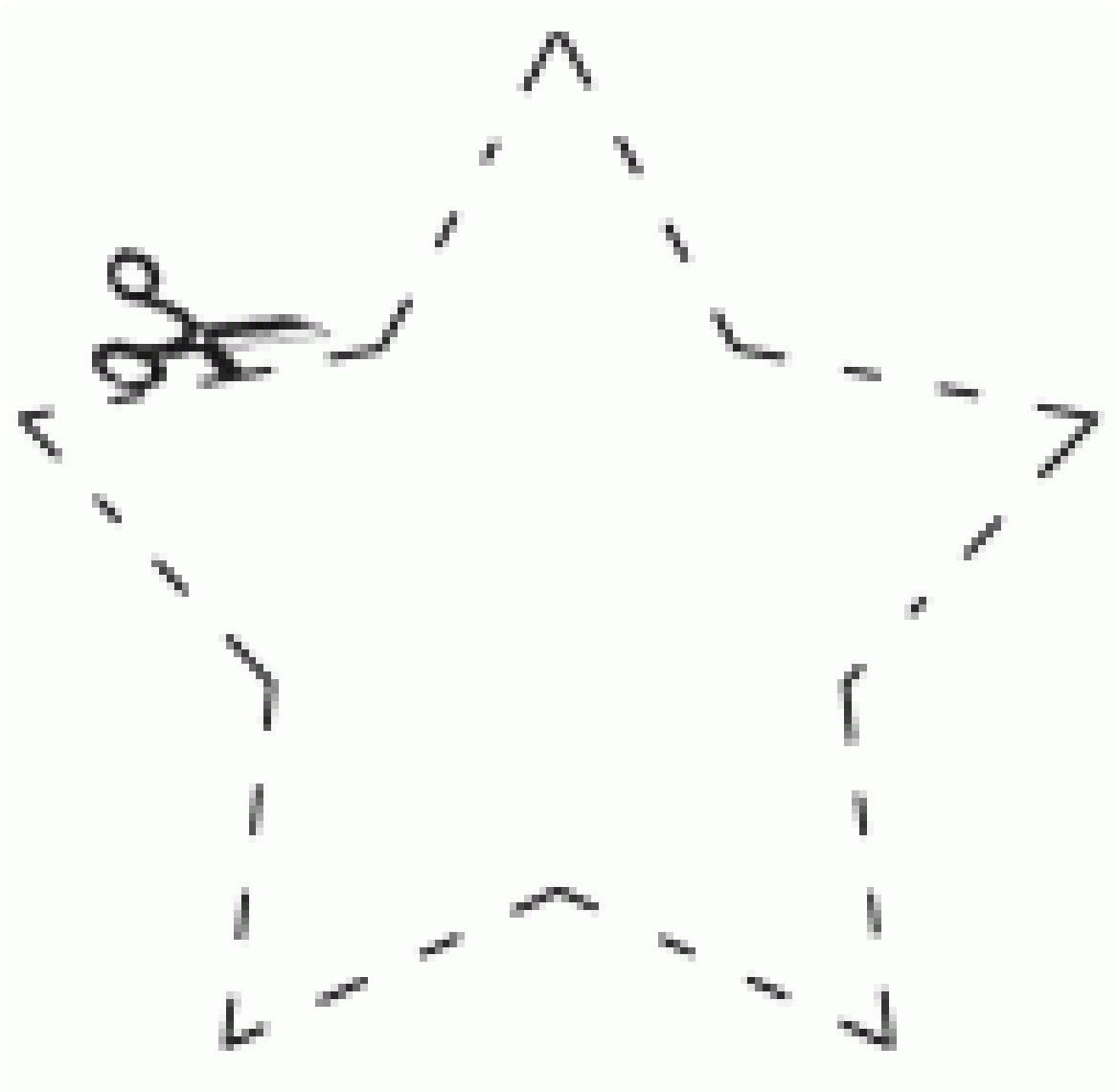


L	A	X	T	V	L	O	B	R	A
U	F	L	U	N	A	Ñ	U	Z	C
C	A	R	R	O	L	Y	U	A	A
G	M	A	H	S	D	S	R	X	R
F	S	E	V	T	I	Q	O	Y	O
Ñ	P	T	S	M	N	M	N	C	D
U	I	B	H	A	O	F	O	D	A
B	D	L	J	I	S	E	M	B	T
C	E	M	O	N	A	A	S	M	U
A	R	X	O	S	U	O	T	A	P
S	M	N	S	P	R	T	I	U	M
A	A	S	P	K	I	Q	C	V	O
Q	N	O	D	X	O	X	B	C	C
P	X	Q	K	Ñ	C	R	U	G	U
L	D	V	M	H	C	U	S	X	T

ARBOL
 CARRO
 CASA
 COMPUTADORA
 DINOSAURIO
 LUNA
 MESA
 MONO
 SOL
 SPIDERMAN

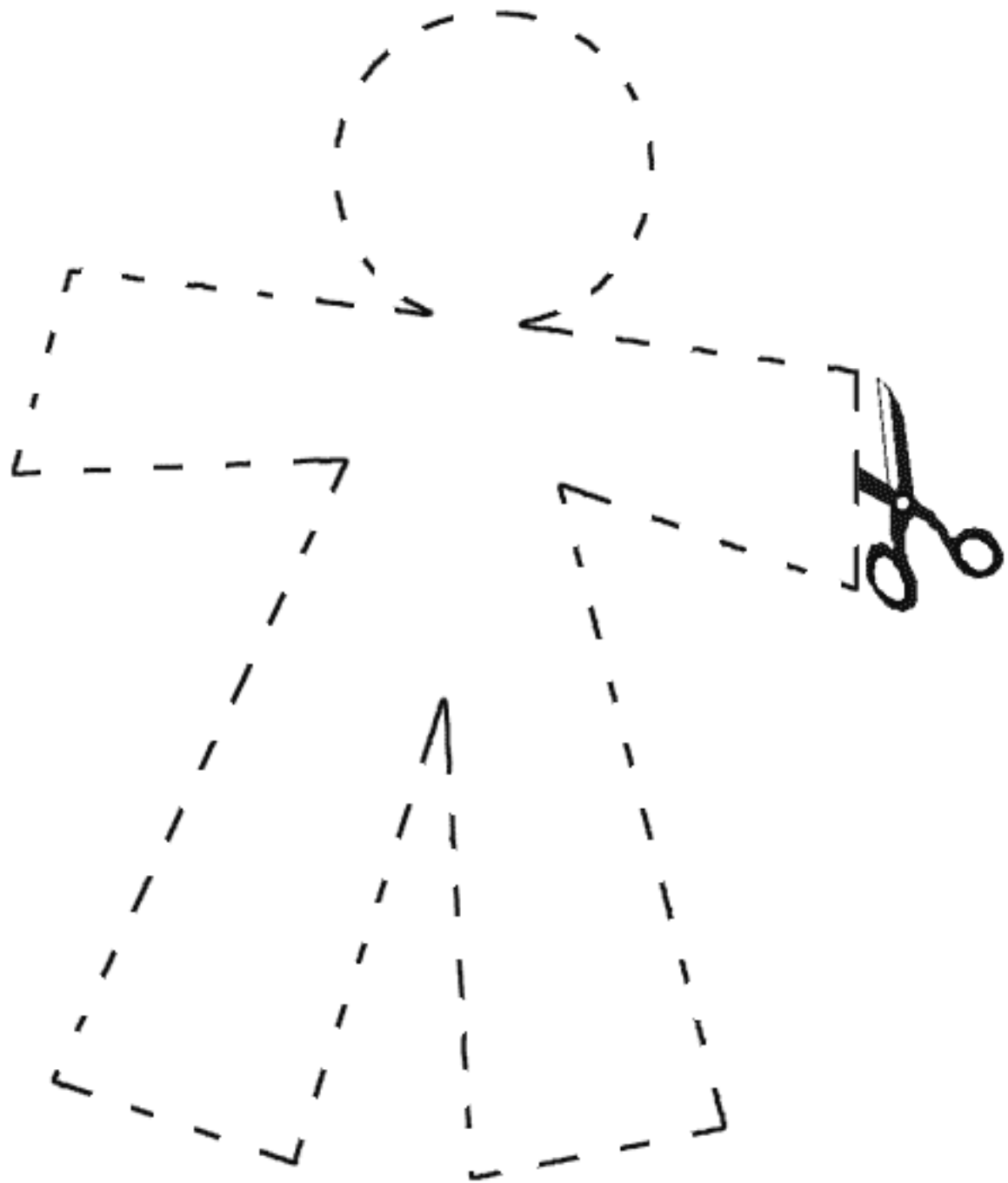
Elaborado por: Barrionuevo y Silva, (2015)

ANEXO 11.2




Fuente: <http://www.escuelaenlanube.com/fichas-de-infantil-para-colorear-y-recortar/>

ANEXO 11.2



Fuente: <http://www.imagui.com/a/figuras-para-recortar-iquep7MAq6>

ANEXO 11.2



Fuente: <http://www.wikepes.com/aprender-a-recortar.html>

DÉCIMA SEGUNDA SESIÓN

Consta de tres anexos, la segunda actividad contiene dos gráficos.

ANEXO 12.1

- Salir al patio
- Rueda por el césped tres veces
- Canta una canción que conozcas
- Escribe tu nombre en el piso con una tiza de color
- Coge el frasco de burbujas y soplalas cuatro veces

Elaborado por: Barrionuevo y Silva (2015)

ANEXO 12.2



Fuente: <http://www.guiainfantil.com/articulos/ocio/trabalenguas/trabalenguas-para-ninos-con-el-oso-traposo/imagen-3/>

ANEXO 12.2

Un tigre, dos tigres,
tres tigres, metidos
en un tragal, llaman a
otros tigres y vienen
tres tigres más.



*Mi gato fausto
camina por el pasto,
y de un solo salto
regresa a su canasto.*

Tengo, tengo, tengo,
tú no tienes nada
tengo tres ovejas
en una cabaña.

Una me da leche,
otra me da lana,
otra me mantiene
toda la semana.

Fuente: <http://es.slideshare.net/MaraWhite/busca-palabra-situaciones>

Fuente: <http://rimasparaninos.blogspot.com/2014/10/rimas-infantiles-cortas.html>

Fuente: <http://www.guiainfantil.com/servicios/musica/Canciones/tengo.htm>

ANEXO 12.3

f g u n m h u v

r t x s r j k ñ

q g b d p t ñ p

x z s r h u x n

s a e a u d o i

z s d c o p h c

Fuente: <http://es.slideshare.net/peinado74/ejercicios-percepcin-memoria-atencion>

DÉCIMA TERCERA SESIÓN


Consta de dos anexos, la segunda actividad contiene tres gráficos.

ANEXO 13.1

rojo	amarillo	verde	Son colores
avión	moto	coche	
perro	gato	canario	
tomate	pepino	cebolla	
pizzería	panadería	juquetería	
baloncesto	fútbol	tenis	
taburete	sofa	silla	
guitarra	violín	trompeta	


Fuente: <https://orientacionandujar.files.wordpress.com/2008/12/conciencia-semantica-caracteristica-en-comun-31.pdf>

ANEXO 13.2



Fuente: <http://coloreatudibujo.blogspot.com/2012/10/dibujar-pato-uniendo-puntos-para.html>

ANEXO 13.2



Fuente: <http://i1.wp.com/www.materialdeaprendizaje.com/wp-content/uploads/2013/05/unir-puntos-hasta-el-20-5.jpg>

ANEXO 13.2



Fuente: <http://i0.wp.com/www.materialdeaprendizaje.com/wp-content/uploads/2013/05/unir-puntos-hasta-el-20-60.jpg>

DÉCIMA CUARTA SESIÓN

Consta de tres anexos, la segunda y tercera actividad consta de dos gráficos.


ANEXO 14.1



Fuente:


<http://genesis.uag.mx/edmedia/material/DHA/UNIDAD%20III/EJERCICIOS%20DE%20ATENCI%C3%93N%20Y%20CONCENTRACI%C3%93N%20I.pdf>

ANEXO 14.2



Fuente: <http://theendinmind.net/15-homemade-math-manipulatives/>

ANEXO 14.2



Fuente: <https://semanaculturalsanviator.wordpress.com/2014/04/24/figuras-geometricas-con-palillos-y-plastilina/>

MICHINGO, EL GATO

DIBUJA LOS PELITOS DEL PELAJE DE MICHINGO.
¿QUÉ SONIDO HACEN LOS GATITOS?




Fuente: <https://www.pinterest.com/pin/551972498050931322/>

ANEXO 14.3

OVEJITA SALTARINA

DIBÚJALE TODOS LOS RULOS DE LANA QUE PUEDES A ESTA OVEJA.




Fuente: <http://www.imagui.com/a/grafomotricidad-picasa-3-anos-iA6Gk8axB>

DÉCIMA QUINTA SESIÓN


Se trabajarán con cuatro anexos, la primera actividad contiene dos gráficos, la segunda y tercera tres gráficos y la cuarta dos gráficos.

ANEXO 15.1



Fuente: <http://www.orientacionandujar.es/wp-content/uploads/2014/10/Trabajamos-la-categorizaci%C3%B3n-con-intrusos.pdf>

ANEXO 15.1



Fuente: <http://desdeelcieloconlita.blogspot.com/p/mas-fichas-para-trabajar-la-atencion.html>

ANEXO 15.2



Poner una mano en el ombligo y con la otra encontrar 'unos botones' en la unión de la clavícula con el esternón. Solo con esta mano se realizan movimientos circulares en el sentido de las manecillas de un reloj.

Fuente: <http://dspace.ucuenca.edu.ec/jspui/bitstream/123456789/2183/1/tps687.pdf>

ANEXO 15.2

GATEO CRUZADO

Se mueve un brazo simultáneamente con la pierna de la parte opuesta del cuerpo. Hay diferentes formas de hacerlo: doblar una rodilla y levantarla para tocarla con la mano del lado opuesto, o doblar la rodilla llevando el pie hacia atrás y tocarlo con la mano del lado contrario. También se puede hacer con la rodilla y los codos, en los niños mas pequeños.



Fuente: <http://dspace.ucuenca.edu.ec/jspui/bitstream/123456789/2183/1/tps687.pdf>

ANEXO 15.2

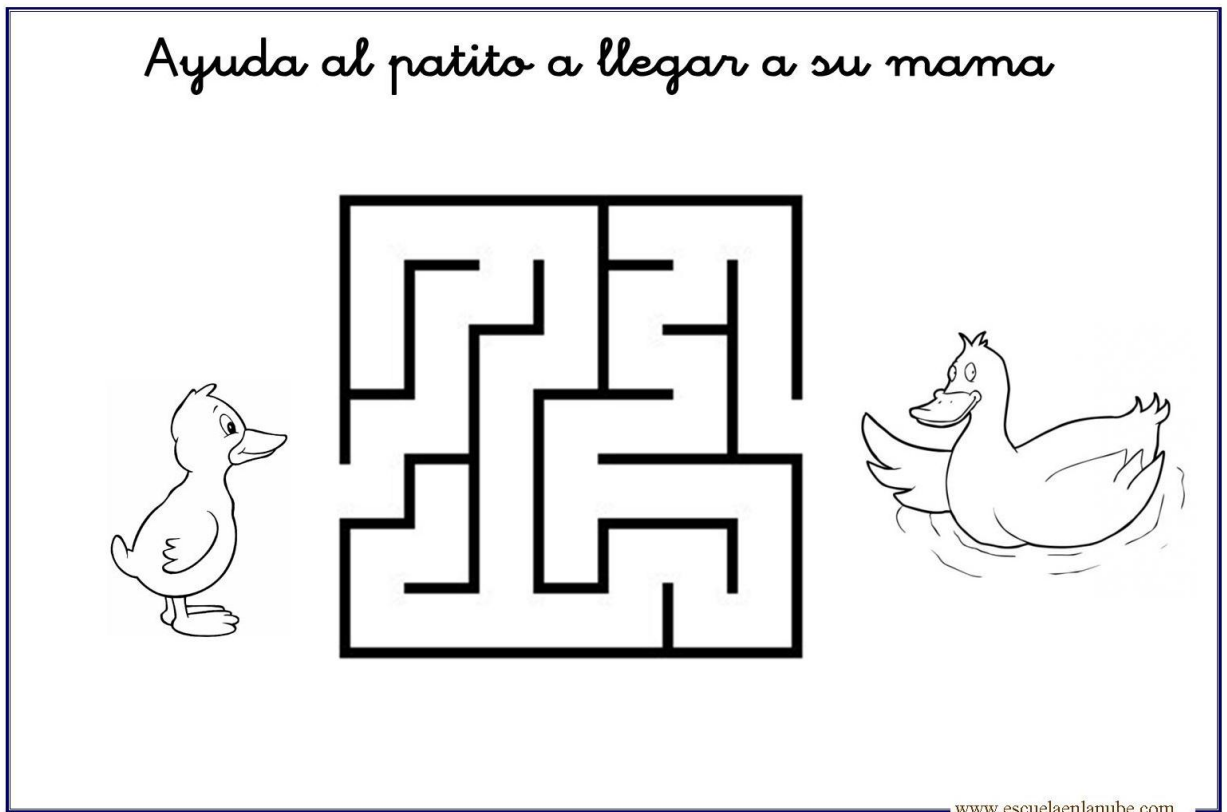
DOBLE GARABATEO

Dibujar con las dos manos al mismo tiempo, hacia adentro, afuera, arriba y abajo.



Fuente: <http://dspace.ucuenca.edu.ec/jspui/bitstream/123456789/2183/1/tps687.pdf>

ANEXO 15.3




Fuente: <http://www.educapeques.com/estimulapeques/atencion-estimulapeques/laberintos-para-trabajar-la-atencion-de-los-ninos.html/attachment/laberintos03>

ANEXO 15.3



Fuente: <http://www.lalunadelmediodia.es/?p=1465>


ANEXO 15.3



© www.PrintActivities.com


Fuente: <http://www.pasatiemposmania.com/Pasatiempos-Laberintos/Pasatiempos-laberinto-rana.htm>

ANEXO 15.4



Fuente: <http://www.esuelaenlanube.com/grafomotricidad-para-ninos-de-tres-anos/11grafomotricidad/>

ANEXO 15.4



Fuente: <http://www.escuelaenlanube.com/grafomotricidad-para-ninos-de-tres-anos/08grafomotricidad/>

DÉCIMA SEXTA SESIÓN

Se trabajarán con cuatro anexos, la segunda actividad contiene cuatro gráficos, la tercera y cuarta dos gráficos.

ANEXO 16.1

CANCIÓN DE PINOCHO

Hasta el viejo hospital de los muñecos
llego el pobre pinocho mal herido,
el viejo espantapájaros bandido
lo sorprendió durmiendo y lo atacó

Llego con su nariz hecha pedazos
una pierna en tres partes astillada
una lesión interna y delicada
y el médico de guardia lo atendió

A un viejo cirujano llamaron con urgencia
y con su vieja ciencia corriendo lo atendió,
y dijo a los otros muñecos internados
todo esto será en vano, le falta el corazón

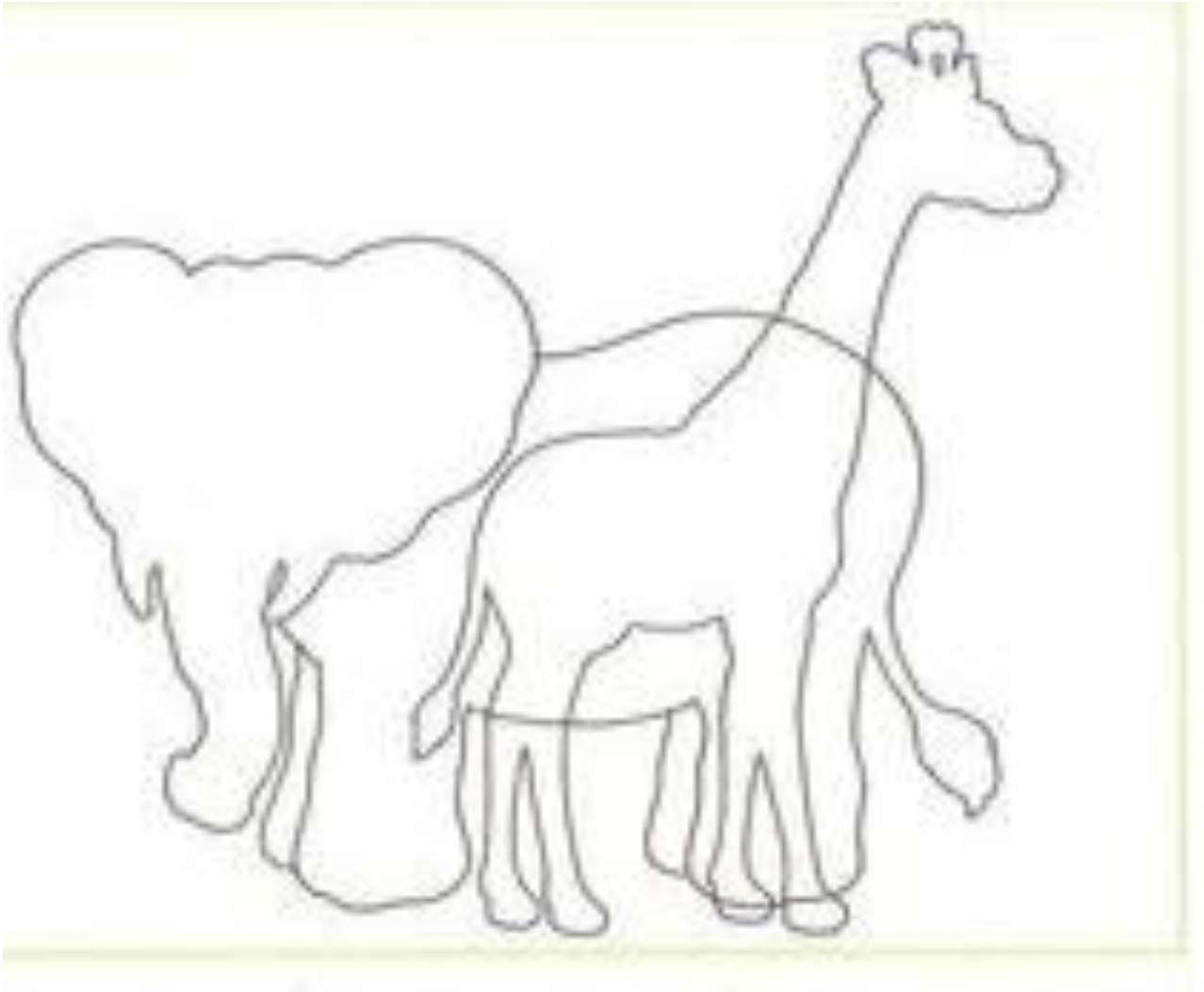
El caso es que pinocho estaba grave
en sí de su desmayo no volvía
y el viejo cirujano no sabía
a quién pedir prestado un corazón,

Entonces llego el hada protectora
y viendo que pinocho se moría
le puso un corazón de fantasía
y pinocho sonriendo despertó

Pinocho, pinocho hay pobre pinocho
Entonces llego el hada protectora
y viendo que pinocho se moría
le puso un corazón de fantasía
y pinocho sonriendo despertó
y pinocho sonriendo despertó

Fuente: <http://www.musica.com/letras.asp?letra=1595078>

ANEXO 16.2




Fuente: <http://www.imagui.com/a/dibujos-figura-fondo-para-ninos-i6epGy687>

ANEXO 16.2



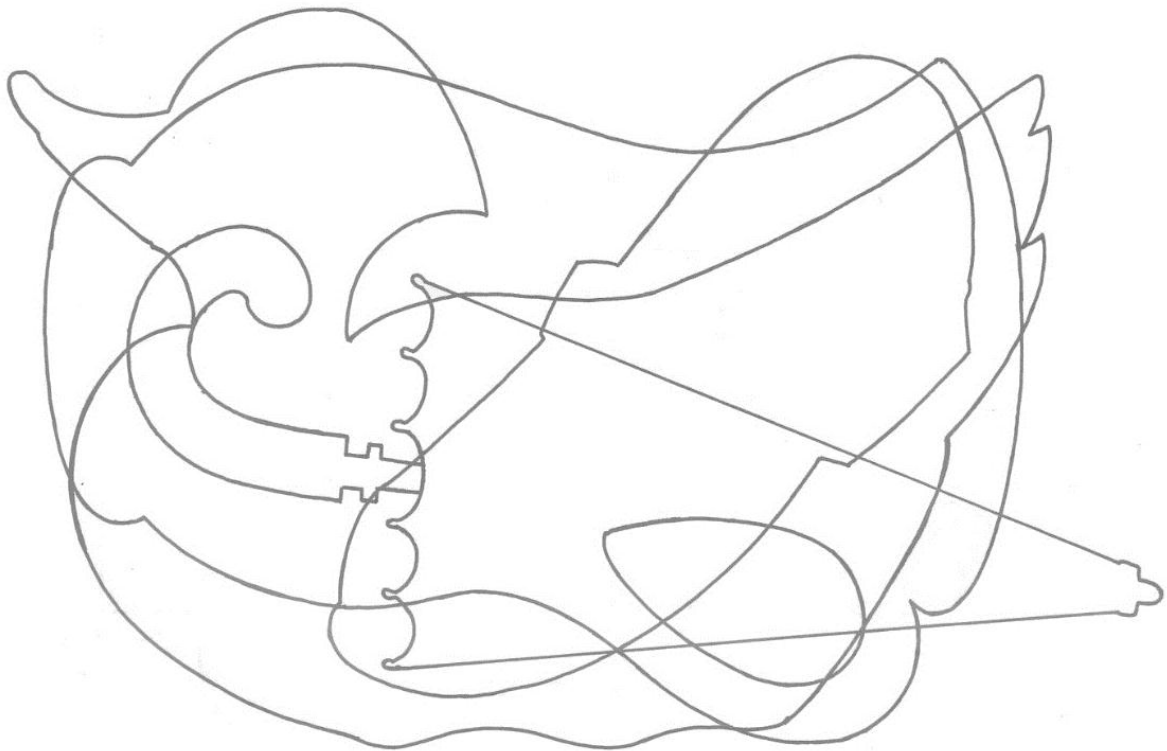
Fuente: <http://quatroynoesdepomelo.blogspot.com/2014/05/relacion-figura-fondo-punto-3.html>

ANEXO 16.2



Fuente: <http://www.imagui.com/a/imagenes-de-figura-fondo-para-colorear-izEa74aK6>

ANEXO 16.2



Fuente: <http://elsonidodelahierbaelcrecer.blogspot.com/2010/12/integracion-visual-4-diferenciacion.html>

ANEXO 16.3




Fuente: <http://www.kinesiologyshop.com/eqeduk2.htm>

ANEXO 16.3




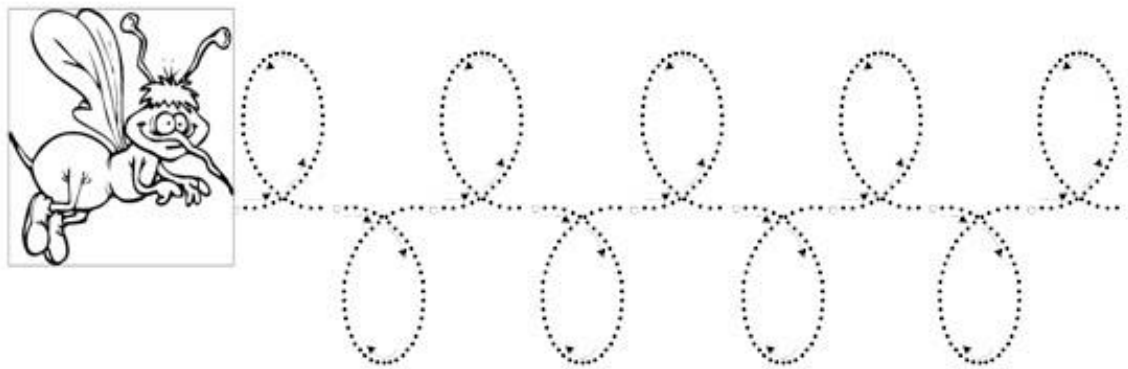

Fuente: <http://cosasdeduccionfisica.blogspot.com/2013/02/habilidades-fisicas-basicas.html>

ANEXO 16.4



Fuente: <https://www.pinterest.com/pin/57139488998221089/>

ANEXO 16.4

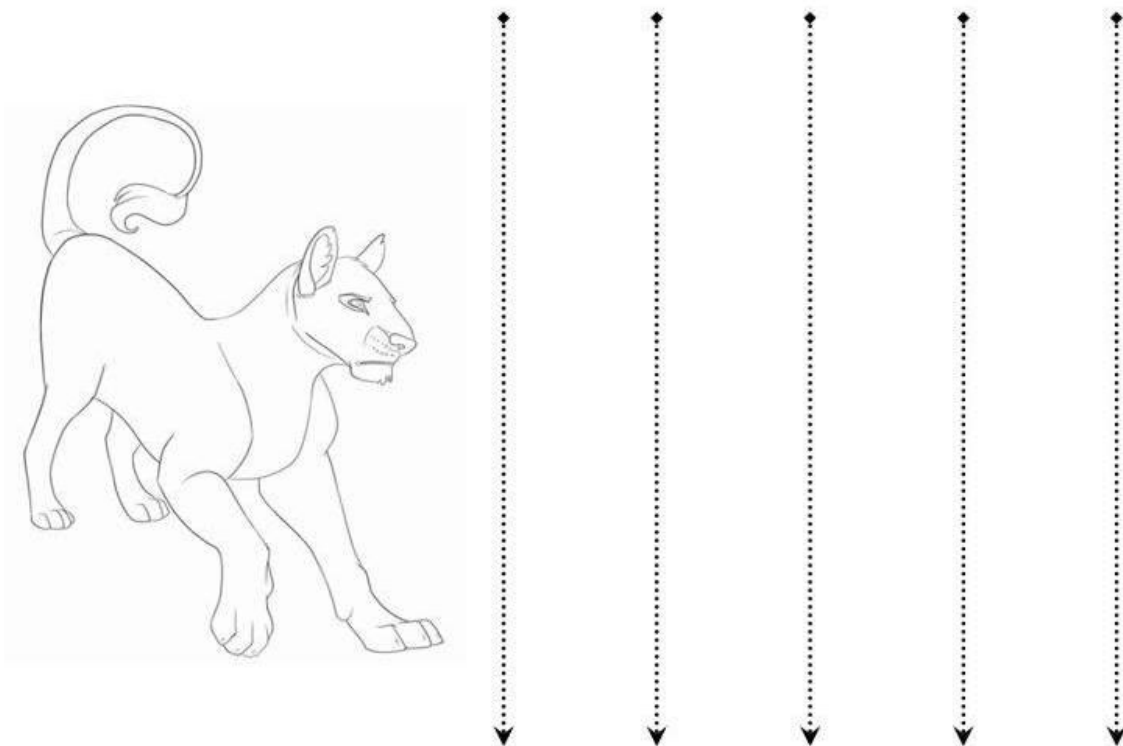


Fuente: <http://grafomotricidad.blogspot.com/>

DÉCIMA SÉPTIMA SESIÓN

Se trabajarán con dos anexos, la primera actividad contiene cuatro gráficos y la segunda cinco gráficos.

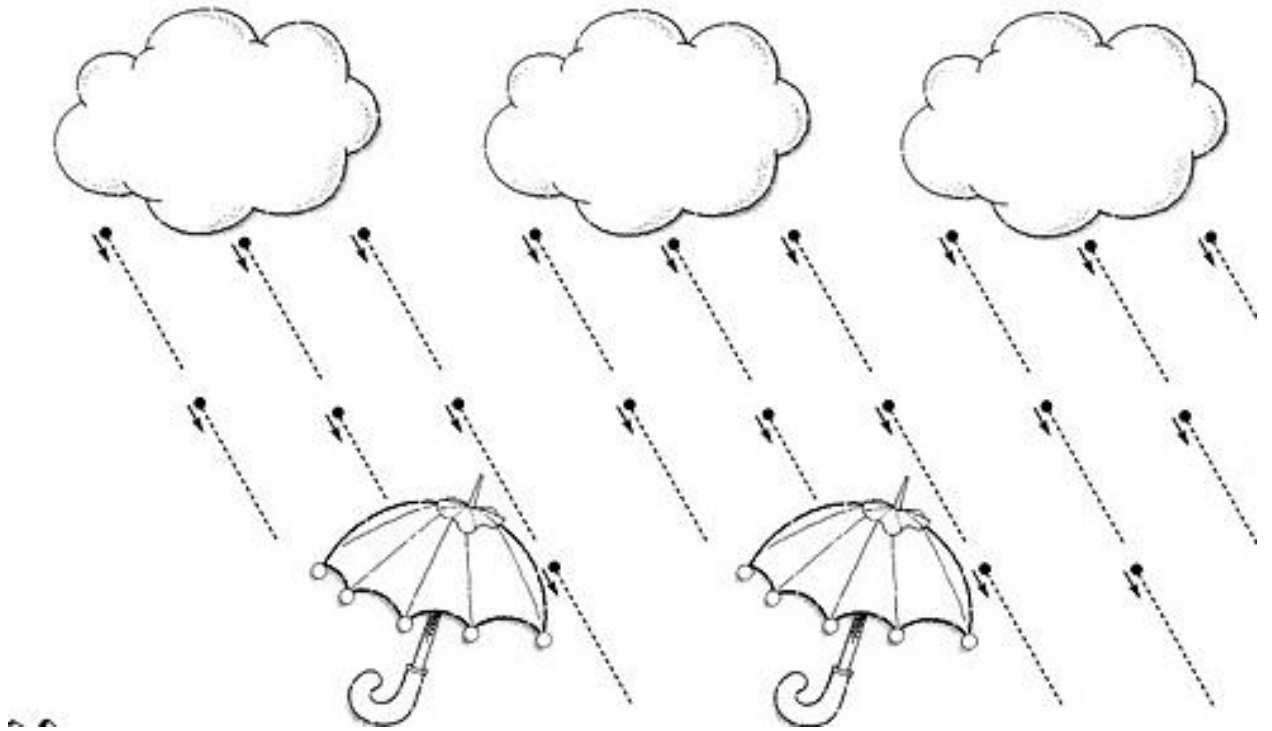
ANEXO 17.1



Fuente:


http://www.cuentosparacolorear.com/recursos/fichas/grafomotricidad/06_trazosverticales.jpg

ANEXO 17.1



Fuente: <http://www.escuelaenlanube.com/fichas-de-grafomotricidad-para-ninos-de-4-anos/grafomotricidad13/>

ANEXO 17.1




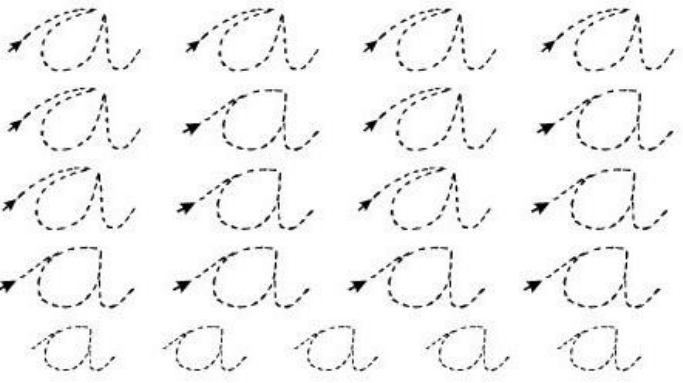

Fuente: <http://materialparaimprimir.blogspot.com/2010/11/fichas-para-practicar-el-trazo.html>

ANEXO 17.1



Fuente: <http://www.escuelaenlanube.com/fichas-de-grafomotricidad-para-ninos-de-4-anos/grafomotricidad23/>

ANEXO 17.2

NOMBRE:	FECHA:	TRAZO_A1.			
 					

Fuente: <http://www.imagui.com/a/vocal-a-en-grafomotricidad-iX8aya4yb>



The image is a handwriting practice sheet for the letter 'e'. It is enclosed in a rectangular border. On the left side, there is a large outline of the letter 'e'. Above the outline, the number '30' is written, indicating the stroke order. An arrow points to the starting point of the stroke, and another arrow shows the direction of the stroke as it curves around and ends. To the right of the large 'e', there are four rows of dashed 'e's for tracing. Each row contains seven 'e's. Below these rows, there are five more rows of dashed 'e's for tracing, each containing eight 'e's. On the right side of the sheet, there is a square illustration of an elephant, facing left. The elephant is drawn in a simple, line-art style.

Fuente: <http://www.menudospeques.net/recursos-educativos/fichasdidacticas-infantil-primaria/grafomotricidad/trazos-letra-e>

The image is a handwriting practice sheet for the letter 'i'. It is enclosed in a large rectangular frame. On the left side, there is a large illustration of a sign with the letter 'i' and a stroke order diagram. The sign is a vertical rectangle with a rounded bottom. Inside, the letter 'i' is shown in a cursive style. Above the letter, there is a small circle and a curved line, indicating the starting point and direction of the stroke. To the right of the sign, there are four rows of seven cursive 'i's, each with a small arrow pointing to the right, indicating the direction of the stroke. Below this, there are two more sets of handwriting practice. The first set consists of five rows of eight cursive 'i's, each with a small arrow pointing to the right. The second set consists of five rows of eight cursive 'i's, each with a small arrow pointing to the right. To the right of the second set, there is a small illustration of a tropical island with a palm tree, a sun, and waves.

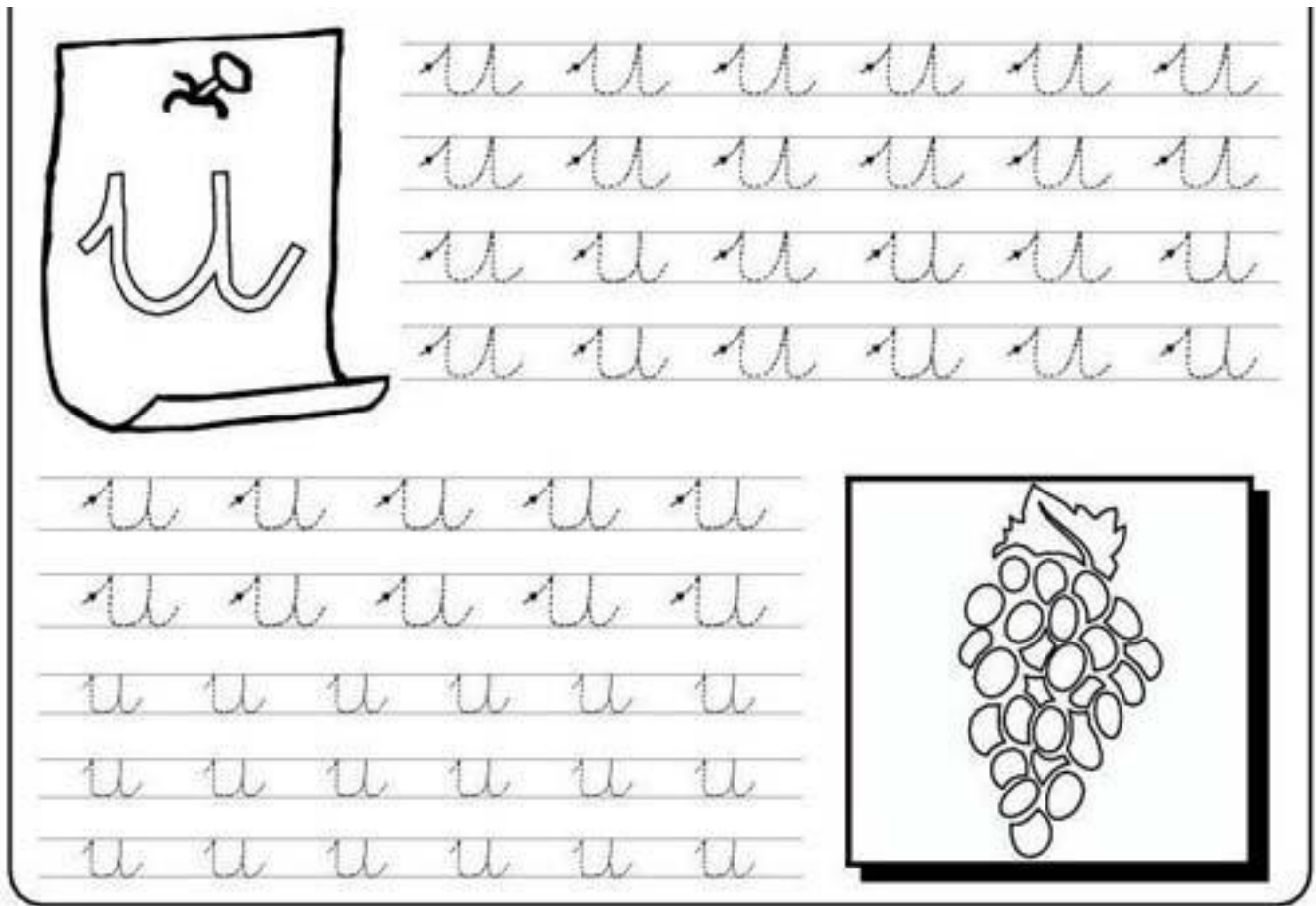
Fuente: <http://www.menudospeques.net/recursos-educativos/fichasdidacticas-infantil-primaria/grafomotricidad/trazos-letra-i>

ANEXO 17.2

NOMBRE:	FECHA:	TRAZO_01.
	→ a → a → a → a → a → a	
	→ a → a → a → a → a → a	
	→ a → a → a → a → a → a	
	→ a → a → a → a → a → a	
→ a → a		

Fuente: <http://www.imagui.com/a/vocal-a-en-grafomotricidad-iX8aya4yb>

ANEXO 17.2



Handwriting practice sheet for the letter 'u'. The sheet includes a large outline of the letter 'u' with a number '30' and an arrow indicating the stroke direction. To the right, there are four rows of dashed 'u' characters on lined paper, each with a starting arrow. Below this, there are five more rows of dashed 'u' characters on lined paper. To the right of these rows is a square box containing a line drawing of a bunch of grapes.

Fuente: <http://www.menudospeques.net/recursos-educativos/fichasdidacticas-infantil-primaria/grafomotricidad/trazos-letra-u>

DÉCIMA NOVENA SESIÓN

Se trabajarán con tres anexos, la primera contiene dos gráficos y la tercera tres gráficos.

ANEXO 19.1

Une cada palabra con con su nombre



boca
nariz
boca
bigote
dientes
ceja
ojo

Fuente:

http://www.ite.educacion.es/formacion/materiales/137/cd/m3_1_e_infantil/elaboracin_de_la_aplicacin_didctica.html

ANEXO 19.1

PASTEL



ESPAGUETI



FANTASMA



ESTRELLA



PISCINA

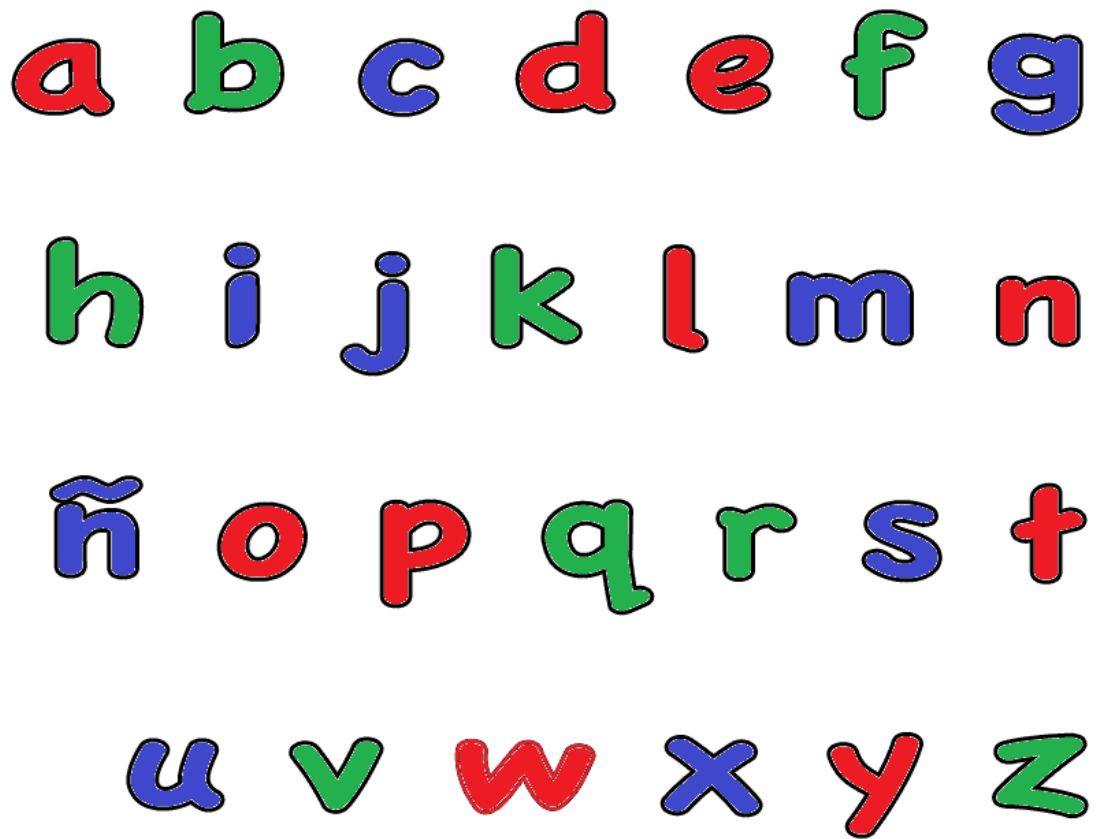


DENTISTA




Fuente: <https://www.pinterest.com/pin/18577417187243646/>

ANEXO 19.2



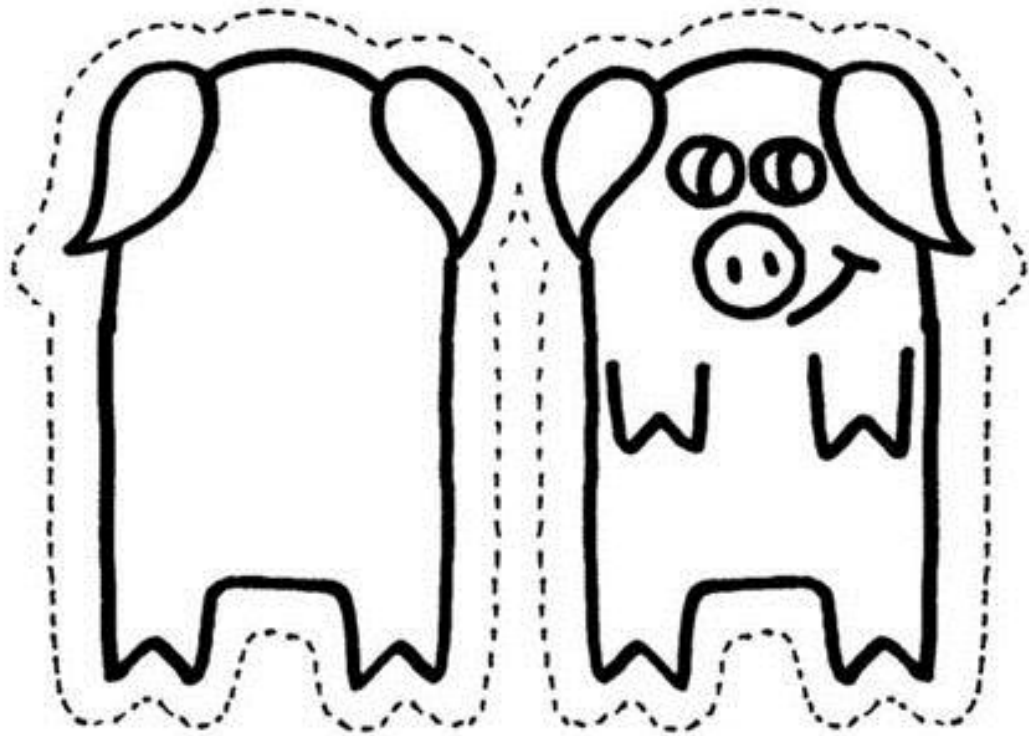
Fuente: Barrionuevo y Silva (2015)

ANEXO 19.3



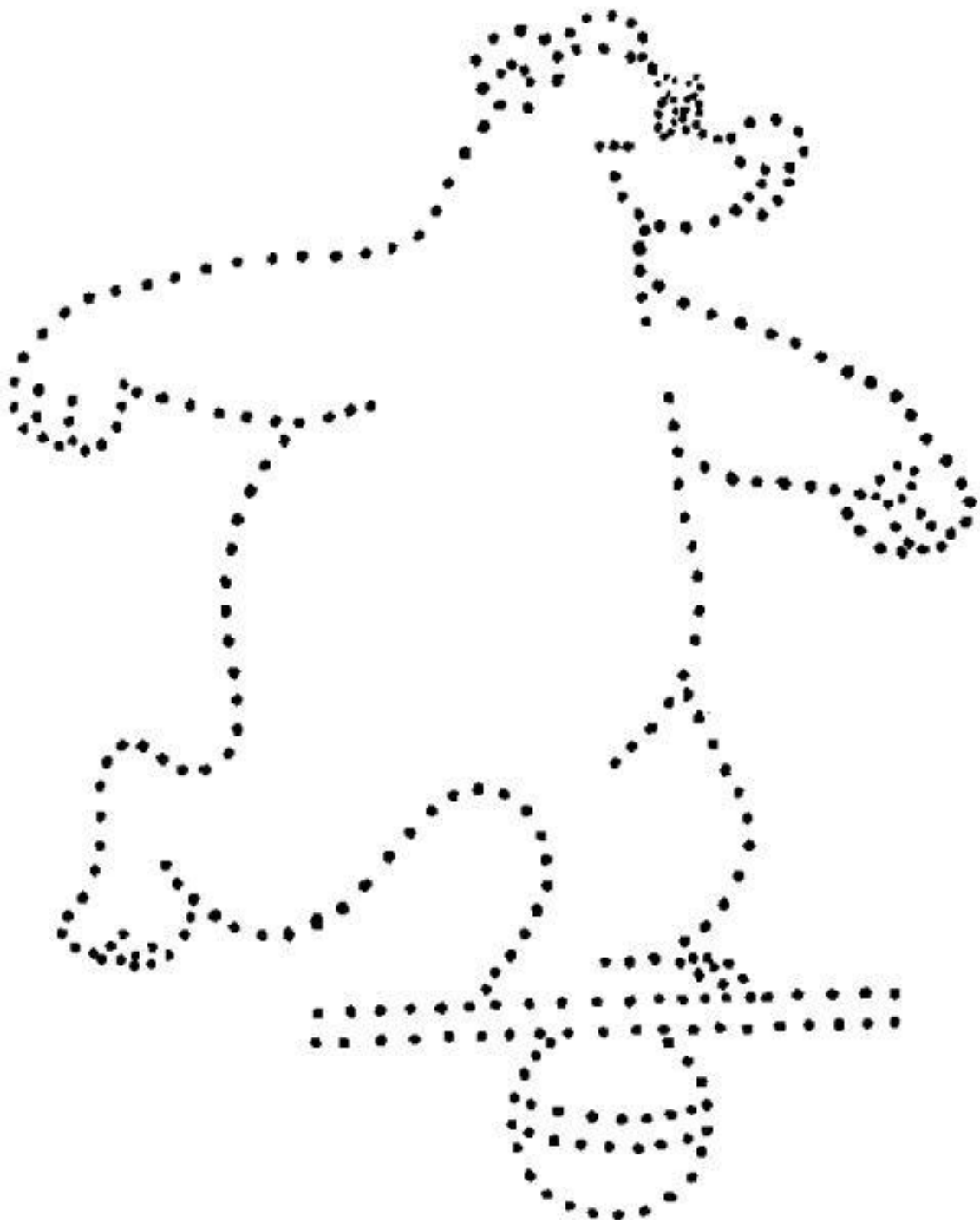
Fuente: <http://www.escuelaenlanube.com/fichas-de-infantil-para-colorear-y-recortar/hoja/>

ANEXO 19.3



Fuente: <http://www.imagui.com/a/figuras-para-recortar-y-pegar-iEXGkArrX>

ANEXO 19.3

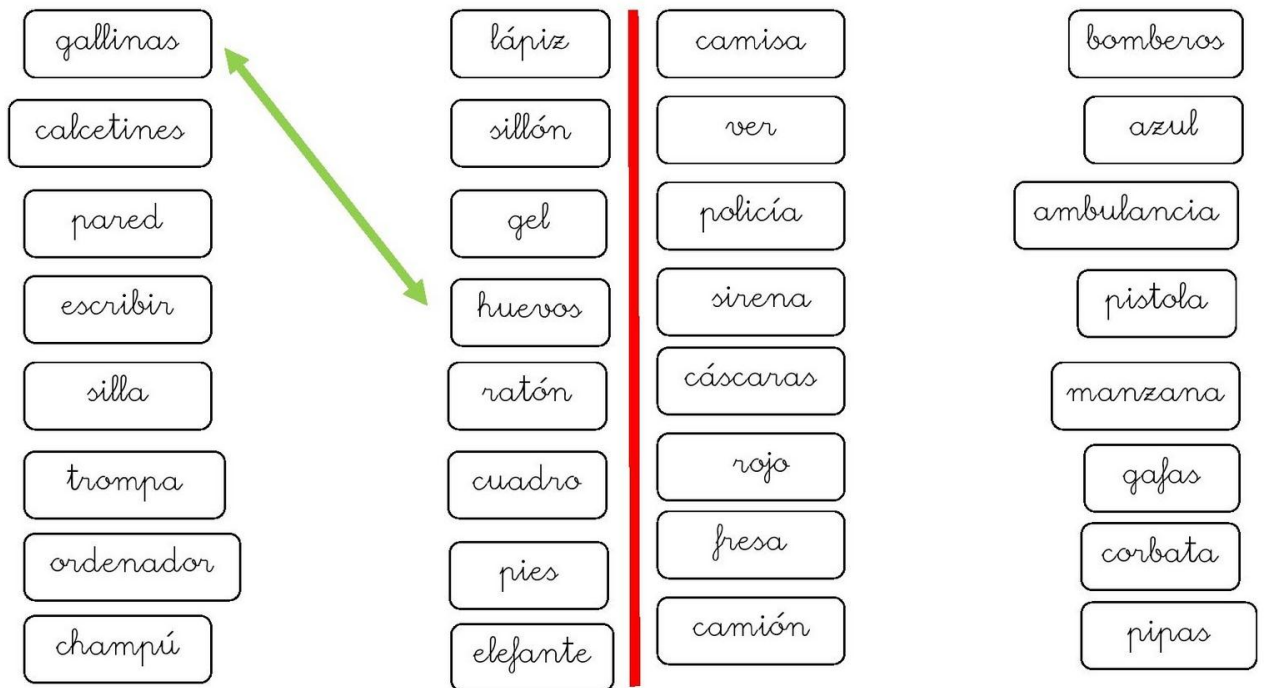


Fuente: <http://www.webparaninos.com/preescolar-actividades-dibujos-infantiles-unir-58.html>

VEINTEAVA SESIÓN

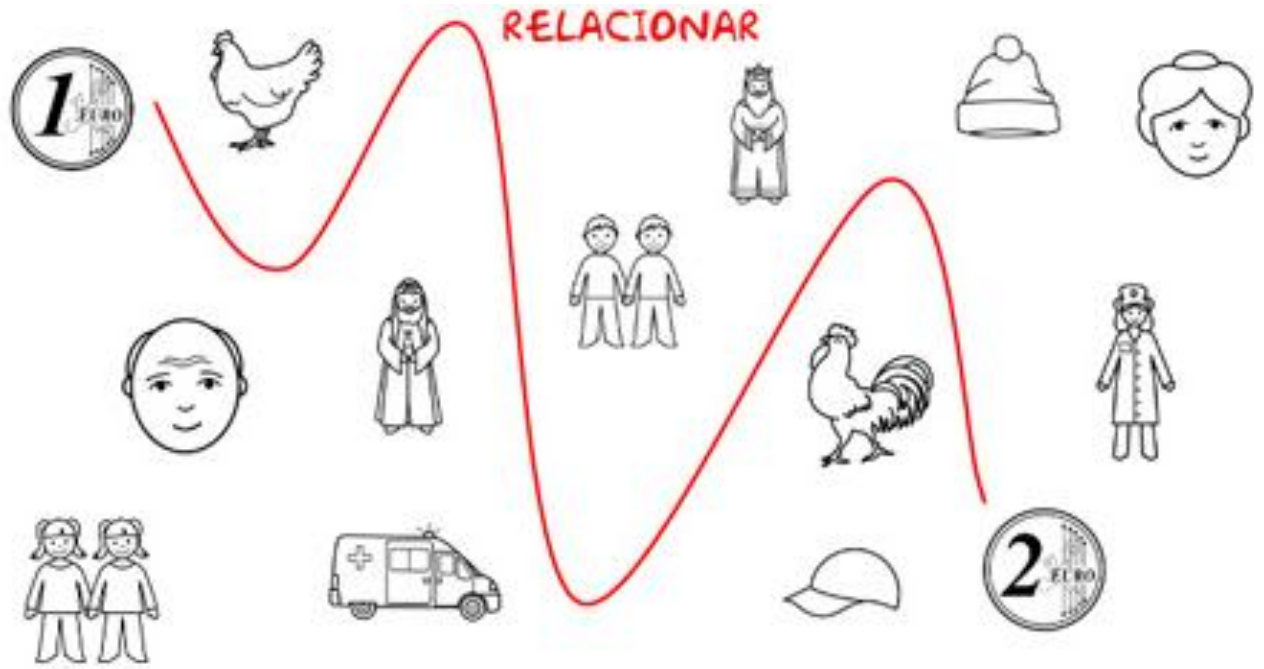
Se trabajaran con cuatro anexos

ANEXO 20.1



Fuente: <https://orientacionandujar.files.wordpress.com/2008/12/agrupacion-por-semejanzas-11.pdf>

ANEXO 20.2



Une las dos imágenes que tienen algo en común e indica porque las has unido

Fuente: <http://www.orientacionandujar.es/2009/01/21/fichas-atencion-relacionar-imagenes/>

ANEXO 20.2






Une las dos imágenes que tienen algo en común e indica porque las has unido

Fuente: <http://www.orientacionandujar.es/wp-content/uploads/2008/11/orientacion-andujar-pautas-y-actividades-para-trabajar-la-atencion.pdf>

ANEXO 20.3

Tacha los ojos del vehículo que me regaló mi abuelo. Colorea las ruedas del vehículo que compraron en Valencia. Pinta las ventanas del vehículo que tiene cinco años. Rodea con un cuadrado el vehículo que me regalo mi hermano.

<p>5 años Mi padre Madrid</p>		<p>15 años Mi Abuelo Barcelona</p>
	<p>10 años Mi hermano Valencia</p>	

Fuente: <http://www.orientacionandujar.es/2013/05/23/programa-de-entrenamiento-de-instrucciones-escritas-nivel-medio/04-6/>

ANEXO 20.4



Fuente: <http://efrabadeira.blogspot.com/2013/04/coordinacion-oculo-pedica.html>

ACTIVIDADES DE CIERRE

Consta de un anexo

ANEXO 1

- Cantar
- Bailar
- Nadar
- Barrer
- Cocinar
- Comer
- Dormir
- Feliz
- Llorar
- Tristeza
- Enojado
- Saltar
- Leer
- Jugar básquet
- Gato
- Perro

Elaborado por: Barrionuevo y Silva (2015)

Referencias:

- 123RF. (s.f.). *Ilustración de niños jugando a la rayuela*. Obtenido de: http://es.123rf.com/photo_13960951_ilustracion-de-ninos-jugando-a-la-rayuela.html
- Arte Educativo. (2010). *Tarjetas de orientación temporal*. Obtenido de: <http://arteducativo.blogspot.com/2010/05/tarjetas-de-secuencias-temporales.html>
- Burbujitas de Esperanza. (2013). *Materiales divertidos para entrenar motricidad fina*. Obtenido de: <https://angelaco.wordpress.com/category/grafomotricidad/>
- Centro de Asistencia, Docencia e Investigación Psiconeurocognitiva. (s.f.). *Cuestionario de Madurez Neuropsicológica Infantil CUMANIN*. Obtenido de: <http://www.aidyne2.tizaypc.com/contenidos/contenidos/1/ENPS-Cumanin.pdf>
- Colorea tu dibujo. (s.f.). *Dibujar Pato uniendo puntos para colorear y pintar*. Obtenido de: <http://coloreatudibujado.blogspot.com/2012/10/dibujar-pato-uniendo-puntos-para.html>
- Cosas de educación Física. (2014). *HABILIDADES FÍSICAS BÁSICAS*. Obtenido de: <http://cosasdeduccionfisica.blogspot.com/2013/02/habilidades-fisicas-basicas.html>
- Cuentos para colorear. (s.f.). *Fichas Grafomotricidad*. Obtenido de: http://www.cuentosparacolorear.com/recursos/fichas/grafomotricidad/06_trazosverticales.jpg
- Cuerpos Y figuras geométricas. (s.f.) *El Tangram en la clase*. Obtenido de: <https://sites.google.com/site/cuerposyfigurasgeometricas/procesos/actividad-6-el-tangram/el-tangram-en-la-clase-sugerencias>
- Desde el cielo. (s.f.). *Más fichas para trabajar la atención visual*. Obtenido de: <http://desdeelcieloconlita.blogspot.com/p/mas-fichas-para-trabajar-la-atencion.html>
- DLTK niños. (s.f.). *Actividades en español para niños*. Obtenido de: <http://www.dltk-ninos.com/t.asp?b=es&t=http://www.dltk-ninos.com/educacional/escritura/pre/imagenes/flor.gif>
- Educación Física. (s.f.). *Coordinación óculo-pédica*. Obtenido de: <http://efrabadeira.blogspot.com/2013/04/coordinacion-oculo-pedica.html>
- Educapeques. (s.f.). *Laberintos para trabajar la atención de los niños*. Obtenido de: <http://www.educapeques.com/estimulapeques/atencion-estimulapeques/laberintos-para-trabajar-la-atencion-de-los-ninos.html/attachment/laberintos03>
- El sonido de la hierba al crecer. (2010). *Integración visual 4: diferenciación figura-fondo*. Obtenido de: <http://elsonidodelahierbaelcrecer.blogspot.com/2010/12/integracion-visual-4-diferenciacion.html>
- Equilibrium. (s.f.). *Integrated Movements Poster*. Obtenido de: <http://www.kinesiologyshop.com/eqeduk2.htm>
- Escuela en la nube. (s.f.). 08 *Grafomotricidad*. Obtenido de: <http://www.escuelaenlanube.com/grafomotricidad-para-ninos-de-tres-anos/08grafomotricidad/>

- Escuela en la nube. (s.f.). 11 *Grafomotricidad*. Obtenido de: <http://www.escuelaenlanube.com/grafomotricidad-para-ninos-de-tres-anos/11grafomotricidad/>
- Escuela en la nube. (s.f.). *Grafomotricidad* 13. Obtenido de: <http://www.escuelaenlanube.com/fichas-de-grafomotricidad-para-ninos-de-4-anos/grafomotricidad13/>
- Escuela en la nube. (s.f.). *Hoja*. Obtenido de: <http://www.escuelaenlanube.com/fichas-de-infantil-para-colorear-y-recortar/hoja/>
- Escuela en la nube. (s.f.). *Fichas de conceptos contrarios muchos pocos*. Obtenido de: http://www.escuelaenlanube.com/fichas-de-conceptos-contrarios-muchos-pocos/muchos_pocos06/
- Escuela en la nube. (s.f.). *Fichas de infantil para colorear y recortar*. Obtenido de: <http://www.escuelaenlanube.com/fichas-de-infantil-para-colorear-y-recortar/>
- Escuela en la nube. (s.f.). *Grafomotricidad* 23. Obtenido de: <http://www.escuelaenlanube.com/fichas-de-grafomotricidad-para-ninos-de-4-anos/grafomotricidad23/>
- Escuela en la nube. (s.f.). *Mandalas para colorear*. Obtenido de: <http://www.escuelaenlanube.com/dibujos-mandalas-para-colorear/mandalas-para-colorear13/>
- Fernandez, I. (2010). *Secuencias Temporales y Ordenación*. Obtenido de: <https://plus.google.com/photos/114640514813418544923/albums/5342020746050941953?banner=pwa>
- Flores M. (2015). *7 ejercicios para embellecer la espalda, afinar cintura y acabar con la grasa de los flancos*. Obtenido de: <http://www.glamour.es/belleza/cuerpo/galerias/el-coaching-de-glamour-para-combatir-el-muffin-top/9625/image/675882>
- García, J. (s.f.). *Estimular la orientación espacial*. Gesfomedia Educación. Obtenido de: http://gesfomediaeducacion.com/flipbooks/ea_orientacionespacial01/#/8
- Génesis. (s.f.). *Ejercicios de atención y concentración*. Obtenido de: <http://genesis.uag.mx/edmedia/material/DHA/UNIDAD%20III/EJERCICIOS%20DE%20ATENCI%C3%93N%20Y%20CONCENTRACI%C3%93N%20I.pdf>
- Google. (2013). *Muchos –Pocos*. Obtenido de: https://www.google.com.ec/search?q=MUCHOS+POCOS&espv=2&biw=1366&bih=705&source=lnms&tbn=isch&sa=X&ved=0CAYQ_AUoAWoVChMIpe3Vg5rexwIVBlseCh2qvgMD#imgrc=Cu4b0zgRfAhUJM%3A
- Google. (s.f.). *Diferencias buscar*. Obtenido de: https://www.google.com.ec/search?q=DIFERENCIAS+BUSCAR&espv=2&biw=1366&bih=705&source=lnms&tbn=isch&sa=X&ved=0CAYQ_AUoAWoVChMIsMCLppjxwIVRqQeCh0Eewm5#imgrc=sLkMrAxtYIPTWM%3A
- Grafomotricidad. (2010). *ESTRATEGIAS PARA EL DESARROLLO DE LA GRAFOMOTRICIDAD*. Obtenido de: <http://grafomotricidad.blogspot.com/>

- Grupo 4 Comunicación Visual UNLZ. (2014). *Relación Figura- Fondo*. Obtenido de: <http://quatroynoesdepomelo.blogspot.com/2014/05/relacion-figura-fondo-punto-3.html>
- Guía Infantil. Com. (s.f.). *Trabalenguas con niños*. Obtenido de: <http://www.guiainfantil.com/articulos/ocio/trabalenguas/trabalenguas-para-ninos-con-el-oso-traposo/imagen-3/>
- Guía Infantil.com. (s.f.). *Tengo, tengo, tengo, canciones infantiles*. Obtenido de: <http://www.guiainfantil.com/servicios/musica/Canciones/tengo.htm>
- Imágenes de casas modernas. (s.f.). *Traemos para ti estas lindas imágenes de casas para colorear*. Obtenido de: <http://imagenesdecasasmodernas.com/traemos-para-ti-estas-lindas-imagenes-de-casas-para-colorear/>
- Imágenes Educativas. (2015). *Actividades y escenarios para desarrollar la MOTRICIDAD GRUESA*. Obtenido de: <http://www.imageneseducativas.com/actividades-y-escenarios-para-desarrollar-la-motricidad-gruesa/>
- Imágenes Educativas. (2015). *SÚPER COLECCIÓN MÁS DE 50 JUEGOS Y ACTIVIDADES PARA ESTIMULAR Y TRABAJAR LA MOTRICIDAD INFANTIL*. Obtenido de: <http://www.imageneseducativas.com/super-coleccion-mas-de-50-juegos-y-actividades-para-estimular-y-trabajar-la-motricidad-infantil/>
- Imagui. (s.f.). *Figuras para recortar y pegar*. Obtenido de: <http://www.imagui.com/a/figuras-para-recortar-y-pegar-iEXGkArrX>
- Imagui. (s.f.). *Imágenes de figuras con fondo para colorear*. Obtenido de: <http://www.imagui.com/a/imagenes-de-figura-fondo-para-colorear-izEa74aK6>
- Imagui. (s.f.). *Dibujos de avión para colorear*. Obtenido de: <http://www.imagui.com/a/dibujos-de-avion-para-colorear-Tkebpy6a8>
- Imagui. (s.f.). *Dibujos figura fondo para niños*. Obtenido de: <http://www.imagui.com/a/dibujos-figura-fondo-para-ninos-i6epGy687>
- Imagui. (s.f.). *Figuras para recortar*. Obtenido de: <http://www.imagui.com/a/figuras-para-recortar-iqep7MAq6>
- Imagui. (s.f.). *Imágenes de color para imprimir*. Obtenido de: <http://www.imagui.com/a/imagenes-de-color-para-imprimir-i9EboL9A9>
- Imagui. (s.f.). *Imágenes de mandalas para niños*. Obtenido de: <http://www.imagui.com/a/imagenes-de-mandalas-para-ninos-cBXrkAXdB>
- Imagui. (s.f.). *Juegos de buscar diferencias entre 2 imágenes*. Obtenido de: <http://www.imagui.com/a/juegos-de-buscar-diferencias-entre-2-imagenes-caKbG8pbk>
- Imagui. (s.f.). *Pasatiempos infantiles buscar las diferencias*. Obtenido de: <http://www.imagui.com/a/pasatiempos-infantiles-buscar-las-diferencias-TyEarL4Ep>
- Imagui. (s.f.). *Vocal a en grafomotricidad*. Obtenido de: <http://www.imagui.com/a/vocal-a-en-grafomotricidad-iX8aya4yb>
- Imagui. (s.f.). *Grafomotricidad Picasa 3 años*. Obtenido de: <http://www.imagui.com/a/grafomotricidad-picasa-3-anos-iA6Gk8axB>

- Instituto de Tecnologías Educativas. (s.f.). *Lectura asociar palabra e imagen*. Obtenido de: http://www.ite.educacion.es/formacion/materiales/137/cd/m3_1_e_infantil/elaboracin_de_la_aplicacin_didctica.html
- La luna del medio día. (2013). *Pasatiempos*. Obtenido de: <http://www.lalunadelmediodia.es/?p=1465>
- La Morada. (s.f.). *Ejercicios calisteticos*. Obtenido de: <http://www.lamorada.tv/2014/05/ejercicios-calisticos/>
- Material de aprendizaje. (2013) *Unir puntos*. Obtenido de: <http://i1.wp.com/www.materialdeaprendizaje.com/wp-content/uploads/2013/05/unir-puntos-hasta-el-20-5.jpg>
- Material Educativo para Imprimir o Fotocopiar. (2010). *FICHAS PARA PRACTICAR EL TRAZO, GRAFOMOTRICIDAD*. Obtenido de: <http://materialparaimprimir.blogspot.com/2010/11/fichas-para-practicar-el-trazo.html>
- Menudos peques. (s.f.). *Recursos Educativos - Grafomotricidad - Aprender las vocales - Letra E*. Obtenido de: <http://www.menudospeques.net/recursos-educativos/fichasdidacticas-infantil-primaria/grafomotricidad/trazos-letra-e>
- Menudos peques. (s.f.). *Recursos Educativos - Grafomotricidad - Aprender las vocales - Letra I*. Obtenido de: <http://www.menudospeques.net/recursos-educativos/fichasdidacticas-infantil-primaria/grafomotricidad/trazos-letra-i>
- Menudos peques. (s.f.). *Recursos Educativos - Grafomotricidad - Aprender las vocales - Letra U*. Obtenido de: <http://www.menudospeques.net/recursos-educativos/fichasdidacticas-infantil-primaria/grafomotricidad/trazos-letra-u>
- Música. Com. (s.f.). *Letra Pinocho*. Obtenido de: <http://www.musica.com/letras.asp?letra=1595078>
- Not Just Cute. (2012). *Focused Fine Motor Activities to Help Young Children Reset*. Obtenido de: <http://notjustcute.com/2012/08/16/focused-fine-motor-activities-to-help-your-child-reset/>
- Orellana D. (2010). *ESTUDIO DE LA GIMNASIA CEREBRAL EN NIÑOS DE PREESCOLAR*. Obtenido de: <http://dspace.ucuenca.edu.ec/jspui/bitstream/123456789/2183/1/tps687.pdf>
- Orientación Andújar. (2011). *Materiales de Atención con siluetas de animales*. Obtenido de: <http://www.orientacionandujar.es/2011/02/22/materiales-de-atencion-con-siluetas-de-animales/>
- Orientación Andújar. (s.f.). *Programa-de-entrenamiento-de-instrucciones-escritas-fichas-1_04*. Obtenido de: <http://www.orientacionandujar.es/2013/05/23/programa-de-entrenamiento-de-instrucciones-escritas-nivel-medio/04-6/>
- Orientación Andújar. (s.f.). *PAUTAS Y ACTIVIDADES PARA TRABAJAR LA ATENCIÓN*. Obtenido de: <http://www.orientacionandujar.es/wp-content/uploads/2008/11/orientacion-andujar-pautas-y-actividades-para-trabajar-la-atencion.pdf>
- Orientación Andújar. (s.f.). *Atención con siluetas un modelo izquierda y derecha*. Obtenido de: https://orientacionandujar.files.wordpress.com/2010/11/atencion-con-siluetas-igual-a-un-modelo-izquierda-y-derecha_04.jpeg
- Orientación Andújar. (s.f.). *Fichas atención; relacionar imágenes*. Obtenido de: <http://www.orientacionandujar.es/2009/01/21/fichas-atencion-relacionar-imagenes/>

- Orientación Andújar. (s.f.). *Fichas para mejorar la atención*. Obtenido de: <http://www.orientacionandujar.es/wp-content/uploads/2014/10/Trabajamos-la-categorizaci%C3%B3n-con-intrusos.pdf>
- Orientación Andújar. (s.f.). *Conciencia semántica*. Obtenido de: <https://orientacionandujar.files.wordpress.com/2008/12/agrupacion-por-semejanzas-11.pdf>
- Paper blog. (s.f.). *Muchos- pocos: 5 años*. Obtenido de: <http://es.paperblog.com/muchos-pocos-5-anos-3172123/>
- Pasa Tiempos. (s.f.). *Laberintos*. Obtenido de: <http://www.pasatiemposmania.com/Pasatiempos-Laberintos/Pasatiempos-laberinto-rana.htm>
- Printable Colouring Pages. (s.f.). *Clase de objetos*. Obtenido de: <http://printablecolouringpages.co.uk/?s=clase+de+objetos>
- Pinterest. (s.f.). *Discriminación Visual de Láminas y Atención*. Obtenido de: <https://www.pinterest.com/pin/417075615461484339/>
- Pinterest. (s.f.). *Grafomotricidad preescolar*. Obtenido de: <https://www.pinterest.com/pin/551972498050931322/>
- Pinterest. (s.f.). *Grafomotricidad*. Obtenido de: <https://www.pinterest.com/pin/57139488998221089/>
- Pinterest. (s.f.). *Materiales Asociar*. Obtenido de: <https://www.pinterest.com/pin/18577417187243646/>
- Pinterest. (s.f.). *Sec Temporales en color*. Obtenido de: <https://www.pinterest.com/ineed37/sec-temporales-en-color/>
- Rimas para niños. (s.f.). *Rimas infantiles cortas*. Obtenido de: <http://rimasparaninos.blogspot.com/2014/10/rimas-infantiles-cortas.html>
- Ruiz, L. (s.f.). *Actividades de Memoria Secuencial Auditiva*. Obtenido de: <http://es.slideshare.net/lumaruca67/actividades-de-memoria-secuencial-auditiva>
- Semana Cultural 2014 Ciencia y Naturaleza. (2014). *Figuras geométricas con palillos y plastilina*. Obtenido de: <https://semanaculturalsanviator.wordpress.com/2014/04/24/figuras-geometricas-con-palillos-y-plastilina/>
- Slideshare. (2012). *Ejercicios de percepción, memoria, atención*. Obtenido de: <http://es.slideshare.net/peinado74/ejercicios-percepcin-memoria-atencion>
- Slideshare. (s.f.). *Programa de Actividades para educación especial*. Obtenido de: <http://es.slideshare.net/Martalopa/programa-deactividadesparaeducacionespecialorientacionandujar>
- Slideshare. (s.f.). *Trivial habilidades sociales*. Obtenido de: <http://es.slideshare.net/MaraWhite/busca-palabra-situaciones>
- The end in mind. *15 homemade math manipulatives*. Obtenido de: <http://theendinmind.net/15-homemade-math-manipulatives/>
- Web del maestro. (2013). *Lateralidad | Orientación espacial*. Obtenido de: <http://webdelmaestro.com/lateralidad-orientacion-espacial/>

Web para niños. (s.f.). *Actividades para niños preescolar primaria*. Obtenido de:
<http://www.webparaninos.com/preescolar-actividades-dibujos-infantiles-unir-58.html>

Wikipedes. (s.f.). *Actividades para punzar o puntear para niños*. Obtenido de:
<http://www.wikipedes.com/actividades-de-punzar-o-puntear.html>

Wikipedes. (s.f.). *Imprimir figuras para aprender a recortar con las Tijeras*. Obtenido de:
<http://www.wikipedes.com/aprender-a-recortar.html>