

Atividades de Alfabetização 2º ano



NOME: _____ DATA: ____ / ____ / ____


O ANIVERSÁRIO DE SAULO

Saulo está muito feliz com sua festa aniversário. Todos os seus amigos estavam presentes e até mesmo seu gato Juquinha.

A caixa que a mamãe enfeitou está cheia de presentes que seus amigos levaram.

Tem avião, urso, bola, robô, dinossauro e foguete e principalmente o carinho dos seus amigos.

Com certeza este é o melhor presente que Saulo ganhou.



COMPREENSÃO DA LEITURA




1. Por que Saulo está feliz?

2. Onde os presentes foram colocados?


4. Quais foram os presentes que Saulo ganhou?

NOME: _____ DATA: ____ / ____ / ____

1. Escreva os nomes dos presentes que Saulo ganhou.




2. Encontre no caça-palavras os nomes dos desenhos.




d	i	b	o	l	a	a	n	r	o	r	o
a	v	t	u	r	s	o	f	o	h	o	m
d	i	n	a	v	i	ã	o	a	s	b	o
a	f	o	g	u	e	t	e	v	a	t	i
u	r	o	b	ô	b	o	n	l	a	p	o
d	i	n	o	s	s	a	u	r	o	l	p

NOME: _____ DATA: ____ / ____ / ____


1. Ligue e escreva o nome das figuras.



dinossauro




bola



urso



foguete






avião



robô




2. Complete com as sílabas faltosas.



___bô ur___ fo___te a___ão





NOME: _____ DATA: ____ / ____ / ____

Forme os nomes dos desenhos com as sílabas da árvore.



NOME: _____ DATA: ____ / ____ / ____

1. Escreva os nomes.



2

--	--	--	--	--	--

3

--	--	--	--	--	--

4

--	--	--	--

1

2. Vamos separar as sílabas e escreva as palavras.

sapo

galinha

peixe

iguana

NOME: _____ DATA: ____ / ____ / ____

1. Pinte as sílabas que formam os nomes dos desenhos e escreva a palavra.




bo	po
ca	ne



lo	chi
ne	bo



ja	la
ga	ne



na	la
fe	ve

2. Ligue o desenho a sua sílaba inicial e escreva a palavra.



sa _____



xí _____



o _____



ba _____

NOME: _____ DATA: ___ / ___ / ___



1. Descubra as palavras iniciadas com as sílabas em destaque.

pa pi
ma **sa** to

li ca
co **ma** na

ne la
ba **pa** za

2. Numere as figuras de acordo com as palavras abaixo e copie - as.



1 igreja

2 janela

3 microfone

4 laranja

5 sofá

6 sacola

7 girafa

8 hélice

NOME: _____ DATA: ____ / ____ / ____

1. Ordene as sílabas e forme palavras.



qui es lo



nó do mi




la bor bo ta



ca fo

2. Escreva os nomes dos desenhos e copie.



3. Complete com as sílabas que faltam.



_____ vem



fei _____



ara _____



_____ ro

TERMOS DE USO - TODOS OS DIREITOS RESERVADOS.

Este material está sendo cedido a você para seu uso pessoal. Não é autorizado a postagem em sites, blogs ou grupos nas redes sociais.

Todos os direitos relativos a esta obra, como reprodução, alteração, distribuição comercialização, pertencem a empresa Teia Pedagógica - CNPJ 37.491.604/0001-98.

Você não tem autorização para distribuir este arquivo em grupos de WhatsApp, Telegram, Facebook ou demais redes sociais. Somente está autorizado o compartilhamento do link da postagem.

Temos centenas de atividades para baixar em nossos sites. Clique nas imagens abaixo para conhecer cada site.

Sites parceiros:



Acompanhe as novidades pelas redes sociais.



As imagens usadas nas nossas atividades são de vários sites de uso livre ou assinatura premium. Os principais são:



 flaticon



31988603373