


Mon cahier
..... *de tracé*
et de coloriage

Max & Lea





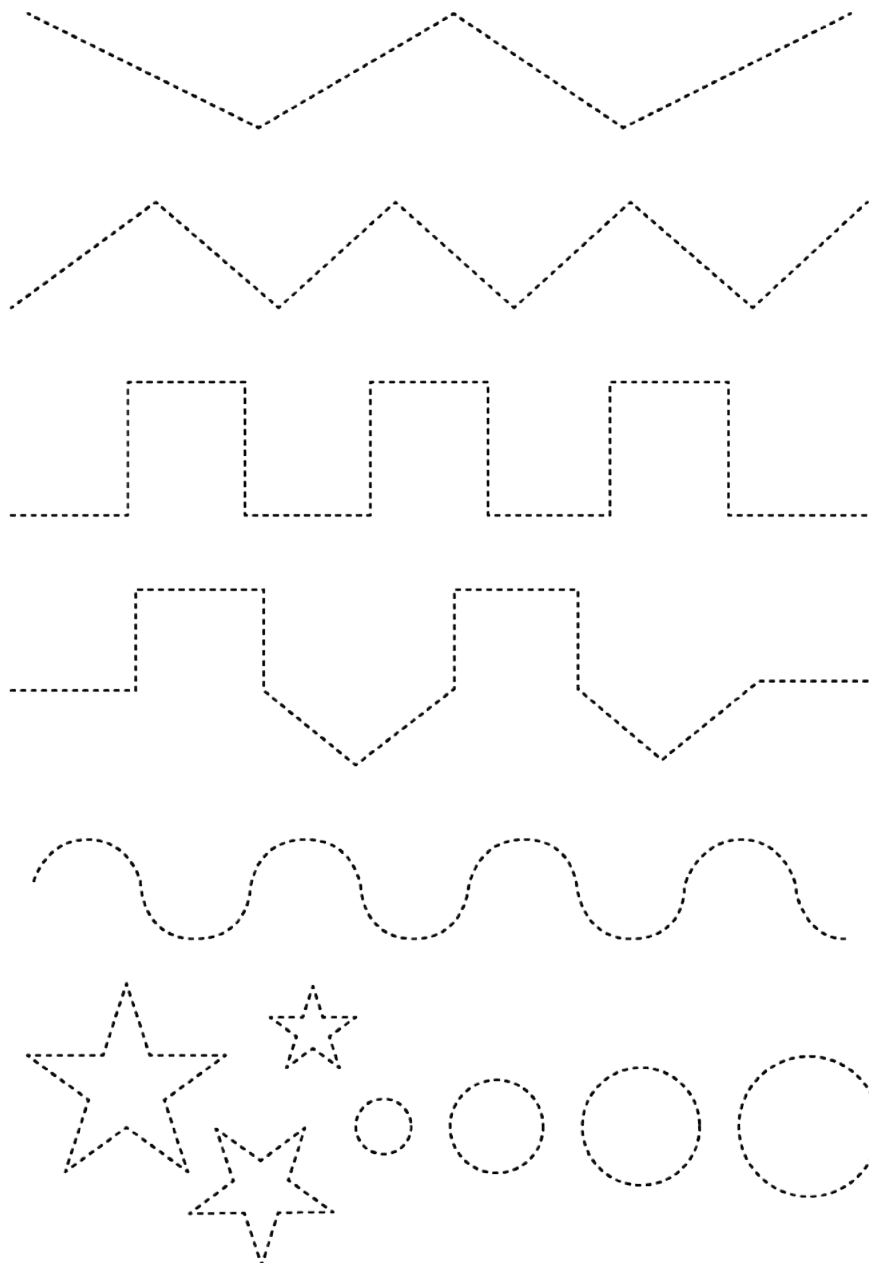
Premier module d'exercices

Bienvenue dans ce module d'exercices et de coloriage consistant à rallier des points pour découvrir un résultat précis. Ici votre enfant va pouvoir jouer tout en aiguisant sa dextérité et sa motricité.

Ces exercices sont évolutifs en fonction de l'âge de l'enfant.

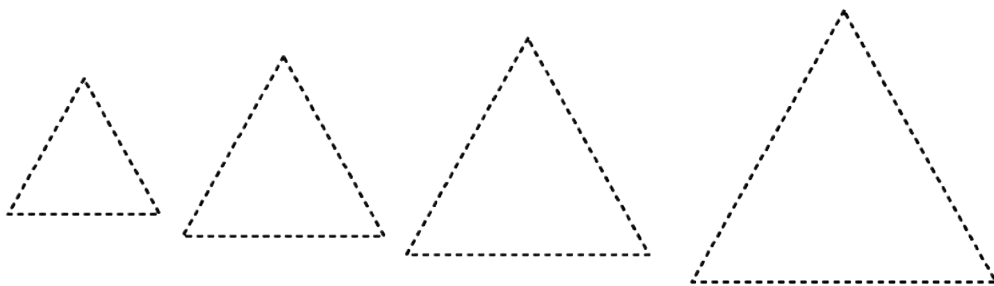
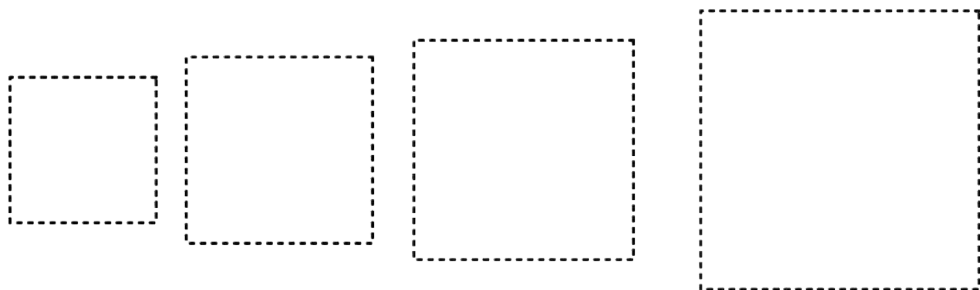
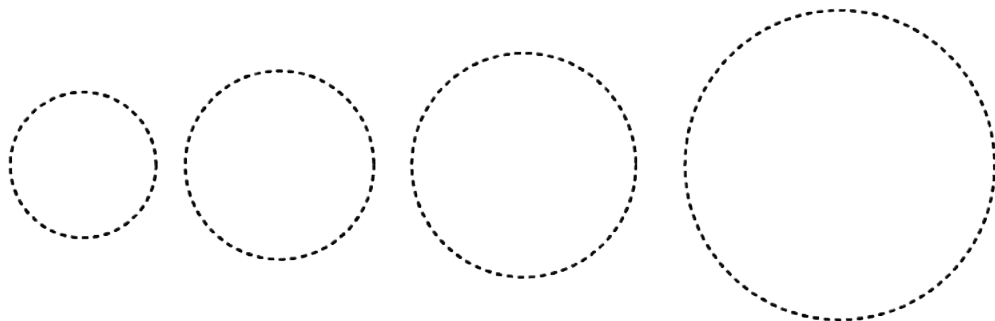
Premier exercice : rallier les points

Se munir de son plus beau crayon et rallier chaque point. Nous allons ainsi créer de belles lignes.



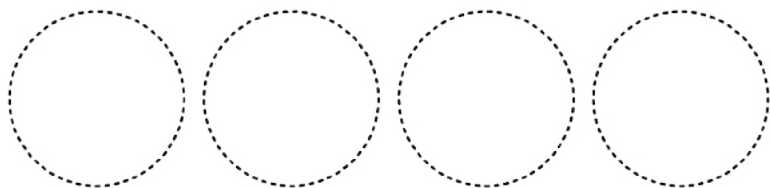
Deuxième exercice : rallier les points

Toujours avec le même crayon préféré, rallier les points pour réaliser de belles formes géométriques.




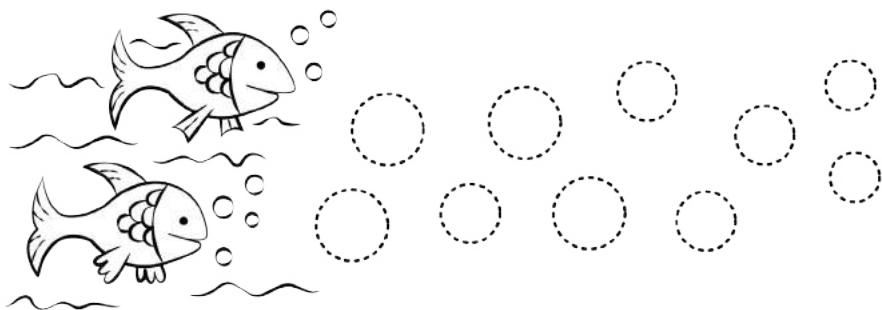
Troisième exercice : rallier les points

Toujours avec la même logique et le même crayon, créons de beaux cercles.



Quatrième : rallier les points

Voici quelques tracés plus complexes à réaliser.



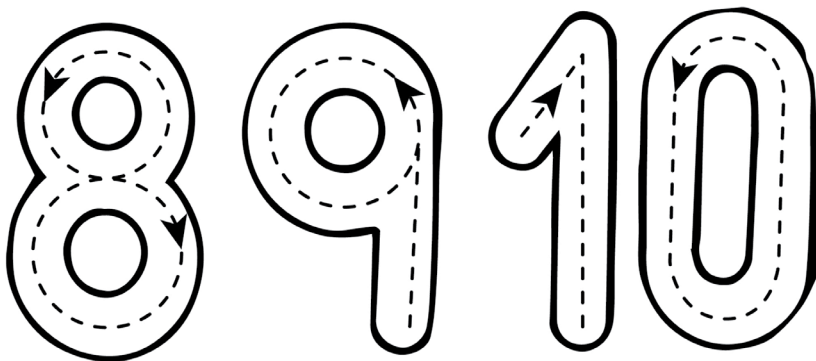
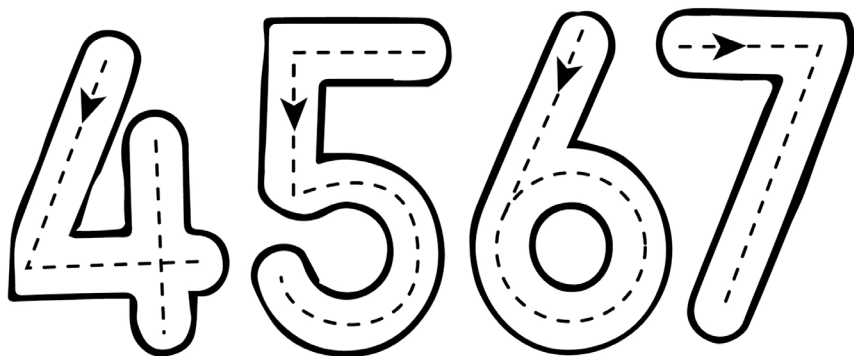


Second module d'exercices

Bienvenue dans le second module : le tracé des chiffres. Ici votre enfant découvrira les chiffres. Cette initiation lui permettra également de développer sa motricité. À vos crayons !





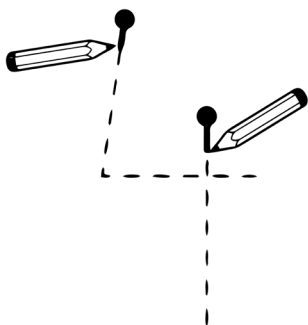
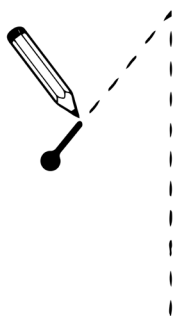
Premier exercice : le tracé des chiffres

Muni de son crayon préféré, nous allons commencer le tracé des chiffres par l'intérieur.



Deuxième exercice : le tracé des chiffres

Continuons sur notre lancée, il est toujours bon d'apprendre.






Troisième module d'exercices

Bienvenue dans le module de coloriage. Ici votre enfant va pouvoir laisser libre court à son imagination tout en travaillant sa coordination œil-main.


Premier coloriage : l'étoile

À l'aide d'un crayon (jaune par exemple), remplir l'étoile en essayant de ne pas dépasser.




Deuxième coloriage : le papillon et les fleurs

Couleurs suggérées : vert et jaune




Troisième coloriage : le canard

Couleurs utiles suggérées : jaune et bleu




Quatrième coloriage : la locomotive

Couleurs utiles suggérées : rouge et jaune



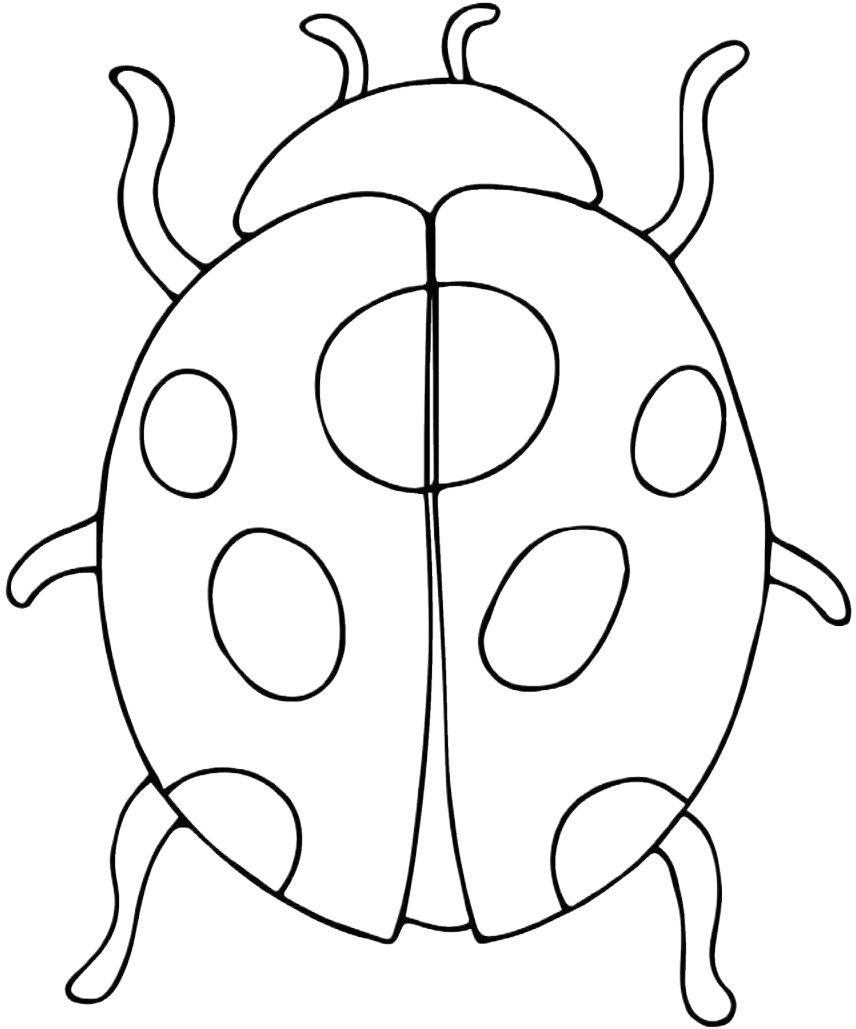
Cinquième coloriage : la fraise

Couleurs utiles suggérées : rouge et vert



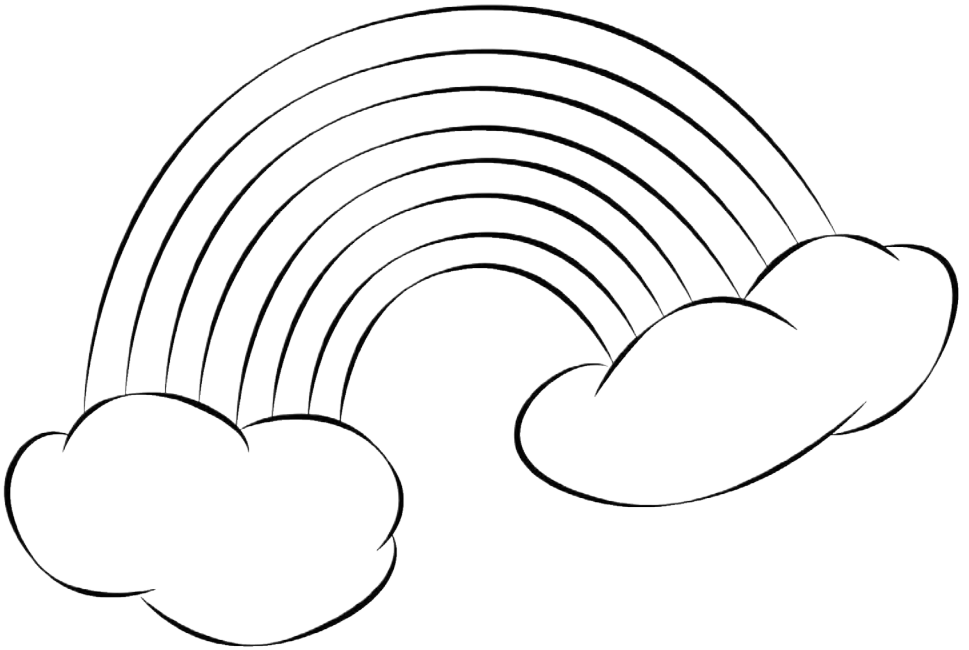
Sixième coloriage : la coccinelle

Couleurs utiles suggérées : rouge et noir



Septième coloriage : l'arc-en-ciel


Notre coloriage le plus développé pour nos petits experts. Ici les couleurs traditionnelles sont : le violet, le bleu, le vert, le jaune, l'orange et le rouge. Mais chaque petit explorateur peut laisser libre court à son imagination.



.....

Fin!

.....



Nous vous souhaitons beaucoup d'amusement,
de bonheur et d'apprentissage. Ces moments que vous
allez partager avec votre enfant sont privilégiés.
Ne manquez jamais une occasion d'immortaliser
ses découvertes et ses sourires.

*Toute l'équipe Max & Lea
se joint à votre bonheur.*

Max & Lea