

**Cahier  
d'écriture**

# Graphilette

**CE2-CM1-CM2**

de 8 à 11 ans

**Les minuscules, les majuscules  
et les chiffres**

**pour droitiers et gauchers**

**Claude Hebting**

Professeur des Écoles



MAGNARD

École : \_\_\_\_\_

Classe : \_\_\_\_\_

Année scolaire : \_\_\_\_\_

Prénom : \_\_\_\_\_ Nom : \_\_\_\_\_



# Sommaire



Conseils .....	4
<b>LES LETTRES MINUSCULES .....</b>	<b>5</b>
La ponctuation .....	18
<b>LES CHIFFRES .....</b>	<b>21</b>
<b>LES LETTRES MAJUSCULES .....</b>	<b>25</b>
<b>LES MAJUSCULES D'IMPRIMERIE ...</b>	<b>43</b>
Modèles d'écriture .....	47



# Conseils d'utilisation

## Présentation du cahier

■ Ce cahier propose une révision générale des tracés des lettres minuscules et majuscules selon une **progression** qui tient compte de la difficulté des tracés.



■ Le cahier est jalonné de pages de **révision** qui ponctuent les différentes étapes de l'apprentissage. De plus, des pages de **récréation** permettent à l'enfant de se perfectionner en s'amusant.

■ Ce cahier a été conçu **pour droitiers et gauchers** : un modèle de part et d'autre des lignes d'entraînement permettra à l'enfant, qu'il soit droitier ou gaucher, de bien visualiser la lettre étudiée.

## Quelques recommandations

■ D'une manière générale, il convient toujours d'être attentif à :

- la vue de l'enfant,
- sa posture pour écrire (il doit se tenir droit),
- la qualité du stylo utilisé (de préférence un stylo bille à pointe fine),
- la tenue du stylo (entre le pouce, l'index et le majeur).



■ Au stade de l'apprentissage, l'essentiel n'est pas dans la quantité de signes écrits par l'enfant, mais dans **la qualité de l'exécution**. Une séance d'écriture ne doit donc pas être trop longue (environ une demi-heure).





■ Même s'il s'agit d'un cahier de consolidation et de révision des apprentissages, l'écriture reste une activité difficile et rigoureuse. Il faut réactiver ou reprendre des acquis de motricité fine. L'enfant aura donc besoin d'**être accompagné** avec toujours autant de soutien et d'encouragement.

abcdefghijklmnopqrstuvwxyz

# Les lettres minuscules





1 i . i

2 t . t

3 u . u



4 i i

5 imiter imiter

6 Dans la petite école d'un petit village perdu...  
D



7 t t

8 la tête la tête

9 Le matin, le maître arrive en trottinette.  
L




10 u u

11 utile utile

12 Il aime beaucoup amuser ses élèves.  
J

Continue et colorie.





①	n .	n
②	m .	m
③	n - m - .	- n - m

④	n	n
⑤	la nuit	la nuit
⑥	un nain	un nain
⑦	un nom	un nom
⑧	Il ne donne jamais de leçons ; ça l'ennuie...	




Repasse sur la lettre.



⑨	m	m
⑩	un mot	un mot
⑪	minuit	minuit
⑫	un ami	un ami
⑬	Il met des notes de musique dans le bulletin !	



Repasse sur la lettre.

Continue et colorie.





1 c . c

2 o . o

3 a . a

Repasse sur la lettre.

4 c c

5 le cou le cou

6 Il corrige avec des crayons de toutes les couleurs.

Repasse sur la lettre.

7 o o

8 la moto la moto

9 En copie, on doit copier... sur son voisin!

Repasse sur la lettre.

10 a a

11 âgé âgé

12 En grammaire, il écrit des phrases absurdes.

Continue et colorie.







un dé



une quille



une guitare

d

q

g

1 d .

d

2 q .

q

3 g .

g

4 d

d

5 la dinde

la dinde

6 Les devoirs sont des devinettes ou des charades.

L

Repasse sur la lettre.

7 q

q

8 quand

quand

9 Avec lui, quatre et quatre font quarante-quatre !

A

Repasse sur la lettre.

10 g

g

11 un gag

un gag


12 En géométrie, il dessine des figures de gens connus.

E

Repasse sur la lettre.

Continue et colorie.






1	e .	e
2	é-è- .	-é-è
3	ê .	ê


4	e	e
5	elle	elle
6	l'encre	l'encre
7	de l'eau	de l'eau
8	En géographie, il montre des cartes au trésor...	

9	é-è-ê-	é-è-ê
10	le dé	le dé
11	un élève	un élève
12	un rêve	un rêve
13	Il a un problème avec les mathématiques !	

Continue.



# Révision



Copie.

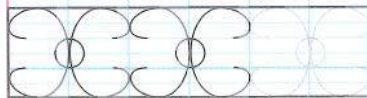
i t u n m c o a d q g e

Recopie  
la poésie.

En passant près d'une phrase,  
quelques mots doux se reposent ;  
le hasard, par hasard, les a mis là  
et une bulle qui passait par là  
les avale doucement en roulant sur la page,  
puis vient se poser sur le dessin que je fais  
pour tous les gens que j'aime.

8

Continue  
et colorie.



# Récréation

1 Écris les mots codés. (solutions en bas de page)

1	2	3	4	5	6	7	8	9	10	11	12
i	t	u	n	m	c	o	a	d	q	g	e

• 5-1-4-3-2-12      • 6-8-9-12-8-3      • 6-1-4-10      • 4-8-11-12

2 Trouve un nouveau mot avec une lettre en plus. (solutions en bas de page)


Exemples : roue + t = route ; pince + r = prince.

mode + n = _____	bague + l = _____
rage + o = _____	nage + u = _____
page + l = _____	mare + i = _____
cou + l = _____	puce + o = _____

3 Change une lettre pour trouver un nouveau mot. (solutions en bas de page)

Exemples : oncle → change le c → ongle ; poule → change le p → boule.

roche → change le o → \_\_\_\_\_  
 roche → change le r → \_\_\_\_\_  
 comme → change le c → \_\_\_\_\_  
 tuile → change le u → \_\_\_\_\_  
 piste → change le i → \_\_\_\_\_



4 Décore les lettres.

Exemples :




école magie




un *v*élo



une *r*oue



un *w*agon



①	<i>v</i> .								<i>v</i>
②	<i>w</i> .								<i>w</i>
③	<i>r</i> .								<i>r</i>

Repasse sur la lettre.

④	<i>v</i>								<i>v</i>
⑤	le vent								le vent
⑥	Il chante à vive voix pour annoncer la récré.								
	<i>V</i>								

Repasse sur la lettre.


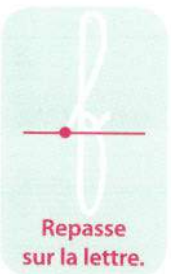





⑦	<i>w</i>								<i>w</i>
⑧	le clown								le clown
⑨	Le week-end, c'est vacances jusqu'au lundi !								
	<i>L</i>								

Repasse sur la lettre.

⑩	<i>r</i>								<i>r</i>
⑪	un verre								un verre
⑫	En écriture, pour rire, il décore les lettres.								
	<i>E</i>								

Continue et colorie.





Continue et colorie.






① h . h

② k . k

③ h - k - -h - k



④ h h

⑤ hello ! hello !

⑥ chut chut

⑦ l'hôtel l'hôtel

⑧ En histoire, il raconte des histoires drôles !  
E




⑨ k k


⑩ le koala le koala

⑪ le kayak le kayak

⑫ A la kermesse, il anime un karaoké comique.  
A

Continue et colorie.





1 p .

2 j .

3 y .

p  
j  
y



4 p

5 un pas

6 Il fait apprendre le verbe rire au passé décomposé !

p  
un pas



7 j

8 toujours

9 Il change le cahier du jour tous les jours.

j  
toujours




10 y

11 un yoyo

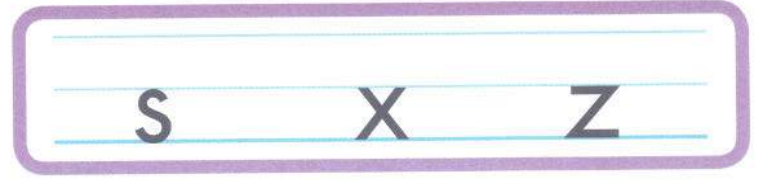

12 Il a un air sympathique ; il est toujours joyeux.

y  
un yoyo

Continue et colorie.







1 s . s

2 x . x

3 z . z



4 s s

5 dessus dessus

6 En sciences, il se déguise en savant hirsute.  
E



7 x x

8 le prix le prix

9 Il explose de joie quand il réussit une expérience.  
J




10 z z


11 un nez un nez

12 Pas de zizanie, un zeste d'humour : voilà la règle en classe.  
P

Continue et colorie.



# La ponctuation



1 . , ; : ... ? ! « » ( )

2 ? ?

3 ! !

4 ; ;

5 « » « »

Recopie le texte.

Comme elle est sympa, cette école !  
Tous les enfants s'entendent bien. Lorsqu'il y a un problème, on s'arrange. Comment fait-on ? Il y a toujours un copain ou une copine qui dit : « On discute gentiment ! »  
C'est bien mieux comme ça... Chacun se respecte ; les enfants vivent ensemble sans se disputer. C'est super !

Continue et colorie.



# Révision

Recopie  
l'alphabet.

a b c d e f g h i j k l m n o p q r s t u v w x y z



## Comme moi

Tu as des yeux, comme moi,  
même si tu ne regardes pas  
les mêmes choses.

Tu parles, comme moi,  
même si tu ne dis pas  
les mêmes mots.

Comme moi, tu entends le bruit du vent.

Ton visage est comme le mien,  
même si tu ne me ressembles pas.

Tu as la couleur de ta peau,  
comme moi j'ai la mienne.

Comme moi tu penses, tu rêves,  
tu joues, tu ris, tu pleures.

Tu es différent et pourtant tu es pareil.

Tu es comme moi...



Copie.

Large grid area for copying the text.



0 1 2 3 4 5 6 7 8 9 0 1 2 3 4 5 6 7 8 9

# Les chiffres





Copie.

0	1	2	3	4	5	6	7	8	9

Copie.

0	1	2	3	4	-					-	0	1	2	3	4
5	6	7	8	9	-					-	5	6	7	8	9


Continue.

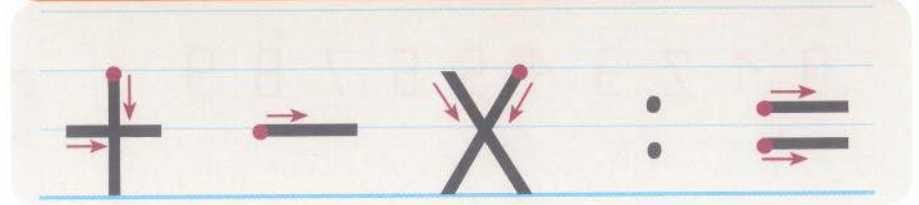

	1	2	3	...	...										
	11	...													
	21	...													

Copie.

20-19-18-17-16-15-14-13-12-11-10-9-8-7-6-5-4-3-2-1-0

Continue et colorie.





**Copie.**

+	-	X	:	=	+	-	X	:	=
---	---	---	---	---	---	---	---	---	---

**Copie.**

9	8	7	6	5	-							-	9	8	7	6	5
4	3	2	1	0	-							-	4	3	2	1	0

**Copie.**

$43 + 25 = 68$	$97 - 35 = 62$	$12 \times 3 = 36$	$55 : 5 = 11$
----------------	----------------	--------------------	---------------

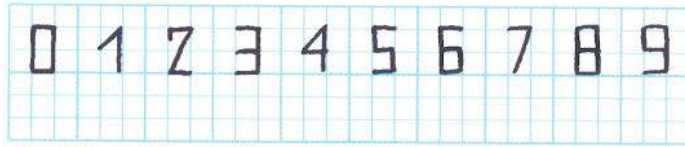
**Continue.**

$9 + 0 = 9$	$10 \times 0 = 0$	$11 \times 0 = 0$
$9 + 1 = 10$	$10 \times 1 = 10$	$11 \times 1 = 11$
$9 + 2 = 11$	$10 \times 2 = 20$	$11 \times 2 = 22$
$9 + \dots = \dots$	$10 \times \dots = \dots$	$11 \times \dots = \dots$

**Continue et colorie.**

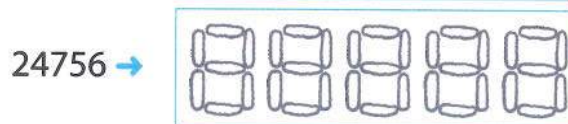
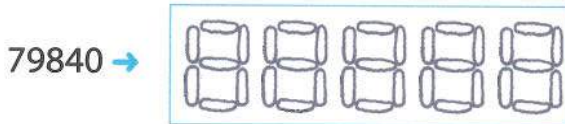
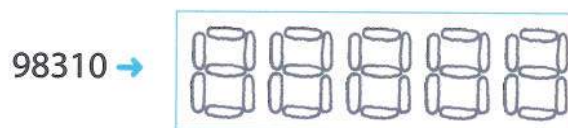
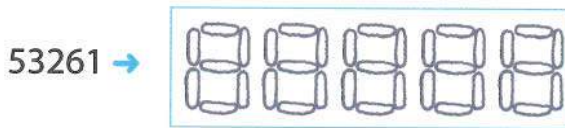
# Récréation

1 Les chiffres en case. Copie les chiffres suivants.





2 Les chiffres de la calculatrice. Écris les nombres indiqués en noircissant les petites formes.

Exemple : 0123456789 →



3 Choisis un chiffre et invente un dessin à partir de ce chiffre.

Exemples :



4 Il y a 8 chiffres cachés dans le dessin. Sauras-tu les retrouver ? (solution en bas de page)






A B C D E F G H I J K L M N O P Q R S T U V W X Y Z

# Les lettres majuscules





1	u										u
2	v										v
3	w										w



4	u										u
5	Ursule										Ursule
6	Urban										Urban





7	v										v
8	Vincent										Vincent
9	Valentin										Valentin



10	w										w
11	Wanda										Wanda
12	Willy										Willy

**Copie.** Urzès, Vesoul et Woippy sont des petites villes de France.

**Continue et colorie.**



1 *y j j*

2 *y j j*

3 *y j j*



4 *y*

5 *Yann*

6 *Yaël*



7 *j*

8 *Jrène*

9 *Jrès*



10 *j*



11 *Jim*

12 *Jules*

**Copie.** L'Jrère, le Jura et l'Yonne sont des départements français.

**Continue et colorie.**





1	A .										A
2	N .										N
3	M .										M

Repasse sur la lettre.

4	A										A
5	Anna										Anna
6	Alix										Alix

Repasse sur la lettre.





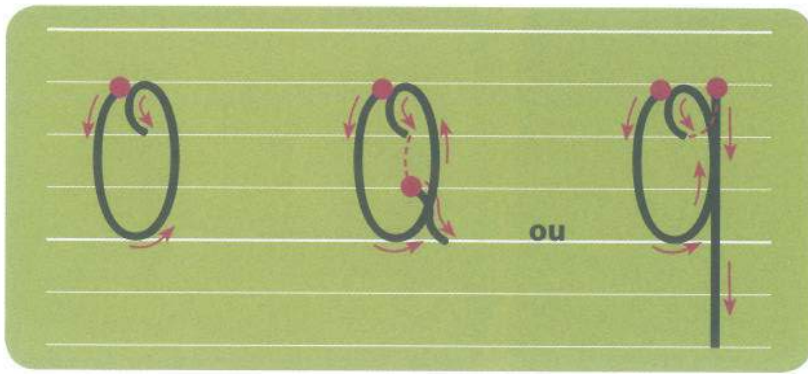
7	N										N
8	Nora										Nora
9	Nino										Nino

Repasse sur la lettre.

10	M										M
11	Max										Max
12	Macha										Macha

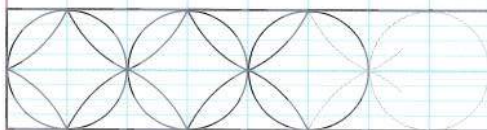
**Copie.** Antibes, Nice et Menton sont sur la Côte d'Azur.



**Continue et colorie.**



**Copie.** Oléron est une île ; Quiberon est une presqu'île.

**Continue et colorie.**





1	<i>C</i> .								<i>C</i>
2	<i>T</i> .								<i>T</i>
3	<i>T</i> .								<i>T</i>

Repasse sur la lettre.

4	<i>C</i>								<i>C</i>
5	<i>Céline</i>								<i>Céline</i>
6	<i>Charles</i>								<i>Charles</i>
7	<i>Chloé</i>								<i>Chloé</i>

Repasse sur la lettre.

8	<i>T</i>								<i>T</i>
9	<i>Tim</i>								<i>Tim</i>
10	<i>Théo</i>								<i>Théo</i>
11	<i>Thomas</i>								<i>Thomas</i>

**Copie.**

*La Corse est surnommée l'île de beauté.*

*Toulouse est aussi appelée la ville rose.*

**Continue et colorie.**



# Révision



Copie.

u v w y z A N M O Q E T

Exercice 1 Recopie le texte à côté.

## Mots...

Un mot, un seul...  
Voici qu'un deuxième apparaît.  
Tiens, en voilà trois !  
Que c'est beau l'écriture !  
Où êtes-vous les mots, les autres ?  
A votre place dans le dictionnaire ?  
Cachés dans les cahiers des  
écoliers ?  
A la fête dans les livres ?  
Ne partez plus, venez !  
Je veux écrire...



Exercice 2 Écris la majuscule des lettres suivantes.

u →  
v →  
w →  
y →

i →  
j →  
a →

n →  
m →  
o →

q →  
c →  
t →

# Récréation

1 Copie les majuscules suivantes en respectant bien leur taille.

U	V	W	Y	J	J	A	N	M	O	Q	E	Z

2 Copie les majuscules suivantes en écrivant chaque lettre dans une case.

U	V	W	Y	J	J	A	N	M	O	Q	E	Z

3 Autrefois, en écrivant à la plume, on allongeait parfois la première et la dernière lettre d'un mot.


Exemples :



Essaie toi aussi avec un prénom de ton choix.




4 Autrefois, on agrandissait et on décorait la première majuscule d'un texte ou d'un paragraphe.

Exemples :



À ton tour, choisis des lettres à décorer.







**Copie.** La Grèce est un pays qui fait partie de l'Europe.







1	F	.													F
2	F	.													F
3	P	.													P

Repasse sur la lettre.


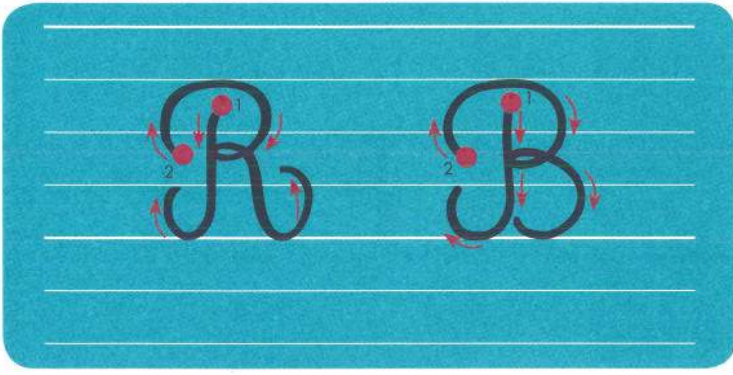
4	F														F
5	Fanny														Fanny
6	Felicie														Felicie
7	Fabienne														Fabienne
8	Felix														Felix

Repasse sur la lettre.

9	P														P
10	Pierre														Pierre
11	Paula														Paula
12	Patrice														Patrice
13	Peggy														Peggy

**Copie.** Paris est la capitale de la France.





1	R	.															R	
2	R	.																R
3	B	.																B

Repasse sur la lettre.


4	R																	R
5	Rémi																	Rémi
6	Robert																	Robert
7	Reine																	Reine
8	Rosa																	Rosa

Repasse sur la lettre.

9	B																	B
10	Barbara																	Barbara
11	Boris																	Boris
12	Brice																	Brice
13	Betty																	Betty

**Copie.** Strasbourg est situé dans le département du Bas-Rhin.





1	H	.										H
2	H	.										H
3	K	.										K
4	K	.										K

*H*

Repasse sur la lettre.

5	H											H
6	Hervé											Hervé
7	Hector											Hector
8	Le Havre se trouve à l'embouchure de la Seine.											
9	L											

*K*

Repasse sur la lettre.

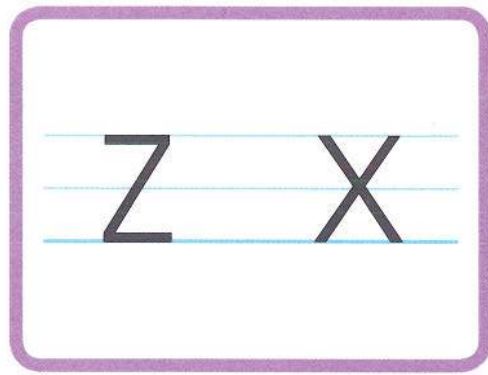
10	K											K
11	Kate											Kate
12	Karima											Karima
13	Kourou est un centre spatial en Guyane.											
14	K											

Copie.

La Hollande - Le Kénià - La Hongrie

Continue et colorie.





1	Z	.						Z
2	Z	.						Z
3	Z	.						Z
4	z	.						z



Repasse sur les lettres.

5	Z							Z
6	z							z
7	Loé							Loé
8	Lita							Lita



Repasse sur la lettre.

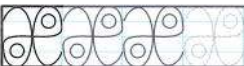
9	X							X
10	Xavier							Xavier

Copie.

Zurich est une ville de Suisse.

Aucun nom de pays ne commence par un X ?

Continue et colorie.



# Révision

Copie.

A B C D E F G H I J K L M  
N O P Q R S T U V W X Y Z



Recopie  
la poésie.

## Parce que

Dis, pourquoi  
les fleurs se parfument ?  
Parce que...  
Dis, pourquoi  
le jour n'est jamais fatigué  
de se lever tous les matins ?

Parce que...

Dis, pourquoi  
la nuit tombe  
sans se faire mal ?

Parce que...

Dis, pourquoi  
les mots s'écrivent en silence  
sur une page ?

Parce que...



## Déclaration universelle des droits de l'homme (extrait)


### Article 1<sup>er</sup>

Tous les êtres humains naissent libres et égaux en dignité et en droits. Ils sont doués de raison et de conscience et doivent agir les uns envers les autres dans un esprit de fraternité.

### Article 2


Chacun peut se prévaloir de tous les droits et de toutes les libertés proclamés dans la déclaration, sans distinction aucune, notamment de race, de couleur, de sexe, de langue, de religion, d'opinion politique ou de toute autre opinion, d'origine nationale ou sociale, de fortune, de naissance ou de toute autre situation.

Recopie  
le texte.



Copie.

*Tous différents, tous égaux !*





# Récréation

1 Dessine la plaque de la rue ou de la place où tu habites.

Exemple :



2 Imagine une affiche pour la fête de l'école.

Écris le titre, la date, les horaires et le lieu en utilisant des écritures différentes.

Exemple :



3 Les lettres dans le « brouillard ». On écrit très finement la lettre au crayon, sans appuyer (○), puis on repasse dessus en faisant trembler le trait (⊖).

Exemples : a A b B c

Essaie toi aussi avec un nom ou un mot de ton choix.

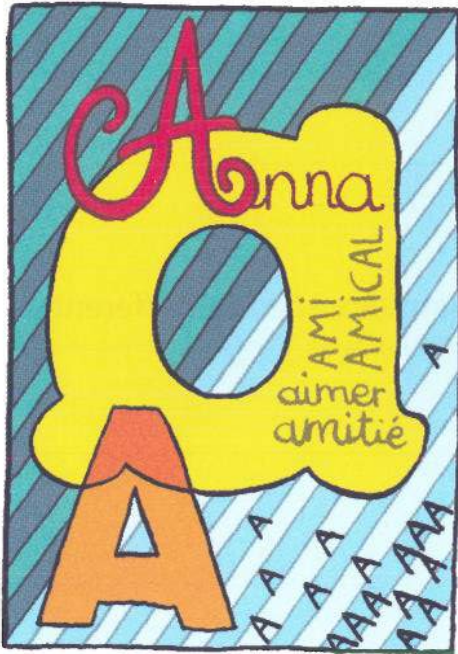
---

# Récréation


**Dessine avec des lettres.**

Tu peux utiliser des crayons de couleur.

Exemples :




- À partir d'une lettre, avec des mots...



- Avec plusieurs lettres...



- À partir d'une lettre



- Avec plusieurs lettres (avec tes initiales par exemple)

ABCDEFGHIJKLMNOPQRSTUVWXYZ

# Les majuscules d'imprimerie



A B C D E F G H I J K L M

Copie.

A B C D E F G H I J K L M N O P Q R S T U V W X Y Z



Exercice 1

Écris chaque mot en majuscules d'imprimerie.

alphabet →

deux →

voyage →

cahier →

garçon →

fable →

justice →

paysage →

wapiti →

kilo →

Exercice 2

Écris ces proverbes en majuscules d'imprimerie.

*On a souvent besoin d'un plus petit que soi.*



*L'appétit vient en mangeant.*



*À l'impossible, nul n'est tenu.*



Continue et colorie.





# Récréation

1 Observe comment sont illustrées les lettres.  
Essaie, toi aussi, d'écrire ton prénom sur ce modèle.

A B C D E F G H I J K L M N  
O P Q R S T U V W X Y Z

---




---



---

2 Trouve le mot caché dans la colonne bleue. (solution en bas de page)



- Pour boire le café.
- Tu en fais dans ce cahier.
- Pour aller au lit.
- Celui qui va à l'école.
- Il se lève le jour.

Le mot caché est :

---

3 À l'aide des définitions, trouve les nouveaux mots en ajoutant une lettre à chaque fois. (solution en bas de page)

Exemple :

A	G	E			
P	A	G	E		
P	L	A	G	E	
P	E	L	A	G	E

→ AGE + P  
→ PAGE + L  
→ PLAGE + E

U	N			

→ Ensemble.  
→ Après le jour.  
→ Avec la dizaine.



Solutions :

Exercice 3 :  
UN  
UNIT  
UNITÉ  
UNITÉ

Exercice 2 :  
TASSE  
ÉCRITURE  
PLUMAS  
ÉCOLIER  
SOLEIL  
Le mot caché est : STYLO

Modèles d'écriture

a	b	c	d	e	f	g	h	i	j	k	l	m	n	o	p	q	r	s	t	u	v	w	x	y	z	
A	B	C	D	E	F	G	H	I	J	K	L	M	N	O	P	Q	R	S	T	U	V	W	X	Y	Z	
é	è	ê	ë	.	!	?	:	;	«	»	(	)	0	1	2	3	4	5	6	7	8	9	+	X	:	=

© Éditions Magnard

- Découpe ta réglette.  
Colle-la sur du carton ou plastifie-la.
- Garde-la comme modèle à portée de main.

Édition : Charlotte Cordonnier  
Maquette intérieure et couverture : Muriel Ouziane  
Illustration de couverture : Jean-Claude Gibert  
Illustrations intérieures : Loïc Méhée  
Mise en pages : Typo-Virgule

© Éditions Magnard, 2008, Paris.

---

Achévé d'imprimer en février 2012 par G. Canale & C. S.p.A. - Borgaro T.se - Turin (Italie)  
Dépôt légal : septembre 2008 - N° éditeur : 2012/0199