


Berlitz[®]

Avec un CD
audio inclus



10 Minutes d'italien



Une page par jour pour apprendre l'essentiel

www.berlitzeditions.fr

niveau débutant

SOMMAIRE

Comment utiliser cet ouvrage	5
Prononciation.....	6
CHAPITRE 1 Dire bonjour et se présenter	
Leçon 1	Buon Giorno! 8
Leçon 2	Les phrases à connaître 9
Leçon 3	Les mots à connaître 10
Leçon 4	Petite grammaire essentielle 11
Leçon 5	Di dov'è? 12
Leçon 6	Les mots à connaître 13
Leçon 7	Les phrases à connaître 14
Leçon 8	Petite grammaire essentielle 15
	Chapitre 1 – Révisions 16
CHAPITRE 2 Les noms et les nombres	
Leçon 1	La cartolina 17
Leçon 2	Les mots à connaître 18
Leçon 3	Les phrases à connaître 19
Leçon 4	Petite grammaire essentielle 20
Leçon 5	L'identità 21
Leçon 6	Les mots à connaître 22
Leçon 7	Les phrases à connaître 23
Leçon 8	Petite grammaire essentielle 24
	Chapitre 2 – Révisions 25
CHAPITRE 3 L'heure et la date	
Leçon 1	Che ore sono? 26
Leçon 2	Les phrases à connaître 27
Leçon 3	Les mots à connaître 28
Leçon 4	Petite grammaire essentielle 29
Leçon 5	Cose da fare 30
Leçon 6	Les mots à connaître 31
Leçon 7	Les phrases à connaître 32
Leçon 8	Petite grammaire essentielle 33
	Chapitre 3 – Révisions 34
CHAPITRE 4 La famille	
Leçon 1	Foto di famiglia 35
Leçon 2	Les mots à connaître 36
Leçon 3	Les phrases à connaître 37
Leçon 4	Petite grammaire essentielle 38
Leçon 5	L'albero genealogico 39
Leçon 6	Les mots à connaître 40
Leçon 7	Les phrases à connaître 41
Leçon 8	Petite grammaire essentielle 42
	Chapitre 4 – Révisions 43
CHAPITRE 5 Les repas	
Leçon 1	Ho fame! 44
Leçon 2	Les mots à connaître 45
Leçon 3	Les phrases à connaître 46
Leçon 4	Petite grammaire essentielle 47
Leçon 5	Al ristorante 48
Leçon 6	Les mots à connaître 49
Leçon 7	Les phrases à connaître 50
Leçon 8	Petite grammaire essentielle 51
	Chapitre 5 – Révisions 52
CHAPITRE 6 Le temps qu'il fait et la température	
Leçon 1	Che tempo fa? 53
Leçon 2	Les mots à connaître 54
Leçon 3	Les phrases à connaître 55
Leçon 4	Petite grammaire essentielle 56
Leçon 5	Che sta facendo? 57
Leçon 6	Les phrases à connaître 58
Leçon 7	Les mots à connaître 59
Leçon 8	Petite grammaire essentielle 60
	Chapitre 6 – Révisions 61

CHAPITRE 7

Shopping

Leçon 1	Il negozio d'abbigliamento	62
Leçon 2	Les phrases à connaître	63
Leçon 3	Les mots à connaître	64
Leçon 4	Petite grammaire essentielle	65
Leçon 5	Como vuole pagare?	66
Leçon 6	Les phrases à connaître	67
Leçon 7	Les mots à connaître	68
Leçon 8	Petite grammaire essentielle	69
	Chapitre 7 – Révisions	70

CHAPITRE 8

Voyages et vacances

Leçon 1	Dov'è la stazione?	71
Leçon 2	Les mots à connaître	72
Leçon 3	Les phrases à connaître	73
Leçon 4	Petite grammaire essentielle	74
Leçon 5	Arrivi e partenze	75
Leçon 6	Les mots à connaître	76
Leçon 7	Les phrases à connaître	77
Leçon 8	Petite grammaire essentielle	78
	Chapitre 8 – Révisions	79

CHAPITRE 9

Les professions

Leçon 1	Un colloquio di lavoro	80
Leçon 2	Les mots à connaître	81
Leçon 3	Les phrases à connaître	82
Leçon 4	Petite grammaire essentielle	83
Leçon 5	Modulo di assunzione	84
Leçon 6	Les mots à connaître	85
Leçon 7	Les phrases à connaître	86
Leçon 8	Petite grammaire essentielle	87
	Chapitre 9 – Révisions	88

CHAPITRE 10

À la maison/À l'extérieur

Leçon 1	Aiutami!	89
Leçon 2	Les mots à connaître	90
Leçon 3	Les phrases à connaître	91
Leçon 4	Petite grammaire essentielle	92
Leçon 5	Dove sei stato?	93
Leçon 6	Les mots à connaître	94
Leçon 7	Les phrases à connaître	95
Leçon 8	Petite grammaire essentielle	96
	Chapitre 10 – Révisions	97

CHAPITRE 11

Le corps humain et la santé

Leçon 1	Sono malato	98
Leçon 2	Les mots à connaître	99
Leçon 3	Les phrases à connaître	100
Leçon 4	Petite grammaire essentielle	101
Leçon 5	La medicina	102
Leçon 6	Les mots à connaître	103
Leçon 7	Les phrases à connaître	104
Leçon 8	Petite grammaire essentielle	105
	Chapitre 11 – Révisions	106

Glossaire italien-français	107
Corrigés des activités	116

COMMENT UTILISER CET OUVRAGE

10 minutes par jour suffisent pour acquérir l'essentiel de l'italien !

10 minutes chaque jour, soit une page, une leçon. Une leçon quotidienne (ou deux !) de 10 minutes, le matin, le soir ou au moment de votre choix, pour pratiquer l'italien à votre rythme. L'essentiel : que vous preniez plaisir à découvrir et apprendre l'italien avec cette nouvelle méthode Berlitz ! Cela sera le plus sûr et le meilleur moyen de s'exprimer vite et avec plaisir dans cette langue.

- ▶ Cet ouvrage contient 99 leçons. Chacune d'elles est longue d'une page et sera l'occasion d'apprendre en un rien de temps un aspect de langue et de la culture italiennes, puis de valider ses connaissances grâce aux activités ludiques de la leçon.
- ▶ Les leçons, regroupées en chapitres, présentent les mots et phrases essentiels de l'italien de tous les jours, accompagnés de points sur la culture et la prononciation de la langue.
- ▶ Chaque chapitre se termine par des révisions qui permettent de valider les connaissances acquises au cours des leçons précédentes.
- ▶ 10 Minutes d'italien présente l'italien standard de tous les jours, utilisé entre deux adultes dans le contexte de relations amicales ou professionnelles, qui sont la toile de fond des dialogues vivants servant de point de départ aux leçons de la méthode.

LEÇON 1

Buon giorno!

- ▶ Une première leçon introduit le vocabulaire, les expressions et les points de grammaire présentés dans les leçons suivantes par le biais de dialogues, articles, e-mails, courriers, etc.
- ▶ Tous ces textes sont à écouter sur le CD audio associé à la méthode.

LEÇON 2

Les phrases à connaître

- ▶ Les phrases et expressions usuelles de la vie de tous les jours, à retrouver sur le CD audio.

LEÇON 3

Les mots à connaître

- ▶ Le vocabulaire essentiel de l'italien, à retrouver également sur le CD audio.

LEÇON 4

Petite grammaire essentielle

- ▶ L'essentiel de la grammaire à maîtriser pour s'exprimer avec aisance et sans faute en italien ! Les structures grammaticales de base, avec leur mode d'emploi.

CHAPITRE 1

Révisions

- ▶ Des activités pour réviser et consolider ses acquis.

À vous de jouer !

- ▶ Un petit défi pour approfondir vos connaissances en italien !



- ▶ Texte à retrouver prononcé sur le CD audio.

📌 È facile l'italiano!

- ▶ Des conseils pratiques et des informations supplémentaires pour améliorer son italien.

🌍 Un peu de culture !

- ▶ Des informations culturelles très utiles sur l'Italie et les pays italophones.

🗣️ Prononciation

- ▶ Des conseils pour améliorer sa prononciation de l'italien et lui donner plus de naturel et d'authenticité. À lire aussi en complément de votre écoute du CD audio.

@ Activité Internet

- ▶ Rendez-vous sur notre site à la page www.berlitzeditions.fr/10Minutes.html pour mettre en œuvre vos connaissances sur le net, en italien !

PRONONCIATION

Pour vous familiariser avec les sonorités de la langue italienne, vous trouverez ci-dessous un mode de transcription phonétique simplifiée et des explications sur la prononciation des lettres et sons italiens, accompagnés d'équivalents « imités » français. Lisez ainsi la prononciation comme du français, en tenant compte cependant des règles suivantes.

Les lettres soulignées doivent être accentuées, c'est-à-dire prononcées avec plus d'insistance que les autres. En général, c'est la voyelle de l'avant-dernière syllabe qui est accentuée. Quand c'est la voyelle finale qui est accentuée, elle porte un accent écrit.

Consonnes

Lettre	Prononciation approximative	Symbole	Exemple	Prononciation
c	1. comme le tch de tchè que, avant e et i 2. c comme dans car	ch	c erco	tchèr·ko
		k	c onto	konn·to
cia, cie, cio, ciu	le i ne se prononce pas	tcha, tché, tcho, tchou	cia o, cie lo cioccolato , ciuffo	tcha·o, tché·lo, tcho·ko·lat·to tchouf·fo
ch	c comme dans car	k	che	ké
g	1. dj comme dans jet , avant e et i 2. g comme dans gare	dj	g elato	djé·la·to
		g	g rande	grann·dé
gia, gie	le i ne se prononce pas	dja, djé djo, djou	valigia , valigie viaggio , giubotto	va·li·dja, va·li·djé via·djo, djou·bo·to
gh	g comme dans gué	gh	ghiaccio	ghia·tcho
gli	lli comme dans million	ly	bagaglio	ba·ga·lyio
gn	gn comme dans oignon	gn	bagno	ba·gno
r	r roulé	r	Roma	ro·ma
s	1. s comme dans son 2. z comme dans zoo	s	salsa	sal·sa
		z	casa	ka·za
sc	1. ch comme dans chute , avant e et i 2. sk comme dans Alaska	ch	uscita	ou·chi·ta
		sk	scarpa	skar·pa
z/zz	1. ts comme dans tsar 2. dz (plus doux que z)	ts	grazie	gra·tsié
		dz	zero	dzé·ro

Les lettres **b, d, f, k, l, m, n, p, q, t** et **v** se prononcent pratiquement comme en français.

Les lettres **j, k, w, x** et **y** ne font pas réellement partie de l'alphabet italien et n'apparaissent que dans les mots ou noms d'origine étrangère.

CHAPITRE 1

Dire bonjour et se présenter

Dans ce chapitre, vous apprendrez :

- ▶ les formules les plus courantes pour dire bonjour et au revoir ;
- ▶ à dire comment on s'appelle et d'où on vient ;
- ▶ les pronoms personnels italiens et deux emplois différents du verbe **essere** (*être*) ;
- ▶ des mots et phrases usuels pour parler des pays et des nationalités.

LEÇON 1

Buon giorno!



Dialogue

Lisa fait la connaissance de son voisin Marco. Écoutez comment elle se présente à Marco et lui demande d'où il vient :

Lisa..... **Buon giorno! Io mi chiamo Lisa. E Lei, come si chiama?**

Marco..... **Mi chiamo Marco.**

Lisa..... **Io sono italiana. E Lei, di dov'è?**

Marco..... **Sono svizzero.**

Lisa..... **Piacere di conoscerla.**

Marco..... **Piacere mio! A presto!**

📌 È facile l'italiano!

En italien, les pronoms personnels (*je, tu, il, elle, etc.*) ne sont utilisés que pour marquer un contraste. Ainsi, Lisa dit : **Io sono italiana. E Lei, di dov'è?** (*Moi, je suis d'Italie, et vous, d'où êtes-vous ?*) ; alors que Marco se contente de dire : **Sono svizzero.** (*Je suis suisse.*). La plupart du temps, les pronoms ne sont pas nécessaires, car la terminaison du verbe conjugué indique à elle seule la personne.

Activité A

Entourez **V** si une affirmation est vraie, **F** si elle est fausse :

- 1- Cette rencontre a lieu en journée. **V / F**
- 2- Marco est enchanté de rencontrer Lisa. **V / F**
- 3- Lisa est originaire de Suisse. **V / F**
- 4- Marco vient d'Italie. **V / F**

Activité B

Complétez les questions et affirmations ci-dessous à l'aide de phrases du dialogue :

Io mi chiamo Lisa.
E Lei,
.....
.....?

.....
.....?

Io sono italiana.
E Lei,
.....
.....?

.....
.....?



.....
.....
..... **Marco.**



Sono

.....

✳️ Un peu de culture !

L'expression italienne pour « Ravi(e) », « Enchanté(e) de faire votre/ta connaissance. » est **Piacere di conoscerla!** (formel, vouvoiement) et **Piacere di conoscerti!** (tutoiement). On peut aussi dire plus simplement **Piacere!** On peut ensuite répondre à ces formules par **Piacere mio!** (*Tout le plaisir est pour moi !*). Les amis et les membres d'une même famille se disent aussi bonjour en se faisant deux bises, une sur chaque joue !

LEÇON 2

Les phrases à connaître

Phrases essentielles

Ciao!	Salut ! (<i>informel</i>)
Arrivederci!	Au revoir !
Buon giorno!	Bonjour ! (<i>le matin</i>)
Buona sera!	Bonsoir !
Buona notte!	Bonne nuit !
Come si chiama?	Comment vous appelez-vous ?
Di dov'è?	D'où venez-vous ?
Come sta?	Comment allez-vous ?
Piacere!	Enchanté(e) de faire votre connaissance !
Piacere mio!	Tout le plaisir est pour moi !

📌 **È facile l'italiano!**

Entre adultes, en Italie, on utilisera **Lei** (*vous* de politesse) lors de la première rencontre ou lorsqu'on s'adresse à des personnes plus âgées. Une fois connaissance faite, il est possible de passer alors au tutoiement avec le **tu**. Le tutoiement est de règle entre jeunes, avec les enfants et membres d'une même famille. Les exemples de notre méthode seront généralement donnés avec le vouvoiement, c'est-à-dire avec **Lei**.

Activité A

Que dites-vous en italien lorsque vous voulez...

- 1- ...dire « salut ! » ?
.....
- 2- ...demander son nom à une personne ?
.....
- 3- ...demander à une personne d'où elle vient ?
.....
- 4- ...dire « au revoir » ?
.....

Les adjectifs italiens s'accordent en genre (masculin ou féminin) avec le nom : ainsi, les adjectifs masculins se terminent généralement en -o, les adjectifs féminins en -a. Certains adjectifs, se terminant en -e (par ex., **inglese**, *anglais/anglaise*), peuvent être quant à eux soit masculins soit féminins.



Activité B


Choisissez, parmi les formules proposées, celle qui correspond aux heures de la journée indiquées par les horloges : **Buon giorno!**, **Buona sera!** ou **Buona notte!**



1-



2-



3-

LEÇON 2

Les mots à connaître

Mots essentiels

I luoghi (Les lieux)

la banca
 la biblioteca
 la chiesa
 la fermata dell'autobus
 la posta/l'ufficio postale
 la scuola
 la stazione
 della metropolitana
 la stazione (ferroviaria)
 il supermercato

La posizione (L'emplacement)

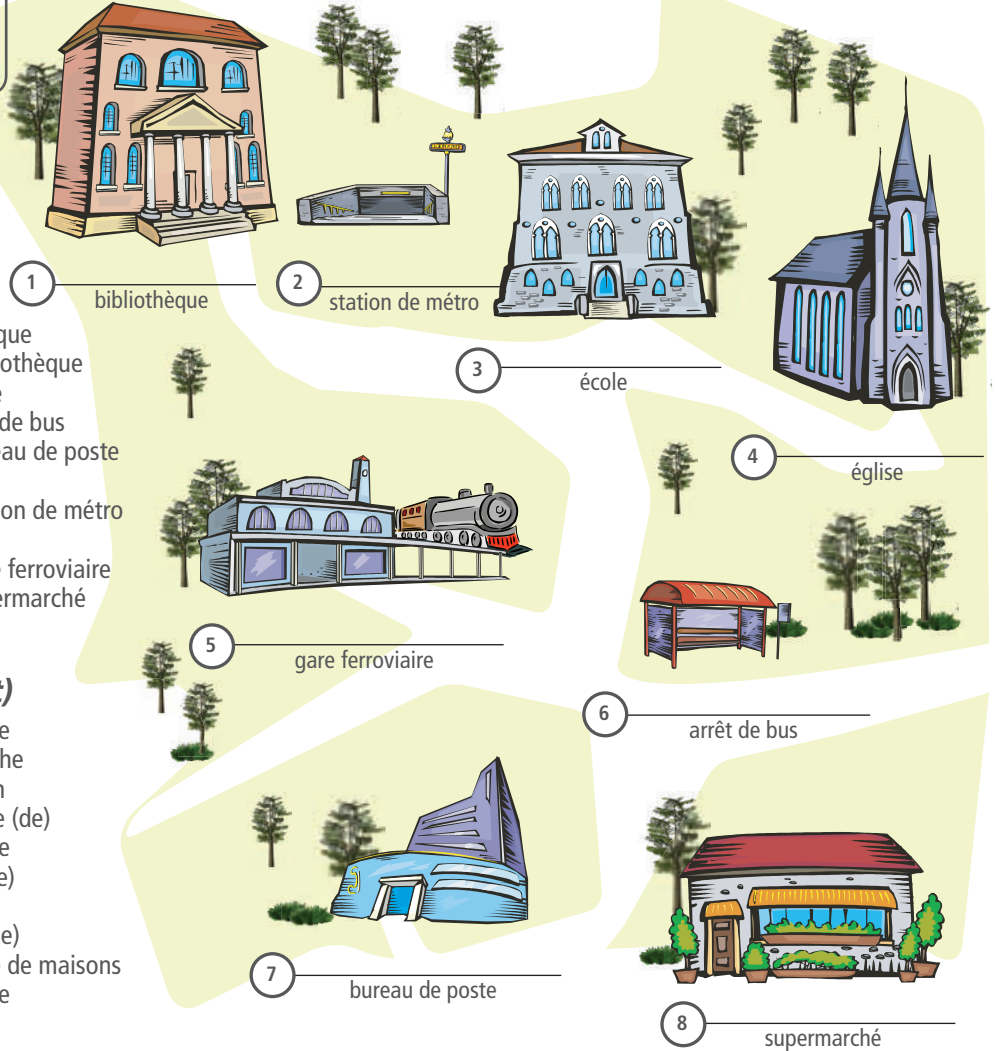
a destra
 a sinistra
 all'angolo
 davanti (a)
 dietro
 lontano (da)
 tra/fra
 vicino (a)
 l'isolato
 la piazza

la banca
 la bibliothèque
 l'église
 l'arrêt de bus
 le bureau de poste
 l'école
 la station de métro
 la gare ferroviaria
 le supermercato

à droite
 à gauche
 au coin
 en face (de)
 derrière
 loin (de)
 entre
 près (de)
 le pâté de maisons
 la place

Activité A

Étiquetez chaque dessin avec le mot italien qui convient :



📍 È facile l'italiano!



Remarquez que **vicino a**, **davanti a**, **lontano da** sont des expressions suivies des prépositions **a** ou **da**, qui se combineront (comme **di**, vu précédemment) avec l'article défini qui les suit immédiatement dans la phrase :

Par exemple :

vicino alla chiesa
lontano dall'ufficio postale

près de l'église
loin du bureau de poste

Activité B

Entourez la réponse permettant de décrire l'emplacement de chaque chose :

- La stazione della metropolitana è della biblioteca.
 A a destra B a sinistra
- La scuola è stazione ferroviaria.
 A lontano dalla B vicino alla
- Il supermercato è biblioteca.
 A lontano dalla B vicino alla
- La scuola è la stazione della metropolitana e la chiesa.
 A dietro B fra

LEÇON 3

Les phrases à connaître

Phrases essentielles

Prendiamo una cartina/una piantina!

Prenons une carte/un plan !

Dov'è...?

Où est... ?

La stazione (ferroviaria) è vicino alla scuola.

La gare ferroviaire est près de l'école.

Voglio prendere il treno/l'autobus/la metropolitana.

Je veux prendre le train/le bus/le métro.

Come faccio ad arrivare a...?

Comment rejoint-on... ?

Per andare a...?, prenda l'autobus numero...?

Pour aller à..., prenez le bus numéro...

Grazie!

Merci !

Molte grazie!/Grazie mille!

Merci beaucoup !

Prego!

Je t'/vous en prie !

Scusi!/Mi scusi!

Excusez-moi !

Scusa!/Scusami!

Excuse-moi !

Activité A

Regardez chacune des photos ci-dessous. Dites en italien que vous voulez emprunter ce moyen de transport puis demandez où vous pouvez en trouver l'arrêt, la gare ou la station :

1-

.....

.....

.....



2-

.....

.....

.....



3-

.....

.....

.....



Activité B

Que dites-vous lorsque vous voulez...

1- ...demander où se trouve la gare ferroviaire ?

.....

.....

.....

2- ...demander comment aller à la station de métro... ?

.....

.....

.....

3- ...dire à quelqu'un que la gare ferroviaire se trouve près de l'école ?

.....

.....

.....

4- ...dire « Procurons-nous une carte »?

.....

.....

.....

Activité C

Vous aidez un touriste à trouver son chemin. Pour se rendre à la **piazza**, il doit aller jusqu'à l'arrêt de bus et prendre le bus n°9. Puis, pour aller à l'église, il doit prendre le train. Lisez ses questions et dites-lui ce qu'il doit faire :

1- **Come faccio ad arrivare a Piazza Garibaldi?**

.....

.....

2- **Come faccio ad arrivare alla chiesa di Sant'Apollinare?**

.....

.....

.....

À vous de jouer !

Vous voulez aller à l'arrêt de bus. Demandez où il se trouve et comment vous y rendre. N'oubliez pas d'être poli !

LEÇON 8

Petite grammaire essentielle

Les verbes **conoscere** (connaître) et **sapere** (savoir)

Conoscere signifie *connaître* pour les personnes et les lieux (et non pour les faits, les idées et compétences). **Sapere**, verbe irrégulier, signifie *savoir* pour les faits et les idées. Voici sa conjugaison au présent :

(io)	so	je sais
(tu)	sai	tu sais
(Lei)	sa	vous savez (<i>sing., form.</i>)
(lui/lei)	sa	il/elle sait
(noi)	sappiamo	nous savons
(voi)	sapete	vous savez (<i>plur., inform.</i>)
(loro)	sanno	ils/elles savent

Exemples :

Conosco Laura.

Je connais Laura.

Claire e Julien non conoscono l'Italia.

Claire et Julien ne connaissent pas l'Italie.

Io so parlare italiano e tu sai parlare francese.

Moi, je sais parler italien et toi, tu sais parler français.

I miei amici sanno nuotare.

Mes amis savent nager.

📌 È facile l'italiano!

► Employez l'expression **Lo so** pour *Je sais* :
Sai che domani parto per Roma? — **Sì, lo so.**
Est-ce que tu sais que demain je pars à Rome ? — Oui, je sais.

► Le verbe **sapere** peut aussi avoir le sens de *pouvoir* lorsqu'on demande un service ou des renseignements :
Sa dirmi dov'è la stazione metropolitana più vicina?
Pouvez-vous me dire où est la station de métro la plus proche ?

Activité A

Choisissez entre **conoscere** et **sapere** pour chacune de ces phrases suivantes :

- Carlo** **Nueva York?**
- Noi** **España.**
- Loro** **dov'è il ristorante.**
- Non** **l'Italia.**
- Tu** **parlare tre lingue.**
- Maria** **bene Piero.**

Les pronoms compléments d'objet direct

mi	me
ti	te
La	vous (<i>sing., form.</i>)
lo	le
la	la
ci	nous
vi	vous (<i>plur., inform.</i>)
li	les (<i>masc.</i>)
le	les (<i>fém.</i>)

Exemple :

Luigi mi conosce.

Louis me connaît.

Io non lo so fare.

Je ne sais pas le faire.

Ti conosco bene.

Je te connais bien.

Activité B

Réécrivez les phrases ci-dessous en utilisant les pronoms compléments d'objet direct appropriés :

- Mangio la pasta.**.....
- Lei studia l'italiano.**.....
- Conosci le mie amiche.**.....
- Loro prendono i biglietti.**.....

À vous de jouer !

Les connaissez-vous ? Regardez chaque image et formulez une phrase avec le verbe **conoscere** en utilisant les pronoms compléments d'objet direct pour dire si vous connaissez les personnes, les animaux ou l'endroit sur chacune des photos suivantes :



1



2



3



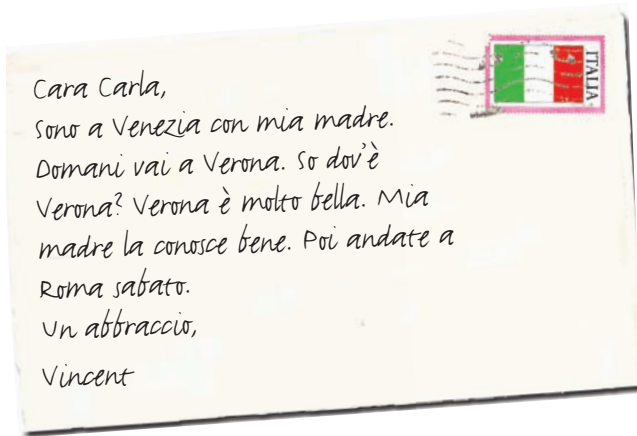
4

CHAPITRE 8

Révisions

Activité A

Lisez la carte postale envoyée par Vincent lors de son voyage à Venise. Il n'a pas conjugué les verbes **andare** et **sapere** correctement. Barrez les erreurs et rétablissez la forme conjuguée qui convient :



Activité B

Complétez les espaces vides du planning que Sara a établi pour son séjour à Milan :

Il mio viaggio a Milano

_____ a Milano. _____
(Je vais) (Mon vol part à 8 heures)

di mattina. Arrivo _____ alle sei.
(à l'aéroport)

È molto presto! Ho già il _____,
(billet)

_____ e _____.
(les bagages) (le passeport)

Arrivo a Milano alle dieci e cerco _____
(la gare

ferroviaria) per andare in albergo. L'albergo è

_____ il teatro alla Scala. Io lo conosco. È anche
(près de)

_____ Domani, _____
(derrière une église) (je veux prendre le

métro) per andare a vedere il Duomo. Ho bisogno di

un biglietto della metropolitana.

Activité C

Alfonso et Stefania sont en voyage en Italie. Ils cherchent le bureau de poste. Complétez leur dialogue avec l'expression italienne qui convient :

Alfonso _____ l'ufficio postale?
(Où est)

Stefania ... _____ una cartina !
(Achetons)

Alfonso Guarda la cartina. L'ufficio postale è

(à droite de la bibliothèque)

Stefania ... Sì, è anche _____
(derrière le supermarché)

Alfonso Questa è _____
(l'arrêt de bus)

Stefania ... Ecco l'autobus. _____ prendiamo?
(le)

Challenge !

Comme vous le savez, les verbes **andare** et **sapere** sont irréguliers. Vous rappelez-vous de leur conjugaison ? Sauriez compléter le tableau ci-dessous ?

(io) (andare)

(tu) (sapere)

(Lei) (andare)

(lui/lei) (sapere)

(noi) (sapere)

(voi) (sapere)

(loro) (andare)

@ Activité Internet

Rendez-vous sur notre site à la page www.berlitzeditions.fr/10Minutes.html et cherchez le site de la compagnie des Chemins de fer : imaginez que vous êtes à Milan et que vous voulez vous rendre à Rome. Décidez si vous voulez prendre juste une **andata** (un *aller simple*) ou un billet **andata e ritorno** (*aller-retour*). Inscrivez **Milano** sous **Da dove vuoi partire?** (*D'où veux-tu partir ?*) et **Roma** sous **Dove vuoi arrivare?** (*Où veux-tu arriver ?*). Choisissez ensuite la date et l'heure : **giorno, mese, anno, ora** puis cliquez sur **invia** (*ok*). Vous verrez alors le tableau des horaires des trains et l'**importo** (*montant*) à payer.

Apprenez l'italien à votre rythme

Une leçon par page, une page par jour, en 10 minutes !

Cette nouvelle méthode Berlitz réunit l'imprimé, l'audio et Internet pour vous garantir un apprentissage agréable de l'essentiel de l'italien.

- Des activités ludiques
- L'italien quotidien d'aujourd'hui
- Des conseils pratiques sur la langue et la culture
- Des activités en connexion avec des sites Internet
- Un CD audio



La meilleure façon
d'apprendre l'italien !
NIVEAU DÉBUTANT

DIFFUSION

E-6811-0212

Blay
Foldex

12 - 16, rue de Vincennes
Tour Orion
93100 MONTREUIL
Tél.: 33 (0)1 49 88 92 10
www.blayfoldex.com

13,15 €

ISBN 978-2-400-20050-1



www.berlitzeditions.fr