

Le CHAT

Ah... l'apaisant bonheur
de vivre avec un chat !

Faire entrer un chat dans son foyer, c'est ouvrir ses portes à la sérénité. Mais, vivre au quotidien avec ce chasseur élégant et gracieux, c'est d'abord respecter les principaux traits de son caractère: distant, discret, solitaire... De ses origines, le chat a conservé une soif d'indépendance qu'il convient de satisfaire. Que vous viviez en appartement ou dans une maison avec jardin, il faut accepter qu'il disparaisse des heures pour vivre sa vie...

Comment expliquer l'étrange fascination que ce petit félin exerce sur nous? On a beau le connaître, vivre à ses côtés, il semble garder une part de mystère et une noblesse qui le rendent terriblement attachant. Quant à sa nonchalance, ne la confondez surtout pas avec de l'indifférence. Il n'y a qu'à voir sa manière de s'abandonner totalement, en venant ronronner sur vos genoux.

Et si la complicité d'un chat se conquiert, elle s'entretient surtout en lui apportant chaque jour les soins indispensables à son bien-être.



ACCUEILLIR son chat



LES ORIGINES

Doté d'une grande souplesse d'adaptation, le chat est bel et bien l'animal du XXI^e siècle. Même s'il a été souvent un animal détesté, accusé de nombreux maux, juste bon à chasser les souris, le chat partage nos vies depuis très longtemps. Toujours à distance, il est indépendant et libre de toutes contraintes. Pourtant, en quelques décennies, le chat s'est retrouvé propulsé au centre de toutes nos attentions jusqu'à devenir aujourd'hui l'animal de compagnie préféré devant le chien.

L'un est démonstratif et exubérant, l'autre se révèle discret et distant. Et pourtant, la beauté, le caractère et le mystère du chat fascinent. Son contact physique, le plaisir de caresser sa fourrure et de l'entendre ronronner réconfortent. Mais, de plus en plus de personnes choisissent aussi sa compagnie parce qu'elle comporte moins de contraintes que celle d'un chien. Propre rapidement, autonome, moins exigeant en matière d'éducation, le chat nécessite moins d'entretien qu'un chien. Voilà pourquoi il est parfaitement adapté à nos modes de vie urbains et familiaux. Il s'accommode aussi bien d'une vie en appartement qu'en maison. Il peut vivre soit dans un environnement restreint, soit en semi-liberté. Même si vous travaillez, vous pouvez sans souci le laisser seul une journée entière. Il apporte une présence discrète, profondément attachante. Que demander de plus...

AVOIR UN CHAT

Pourquoi un chat ?

Animal indépendant, le chat est un animal moins contraignant que le chien. En effet, il supporte de rester seul durant la journée sans crainte qu'il s'ennuie ou qu'il souffre de votre absence. Il s'adapte à la vie en appartement. Il suffit de lui mettre à disposition un bac à litière pour qu'il puisse faire ses besoins. Calme, apaisant, sa présence douce et caressante est un incomparable antistress. En revanche, sa discrétion ne doit pas vous faire oublier les responsabilités que vous avez à son égard surtout lorsque vous partirez en vacances.

Quelques conseils avant de prendre votre décision

Le meilleur âge pour accueillir un chaton se situe autour de trois mois. À cet âge, la socialisation sera plus facile à entreprendre. Mais si vous recueillez un chat adulte, il s'adaptera bien à votre foyer si vous faites preuve de patience et lui laissez un peu de temps.

Si vous décidez d'acheter un chaton, rendez visite à plusieurs éleveurs. Faites une rapide comparaison. Le lieu où vivent les chats est-il propre ? Les soins apportés vous semblent-ils suffisants ? Les chatons vous apparaissent-ils en bonne santé ? Ont-ils l'air dynamiques ?

Face à une portée, laissez-vous aller vers celui que vous trouvez tout simplement le plus mignon... On ne peut pas faire plus simple. Parmi une portée, il y en aura forcément un qui se détachera du lot, par ses attitudes ou un petit détail qui vous fera penser que c'est lui et pas un autre. Chaque chat révèle une personnalité bien marquée : à vous d'envisager laquelle vous permettra une cohabitation idéale. Demandez aussi à voir ses parents, si tous les deux sont présents à l'élevage bien sûr.

Si vous hésitez pour la race, demandez-vous combien de temps vous aurez à consacrer à ses soins. Certaines races, comme les persans, exigent une attention et une implication quotidiennes pour entretenir sa fourrure. Si vous jugez cela trop contraignant, oubliez ce type de chat. Préférez un animal à poil court. Acheter un chat est un engagement qui peut durer quinze ans ou plus... Ne cédez donc pas non plus à un caprice du moment. Réfléchissez bien avant de faire le pas.

Comment examiner le chaton avant son achat ?

Certains signes ne trompent pas. Le chaton doit être éveillé, joueur, prompt à ronronner et en excellente santé. Pour vous en rendre compte, prêtez attention à quelques détails. Prenez-le doucement entre vos mains et examinez-le. Le chaton peut être potelé et bien portant mais son ventre ne doit pas être ballonné. Si c'est le cas, il risque d'être infesté par des vers. Ses yeux ne doivent pas être larmoyants, rouges ou irrités comme s'il avait une conjonctivite mais vifs et clairs. Ses oreilles doivent être parfaitement saines, dépourvues de tout dépôt noirâtre (risque de gale des oreilles). Soulevez délicatement sa queue. Son anus doit être impeccablement propre, sec, ne pas être rouge ou enflammé et ne présenter aucune trace de diarrhée.

Caressez-le doucement à rebrousse-poil. En aucun cas, vous ne devez voir apparaître de minuscules points noirs, qui peuvent être des croûtes de puces ou des puces elles-mêmes. Continuez l'inspection rapide.

Si sa fourrure présente des zones de dépilation en forme de cercle, c'est qu'il est peut-être atteint par la teigne. Son poil doit impérativement être brillant et uniforme, signe incontestable de bonne santé.

Test pour vérifier le niveau de socialisation du chaton

Voici un petit test simple à réaliser et révélateur sur la personnalité de votre futur compagnon. Prenez le chaton délicatement par la peau du cou et soulevez-le de terre. Observez sa réaction.

1^{er} cas :

Il répond à cette manipulation en se recroquevillant avec la queue remontant sous le ventre et le regard vitreux. On dit qu'il manifeste un réflexe de portage positif. Il s'agit d'un chaton bien socialisé. Vous pouvez en déduire que le chaton est resté assez longtemps au contact de sa mère pour pouvoir correctement se socialiser.

2^e cas :

Suspendu au-dessus du sol, le chaton se met à hurler, sort ses griffes, tend son corps à l'extrême. Son niveau de socialisation est extrêmement faible. Il a sans doute été coupé de sa mère trop tôt. Il risque d'être difficile d'en faire un animal agréable en famille, sans l'aide d'un vétérinaire comportementaliste.

Dans la vie d'un chat, les six premières semaines, appelées « période d'attachement », sont primordiales. Leur bon déroulement est la clef d'une future vie harmonieuse avec les humains. Si tout se passe bien, le chat sera confiant avec tous les humains et généralement avec les autres espèces animales qu'il rencontrera. Il vivra à vos côtés, détendu et heureux. À l'inverse, des mauvaises conditions, voire une absence de socialisation, pourront rendre un chat agressif et difficile à vivre.



LE TOP 10 DES CHATS DE RACE

Le chat de gouttière est encore de loin le chat le plus répandu. Toutefois, le chat de race fait rêver et fascine bon nombre de personnes. Les chats de race sont inscrits au LOOF (Livre Officiel des Origines Félines), comme pour les chiens. Et chaque année, un palmarès des chats les plus populaires est établi par le LOOF. Voici celui de 2016...

1^{er} Le Maine Coon



Depuis trois siècles, ce chat charpenté vit dans le Maine, un état du Nord-Est des États-Unis au climat rigoureux. Son look de chat sauvage et son physique de doux géant séduit dès le premier regard. Poils mi-longs. Caractère calme et indépendant.

2^e Le Sacré de Birmanie



Le Sacré de Birmanie possède un physique de jeune premier. Ses yeux, tels deux pierres précieuses se tournent vers vous et vous succombez subitement à son charme. Intelligent, calme et joueur, son allure majestueuse ne fait pas de lui un chat distant.

3^e Le Persan



Ce chat ne laisse personne indifférent. Ne vous méprenez pas sur ses airs dédaigneux. C'est un chat discret, calme et posé. En revanche, sa somptueuse fourrure nécessite une attention quotidienne. Le prix à payer sans doute pour une si séduisante parure. Caractère calme et réservé.

4^e Le Bengal



Très athlétique, il se caractérise par sa fourrure ressemblant à celle du chat léopard du Bengale. Son corps est long avec une musculature puissante et une ossature robuste. Doté d'une intelligence exceptionnelle, il est curieux, confiant et amical.

5^e Le Chartreux




On disait de lui qu'il était originaire du Moyen-Orient mais c'est en France qu'il a vu le jour. Sa robe laineuse est toujours d'un bleu gris uniforme et est très douce. Ses fans craquent pour ses airs de peluche. Caractère vif et agile.

6^e Le British shorthair



Le chat du Cheshire dans « Alice aux Pays des Merveilles » aurait été inspiré à Lewis Carroll par un British shorthair. Ce chat est la version britannique de notre Européen. Croisé avec des persans, dans les années cinquante, le British shorthair en a tiré ses bonnes joues et sa fourrure si douce. Caractère très calme et posé.

7^e Le Ragdoll




Créé dans les années soixante par une éleveuse californienne, ce chat long et puissant d'un calme incomparable, est docile et facile à vivre. Il est pourvu d'une jolie robe soyeuse et ses grands yeux d'un bleu intense lui donnent un charme exceptionnel.

8^e Le Norvégien



En Norvégien, on parle de « skogkatt » autrement dit « Chat des bois ». Les récits de mythologie scandinave évoquent souvent un grand chat à la fourrure abondante et à l'ossature très développée. Face à la rigueur du climat, ces chats ont développé une parure épaisse pour les protéger du froid. Caractère énergique et doux.

9^e L'Exotic shorthair



Sa morphologie se rapproche beaucoup de celle du persan : corps ramassé, massif, belle ossature, pattes courtes... Ses joues sont rondes et pleines. Son nez est très petit, sa face plate, son museau court. Caractère calme et doux.

10^e Le Sibérien



Originaire de Russie, ce chat est solide, robuste et agile. C'est un chat de ferme à la puissante mâchoire et la fourrure imperméable, indispensables pour chasser les proies nécessaires à sa subsistance et se protéger d'un froid... sibérien. Calme, il s'est adapté à la vie moderne et accepte de vivre en appartement.



PAS D'ÉDUCATION, PAS DE TERRITOIRE, POURQUOI?

Comme vous le constaterez, le chat est un animal au comportement à la fois domestique et sauvage. C'est un bonheur quotidien de partager sa maison avec un chat. Mais n'attendez pas de lui qu'il vous obéisse. À force de patience, il peut toutefois se conforter à certains interdits.

Le chat est un animal territorial. La clef de son bien-être réside d'abord dans son habitat. Il partage son territoire en plusieurs lieux: un lieu où il s'isole (généralement situé en hauteur pour se sentir parfaitement en sécurité), un lieu (ou plusieurs) où il joue, un lieu où il mange, un lieu où il fait ses besoins, etc.

Lorsque vous verrez votre chat se frotter contre les meubles, sachez qu'il dépose des marques de familiarisation (les phéromones). C'est sa manière de baliser son territoire de repères rassurants.



MIEUX COMPRENDRE SON CHAT

Le chat, une sacrée personnalité à décrypter

Vivre au quotidien avec un chat, c'est respecter ses traits de caractère principaux: indépendant, distant, discret, solitaire... Cette indépendance est toutefois à relativiser. En fait, les chats sont très attachés à leur maître et au foyer dans lequel ils vivent. Pour tenter de cerner un peu sa personnalité, apprenez à l'observer, et vous constaterez, qu'à sa manière, il vous parle! Il dispose d'un éventail d'expressions très éloquentes. Si ses oreilles sont droites, il est en confiance. En alerte, il les dresse vers l'avant. Enfin, il les aplatit sur le côté en signe d'anxiété ou de défense. Si l'extrémité de sa queue bouge nerveusement, il est contrarié. Tendre, il vous donne des petits coups de nez ou de patte, vous frôle le visage avec son museau, se frotte contre vos jambes et ronronne.

En maître attentif, apprenez à observer quotidiennement votre chat. Sachez noter les éventuels changements dans son comportement. Il dort davantage que d'ordinaire, il mange peu, il joue moins, il vous apparaît moins gai... Et si c'était les symptômes d'une maladie? S'ils persistent, n'hésitez pas à consulter rapidement votre vétérinaire et à lui demander un avis médical. Vos indications l'aideront pour son diagnostic.

Il a ses petites habitudes

Votre chat passe 70 % de sa vie à dormir. C'est sans doute pourquoi il accepte plus facilement les absences prolongées de son maître. Quand il est éveillé, il dépense beaucoup d'énergie. C'est pourquoi il a besoin de récupérer. Pour dormir, il prend plaisir à changer d'endroits selon son humeur, l'ensoleillement ou la chaleur de la pièce... Mais il apprécie d'avoir son coin à lui pour y trouver refuge. Pour un léger sommeil, il se met sur le ventre. Pour un sommeil plus profond, il se place sur le côté ou se roule en boule. S'il tressaute légèrement et respire plus rapidement, ne vous inquiétez pas. Il rêve! Même si les chats aiment se coucher dans le moindre recoin confortable de la maison, aménagez-lui un endroit bien à lui

Pourquoi ronronne-t-il?

Le ronronnement exprime l'état de satisfaction et de dépendance de votre chat. Il peut signifier aussi qu'il vous demande quelque chose. Il ronronne avant un moment agréable comme le repas ou lorsqu'il s'installe pour dormir dans un endroit confortable. Il ronronne aussi quand vous le caressez pour vous encourager à continuer. Il peut aussi ronronner en signe de bienvenue quand vous rentrez à la maison.


Votre chat: un insatiable joueur

Les chats jouent à tout âge. C'est le signe de leur vitalité et de leur bonne humeur. Votre chat se prêtera volontiers à toutes vos sollicitations même si, en grandissant, il devient plus sage. Offrez-lui des jouets et consacrez-lui quelques



Entre nous

« **Bien comprendre votre chat** est essentiel pour passer d'agréables moments en sa compagnie. Animal mystérieux et solitaire, prenez le temps de vous documenter sur lui grâce à nos différents livres que nous vous proposons en magasin. »



« **Un chat à la maison** »
Livre de 164 pages, sur les races vedettes, des conseils pratiques pour élever et soigner son chat. Éditions Artémis.



avec un panier de couchage ou une corbeille et un coussin assez grand et confortable où il aimera se reposer. Choisissez-le de préférence lavable. Placez-le dans un endroit calme, peu bruyant. Dès le premier jour, attribuez-lui un endroit où personne ne viendra le déranger quand il dort, surtout s'il y a des enfants à la maison. Pour qu'il puisse grandir sereinement, un chaton doit avoir un endroit à lui qu'il décidera peut-être ensuite de changer selon sa fantaisie.

instants dans la journée. Face à une balle, un grelot ou même une boulette de papier, il ne refusera jamais de donner libre cours à son dynamisme. Le chat a besoin de jouer en mimant la chasse et la prédation. Il est très important de partager des jeux avec son chaton.

Si vous vivez en appartement, votre chat aimera aussi grimper sur un arbre à chat et en faire son poste stratégique. Doté d'un véritable sens de l'équilibre, il semble totalement à son aise quand il est en hauteur. Il domine ainsi la situation! Les arbres à chats sont constitués de griffoirs en sisal et de plateformes recouvertes de fausse fourrure qui fait leur bonheur.



Hamac

En fourrure synthétique. À fixer sur votre radiateur. Armature en fer très résistante, pour chats de moins de 5 kg. Dimensions: 45 x 30 x H 25 cm. Coloris gris.



Frolicat Bolt

Jouet laser interactif qui permet à votre chat de s'occuper et de se dépenser. Fonctionne avec 4 piles AA (non fournies).



NOURRIR son chat

Conciliez nutrition et plaisirs avec PRO PLAN®



Découvrez la gamme avec ses 12 recettes savoureuses :

- Effilés dans une délicate sauce au bœuf
- Mousse onctueuse riche en dinde
- Terrine savoureuse au thon et au saumon
- Délicieuses bouchées en sauce à la dinde

...

En vente chez les vétérinaires et en magasins spécialisés : jardinerie, animaleries...

NESTLE PURINA PETCARE FRANCE S.A.S. - R.C.S. Meaux 302 079 462. * Reg. Trademark of Société des Produits Nestlé S.A. - Visuels non contractuels

Bien nourrir son chat est indispensable pour sa santé et son hygiène. En tant que maître, vous devez veiller à lui donner une alimentation adaptée à ses besoins et prendre en compte les différentes étapes de sa vie. Chaton, puis jeune chat fougueux, femelle qui attend une portée, ou encore, vieux chat à l'activité réduite, ... chaque typologie de chat a des besoins nutritionnels différents. Les fabricants d'aliments industriels conçoivent aujourd'hui des aliments spécifiques de façon à ce que votre compagnon soit en pleine santé et vive le plus longtemps possible à vos côtés.

LES PRINCIPES D'ÉDUCATION ALIMENTAIRE

Le chat est un goûteur délicat. Il déguste ses aliments de façon raffinée et préfère, dans ces moments-là manger au calme, seul, à l'écart des autres animaux et du bruit.

C'est un grignoteur qui préfère manger au cours de nombreux petits repas répartis dans la journée. Il peut retourner de 10 à 20 fois à sa gamelle, quitte à n'avaler que quelques grammes de nourriture à chaque fois, plutôt que de manger la totalité d'une gamelle une ou deux fois par jour.

Globalement, on compte environ deux repas par jour pour un chat adulte. Si vous avez plusieurs chats, ne les nourrissez pas dans la même gamelle, chacun doit avoir la sienne! Privilégiez une gamelle assez grande et facile à nettoyer. Et n'oubliez pas de mettre de l'eau propre à disposition en permanence.


Si vous souhaitez modifier l'alimentation de votre animal, changer de marque par exemple, veillez à le faire en douceur, avec une période de transition: vous pouvez alterner ou mélanger. Les changements brusques risqueraient de perturber ses intestins.

LES DIFFÉRENTS TYPES DE GAMMES

Les aliments industriels, que ce soit des aliments humides ou secs, sont aujourd'hui très faciles d'utilisation et de conservation. Ils sont tous parfaitement équilibrés, soumis à des contrôles et très appétents.

L'alimentation humide

Présentés sous forme de boîtes ou sachets fraîcheur aux saveurs variées, les aliments humides bénéficient généralement d'une excellente appétence, souvent grâce à une teneur élevée en graisses. Il est donc important de veiller à rationner afin d'éviter le surpoids. Toutefois, en raison de la grande proportion d'eau contenue dans ces aliments, les quantités proposées devront être plus importantes qu'avec un aliment sec afin de garantir un apport énergétique équivalent. Enfin, le principal inconvénient de ce type de nourriture réside dans sa faible durée de conservation une fois ouvert et sa rapide oxydation au contact de l'air. Il faudra alors jeter les restes non consommés et conserver les boîtes entamées au réfrigérateur, en prenant soin de sortir l'aliment quelque temps avant la distribution car les chats détestent manger froid.



Sheba Coffret Gourmand
Terrines classiques au lapin, bœuf, canard, poulet. Les 4 boîtes de 85 g.



Gourmet Gold
Large gamme de texture et de saveurs au choix.

Les Marinades en gelée de Félix
Recettes au boeuf, au canard, à la dinde, au poulet, préparées avec de tendres effilés aux viandes. Les 12 sachets de 100 g.



Royal Canin Sterilised
Bouchées finement émincées pour chat adulte stérilisé, âgé de 1 à 7 ans. Les 12 pochons de 85 g.



Whiskas La carte Mer et Campagne
Terrines pour chat au bœuf, poulet, thon et agneau. Les 4 boîtes de 400 g.



Moonlight

Un cocon de douceur pour se lover !

- Une collection de confort complète : corbeille, igloo et plaid
- Une fourrure douce et épaisse qui comblera nos amis à quatre pattes
 - Un toucher moelleux
 - Un coloris sobre et élégant
 - Facilement lavable



WWW.ZOLUX.COM
 FACEBOOK.COM/ZOLUXSAS

L'alimentation sèche

Les croquettes offrent de nombreux avantages liés notamment à leur qualité de conservation qui permet de satisfaire l'instinct grignoteur de nos amis félins car on peut les laisser à disposition en permanence sans risquer qu'elles ne se dégradent. De par leur texture, elles ont également une action positive au niveau de l'hygiène bucco-dentaire en favorisant la mastication, luttant ainsi contre le dépôt de tartre et la formation de plaque dentaire. Ne nécessitant aucune préparation, elles sont faciles à stocker et peuvent être dosées avec précision. Leur utilisation exclusive implique toutefois de mettre en permanence à disposition de votre animal de l'eau propre et fréquemment renouvelée, car les croquettes en contiennent très peu.

Dans tous les cas, il existe des aliments dits « standards » qui répondent aux besoins moyens de chaque chat et des gammes « premium » qui proposent des aliments de haute qualité adaptés à chaque type de chat et à son style de vie. Différentes gammes d'aliments spécifiques sont notamment prévues pour des périodes bien particulières de la vie du chat : croissance, gestation, vieillissement... N'hésitez pas à demander conseil pour choisir l'aliment adapté à votre chat.



Yock Equilibre

Des recettes aux goûts variés, élaborées à partir d'ingrédients rigoureusement sélectionnés. Existe en différentes saveurs : bœuf / foie / légumes ; thon / saumon / légumes ; volaille / lapin / légumes. En sac de 4 ou 10 kg.



Yock Nutrition

Aliment complet pour chat adulte. Riche en saumon ou en poulet. En sac de 3 kg au saumon, ou 3 et 10 kg au poulet.



Royal Canin FIT 32
Aliment nutritionnel pour chat adulte, âgé de 1 à 7 ans, aux sorties occasionnelles. Le sac de 4 kg.



Friskies
Aliment pour chat adulte, pour une forme optimale. Le sac de 7,5 kg.




Whiskas Adulte au Poulet
Croquettes fourrées aux viandes. Le sac de 4 kg.

Feline Mature Light au poulet

Aliment complet pour chat adulte à partir de 7 ans et ayant tendance à prendre du poids. Le sac de 1,5 kg.



Proplan Delicate Optirenal
Croquettes élaborées pour répondre aux besoins spécifiques des chats adultes à sensibilité digestive ou des chats difficiles. Le sac de 3 kg.



Gamelle Fish bowl
Écuelle pour chat double bols. Divers coloris.



DES BESOINS DIFFÉRENTS À CHAQUE ÂGE

Le chaton

Tout se joue la première année! Ossification du squelette, développement des muscles, croissance des dents et du pelage... un chaton grandit vite et il est donc indispensable de bien le nourrir. L'alimentation dite « spécial chaton » (boîtes ou croquettes) est enrichie en protéines, en calcium et en phosphore pour satisfaire tous ses besoins.

Un chaton se nourrit d'abord exclusivement de lait maternel, suspendu 8 à 10 fois par jour aux tétines de sa mère. Lorsqu'il arrivera chez vous, votre chaton doit être sevré. Vous pouvez ainsi introduire de nouveaux aliments. Vous pouvez opter pour la ration ménagère que vous préparerez vous-même mais les aliments industriels assurent un équilibre alimentaire parfaitement adapté. Pour définir au mieux les rations quotidiennes (variables suivant les races) et la composition des menus, n'hésitez pas à prendre conseil.



Yock Nutrition Chaton
Aliment complet et équilibré en protéines pour chaton.
Le sac de 3 kg.



Le sevrage

Pour l'aider à abandonner les tétines de sa mère, donnez-lui un peu d'aliments sur le bout des doigts, et augmentez progressivement les doses. Commencez avec 6 repas par jour, puis 4 à l'âge de 10 semaines et enfin 3 repas à partir de 5 mois. Dans tous les cas, respectez les quantités conseillées.

Placez sa gamelle de nourriture de préférence dans la cuisine. Prévoyez-en une deuxième pour lui laisser de l'eau à disposition surtout si vous optez pour les croquettes.

Hill's Feline Kitten
Croquettes au poulet pour chaton et chatte en période de gestation ou de lactation.
Le sac de 2kg.




Royal Canin Kitten Sterilised

Aliment nutritionnel pour chaton stérilisé âgé de 6 à 12 mois. Croissance et poids de forme.
Le sac de 2 kg.



Proplan Junior Optistart
Riche en poulet. Pour un développement sain des chatons de 6 semaines à 1 an. Également adapté aux chatons stérilisés, chattes en gestation ou en lactation.
Le sac de 1,5 kg.



Le chat adulte

Au fil des années, les besoins nutritifs de votre chat changent. Il est donc important d'adapter l'alimentation à chaque période de sa vie.

À son bel âge, un chat est vif et vigoureux. Il se dépense beaucoup et a des besoins nutritifs élevés. Puis, lorsqu'il vieillit, il faut veiller à adapter son alimentation à son activité plus réduite. Son bol alimentaire demeure identique en quantité mais l'apport nutritionnel est moindre. Si vous avez pris l'habitude de nourrir votre chat avec des boîtes ou des croquettes, passez à une alimentation « Senior » dès l'âge de 8 ans.

En fonction du lieu d'habitation de votre compagnon, les besoins sont également différents. En effet, ils ne sont pas les mêmes si votre chat passe ses journées, voire ses nuits, en pleine nature à la recherche de différentes proies ou si, au contraire, il passe la plupart de son temps à l'intérieur et n'a comme seule occupation que le trajet entre le canapé et

sa gamelle. Il est donc important de choisir un aliment adapté à chaque situation afin de prévenir notamment l'embonpoint voire l'obésité chez les chats d'appartement.

Chez la femelle, **la période de gestation** est un moment qui demande une attention particulière. La gestation dure environ deux mois, l'allaitement entre six et sept semaines. Durant ces périodes où la chatte dépense beaucoup d'énergie, ses besoins alimentaires augmentent progressivement. Lorsqu'elle allaite ses petits, ses besoins alimentaires sont multipliés par deux ou trois car son organisme fabrique le lait. Triplez la ration quotidienne d'une chatte en lactation. Distribuez-la en trois repas. De plus, il est recommandé de lui apporter un complément minéral et vitaminé. Lorsque les chatons commencent à être sevrés, diminuez les quantités progressivement pour revenir à sa ration habituelle de chatte adulte.

Une vie trop sédentaire et le vieillissement contribuent à faire grossir les chats mais un

chat castré a également tendance à manger davantage! S'il a tendance à prendre de l'embonpoint, certains aliments vous aideront à y remédier. Attention 30 à 40 % des chats souffrent d'obésité. Et, cette prise excessive de poids diminue l'espérance de vie. N'attendez pas! Diminuez sa ration quotidienne de 10 à 15 % dès l'apparition des premières rondeurs. Les aliments allégés sont parfaitement adaptés aux besoins nutritifs des chats avec de l'embonpoint sans carences en vitamines ou en sels minéraux. Vous pouvez maintenir ainsi votre chat en bonne santé en lui faisant perdre du poids.

Enfin, surveillez la santé de votre animal et adaptez son alimentation en fonction des sensibilités qu'il peut présenter (pelage en mauvais état, problèmes rénaux, fatigue, etc.). Tous les types d'alimentation sont spécifiquement étudiés et formulés de façon à satisfaire les besoins de chaque chat et n'hésitez pas à demander conseil en magasin.



Hill's Feline Sterilised Cat
Croquettes équilibrées au poulet pour chat stérilisé de 6 mois à 7 ans.
Le sac de 1,5 kg.




Proplan Sterilised Optirenal
Croquettes riches en saumon pour chat stérilisé, pour des voies urinaires saines. Le sac de 3 kg.



Yock Nutrition chat Stérilisé
Aliment complet pour chat adulte castré et chatte adulte stérilisée de toute race.
En sac de 3 ou 10 kg.

Royal Canin Sterilised 37
Aliment nutritionnel pour chat adulte stérilisé, âgé de 1 à 7 ans. Contrôle de la prise de poids.
Le sac de 4 kg.



Le bon usage des friandises

Les chats raffolent des friandises. Spécialement conçues pour eux, elles sont généralement très alléchantes, pleines de vitamines, de levures et de sels minéraux et se présentent sous des formes amusantes. Ils s'en lécheront les moustaches. Riches en vitamines et en minéraux, elles complètent son alimentation.

Distribuées en dehors des repas, sans excès et à bon escient, elles resserrent vos liens affectifs avec votre chat. Mais si votre chat se met à prendre du poids, cessez progressivement de lui donner ces petits cadeaux. Remplacez-les par des caresses pour le récompenser!



Les Irrésistibles de Whiskas

Friandises pour chat, délicieusement croquantes à l'extérieur et irrésistiblement tendres à l'intérieur. Saveurs: poulet/fromage, saumon ou bœuf.

Catisfactions au fromage ou au saumon
Nouvelle gamme de friandises sous forme de croquettes croustillantes fourrées d'un délicieux cœur tendre, avec moins de 2 calories par friandise.





Aidez votre chat à garder son agilité après la stérilisation

Hill's™ Science Plan™ Sterilised Cat aide les chats stérilisés à rester minces et en bonne santé

- Une teneur appropriée en L-carnitine pour aider à préserver la masse musculaire et la vitalité
- Un taux optimal de minéraux et un contrôle efficace de l'acidité urinaire pour un système urinaire sain

www.hillspet.com/sterilised-cat



Maintenant disponible en une gamme complète d'aliments secs et humides

PRENDRE SOIN de son chat



Entre nous



« Brossez régulièrement votre chat sachant que la fréquence dépend de la longueur du poil. Pour les poils courts, brossez-le une à deux fois par semaine avec un peigne à dents fines et une brosse en caoutchouc ou en poils naturels. Pour un poil long, démêlez ses nœuds quotidiennement avec un peigne à dents est indispensable. Lorsque vous le brossez, regardez sous toutes les coutures et si quelque chose vous semble anormal, consultez votre vétérinaire. »

Le chat passe de longs moments à faire sa toilette. Il se lèche consciencieusement le corps en insistant bien à certains endroits. Il mouille sa patte avec de la salive et se nettoie délicatement la tête. Il cherche même à atteindre derrière les oreilles. Avec ses dents, il peut s'arrêter sur une touffe de poils emmêlés. Il se nettoie aussi les espaces situés entre les doigts. Si votre chat arrête de faire sa toilette, il faudrait vous inquiéter. C'est un symptôme qui doit être signalé au vétérinaire.



Ciseaux, brosse et peigne



*Trademarks owned by Hill's Pet Nutrition, Inc. ©2012

Baignez-le de temps en temps

La toilette du chat ne suffit pas à son entretien. Certaines taches ne peuvent être ôtées qu'avec un bain. L'eau n'est pas nuisible pour son poil. Habituez votre chat dès son plus jeune âge. Placez-le dans une baignoire ou un lavabo. Faites-vous aider pour vous passer les produits. Mouillez le poil dessus et dessous sans oublier la tête. Appliquez le shampooing et faites mousser. Ne frottez pas au risque de former les nœuds. Rincez abondamment. Vous pouvez utiliser un démêlant qui gaine le poil. Enfin, épongez au maximum à l'aide d'une ou plusieurs serviettes. Vous pouvez aussi le nettoyer régulièrement avec des lingettes adaptées.

Lingettes nettoyantes

Idéales pour nettoyer en douceur les yeux, les oreilles et les pattes de votre chat (ou de votre chien), tout en respectant la peau de votre animal.




Shampooing pour chat Beaphar
À base de thé blanc et de soie. Hydrate en profondeur la peau de votre chat et nourrit son poil.



Entre nous

« **Le marquage du territoire à l'urine** est une pratique réalisée par les mâles non castrés et les femelles, au moment des chaleurs essentiellement. Les odeurs dégagées sont très désagréables et il existe des produits qui limitent cette pratique. N'hésitez pas à demander conseil en magasin ! »

Diffuseur Feliway
Phéromones d'apaisement émotionnel du chat dans l'environnement. À utiliser pour éviter et stopper le marquage urinaire, ou les griffades.



Collier réfléchissant pour chat et chaton
Préventif contre les puces, tiques et moustiques.



Pipettes insectifuges pour chat
3 pipettes pour 3 mois d'utilisation.



Pipettes Fipromedic pour chat
Médicament antiparasitaire à base de fipronil qui permet d'éliminer les puces et les tiques. Efficacité contre les puces jusqu'à 5 semaines. Efficacité contre les tiques jusqu'à 2 semaines. Pour chat de plus de 2 mois et/ou de 1 kg.

Appliquez-lui un antiparasitaire

Un signe doit vous alerter : la présence de petits grains noirs - les excréments des puces - facilement repérables lorsque vous écarterez la fourrure près de la queue et au niveau du cou.

Si vous n'apercevez rien, votre animal ne présente pas de puces mais pour continuer à le protéger, vous pouvez appliquer un insectifuge en prévention. Par contre, si vous découvrez des petits points noirs dans le pelage, il faut traiter votre chat avec un insecticide. Colliers, shampooings, poudres, sprays, mousses : les produits antiparasitaires ne manquent pas.

Selon le degré de docilité de votre chat, choisissez celui qui présente le moins de contraintes d'utilisation. Parallèlement, n'oubliez pas de traiter l'environnement du chat (panier, tapis, couverture...) à l'aide de produits complémentaires.

On a trop souvent tendance à se concentrer sur le chat en négligeant les lieux où continuent de se reproduire les puces notamment. Avant d'appliquer un produit, n'oubliez jamais de lire très attentivement la notice indiquant d'éventuelles contre-indications. Respectez aussi le dosage indiqué.

Coupe des griffes: mode d'emploi

L'entretien des griffes est un acte indispensable, et parfaitement indolore pour tous les chats vivant en appartement.

Les chats qui ont accès à un jardin choisissent un arbre pour se limer les griffes. En revanche, ceux qui vivent à l'intérieur ont besoin d'un dérivatif et « se vengeront » sur les meubles ! Pour limiter les dégâts, habituez-le à une coupe régulière de ses griffes.

Posez l'animal sur une table. La première fois, faites-vous aider par une autre personne qui le maintiendra doucement. Pendant ce temps, concentrez-vous sur les griffes à couper. Une fois habitué, vous pourrez réaliser l'opération sans aide.

Faites ressortir les griffes en saisissant l'extrémité de la patte. Pressez délicatement la dernière phalange de la griffe à couper, entre vos deux doigts. À l'aide d'un coupe-griffe spécifique, coupez la partie translucide de l'ongle.

Attention à ne pas toucher la partie rose. Vous pourriez provoquer un petit saignement et faire mal à votre chat. Si c'est le cas, appliquez un coton imbibé avec de l'eau oxygénée à 10 %, jusqu'à l'arrêt du saignement.

Répétez l'opération pour les dix ongles des pattes avant. Ne coupez les ongles des pattes arrière que s'ils sont trop longs. Renouvelez la coupe en moyenne toutes les 3-4 semaines. Si votre chat ne se laissait pas faire, demandez à votre vétérinaire de vous montrer et de vous aider.

Sachez toutefois que couper ses griffes n'enlèvera pas à votre chat son besoin de griffer. Offrez-lui donc un griffoir, un paillason ou mieux un arbre à chat pour qu'il puisse continuer de se défouler.



Surveillez ses dents

Un chat en pleine forme a des dents bien blanches. Même si les vraies caries sont rares chez les chats, des pâtes, des gels dentaires et des brosses à dents conçus pour les chats existent. Une hygiène régulière permet d'espacer les séances de détartrage qui ont lieu chez le vétérinaire grâce à un appareil à ultrasons tous les ans voire tous les deux ans.

CHAT BIEN AU CHAUD...




Sofa suédoise Wouapy
Divers coloris.




Igloo confort
Divers coloris.



Arbre à chat Yéti
En sisal naturel et fourrure synthétique à poils longs.
Dimensions : 37 x 37 x H 125 cm.



Griffoir pour chat
En carton. Dimensions : 48 x 13 cm.



Canne à pêche
Jouet avec organe sonore imitant le paillement d'un oiseau.



Poteau griffoir
En sisal naturel et peluche.
Dimensions : 40 x 40 x H 62 cm.

SE PROMENER ET VOYAGER!

Panier de transport Flower
À porter sur l'épaule ou à la main.
Diverses tailles.



Gamme laisses et colliers
Différentes matières disponibles.



Panier de transport Atlas 10
Abreuvoir inclus.
Dimensions : 48 x 32,5 x H 29 cm.



LA BOUTIQUE

Caméra CAT VIDEOCAM
Petite et légère (32 g) avec vision nocturne jusqu'à 2 mètres et détecteur de mouvement.



POUR SON PETIT COIN!

Bac à litière
Vendu avec une pelle.
Dimensions : 58 x 39 x H 17 cm.



Maison de toilette Cat's Fashion
Vendue avec filtre. Dimensions : 50 x 39 x H 39 cm.



Maison de toilette Prima
Avec porte, poignée et filtration des odeurs sur charbon.
Dimensions : L 30 x P 48 x H 39 cm.

Chatière blanche magnétique 4 positions
Porte pour chat jusqu'à 7 kg. Seul l'animal muni d'un collier magnétique pourra traverser la porte.

