


MICHÈLE GOESSENS



**LES 8 SECRETS POUR QUE LE FENG SHUI
FONCTIONNE POUR VOUS**





Le Feng Shui de la Nouvelle Conscience®

Les 8 secrets pour que le Feng Shui fonctionne pour Vous



*Permettez-moi de me présenter et de vous dire **qui je suis** pour vous donner des conseils sur la manière d'harmoniser votre lieu de vie en symbiose avec votre image.*

*Je m'appelle **Michèle Goessens**, je suis belge et j'ai vécu en Belgique jusqu'à la fin du siècle dernier, je réside actuellement en France. Je suis fille, petite-fille et arrière-petite-fille d'indépendants aussi bien du côté paternel que maternel. Mon avenir semblait tout tracé, 15 ans comme propriétaire d'une bijouterie, une certaine loyauté à mes ancêtres !*

J'ai traversé le premier tiers de ma vie, pratiquement sans encombre, j'avais tout pour être heureuse : une famille, un époux, quatre enfants, une maison, un travail, des loisirs...

En 1998, après le réagencement de ma bijouterie par un architecte d'intérieur, je ressens un décalage entre ce lieu et « qui je suis », je ne me sens plus à ma place, comme étrangère à cette vie professionnelle prédestinée. Je décide, malgré les réticences de ma famille maternelle, de rompre avec cet héritage générationnel de plus de 150 ans. Je quitte la Belgique avec mon époux et mes enfants.

Avez-vous déjà connu cette sensation où vous avez l'impression que vous prenez un nouveau départ, qu'une nouvelle vie meilleure s'ouvre à vous ? Vous achetez une splendide maison, une superbe propriété et en peu de temps, le beau rêve s'effondre.

La magnifique maison dévoile son lourd passé, les tourments se succèdent... et une affligeante épreuve m'interpelle, mon époux décède inopinément.

Mon deuil se fait péniblement malgré les considérables corrections apprises lors de mes formations en Feng Shui et en Vastu Shastra. L'harmonisation de mon lieu de vie prend du temps à se mettre en place. Parfois les améliorations sont de courtes durées, je suis découragée et je commence à douter de l'efficacité de ces thérapies.

Je me tourne alors vers la Psychogénéalogie, l'EFT, la Logosynthèse, la PNL, la CNV, ... et je découvre, une nouvelle manière d'appréhender le Feng Shui Occidental et le Vastu Shastra, en y intégrant la Psychologie énergétique.

Je crée ma propre méthode, le Feng Shui de la Nouvelle Conscience® qui consiste à décrypter les messages de notre corps et de notre maison.

Je transmets, je vous guide avec subtilité et conscience professionnelle cet art de vivre depuis 2001 en introduisant l'Harmonie Intérieure dans tous les services que je vous propose. J'enseigne ces nouvelles techniques en Belgique, en France, en présentiel et en live. Je me déplace pour prodiguer mes conseils auprès des particuliers et des professionnels. Je vous reçois également en consultations en face à face ou en ligne.

La naissance du Feng Shui de la Nouvelle Conscience®

Lors de mes conférences Feng Shui, je rencontrais des personnes déçues par le Feng Shui. Elles trouvaient que les améliorations n'étaient pas durables, que les conseils ne leur correspondaient pas, que ça prenait du temps, que c'était difficile à mettre en place, parfois irréalisable... De ce fait, elles déduisaient souvent que le Feng Shui n'est pas **efficace**.

Il y a plus de 20 ans, au début de mes nombreuses découvertes d'habitation au travers d'analyses psychodécoratives et Feng Shui, j'avais, moi aussi, constaté l'inégalité des résultats. Bien que la plupart des personnes obtenaient des effets remarquables avec le Feng Shui, le succès chez certains était plus mitigé ou moins rapide, par contre, chez d'autres, il était **spectaculaire**, comme le révèlent ces témoignages...

« Je vous envoie de mes nouvelles car depuis que vous êtes venue en juin dernier, beaucoup de choses ont changé !

En effet, je reçois des invitations à ne plus savoir qu'en faire !!! Mon agenda est cette fois très très rempli !!!

*Ma vie sociale s'est considérablement améliorée et j'ai enfin rencontré quelqu'un avec qui je pense, et même, je crois pouvoir refaire ma vie !!! Je l'ai rencontré en voyage et il correspond tout à fait à mes attentes, pour lui aussi c'est pareil, nous sommes très **heureux** ensemble et préparons pleins de projets, nous nous sommes croisés et c'est le bonheur tant attendu !*

*Vous pourrez ainsi confirmer lors de vos prochains ateliers ou conférences que le Feng shui quand il est bien appliqué donne des résultats très positifs et c'est alors très interpellant !!, j'en suis **ravie** et vous remercie encore pour votre clairvoyance. Bien à vous »*

Roxane L,

« Lorsque j'ai suivi vos cours et demandé votre passage à mon domicile, j'avais un mal être important : des problèmes d'argent, judiciaire, et relationnels.

*Suite à vos conseils, une **amélioration** s'est produite : les problèmes judiciaires se sont clôturés bien que les conséquences soient toujours d'actualité.*

Ma relation avec mes enfants s'est améliorée. Je n'ai toujours pas reconstruit de relation amoureuse et mes finances sont continuellement sur la corde raide.

*De ce fait, tous les **changements** souhaités n'ont pu être réalisés. Le Feng Shui Occidental n'a pas tout résolu mais une amélioration appréciable s'est installée surtout dans la manière dont j'aborde les événements.*

Il faut reconnaître qu'il me reste encore du travail pour avoir un Feng Shui acceptable chez moi.

*Je conclurai par : Le Feng Shui n'est pas un miracle mais une **amélioration** certaine, même si pour moi, elle est lente ».*

Emma C,

Cette disparité m'a interpellée et j'en ai moi-même fait l'expérience. L'impression que l'on prend un **nouveau départ**, qu'une **nouvelle vie meilleure** s'ouvre. Et soudainement tout bascule, les tourments se succèdent, les épreuves vous interpellent, les améliorations que vous appliquez sont en dents de scie, de courtes durées, ... Vous êtes découragé(e) et vous commencez à douter.

Nous désirons tous accéder à plus de Richesse, de Bonheur, d'Amour... Pourtant, inconsciemment, nous trouvons une certaine « sécurité » dans les ennuis, dans le manque d'argent, dans la maladie, dans la rencontre d'un conjoint qui ne nous convient pas, dans un métier contraignant... Moi aussi, comme vous, j'ai vécu plusieurs de ces **apprentissages** et quelques lourdes épreuves...

Une de mes expérimentations, et plus particulièrement celle au sujet de l'argent s'est faite au travers du vécu de ma grand-mère. Elle était une femme aimante et bonne. Et pourtant, sa vie s'est construite autour de problèmes financiers : vols, escroqueries, héritage usurpé... Toute mon enfance, j'ai entendu une phrase qu'elle répétait souvent : « je ne suis pas **riche** mais je suis **honnête** ». Comment voulez-vous que moi petite, je décide d'être malhonnête pour accéder à la richesse !!!!

Cette croyance m'a conditionnée pendant une partie de mon existence. Comment aurais-je pu m'enrichir alors que je me disais au fond de moi : « je ne veux pas être malhonnête, cela ne se fait pas, c'est mal ».

Pensez-vous qu'installer une **symbolique représentant la richesse**, était suffisamment puissante pour annuler une telle croyance ? C'est en observant la zone Richesse de ma maison, en travaillant la zone Aide extérieure, en faisant venir à la conscience la signification réelle de cette phrase que j'ai fait un 1^{er} pas.

Lorsque vous remettez l'énergie en circulation, les infos arrivent. Ici par le biais d'une révélation de maman. J'ai, alors, compris la raison de la phrase de ma grand-mère. J'ai rendu à ma grand-mère ce qui lui appartenait et j'ai transformé ma croyance par rapport à l'argent.

Les **expériences** vécues dans notre enfance, et celles de nos générations précédentes sont le résultat de notre manière de penser. **La qualité de notre vie est déterminée par la qualité de notre vécu, de nos pensées**, par leur justesse : notre pensée est créatrice d'énergie.

Ces bénéfices secondaires à ne pas dépasser nos freins, nos croyances et nos blessures sont différents pour chacun de nous. Dans mon cas, l'avantage à vivre dans la peur de manquer d'argent, était de rester loyal à ma lignée familiale.

Pour d'autres, c'est une croyance comme « je ne le mérite pas » ou « je ne le vaud pas ». Certains mettent en place des freins comme la peur de l'inconnu, l'**avantage** d'être malade pour recevoir de l'attention, ou encore une blessure comme l'abandon, la trahison... Les projets ne se concrétisent pas car le profit à rester avec le mal-être est plus important que le gain.

Le Feng Shui de la Nouvelle Conscience® aide à changer son système de croyances, grâce à plusieurs outils que j'ai mis en place.

Le Feng Shui de la Nouvelle Conscience® vous permet de transformer votre vie, de vous **libérer** de vos blocages inconscients.

Le Feng Shui de la Nouvelle Conscience® consiste à vous affranchir de vos freins et à aligner votre Beauté Intérieure avec votre image extérieure et celle de votre lieu de vie.

Pour commencer à améliorer votre bien-être et créer l'harmonie dans votre vie, je vous offre l'Ebook « les 8 secrets pour que le Feng Shui fonctionne pour vous ».

Munissez-vous d'un petit carnet et commencez...

1. La porte d'entrée de la Connaissance de Soi

Généralement, le Feng Shui s'utilise d'une façon très mentale, un peu comme du « clé sur porte ». Il faut « faire ceci », il ne faut pas « faire cela », « cette symbolique correspond à ça »... On vous impose un autre système de croyance, l'appliquer de cette manière, c'est aller à contre sens du principe du Yin et du Yang, à ne pas tenir compte de qui vous êtes, un être unique. On utilise le décodage, le mental et pas le décryptage. Le Feng Shui de la Nouvelle Conscience® décrypte, ce qui signifie « sortir de la crypte », aller chercher à l'intérieur la signification de ce que nous exprimons dans notre maison et son environnement.

Je vous propose de commencer par observer ce que vous avez installé sur vos murs. Décryptez la signification de ce que vous avez accroché sur les murs, de ce que vous avez mis en place dans votre lieu de vie. Quelles informations envoyez-vous ? Que devez-vous comprendre ? Qu'est-ce qui vous empêche de réaliser vos projets ? Quelles sont les informations qui sortent de la crypte ? Quelles sont les blessures **personnelles** et les freins intérieurs qui resurgissent ?

Décryptez votre habitation, découvrez la façon dont vous fonctionnez, c'est la voie royale vers la réussite de votre Feng Shui. Et lorsque c'est compris, appliquer des **corrections** personnalisées vous conduit vers l'harmonisation.

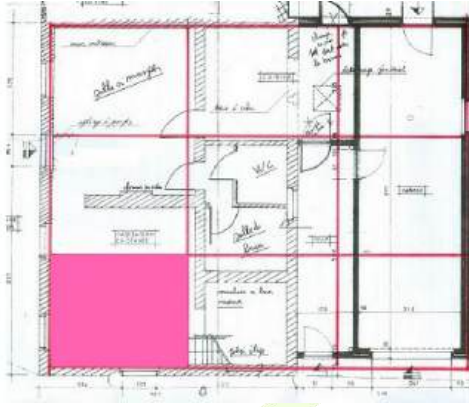
Utilisé comme une méthode de transformation de soi et de changement, le Feng Shui de la Nouvelle Conscience® devient alors un outil exceptionnel pour rétablir l'équilibre entre le Corps, l'Âme et l'Esprit.

Connaître qui vous êtes réellement, dépister le **sens** caché de ce que vous avez programmé dans votre corps et votre maison, vous permet de développer plus rapidement votre Image **Authentique, votre véritable Moi, votre chemin de vie.**

2. Vérifiez toutes les zones Connaissances de la maison

Une des zones dénigrées du Bagua est la zone Connaissance, pourtant elle permet de développer la **Connaissance** de Soi.

Ayez une attention particulière pour cette zone, elle permet de développer la connaissance de soi, la **confiance en soi, l'estime de soi.**



À gauche de la zone Carrière, cette zone est le secteur du savoir, de la sagesse, de l'éducation, de la **compréhension** de la vie et de la spiritualité non celle qui vous est imposée mais celle que vous recherchez de votre plein gré et qui enrichira votre vie.

La zone Connaissance, comme son nom l'indique, est liée à l'acquisition des connaissances, à la clarté d'esprit, elle **facilite** les prises de décisions. Cette zone est le domaine de la force intérieure et de la tranquillité.

L'énergie qui circule dans cette zone favorise votre équilibre intérieur, stimule les fonctions de l'esprit, aide au développement de vos facultés intellectuelles et à l'expression de votre **véritable** MOI.

Lorsque cette zone est bien harmonisée, vous ne ressentez plus le besoin de plaire aux autres à tout prix parce que vous êtes en harmonie avec vous-même.

Comment découvrir [la zone Connaissance](#) de son lieu de vie ?

J'utilise l'école de la Forme pour placer le Bagua parce que cette façon de le présenter permet de donner une qualité vibratoire au lieu que vous habitez et de découvrir à quel niveau de Conscience vibre votre maison.

Pour tracer le Bagua de votre Espace de Vie, [cliquez ici](#)



Zone Connaissance du Bagua

Toutes les zones Connaissances de votre habitation sont placées à gauche de la porte d'entrée, si cette dernière se trouve au milieu du mur. Par contre, si la porte d'entrée de la pièce ou de la maison se trouve à droite, vous **entrez** dans la zone Aide extérieure, si elle se situe à gauche, vous entrez dans la zone Connaissance.

1. Répertoriez tous les **informations** de vos zones Connaissances.
2. Qu'avez-vous placé dans ces zones ? Quelles sont les symboliques que vous avez installées ? Que représentent ces symboliques ? Correspondent-elles à vos rêves ou sont-elles en contradiction ?

3. Déterminez votre situation actuelle

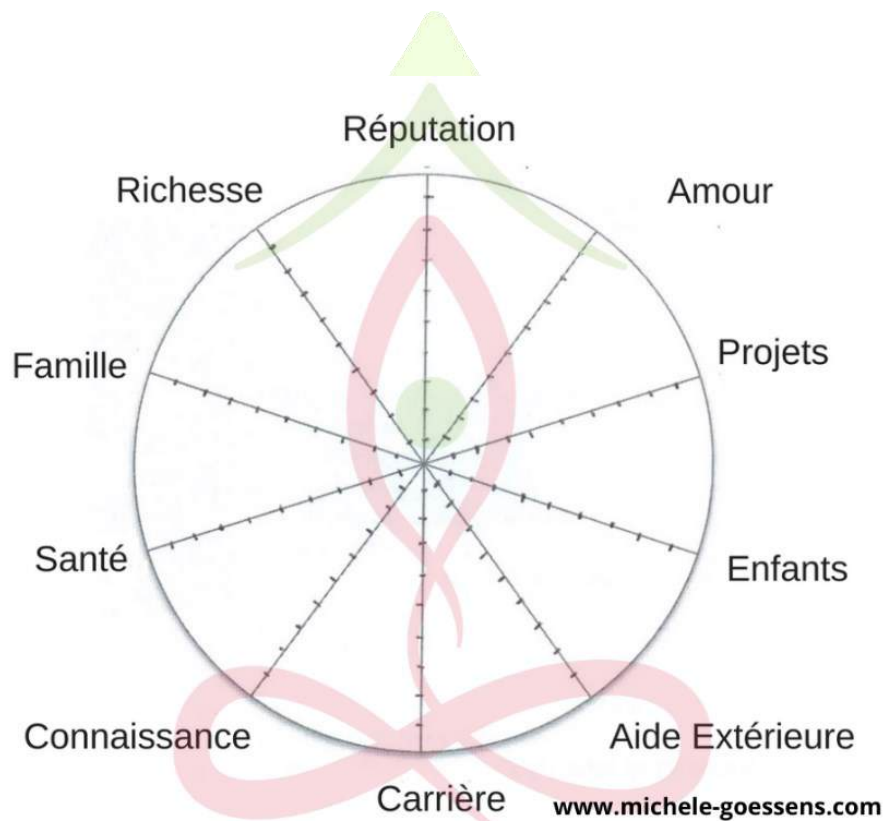
Reprenez votre stylo, votre carnet pour continuer les exercices.

Voici l'outil qui va vous aider à faire le point sur le degré de **Satisfaction®** de votre situation actuelle.

Pour chaque secteur du Bagua (carte symbolique en Feng Shui Occidental), déterminez votre niveau de satisfaction (de 0, aucune satisfaction à 10, beaucoup de satisfaction) en **coloriant** plus ou moins chaque zone.

Si vous êtes **pleinement** satisfait, vous remplissez 100% de la zone, si vous êtes insatisfait vous ne remplissez pas la zone.

Votre situation aujourd'hui



Pour vous aider à la réflexion, voici une méditation pour remplir votre Roue de la Satisfaction®

Votre roue est-elle **équilibrée** ? Lorsque vous regardez votre roue, que constatez-vous ?
Quelle est votre situation actuelle, dans quel domaine désirez-vous **progresser** pour l'instant ?

Exemple de roue de la Satisfaction® remplie



4. Déterminez votre objectif par rapport à cette situation

« Il n'y a de vent favorable que pour celui qui sait où il va ».

Sénèque

Vous avez à présent, des informations concernant le secteur de votre vie à améliorer pour l'instant.

Passons maintenant à la suite, vous fixer un objectif. Se fixer un objectif, ne veut pas dire qu'il doit être poursuivi dans l'effort ou l'acharnement.

Ne confondez pas objectif et intention, avoir l'intention ne suffit pas, chaque projet doit se concrétiser dans la matière.

Pour définir votre **objectif**, remplissez le tableau ci-dessous

S	Spécifique Quel est votre objectif, quel est le résultat précis que voulez-vous obtenir ? Utilisez un verbe d'action Je.....
M	Mesurable, précis Comment pouvez-vous mesurer le résultat que vous souhaitez obtenir ? Utilisez des chiffres, des indicateurs de mesures : en euros, en kilos..., de temps

A	Action Quelles actions devez-vous entreprendre pour réaliser votre objectif ?
R	Réaliste Quels sont les moyens humains pour le réaliser, est-ce faisable pour vous ?
T	Temps fixé Dans quel délai ? Pour le20.,

Un objectif se formule positivement, il doit être sous votre contrôle (je...), écologique (ne pas avoir d'impact négatif pour les autres) et motivant.

5. Détectez les bénéfices secondaires

Pour vérifier, si vous n'avez aucun frein ou **bénéfice** secondaire à réaliser votre objectif, posez-vous les questions suivantes :

Quels avantages ai-je à atteindre l'objectif ?	Quels sont les désavantages à atteindre l'objectif ?

Quels sont les avantages à ne pas atteindre l'objectif ?	Quels sont les désavantages à ne pas atteindre l'objectif ?

Votre objectif est, à présent fixé, écrivez-le dans votre carnet.

Puis ajoutez sous la phrase, la date d'aujourd'hui, les mots : « **ou l'équivalent** » et signez.

Pourquoi inscrire la date ?

Ce qui vous convient aujourd'hui, évoluera avec le temps et vous aurez besoin d'apporter des modifications.

Pourquoi écrire « ou l'équivalent » ?

Vous pensez pour l'instant que c'est ce qu'il y a de **mieux** pour vous, avec le temps cet objectif aura peut-être besoin de s'affiner, de s'améliorer, de se réajuster...

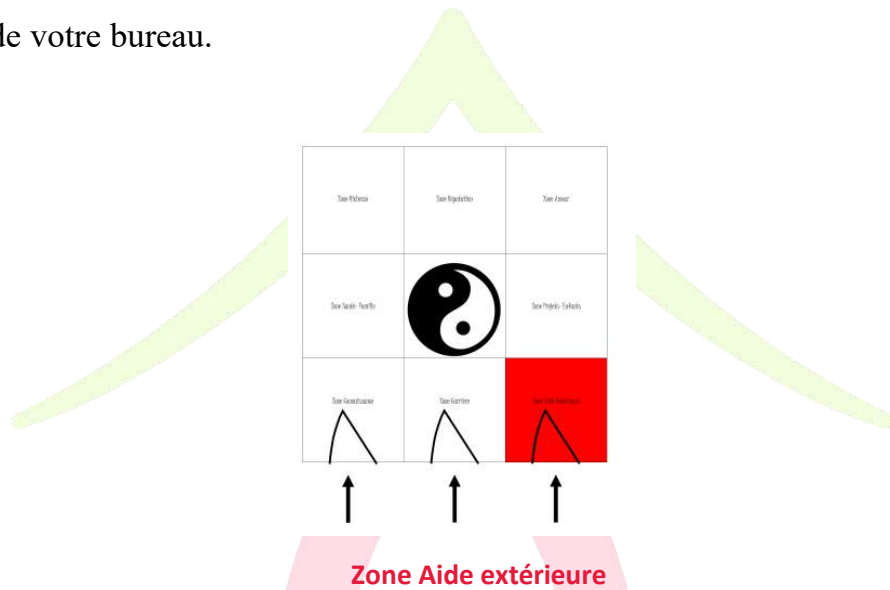
Pourquoi signer ?

La signature est l'expression de notre propre **personnalité**, vous n'avez pas choisi votre façon de signer par hasard. Lorsque vous signez, vous projetez votre Chi, votre énergie personnelle sur le papier.

Signer, est une forme d'engagement. Lorsque vous signez un contrat, c'est parce que vous êtes certains de l'**honorer**. Signer un objectif, c'est **s'engager** à faire du mieux que vous pouvez pour le réaliser¹

¹ Si la majorité de vos plans ne débouche pas sur l'issue **désirée**, c'est peut-être que vous avez fixé la barre trop haute ou que vous n'avez pas encore trouvé le bénéfice secondaire à ne pas le réaliser.

Quand vous avez terminé, rangez votre carnet dans une zone Aide extérieure de votre maison ou de votre bureau.



« Je le range dans le tiroir droit de mon bureau, et quand j'ouvre le tiroir, je l'anime d'une nouvelle énergie. »

Pensez à relire votre objectif de temps à autre et changez-le, si besoin est. Votre carnet est bien utile pour reconnaître que l'objectif est **atteint**.

Lorsque votre objectif est atteint, **c'est le moment** de remercier pour ce qui vous arrive.

6. Ayez de la gratitude

Lorsque votre objectif est atteint, **remerciez**, félicitez-vous et accordez-vous quelques instants pour savourer cette victoire. Trop souvent, nous réalisons nos désirs sans même le remarquer, sans même apprécier notre succès !

Nous répétons le mot **MERCI**, 25 000 fois par jour d'une manière automatique. Nous négligeons, bien souvent, tout ce que la vie nous apporte. Nous oublions à l'instant même de sa réalisation, ce que nous voulions à tout prix. Nous sommes déjà dans ce que nous voulons à nouveau obtenir, encore et encore.

Cette ingratitude fait que nous nous souvenons de ce que nous n'avons pas obtenu, de ce qui aurait pu être encore **mieux**, alors que la vie nous apporte une quantité de cadeaux que nous nous empressons d'oublier et d'effacer. Dans chaque **expérience** de la vie, se trouve un cadeau caché.

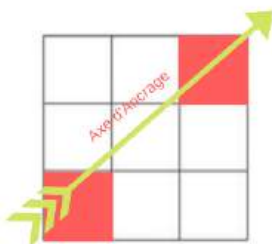
Dites-le mot magique MERCI avec intention. Le **véritable** MERCI est celui qui est dit avec reconnaissance, avec gratitude vis-à-vis de la vie.

7. Vérifiez les axes du Bagua

Le Feng Shui évolue depuis le centre du TAO. Le Centre représente l'équilibre du yin et du yang, dans le Yin, il y a un peu de Yang et dans le Yang, un peu de Yin. Ce qui signifie que rien n'est vraiment négatif et que les « il faut faire » ou « il ne faut pas faire » ou encore les « c'est bon ou pas bon » sont contraires au principe fondamental du Yin et du Yang. Le Feng Shui de la Nouvelle Conscience® est la science du « qu'ai-je à comprendre ? »

La polarité nous invite à comprendre que le Feng Shui fonctionne d'une manière holistique et non zone par zone. L'harmonie règne lorsque toutes les zones du Bagua sont équilibrées.

Prenons un exemple : votre objectif est d'améliorer votre relation de couple. Harmoniser uniquement la zone **Amour** peut déséquilibrer votre Bagua. Il est nécessaire de travailler également l'axe d'ancrage qui relie la zone Connaissance à la zone Amour.



Que se passe-t-il dans la zone Connaissance ? Y aurait-il un frein, une croyance installée qui empêche cette harmonie dans le couple ?

Les axes du Tao à explorer sont :

- L'axe d'ancrage qui relie la zone Amour à la zone Connaissance
- L'axe de Connexion qui unit la zone Richesse à la zone Aide Extérieure,
- L'axe de l'Être qui lie la zone Carrière à la zone **Réputation**
- L'axe du Temps qui raccorde la zone Santé, Famille à la Zone Projets, Enfants.

8. N'arrêtez pas de continuer

Plus vous utilisez le Feng Shui de la Nouvelle Conscience®, plus l'énergie de votre Espace de Vie s'améliore. La vie n'est pas figée, ne figez pas votre harmonisation. Observez les événements de votre vie et lorsque vous constatez que quelque chose bouge, procédez directement aux améliorations nécessaires.

Continuez à apprendre, suivez mes masterclass, lisez mes articles, consultez mes vidéos et si un problème est hors de vos compétences, découvrez les activités du Feng Shui de la Nouvelle Conscience® pour concrétiser vos projets

[Les ateliers de développement personnel](#)



[Les analyses de maisons, les consultations Bien-être](#)



[La formation professionnelle de praticien en Feng Shui](#)



[Les challenges avec les bougies Feng Shui](#)



Gardez la foi, ne vous découragez pas, que vous soyez riche ou pauvre, triste ou heureux, l'utilisation du Feng Shui de la Nouvelle Conscience® aura une incidence sur votre vie.

Restez ouvert au changement, acceptez la nouveauté. Les gens qui obtiennent les meilleurs résultats sont ceux qui ont un esprit ouvert, une **attitude positive** et une **intention claire**.

Devenez le Réalisateur de votre vie et n'en soyez plus l'acteur...

« Deviens ce que tu es »

Nietzsche

Je vous remercie pour l'attention que vous avez apporté à cet Ebook, qu'il vous apporter l'énergie nécessaire pour le début d'une grande aventure, celle de la concrétisation de votre chemin de vie en accord avec vos projets.



*Avec Amour, Passion et Gratitude
Michèle Goessens*

Les services que je vous propose

- Analyses approfondies et personnalisées des lieux de vie et des espaces professionnels, en respectant **votre style**, ajustées **vos goûts** et adaptées au vécu de chacun.
- Consultations Bien-être, Harmonisation Homme, Home, AUM en ligne
- Ateliers Feng Shui de la Nouvelle Conscience® pour décrypter les **messages** de votre lieu de vie et aller à la **découverte** de soi.
- Formations professionnelles de praticien en Feng Shui en présentiel ou en ligne
- Masterclass gratuite tous les 4^{èmes} mardis du mois

Ce guide vous a plu, abonnez-vous à ma chaîne, rejoignez-moi sur le groupe Facebook
Contactez-moi directement contact@michele-goessens.com

Table des matières

Les 8 secrets pour que le Feng Shui fonctionne pour Vous.....	2
La naissance du Feng Shui de la Nouvelle Conscience®	4
1. La porte d'entrée de la Connaissance de Soi	7
2. Vérifiez toutes les zones Connaissances de la maison	8
3. Déterminez votre situation actuelle	10
4. Déterminez votre objectif par rapport à cette situation.....	12
5. Détectez les bénéfices secondaires.....	13
6. Ayez de la gratitude	15
7. Vérifiez les axes du Bagua	16
8. N'arrêtez pas de continuer.....	17
Les services que je vous propose	18