




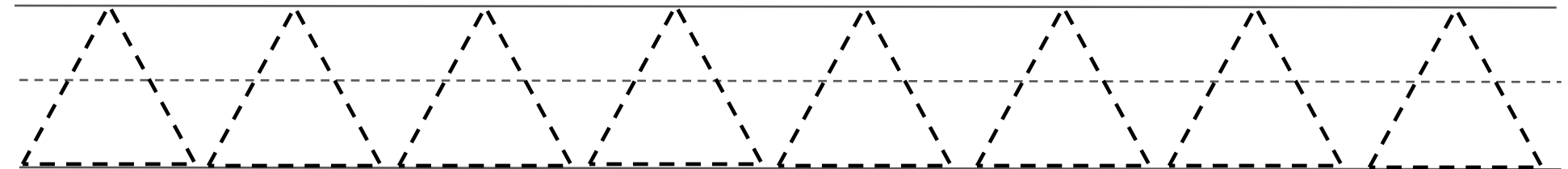
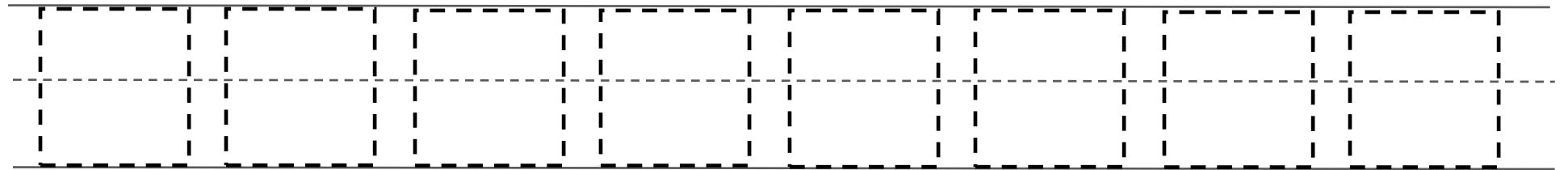
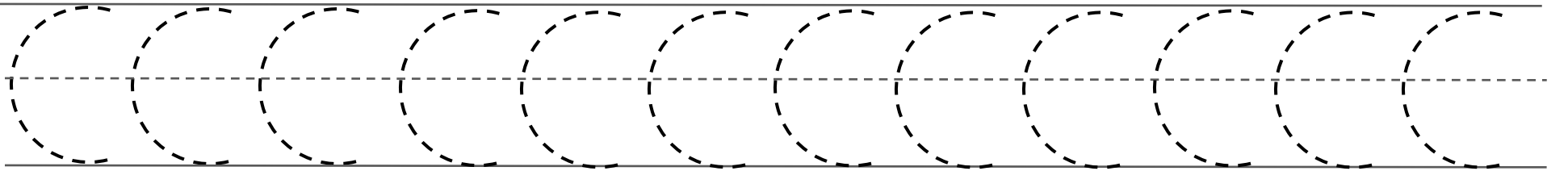
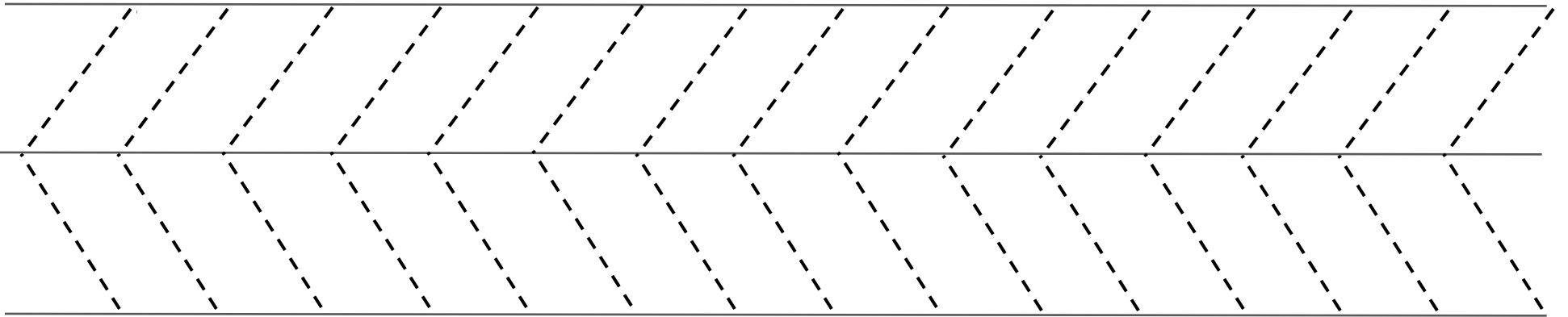


Lectoescritura

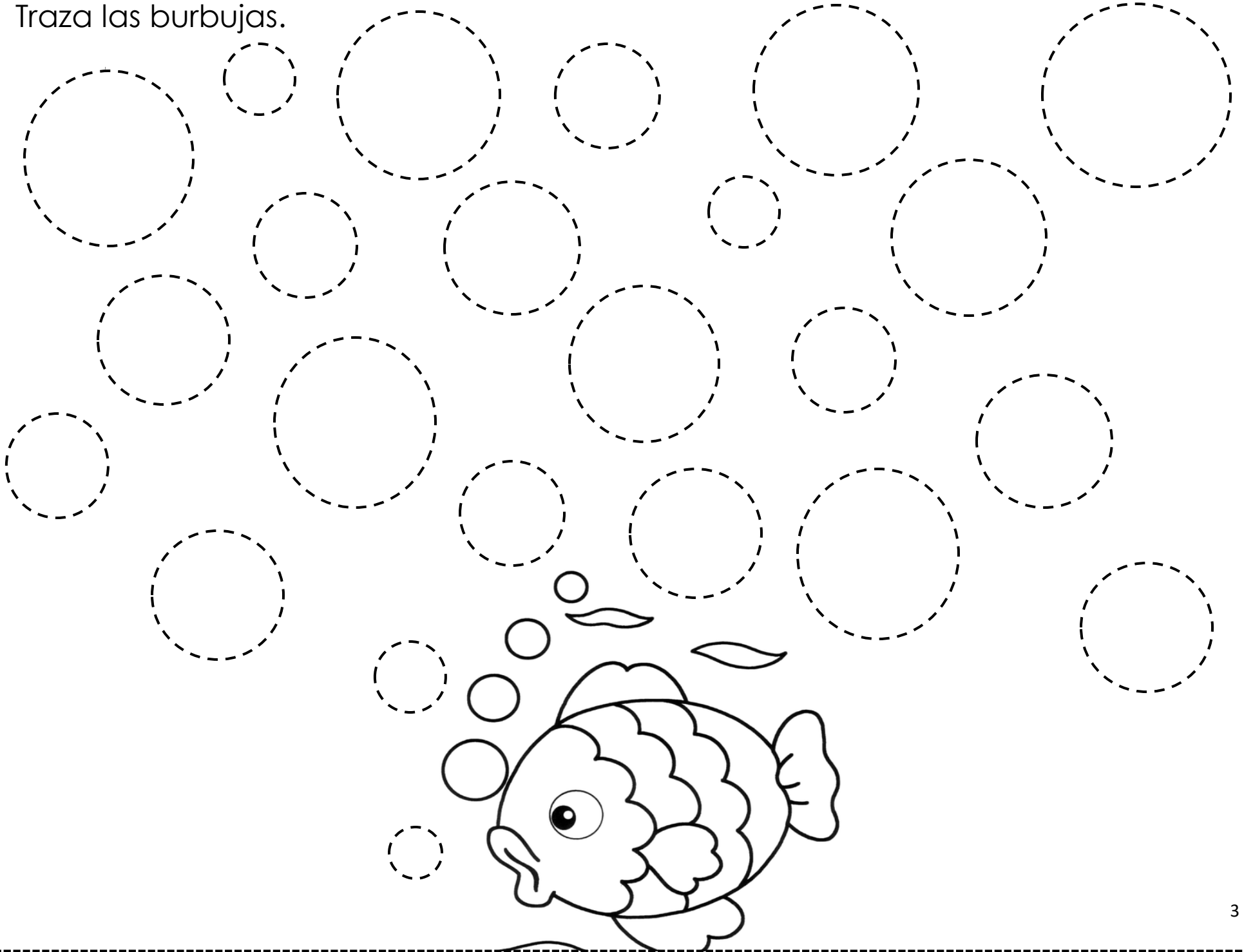


Nombre: _____





Realiza los trazos.



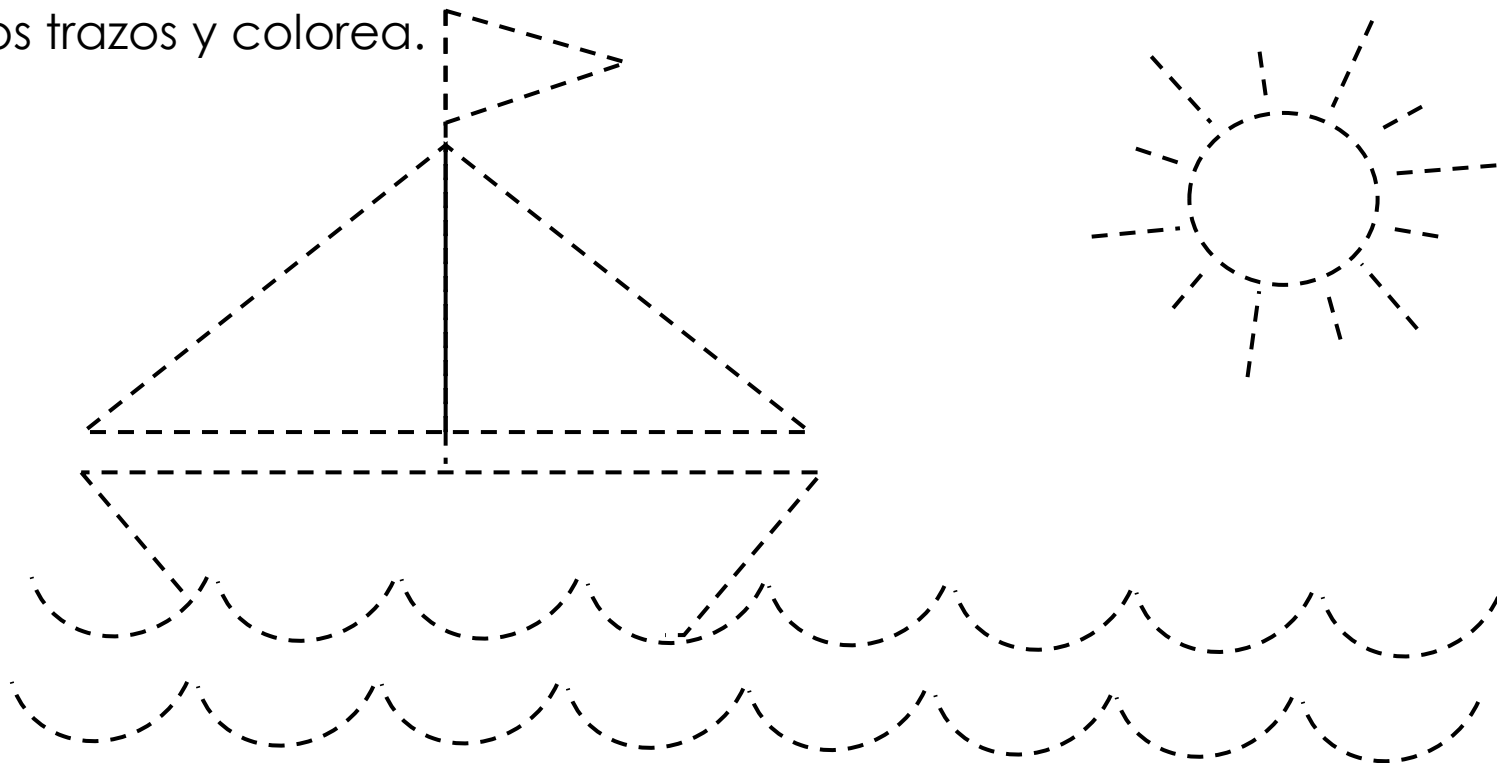
Traza las burbujas.



Realiza los trazos




Realiza los trazos y colorea.




Recorta letras de revistas y forma tu nombre



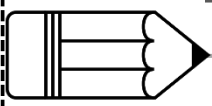
Remarca las siguientes figuras.



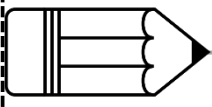
Pide que escriban tu nombre y cópielo en los siguientes renglones.



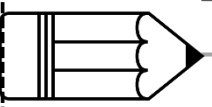
Handwriting practice line with a solid top line, a dashed middle line, and a solid bottom line.



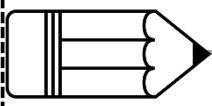
Handwriting practice line with a solid top line, a dashed middle line, and a solid bottom line.



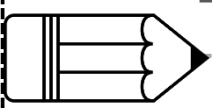
Handwriting practice line with a solid top line, a dashed middle line, and a solid bottom line.



Handwriting practice line with a solid top line, a dashed middle line, and a solid bottom line.



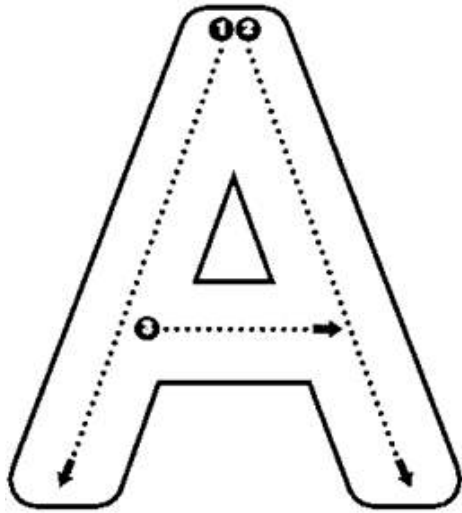
Handwriting practice line with a solid top line, a dashed middle line, and a solid bottom line.




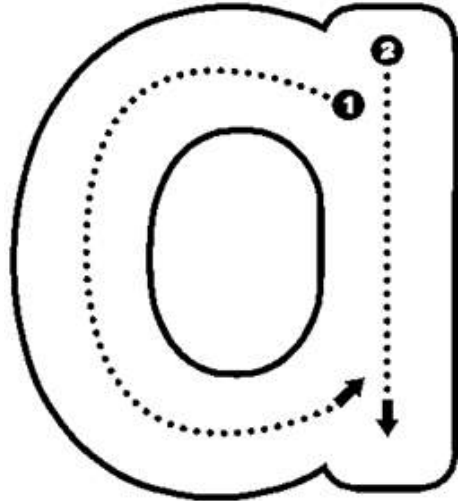
Handwriting practice line with a solid top line, a dashed middle line, and a solid bottom line.

Nombre: _____

Traza las letras







Ana





abeja

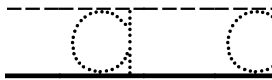
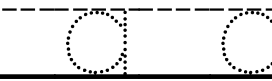
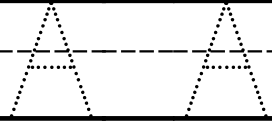
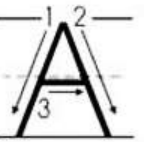
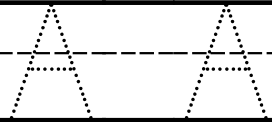
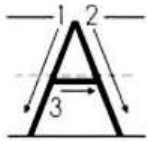
Colorea los dibujos que empiezan con **a**



Nombre: _____



Practica la escritura de la letra.




Nombre: _____


Escribe la letra **a** en las líneas.



__ rdill __



__ rañ __




__ nillo



__ l __




__ bej __



__ rbol

Nombre: _____

Recorta y pega 5 **cosas** que empiecen con la letra **a**

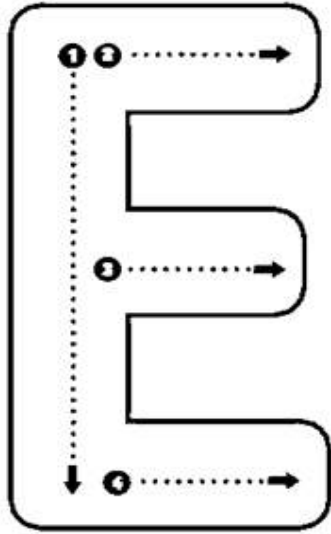


Busca en algún libro 5 **palabras** que empiecen con la letra **a** y pégalas aquí.



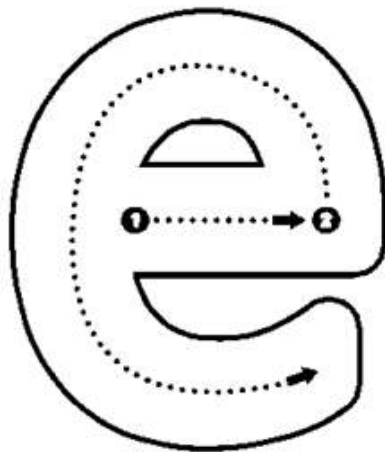


Nombre: _____

Traza las letras





Elisa


Colorea los dibujos que empiezan con **e**



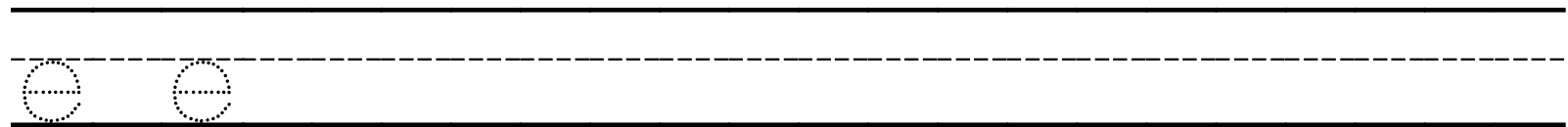
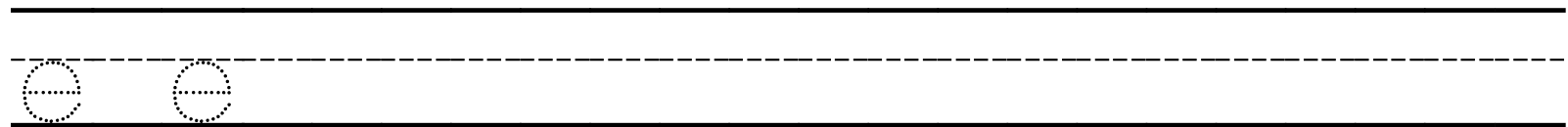
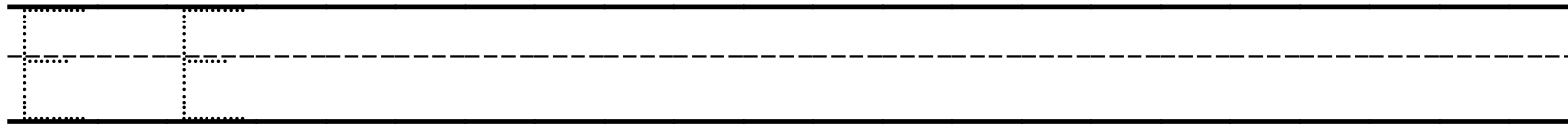
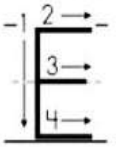
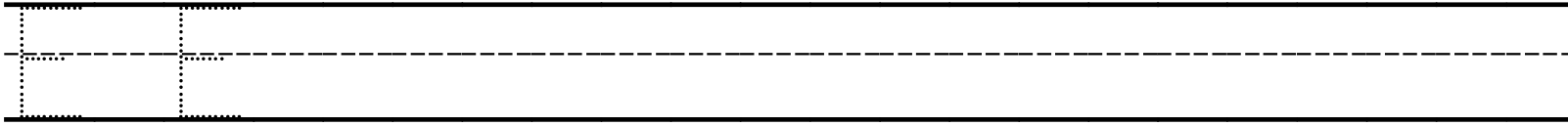
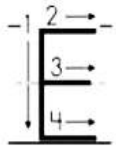
elote



Nombre: _____



Practica la escritura de la letra.




Nombre: _____


Escribe la letra **e** en las líneas.



__ lot __




__ lefant __




__ rizo




__ scal __ ra




__ str __ lla



__ sp __ jo




__ scoba




__ spada

Nombre: _____

Recorta y pega 5 **cosas** que empiecen con la letra **e**

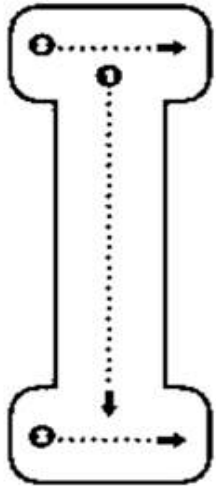


Busca en algún libro 5 **palabras** que empiecen con la letra **e** y pégalas aquí.





Nombre: _____

Traza las letras






Irma




iglú

Colorea los dibujos que empiezan con **i**



Nombre: _____




Practica la escritura de la letra.



Nombre: _____

Escribe la letra **i** en las líneas.




__ glú



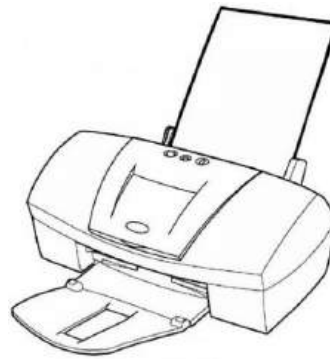
__ sla



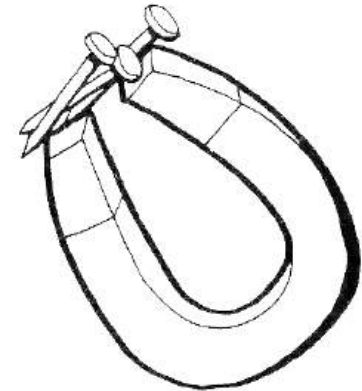
__ nd__o



__ guana




__ mpresora




__ mán

Nombre: _____

Recorta y pega 5 **cosas** que empiecen con la letra **i**


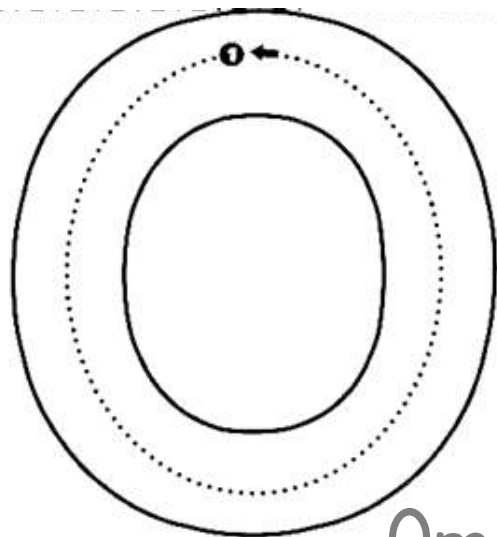


Busca en algún libro 5 **palabras** que empiecen con la letra **i** y pégalas aquí.


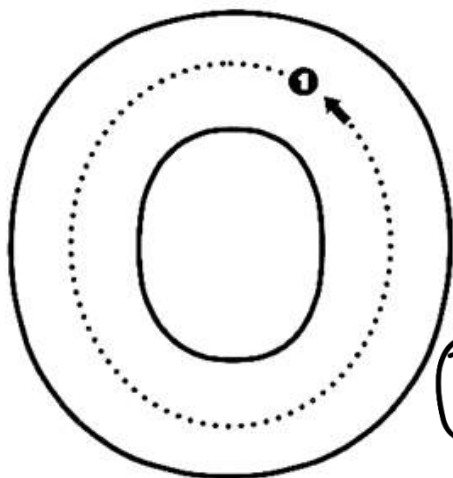


Nombre: _____

Traza las letras








Omar

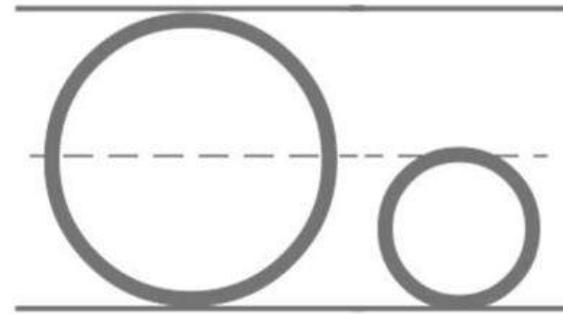



OSO

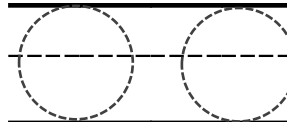
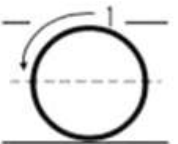
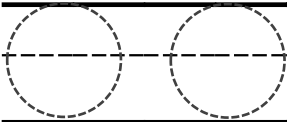
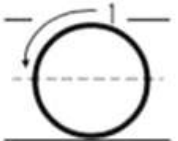
Colorea los dibujos que empiezan con O



Nombre: _____



Practica la escritura de la letra.



Nombre: _____

Escribe la letra **O** en las líneas.




__ la




__ s __



__ reja




__ ruga




__ veja



__ j __ s




__ ch __



__ lla

Nombre: _____

Recorta y pega 5 **cosas** que empiecen con la letra **O**


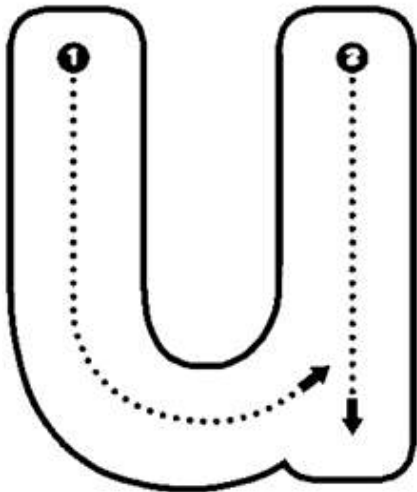
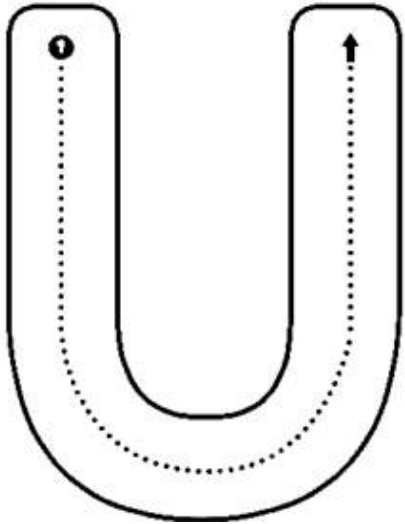


Busca en algún libro 5 **palabras** que empiecen con la letra **O** y pégalas aquí.


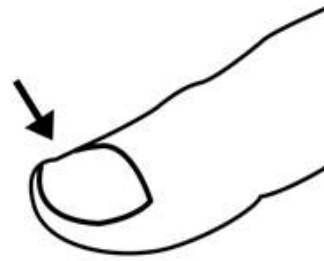


Nombre: _____

Traza las letras



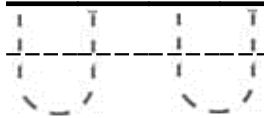
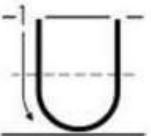
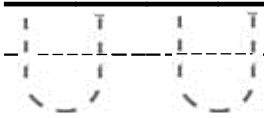
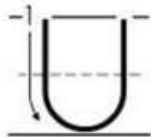
Colorea los dibujos que empiezan con **U**



Nombre:




Practica la escritura de la letra.



Nombre: _____

Escribe la letra **U** en las líneas.




__ niverso



__ vas




__ tiles



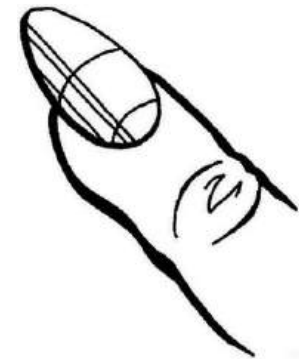
__ no



__ nicornio




__ rraca




__ ña

Nombre: _____

Recorta y pega 5 **cosas** que empiecen con la letra **U**




Busca en algún libro 5 **palabras** que empiecen con la letra **U** y pégalas aquí.



Nombre: _____

Une con una línea la palabra con la imagen.



unicornio

oso

espada

ala



iglú

uvas

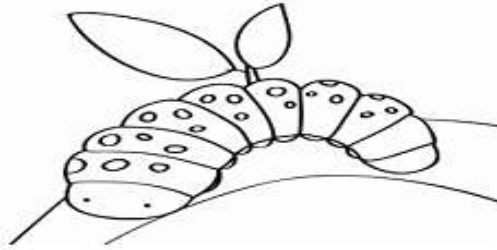
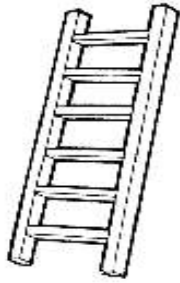
ocho

elefante

anillo



Colorea la letra con la que empieza el dibujo



a

e

u

e

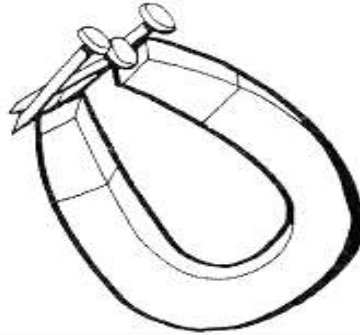
i

o

i

a

o



i

u

e

a


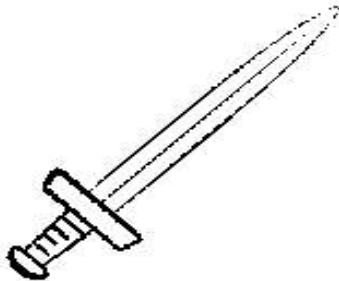
o

i

e

o

a



e

o

i

u

a

e

i

u


o

Nombre: _____

Une con una línea el dibujo con la vocal.



U u



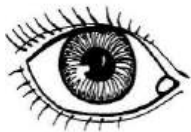
E e



O o



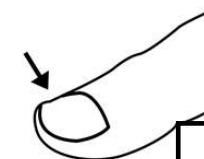



A a



I i

Escribe en el recuadro la vocal con la que inicia cada dibujo

a e i o u



Nombre: _____

Dictado de vocales minúsculas

1.- _____

2.- _____

3.- _____

4.- _____

5.- _____

Dictado de vocales mayúsculas

1.- _____

2.- _____

3.- _____

4.- _____

5.- _____

Nombre: _____

Escribe la palabra correcta debajo de su dibujo.

uvas

oruga

isla

abeja



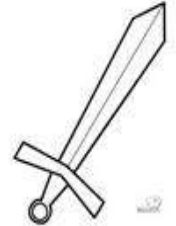
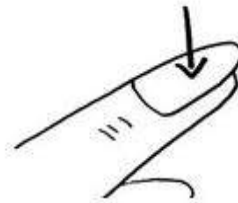
estrella

imán

espada


oso

uña



Nombre: _____

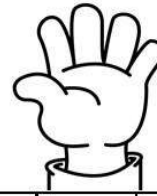
Remarca las sílabas y copia una vez.




Ma Me Mi Mo Mu

ma me mi mo mu

Colorea la sílaba con la que inicia el dibujo.



me mu ma



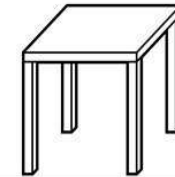
mo mi me



mo mu ma



mo mu ma



me mi ma



mo mi me



mi me ma



mo me ma



me mo ma

Nombre: _____

Escribe la sílaba correcta.

ma me mi mo mu



____ ñeca



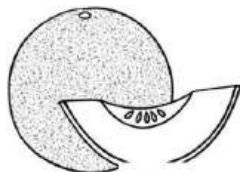
____ no



____ el



____ neda



____ lón



____ má



____ sica



____ chila



____ ela

Dictado de sílabas. (Dictar las sílabas sin separar el sonido de las letras)

1.- _____ 2.- _____

3.- _____ 4.- _____

5.- _____

Remarca las palabras y escribe el nombre a cada dibujo.

mamá Memo ama
miau Mimí mimo Ema
Meme mío mima Mau















Lee y escribe 2 veces cada palabra

Memo _____

mamá _____

mimo _____

Meme _____

Ema _____



Remarca con lápiz los enunciados.

Colorea los recuadros de los que puedas leer sin ayuda.

Ema ama a mi

mamá.

Meme ama a Ema.

Mi mamá me ama.




Lee los enunciados y escribe la cantidad de palabras que lees en un minuto.

Mimí me mima.	3
Memo ama a mamá.	7
Mi mamá mima a Mau.	12
Ema es mi mamá.	16
Memo y su mamá.	20
Meme es mimo.	23

Palabras por minuto _____

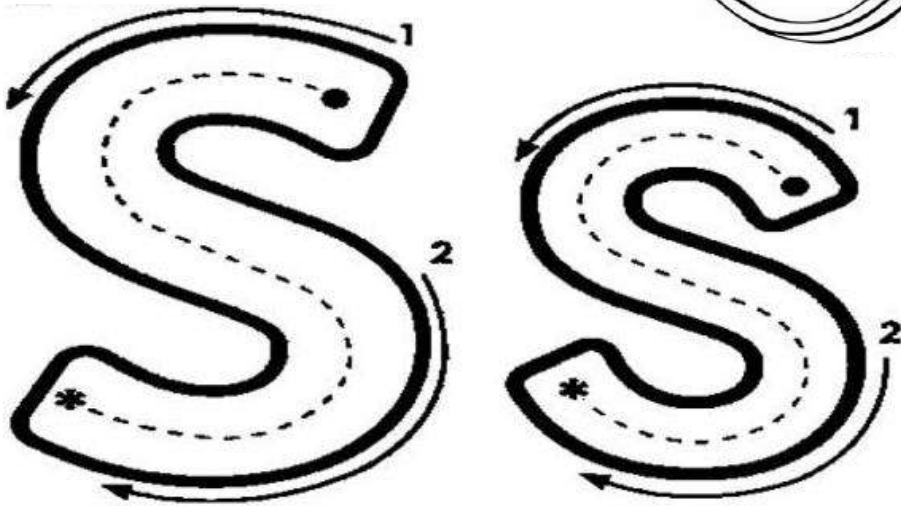



Colorea los dibujos sin salirte de la línea.



Nombre: _____

Remarca las sílabas y copia una vez.



Se Si So Su

sa se si so su

Colorea la sílaba con la que inicia el dibujo.



su si sa




se sa so




su si sa




se su si



su si sa



se si sa



su so sa




se sa so

Nombre: _____

Escribe la sílaba correcta.

sa se si so su



__bre



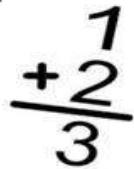
__rpiente



__pa



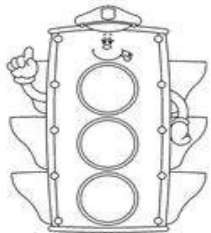
__po



__ma




__l



__máforo



__lla



__ndía

Dictado de sílabas. (Dictar las sílabas sin separar el sonido de las letras)

1.- _____ 2.- _____

3.- _____ 4.- _____

5.- _____

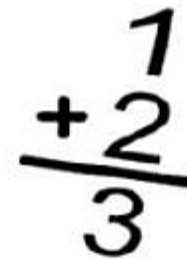
Remarca las palabras y escribe el nombre a cada dibujo.

oso Susi masa

mesa amasa

misa suma usa

asea eso seis



Nombre: _____



Lee y escribe 2 veces cada palabra.

suma _____

Susi _____

oso _____

mesa _____

seis _____



Remarca con lápiz los enunciados. Colorea los recuadros de los que puedas leer sin ayuda.

Ese oso es de Susi.

Susi asea a su oso.

Esa mesa es mía.

Susi se asoma.




Lee los enunciados y escribe la cantidad de palabras que lees en un minuto.

Soso es un oso.	4
Susi ama a su oso Soso.	10
Esa es mi mamá.	14
Mamá asea esa mesa.	18
Ese oso es de Susi.	23
Susi amasa la masa.	27
Ema se asoma a las seis.	33

Palabras por minuto _____

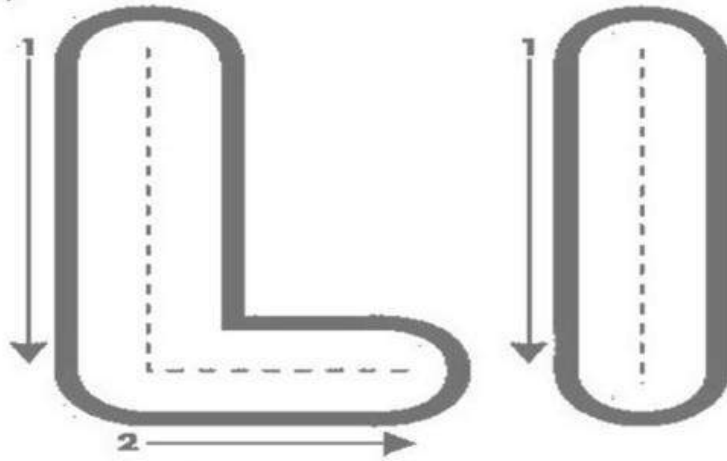


Colorea los dibujos sin salirte de la línea.



Nombre: _____







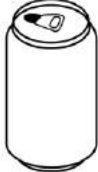


Remarca las sílabas y copia una vez.



la le li lo lu


la le li lo lu

Colorea la sílaba con la que empieza cada dibujo.

		
la li lu	lo la le	li lo lu
		
li la le	li la le	le li lu
		
lo la lu	le la lu	lo li la

Escribe la sílaba correcta.

la le li lo lu



__bo




__ón



__mpara



__na



__bro



__pa



__món



__ro



__piz

Dictado de sílabas.

1.- _____ 2.- _____

3.- _____ 4.- _____

5.- _____

Remarca las palabras y escribe el nombre a cada dibujo.

Lola sol mole

loma malo miel

ala ola muela


isla Lalo Lulú


lame Lili Luis













Nombre: _____



Lee y escribe 2 veces cada palabra.

Lalo _____

lima _____

loma _____

sol _____

sala _____



Remarca con lápiz los enunciados. Colorea los recuadros de los que puedas leer sin ayuda.

La lima es de Lalo.

La mula Lola.

La sala es de Luis.

Lili sale sola.



Lee los enunciados y escribe la cantidad de palabras que lees en un minuto.

El sol sale solo.	4
Lalo sale a la loma.	9
Mi muela mala.	12
Lulú sale a la isla.	17
La miel es del oso.	22
La sal y las limas en la mesa.	30
Palabras por minuto _____	




Colorea los dibujos sin salirte de la línea.



Nombre: _____



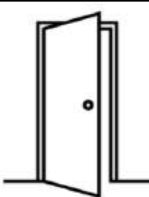






Remarca las sílabas y copia una vez.



Pa Pe Pi Po Pu

pa pe pi po pu

Colorea la sílaba con la que empieza cada dibujo.

		
pa pi pu	po pa pe	pi po pu
		
pi pa pe	pi pa pe	pe pi pu
		
po pa pu	pe pa pu	po pi pa

Nombre: _____

Escribe la sílaba correcta.

pa

pe

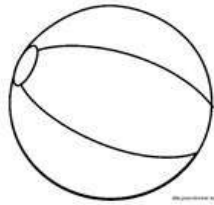
pi

po


pu



__rata




__lota



__llito



__rro



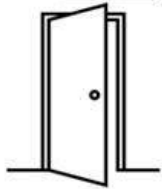
__lpo



__loto



__to



__erta



__pel

Dictado de sílabas.

1.- _____ 2.- _____

3.- _____ 4.- _____

5.- _____

Remarca las palabras y escribe el nombre a cada dibujo.



papá Pepe mapa

paloma Lupe lupa

pipa pelo palo

pelea pulpo papel

pila palma




Nombre: _____



Lee y escribe 2 veces cada palabra.

sopa _____
pelo _____
lupa _____
pala _____
Pepe _____



Remarca con lápiz los enunciados. Colorea los recuadros de los que puedas leer sin ayuda.

- El papel es de Pili.
- Mi papá usa la lupa.
- Pepe usa el mapa.
- La sopa es de Lupe.



Lee los enunciados y escribe la cantidad de palabras que lees en un minuto.

Papá limpia la lupa.	4
Lupe pela las papas.	8
La paloma es de papel.	13
El pelo de papá es liso.	19
El mapa es de Pepe.	24
Pepe y Pili salen de paseo.	30

Palabras por minuto _____

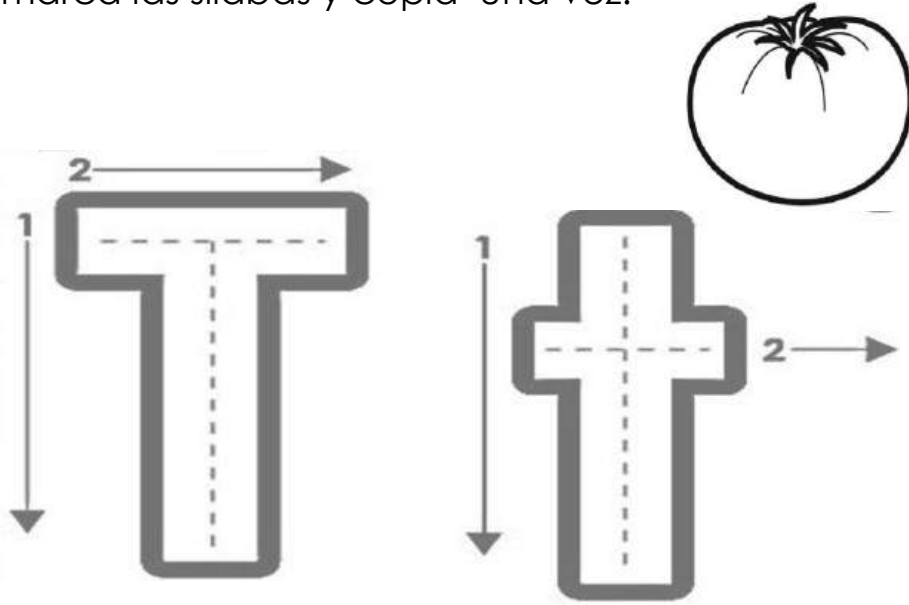


Colorea los dibujos sin salirte de la línea.



Nombre: _____







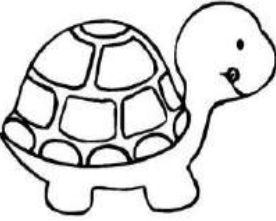

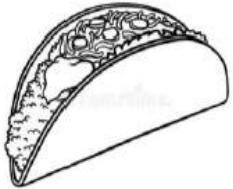
Remarca las sílabas y copia una vez.



ta te ti to tu

ta te ti to tu

Colorea la sílaba con la que empieza cada dibujo.

		
ta ti te	to ta te	ti to tu
		
ti ta te	ti ta te	te ti tu
		
to ta tu	te ta tu	to ti ta

Nombre: _____

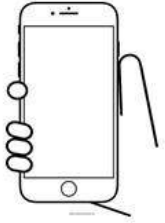
ta

te

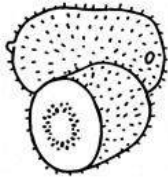
ti

to


tu



__léfono



__na



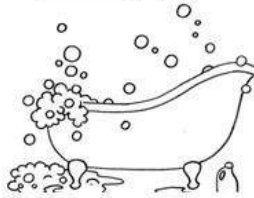
__nis




__mate



__ladro



__na



__cán



__jeras



__mal

Dictado de sílabas.

1.- _____ 2.- _____

3.- _____ 4.- _____

5.- _____

Remarca las palabras y escribe el nombre a cada dibujo.

tos tamal pelota


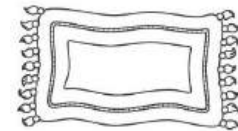
tela tomate mata

Tomás maleta té

toma atole patio

muleta moto topo

pato pastel tapete



Nombre: _____



Lee y escribe 2 veces cada palabra.


Tito _____

moto _____

tele _____

lata _____

tía _____



Remarca con lápiz los enunciados. Colorea los recuadros de los que puedas leer sin ayuda.

Mi tía toma atole.

La maleta es de

Tomás.

Tito usa muletas.



Lee los enunciados y escribe la cantidad de palabras que lees en un minuto.

Mi tío Tomás usa la moto.	6
La tía Lola tapa el pastel.	12
La maleta es de Tomás.	17
Tito usa siete latas de tomate.	23
Mi tía tiene muletas.	27

Palabras por minuto _____

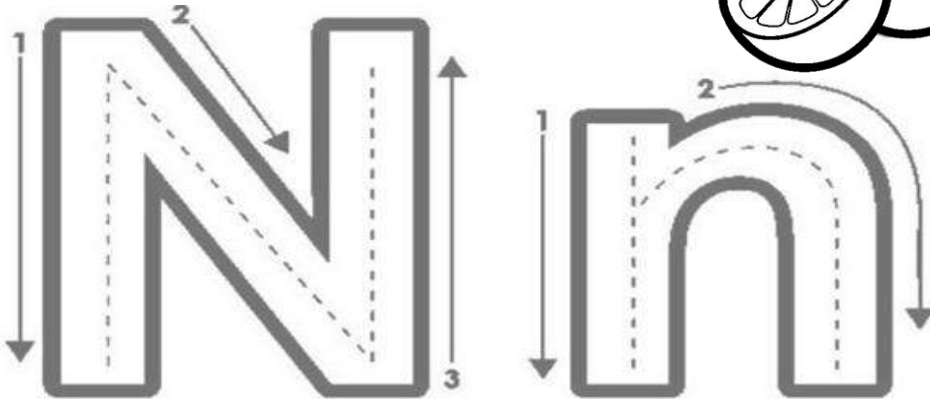



Colorea los dibujos sin salirte de la línea.



Nombre: _____


Remarca las sílabas y copia una vez.



Na Ne Ni No Nu

na ne ni no nu

Colorea la sílaba con la que empieza cada dibujo.



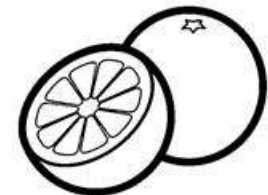
ne nu ni



no nu na



no nu na



na nu ni



na nu ni



no nu na


Nombre: _____

Escribe la sílaba correcta.


na ne ni no nu



__via



__ne



__do



__be




ma__



pi__



lu__



ra__



__ña

Dictado de sílabas.

1.- _____ 2.- _____

3.- _____ 4.- _____

5.- _____

Remarca las palabras y escribe el nombre a cada dibujo.

melón lona león

pan pone manta

Nati nota pino


nopal luna nana

uno tiene nene

mono Noé lento



1



Nombre: _____



Lee y escribe 2 veces cada palabra.

luna _____

pino _____

mano _____

lentes _____

uno _____



Remarca con lápiz los enunciados. Colorea los recuadros de los que puedas leer sin ayuda.

El piano no suena.

Salió la luna.

Nina pone el pino.

Anita usa lentes.



Lee los enunciados y escribe la cantidad de palabras que lees en un minuto.

Nina es la nana del nene.	6
Tino tiene unos patines.	10
Nati pone una manta.	14
Noé tiene un piano.	18
La nana toma unas notas.	23
Los panes están en la canasta.	29

Palabras por minuto _____




Colorea los dibujos sin salirte de la línea.



Nombre: _____

Remarca las sílabas y copia una vez.




Ra Re Ri Ro Ru

ra re ri ro ru

Colorea la sílaba con la que empieza cada dibujo.



ra
re
ri



ru
ra
ri




ru
ra
ro



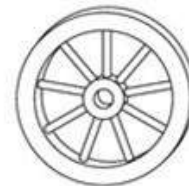
ra
re
ri



ri
ra
re



ru
ra
ro



ru
re
ro



ru
re
ro



ri
re
ra



ru
re
ra

Nombre: _____

Escribe la sílaba correcta.

ra

re


ri

ro


ru



___gido



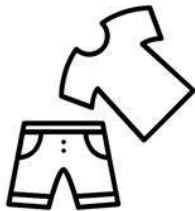
___mo



___sa



___dilla



___pa



___na



___tón



___ca



___gla

Dictado de sílabas.

1.- _____ 2.- _____

3.- _____ 4.- _____

5.- _____

Remarca las palabras y escribe el nombre a cada dibujo.

ramo risa ratón

remo roca rey

rama rana rosa

Rita rata Rosi

ropa río roto




Nombre: _____



Lee y escribe 2 veces cada palabra.

río _____
rosa _____
remo _____
ramo _____
rata _____



Remarca con lápiz los enunciados. Colorea los recuadros de los que puedas leer sin ayuda.

La rana rema en el río.

El ramo es de Rosi.

El ratón se asoma.




Lee los enunciados y escribe la cantidad de palabras que lees en un minuto.

Pepe y Raúl están en el río.	7
El ratón asustó a Rosa.	12
Ramiro rema en el río.	17
Romina se ríe.	20
Rosi tiene un ramo de rosas.	26
La rana es de Rita.	31

Palabras por minuto _____

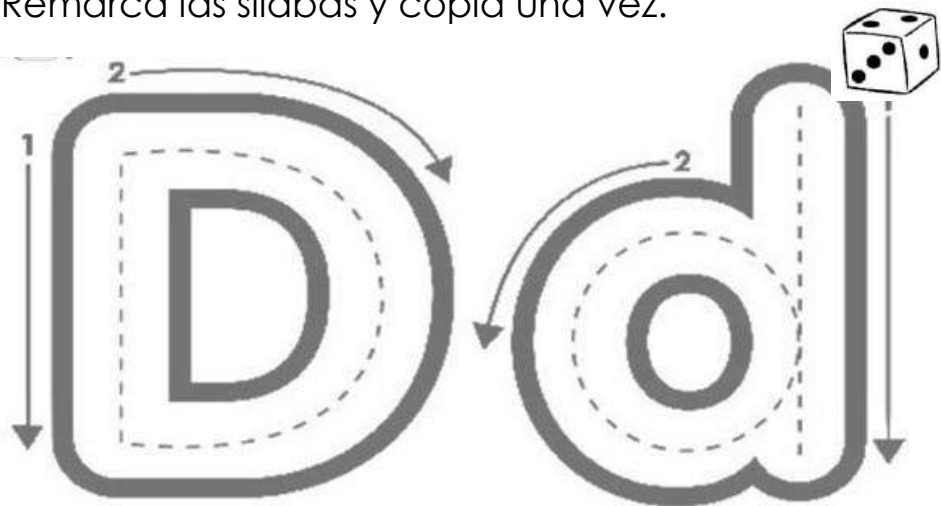


Colorea los dibujos sin salirte de la línea.



Nombre: _____

Remarca las sílabas y copia una vez.




Da De Di Do Du

da de di do du


Colorea la sílaba con la que empieza cada dibujo.



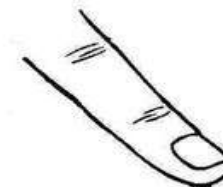
de do du




di do da



de di du



de di du



di do da



da di du

Nombre: _____

Escribe la sílaba correcta.

da

de

di

do


du



___s



___ma



___minó




___rmir



___mar




___ende



___do



ca___na



___lces

Dictado de sílabas.

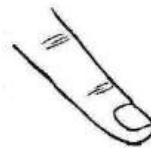
1.- _____ 2.- _____

3.- _____ 4.- _____

5.- _____

Remarca las palabras y escribe el nombre a cada dibujo.

dado Diana dedo
diente duende dos
dona moneda dame
Dani cadena nada
miedo Adela nido
oído soldado



Nombre: _____



Lee y escribe 2 veces cada palabra.


dedo _____

dado _____

dona _____

oído _____

nido _____



Remarca con lápiz los enunciados. Colorea los recuadros de los que puedas leer sin ayuda.

Dani tiene dos dados.

Adela come donas.

El duende me da miedo.



Lee los enunciados y escribe la cantidad de palabras que lees en un minuto.

Dani y Adela tienen dos dados.	6
A Diana le duele el oído.	12
Dani usa pomada en su dedo.	18
El duende tomó dos monedas.	23
El nido está en la rama.	29
Adela come donas.	32

Palabras por minuto _____


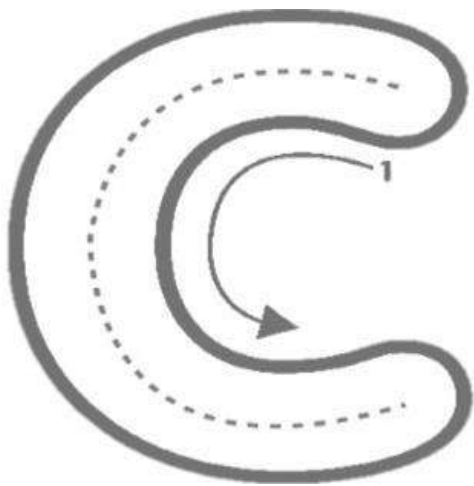


Colorea los dibujos sin salirte de la línea.



Nombre: _____


Remarca las sílabas y copia una vez.



Ca Co Cu

ca co cu

Colorea la sílaba con la que inicia cada dibujo.




ca
co
cu




ca
co
cu



ca
co
cu




ca
co
cu



ca
co
cu



ca
co
cu




ca
co
cu




ca
co
cu

Nombre: _____


ca co cu



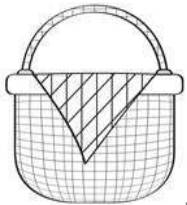
___co



___beta



___rta




___nasta



___razón




___lumpio



___nejo



___pido



___stillo

Dictado de sílabas.

1.- _____ 2.- _____

3.- _____

Remarca las palabras. Escribe el nombre a cada dibujo.

camisa cono come

Cuca casa cuna

carta saco pico

coco roca taco

pica columpio color

Camila campana

cama Carlos pescador



Nombre: _____



Lee y escribe 2 veces cada palabra.


CASA _____

COCO _____

roca _____

cuna _____

cama _____



Remarca con lápiz los enunciados. Colorea los recuadros de los que puedas leer sin ayuda.

Cuca come tacos.

El nene está en la
cuna.

La casa es de Cuco.



Lee los enunciados y escribe la cantidad de palabras que lees en un minuto.

Paco y Cuca leen un cuento.	6
La rana está en la roca.	12
Camila se come un coco.	17
Lucas está en la cama.	22
Paco usa un saco.	26
Carlos pinta la casa.	30

Palabras por minuto _____

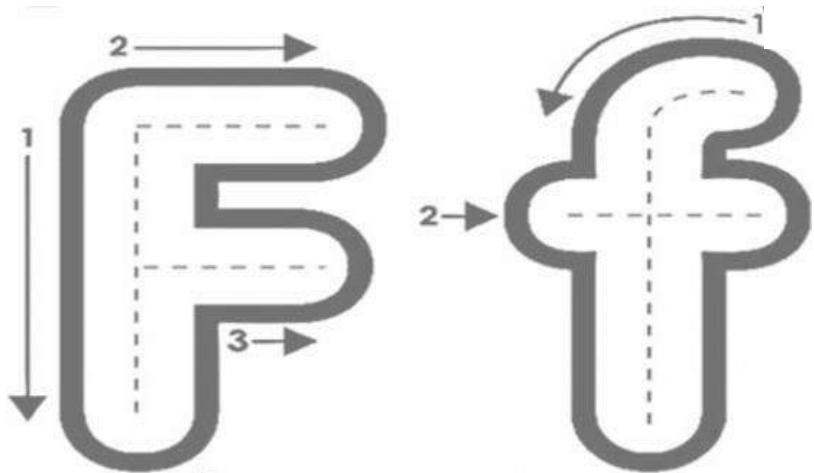


Colorea los dibujos sin salirte de la línea.



Nombre: _____

Remarca las sílabas y copia una vez.



fa fe fi fo fu

fa fe fi fo fu

Colorea la sílaba con la que empieza cada dibujo.



fe fu fo



fa fu fe



fa fi fu



fe fu fo



fa fi fu



fe fa fo

Nombre: _____

Escribe la sílaba correcta.

fa

fe

fi

fo

fu



____ro




____to



____ntasma




____tbol



____esta



____ente



____milia



____erte



____liz

Remarca las palabras y escribe el nombre a cada dibujo.



fuente falda

fantasma foto feo

efante fila Fer

familia fiesta foco

fideo foca café



Dictado de sílabas.

1.- _____ 2.- _____



3.- _____ 4.- _____

5.- _____




Remarca las palabras y dibuja su significado.

Copia una vez.



Felipe

teléfono



Remarca con lápiz los enunciados. Colorea los recuadros de los que puedas leer sin ayuda.

Felipe tiene una

foto.




La fiesta es de

Fidel.

Fer toma café.

Fani se espantó

con un fantasma.



foca

fiesta


café

Nombre: _____

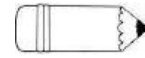


Lee el **cuento** y escribe la cantidad de palabras que lees en un minuto.

Felipe y Fela fueron	4
a la fiesta de Fidel.	9
Felipe tomó las fotos con su	15
teléfono.	16
Les dieron de comer pastel.	21
Sus mamás tomaron café.	25
Palabras por minuto _____	



Colorea los dibujos sin salirte de la línea.



Contesta las preguntas.

1.-¿A dónde fueron Felipe y Fela?

2.-¿Qué hizo Felipe?

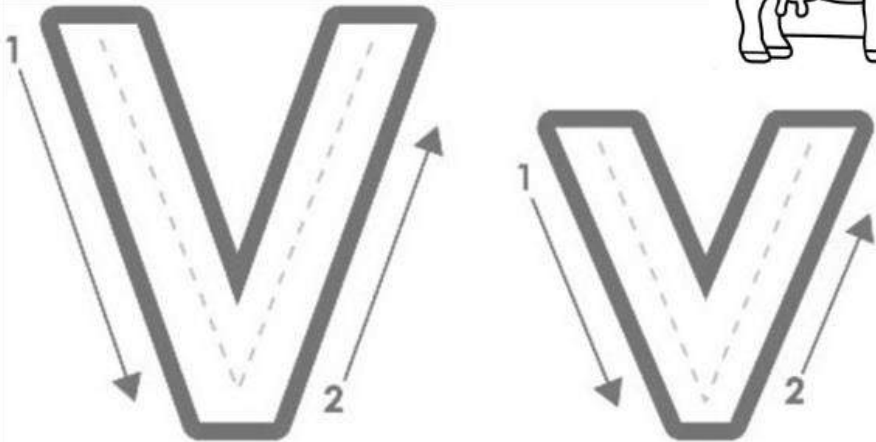
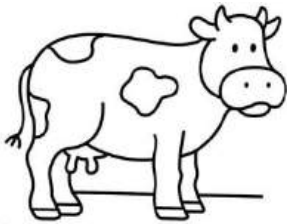
3.-¿Qué les dieron de comer?

4.-¿Qué tomaron sus mamás?



Nombre: _____


Remarca las sílabas y copia una vez.



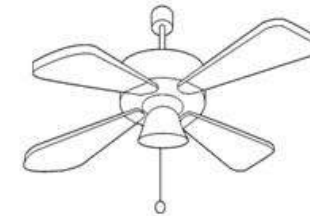
Va Ve Vi Vo Vu

va ve vi vo vu


Colorea la sílaba con la que inicia cada dibujo.



va
ve
vi



va
ve
vi




vo
va
ve



vi
vo
va



vi
vo
va



vi
vo
va

Nombre: _____

Escribe la sílaba correcta.

va ve vi vo vu



___olín



___so



___no




___la



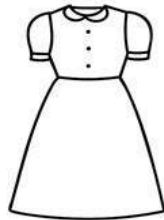
___lcán




a___ón



___nado



___stido



u___

Dictado de sílabas.

1.- _____ 2.- _____

3.- _____ 4.- _____

5.- _____

Remarca las palabras y escribe el nombre a cada dibujo.

vaca viento uva


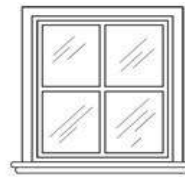
Víctor vestido ave

venado nueve avión



pavo vaso valiente

vida Viviana ventana

vela volcán violín



9



Nombre: _____



Lee y escribe 2 veces cada palabra.

vaso _____

vela _____

vaca _____

uvas _____

Vero _____



Remarca con lápiz los enunciados. Colorea los recuadros de los que puedas leer sin ayuda.

Viviana come uvas.

La vaca de Víctor.

Valentín da la vuelta.

El vaso es de Vero.



Lee el cuento y escribe la cantidad de palabras que lees en un minuto.

Vero y Víctor viven en el campo.	7
Tienen veinte vacas y en las	13
tardes las sacan a comer pasto.	19
Su mamá lava la ropa y la tiende	27
afuera de su casa y la ropa se	35
seca con el viento.	39

Palabras por minuto _____



Contesta las preguntas.

1.- ¿Dónde viven Vero y Víctor? _____

2.- ¿Cuántas vacas tienen? _____




Colorea los dibujos sin salirte de la línea.



Nombre: _____

Remarca las sílabas y copia una vez.



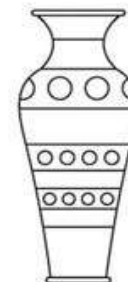
Ja Je Ji Jo Ju

ja je ji jo ju

Colorea la sílaba con la que inicia cada dibujo.




ja
je
ji



ja
jo
ju



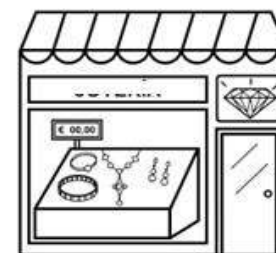
je
ja
ju




jo
ju
ja



je
ja
ju



ji
jo
ja



ju
jo
ja




je
jo
ju

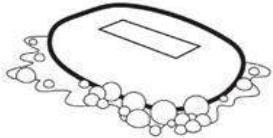
Nombre: _____

Escribe la sílaba correcta.

ja je ji jo ju



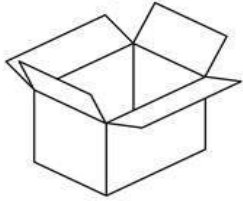
__go



__bón



__nete



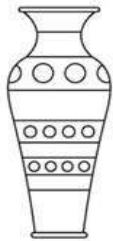
ca__



a__



pá__ro



__rrón



__tomate



espe__

Dictado de sílabas.

1.- _____ 2.- _____

3.- _____ 4.- _____

5.- _____

Remarca las palabras y escribe el nombre a cada dibujo.

abeja ojo espejo



jardín jamón Jaime

conejo caja naranja

jaula reloj jamón

tijeras jinete ajo

pájaro jabón rojo



Nombre: _____



Lee y escribe 2 veces cada palabra.

ojo _____

caja _____

rojo _____

conejo _____

ajo _____



Remarca con lápiz los enunciados. Colorea los recuadros de los que puedas leer sin ayuda.

El conejo está en _____

su jaula.

Jaime usa reloj.

José toma jugo _____

de naranja.



Lee el cuento y escribe la cantidad de palabras que lees en un minuto.

José y Julia fueron al mercado	6
y compraron un jugo de	11
naranja y una torta de jamón.	17
Cuando venían de vuelta a	22
casa, se les antojó una jícama.	28
Pero se les olvidó que su	34
mamá les encargó ajos.	38
Palabras por minuto _____	





Contesta las preguntas.

1.- ¿Qué compraron José y Julia? _____

2.- ¿Qué se les olvidó comprar? _____




Colorea los dibujos sin salirte de la línea.



Nombre: _____


Remarca las sílabas y copia una vez.



Ba Be Bi Bo Bu

ba be bi bo bu

Colorea la sílaba con la que inicia cada dibujo.



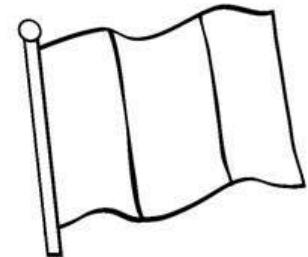
be ba bo



be bu bi



be bu bi



be ba bo



bo bu bi

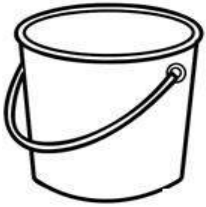


bo bu bi

Nombre: _____

Escribe la sílaba correcta.



ba be bi bo bu



cu__ta

a__ela


__rril



__gote

nu__

__lsa



esco__

__rco

__cicleta

Dictado de sílabas.

1.- _____

2.- _____

3.- _____

4.- _____

5.- _____

Remarca las palabras y escribe el nombre a cada dibujo.

bota barco beso

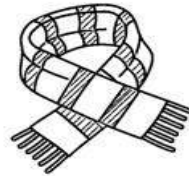
bailar balón bueno

bote bufanda boca

bebé boleto bolsa

Benito Beto Belén

basura abuelo labios





Nombre: _____



Lee y escribe 2 veces cada palabra.


botas _____

cubo _____

bote _____

lobo _____

barco _____



Remarca con lápiz los enunciados. Colorea los recuadros de los que puedas leer sin ayuda.

Benito juega con

los cubos.

Bianca sube al

barco.

Las botas de Beto.



Lee el cuento y escribe la cantidad de palabras que lees en un minuto.

Benito es marinero y le gusta	6
viajar en su lindo barco.	11
El recuerda cuando su abuelo Beto	17
lo invitaba a navegar y le prestaba	24
sus botas para no mojarse los pies.	31
Le encanta ver las nubes con forma	38
de animalitos.	40
Palabras por minuto _____	




Contesta las preguntas.

1.- ¿A quién recuerda Benito? _____

2.- ¿Qué forma tiene las nubes? _____

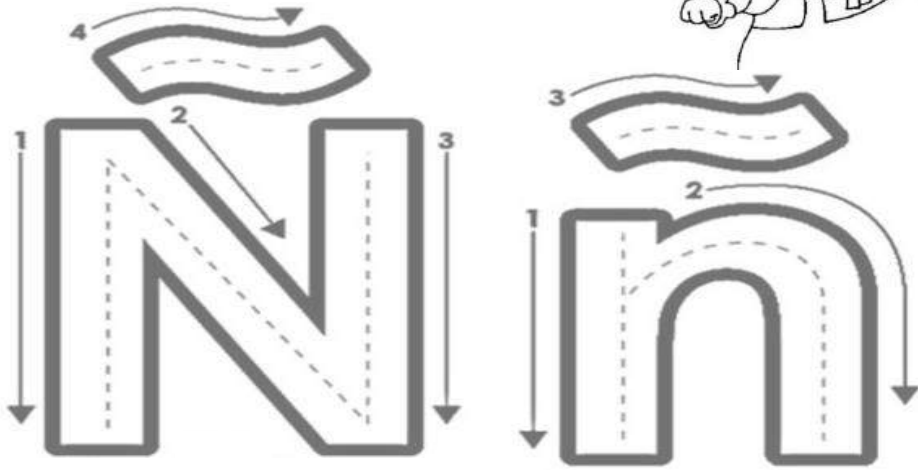



Colorea los dibujos sin salirte de la línea.



Nombre: _____

Remarca las sílabas y copia una vez.



Ña Ñe Ñi Ño Ñu

ña ñe ñi ño ñu

Escribe la sílaba correcta

ña ñe ñi ño ñu




pi ___



mu ___ ca



u ___



pi ___ ta




___ ño



ara ___



ni ___



le ___



caba ___



pa ___ elo



mo ___



oto ___

Nombre: _____



Lee y escribe 2 veces cada palabra.

moño _____

uña _____

leña _____

niño _____

piña _____



Remarca con lápiz los enunciados. Colorea los recuadros de los que puedas leer sin ayuda.

La niña usa moño.

El niño vende piñas.

El señor corta leña.

La cabaña está en la montaña.



Lee el cuento y escribe la cantidad de palabras que lees en un minuto.

Casi todos los sábados en las	6
mañanas mis papás nos llevan a la	13
cabaña que tenemos en la	18
montaña. Mi mamá nos prepara	23
una rica sopa y nos sirve agua de	31
piña. A mi papá le gusta ir a cortar	40
leña, pero un día se lastimó la uña.	48

Palabras por minuto _____



Contesta las preguntas.

1.- ¿A dónde van los sábados? _____

2.- ¿Qué hace el papá? _____

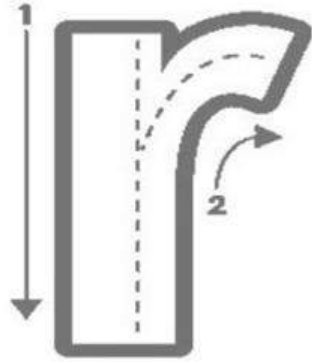


Colorea los dibujos sin salirte de la línea.




Nombre: _____

Repasa la **r** con sonido **suave**.



Completa con **ra re ri ro ru**



ca__

o__ga

pe__



lo__

bande__

o__ja

Lee la palabra, dibuja y haz 1 vez.



canguro



corona



toro



naranja



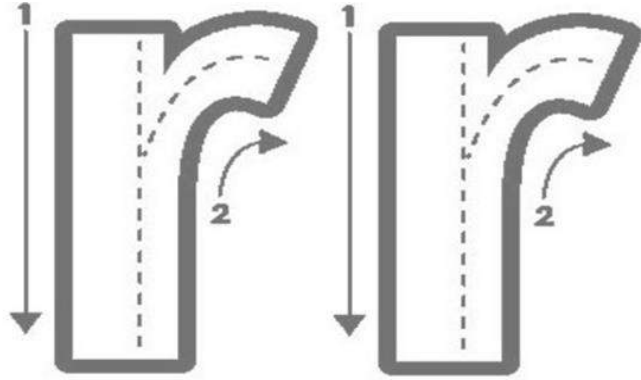
zanahoria



sirena

Nombre: _____

Remarca las sílabas y copia una vez.




rra rre rri rro rru


Escribe la sílaba correcta **rra rre rri rro rru**



ca _____



pe _____



bu _____



to _____



ja _____



zo _____

Remarca las palabras y escribe el nombre a cada dibujo.

carreta torre


serrucho carretera

gorro burro zorro

corre carro urraca

barre jarra tarro













Nombre: _____



Lee y escribe 2 veces cada palabra.

oro _____

loro _____

perro _____

carro _____

torre _____



Remarca con lápiz los enunciados. Colorea los recuadros de los que puedas leer sin ayuda.

Areli usa aretes.

Ramiro tiene un

perro.

El carro es morado.

El loro es de Mario.



Lee el cuento y escribe la cantidad de palabras que lees en un minuto.

Areli y Mario son unos niños que	7
viven por mi casa. Veo que los	14
viernes por la tarde salen a pasear	21
con su familia en su carro color	28
morado. También tienen un perro y	34
lo sacan a pasear. El perrito corre	41
sin descanso por todo el parque.	47
Palabras por minuto _____	



Contesta las preguntas.

1.- ¿De qué color es el carro? _____

2.- ¿Qué hace el perrito? _____

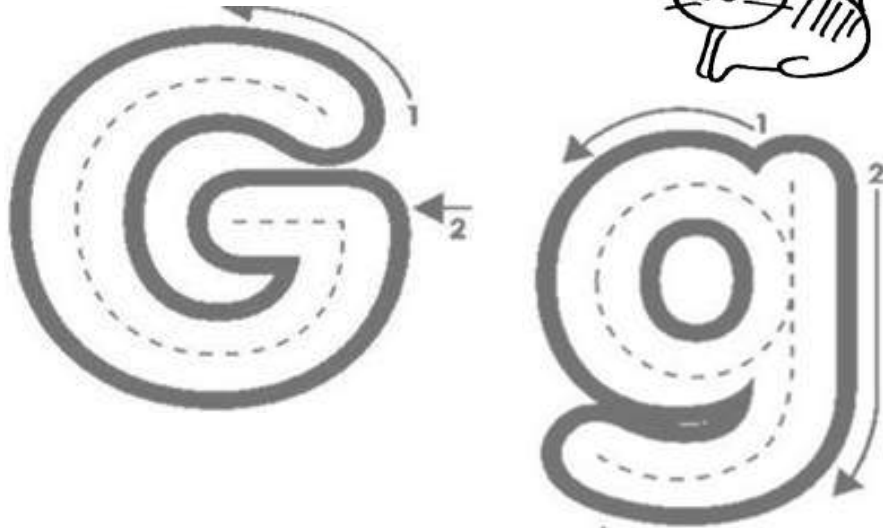



Colorea los dibujos sin salirte de la línea.



Nombre: _____

Remarca las sílabas y copia una vez.



Handwriting practice lines with dotted letters for tracing:


Row 1: G a G o G u

Row 2: g a g o g u

Colorea la sílaba con la que inicia cada dibujo.




ga
go
gu



ga
go
gu




ga
go
gu



ga
go
gu



ga
go
gu



ga
go
gu

Nombre: _____

ga

go


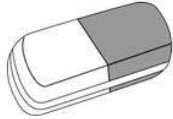

gu



___ antes

___ lina


___ rra



___ lletas

___ ma

tortu___



ma___

re___lo

___ sano

Remarca las palabras y escribe el nombre a cada dibujo.

lago mango gota

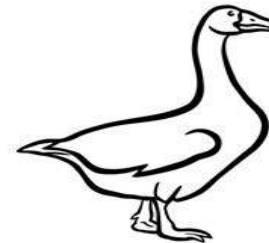

gato gusano guante

amigo tortuga Diego

regalo goma gafas

ganso mago gorro





Dictado de sílabas.

1.- _____ 2.- _____

3.- _____

Nombre: _____



Lee y escribe 2 veces cada palabra.


Gustavo _____

gato _____

tortuga _____

gaviota _____

mago _____



Remarca con lápiz los enunciados. Colorea los recuadros de los que puedas leer sin ayuda.

Gustavo juega con

el gato.

La gaviota come

un gusano.

Gabino es un mago.



Lee el cuento y escribe la cantidad de palabras que lees en un minuto.

Gabi y Gustavo son mejores	5
amigos, les gusta jugar junto al	11
lago. A Gabi le gusta ver las	18
gaviotas y las tortugas, a Gustavo le	25
gusta vestirse de mago con sus	31
guantes y gafas. Gabi ama las	37
galletas y Gustavo el jugo de	43
mango.	44

Palabras por minuto _____




Contesta las preguntas.

1.- ¿Qué le gusta ver a Gabi? _____

2.- ¿Qué hace Gustavo? _____

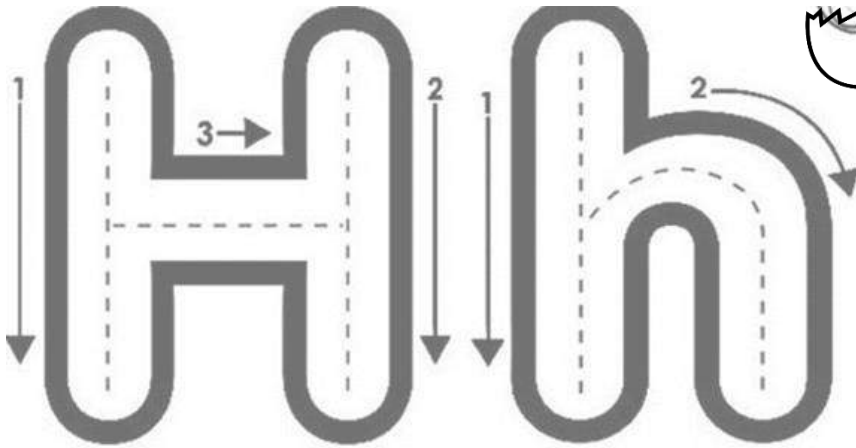


Colorea los dibujos sin salirte de la línea.



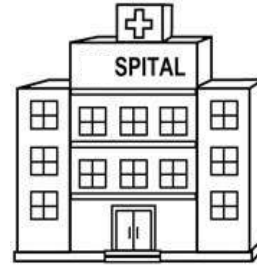
Nombre: _____

Remarca las sílabas y copia una vez.

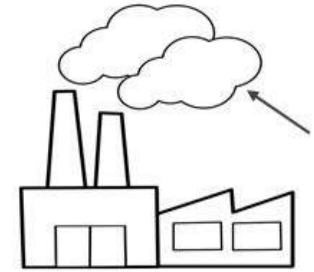


Colorea la sílaba correcta (Recuerda que la **h** no tiene sonido)


ha he hi ho hu




ha
ho
hu



hu
he
ha



he
ha
hi



hu
ho
hi



hu
he
ha




hu
he
hi

Ha He Hi Ho Hu

ha he hi ho hu

Nombre: _____

ha he hi ho hu




___miga




___lado



___eso



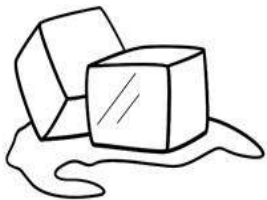
___ja



___popótamo



___evo



___elo



___licóptero



___da

Remarca las palabras y escribe el nombre a cada dibujo.

hueco hueso hilo

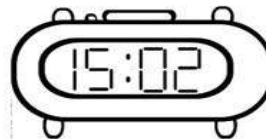
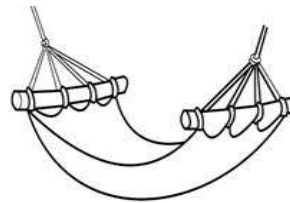
hierba búho helado

hijo hielo hola

hada hora huevo

hoja humo hospital

hamaca Hugo




Nombre: _____



Lee y escribe 2 veces cada palabra.

huerta _____
hormiga _____
higo _____
hojas _____
hermano _____



Remarca con lápiz los enunciados. Colorea los recuadros de los que puedas leer sin ayuda.

Hugo va a la huerta.

Las hormigas cargan

hojas.

Hilario come huevo.



Lee el cuento y escribe la cantidad de palabras que lees en un minuto.

Hugo barre las hojas de la huerta de su tío Hilario.	8
Cuando se cansa, él se acuesta en la hamaca y come higos.	11
Cuando es hora del almuerzo, él y su tío Hilario comen huevo.	19
	23
	31
	35
Palabras por minuto _____	



Contesta las preguntas.

- 1.- ¿Qué hace Hugo? _____
- 2.- ¿Dónde se acuesta? _____
- 3.- ¿Qué almuerzan? _____

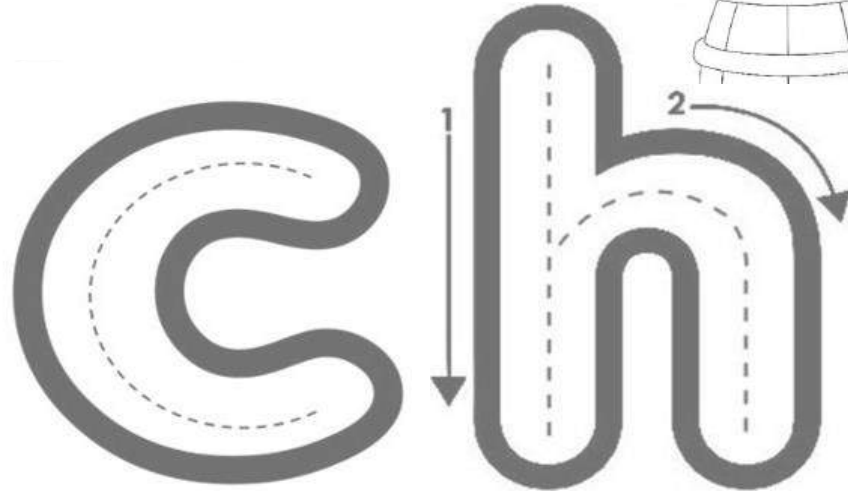


Colorea.



Nombre: _____

Remarca las sílabas y copia una vez.



Cha Che Chi Cho Chu


cha che chi cho chu

Escribe la sílaba correcta.

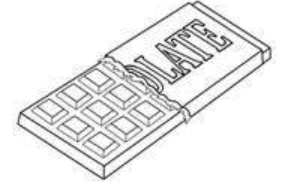
cha che chi cho chu



__ngo



__pón



__colate



mo__la



cu__ra



o__



__le



le__ga



__leco

Nombre: _____



Lee y escribe 2 veces cada palabra.

chistoso _____

coche _____

chico _____

concha _____

chocolate _____



Remarca con lápiz los enunciados. Colorea los recuadros de los que puedas leer sin ayuda.

El coche es muy

chico.

La mochila pesa

mucho.

Me gusta el chocolate.



Lee el cuento y escribe la cantidad de palabras que lees en un minuto.

Chucho es un cochinito y vive bajo	7
el techo de una choza vieja.	13
Él es muy chico y tiene la nariz chata.	22
En las noches Chucho juega con sus	29
hermanos Chon y Chano. Les gusta	35
mojarse en los charcos y comer	41
lechuga. Chucho también tiene	45
ocho amigos chistosos.	48

Palabras por minuto _____



Contesta las preguntas.

- 1.- ¿Dónde vive Chucho? _____
- 2.- ¿Qué hace en las noches? _____
- 3.- ¿Cómo son sus amigos? _____

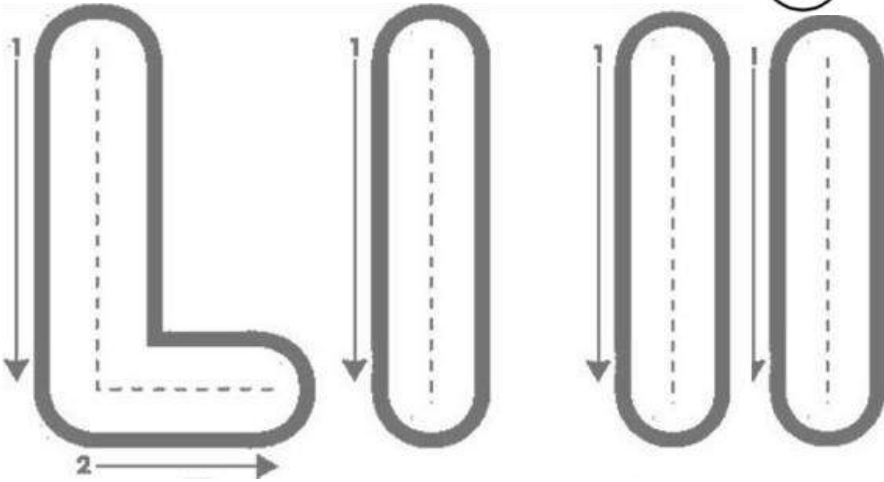


Colorea el dibujo.



Nombre: _____

Remarca las sílabas y copia una vez.



la le li lo lu

la le li lo lu

Escribe la sílaba correcta

lla



__via

lle



o__


lli

llo

llu



ga__na



__ve




marti__



si__




ca__



__ma




__nta



cebo__



ardi__



po__

Nombre: _____



Lee y escribe 2 veces cada palabra.

pollo _____

lluvia _____

gallina _____

ardilla _____

bellota _____



Remarca con lápiz los enunciados. Colorea los recuadros de los que puedas leer sin ayuda.

El pollo está en la

ota.

La lluvia moja la


calle.

El castillo es bello.



Lee el cuento y escribe la cantidad de palabras que lees en un minuto.

Me gusta mojarme bajo la lluvia.	6
Cuando llueve salgo a la calle a pisar los charcos y a mojar mi cabello.	14
Los gallos, gallinas y pollitos cantan muy bello por la lluvia. Las ardillas corren llevando sus bellotas y se resguardan bajo los árboles del valle.	27
	34
	40
	46
Palabras por minuto _____	



Contesta las preguntas.

1.- ¿Qué hace cuando llueve?

2.- ¿Quiénes cantan muy bello?

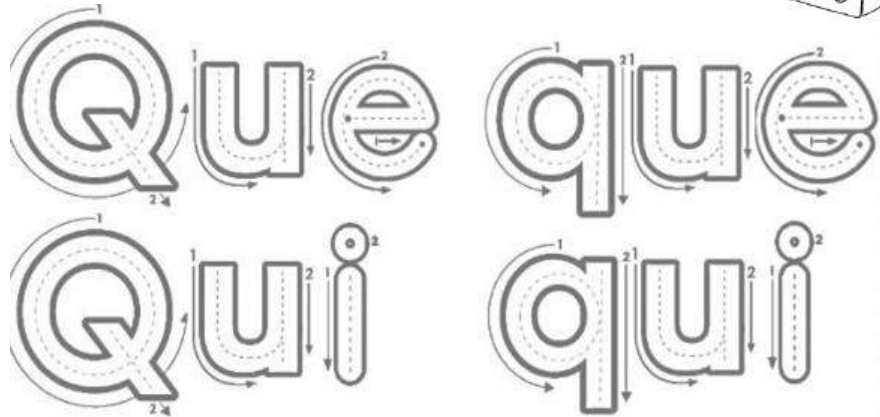
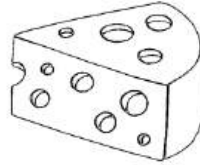


Colorea.



Nombre: _____


Remarca las sílabas y copia una vez.



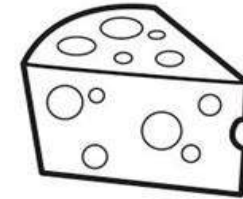
Que Qui Que Qui

que qui que qui

Colorea la sílaba con la que inicia cada dibujo.



Que
Qui



que
qui



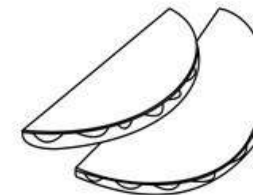
que
qui



que
qui




Que
Qui



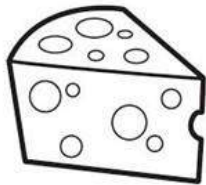
que
qui

Nombre: _____

que qui




ra__ta



__so




es__mal



pa__te

15

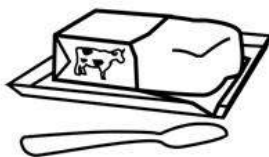
__ce



bos__



__co



mante__lla



e__po

Dictado de sílabas.

1.- _____ 2.- _____

Remarca las palabras y escribe el nombre a cada dibujo.

esquina quiero queja

quemada queso quince

parque mosquito

panqué máquina

Quico bosque raqueta



Nombre: _____



Lee y escribe 2 veces cada palabra.


barquito _____

Quique _____

Queta _____

esquina _____

parque _____



Remarca con lápiz los enunciados. Colorea los recuadros de los que puedas leer sin ayuda.

Quique tiene un barquito

Queta pasea en el bosque

El parque está en la esquina



Lee el cuento y escribe la cantidad de palabras que lees en un minuto.

La señora Queta lleva a sus hijos al	8
parque. Quique juega con su barquito	14
y Raquel con su raqueta.	19
A Quique le pica un mosquito y Queta	27
se quema con el sol.	32
Cuando llega la hora de comer, Doña	39
Queta saca el panqué y el queso.	46
Los niños quieren quedarse pero	51
deben volver a casa porque llegará	57
un paquete.	59
Palabras por minuto _____	



Contesta las preguntas.

- 1.- ¿Qué hace Quique? _____
- 2.- ¿Qué comen? _____
- 3.- ¿Por qué deben volver? _____



Colorea.



Nombre: _____

Remarca las sílabas y copia una vez.



Gue gue
Gui gui

Gue Gui Gue Gui

gue gui gue gui

Escribe la sílaba correcta.


gue gui



___tarra

man___ra


___sado



___rrero

á___la

ho___ra



ju___tes

tortu___ta

Mi___l

Nombre: _____




Relaciona con una línea la palabra con el dibujo.

Guillermo

guitarra

guiso

hormiguero



Remarca con lápiz los enunciados. Colorea los recuadros de los que puedas leer sin ayuda.

Guillermo juega con

los juguetes.

La guitarra es de

Miguel.

El águila está en el

hormiguero.



Lee cuento y escribe la cantidad de palabras que lees en un minuto.

Miguel y Guillermo están debajo de una higuera.	6
Guillermo juega con los juguetes de Miguel y Miguel toca la guitarra.	8
Deben tener cuidado porque el hormiguero está junto a ellos y hay muchas hormigas.	14
	20
	24
	32
	34




Contesta las preguntas.

1.- ¿Quién toca la guitarra? _____

2.- ¿Por qué deben tener cuidado? _____

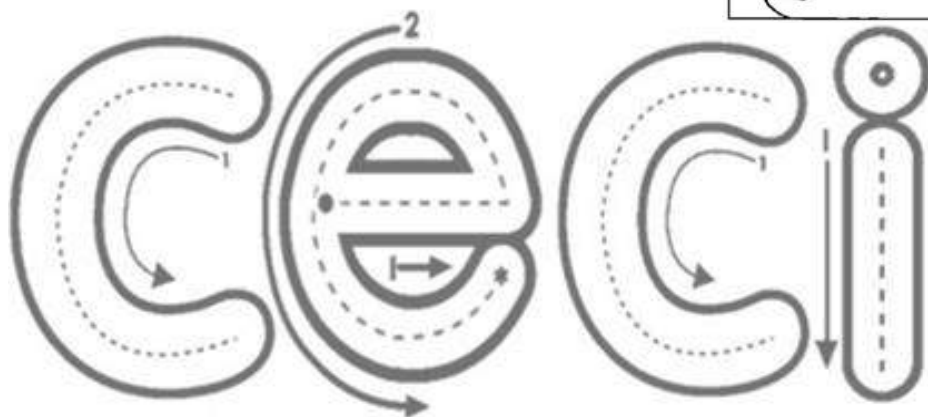


Colorea.



Nombre: _____

Remarca las sílabas y copia una vez.



C e C i C e C i

ce ci ce ci

Colorea la sílaba con la que inicia cada dibujo.



ce
ci



ce
ci



ce
ci



ce
ci



ce
ci



ce
ci


Nombre: _____

Escribe la sílaba correcta.

ce **ci**




__rillo



pe__ra



__rco



__rdo



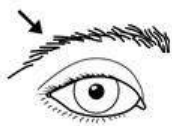
__nto




__pilo

5

__nco



__ja



__ne

Remarca las palabras y escribe el nombre a cada dibujo.

palacio cielo cine

policía cisne pecera



cocina cinto circo

once cien peces

dulce Ceci centavo

cinco cerdo cero

100



Nombre: _____




Relaciona con una línea la palabra con el dibujo.

doce

cereza

Lucía

cebra



12



Remarca con lápiz los enunciados. Colorea los recuadros de los que puedas leer sin ayuda.

Ceci va al cine.

César tiene cinco

dulces.

Lucía cocina pastel

de cereza.



Lee el cuento y escribe la cantidad de palabras que lees en un minuto.

César y Ceci van al circo cerca de su casa. La función empieza a las cinco.	9
El boleto cuesta cincuenta pesos.	16
En el circo hay doce cebras, un cisne, cien peces en una pecera y once cerditos. Cuando termina la función	21
César y Ceci comen dulces y ciruelas.	29
	36
	41
	48

Palabras por minuto _____



Contesta las preguntas.

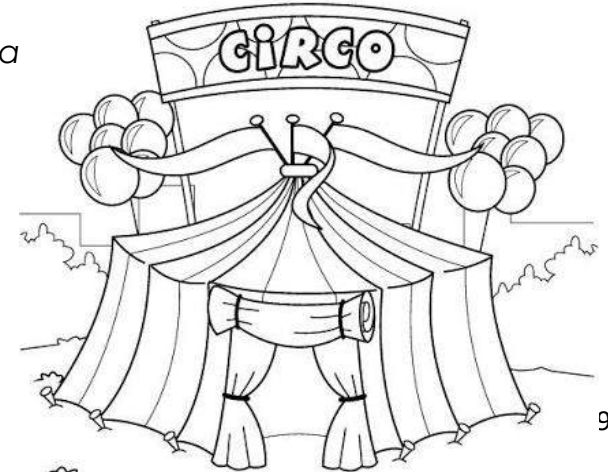
1.- ¿Adónde van César y Ceci? _____

2.- ¿A qué hora es la función? _____

3.- ¿Cuántos peces hay? _____

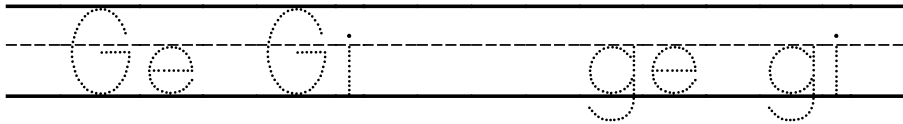
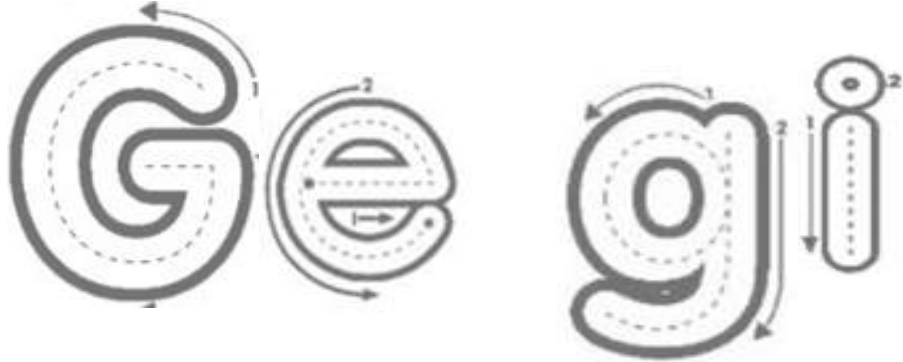


Colorea




Nombre: _____

Remarca las sílabas.



Escribe **ge** **gi**



__ latina



__ rasol



__ nio



ma __ a



án __ l




__ gante

Remarca las palabras y escribe el nombre a cada dibujo.



gemelos

Sergio



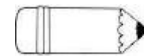
gitana

colegio

gestos



ángel



Remarca con lápiz los enunciados. Colorea los enunciados que puedas leer sin ayuda.

Sergio come gelatina.

La gitana hace

gestos.

Los gemelos van al

colegio.

Nombre: _____

Remarca las sílabas.




Escribe


güe güi



pin__no



ci__eña



ver__nza



para__ro

Remarca las palabras y escribe el nombre a cada dibujo.



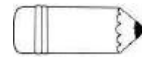

pingüino

yegüita

paragüitas

ungüento

güero

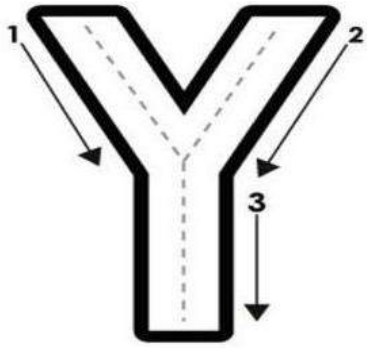


Remarca con lápiz los enunciados. Colorea los enunciados que puedas leer sin ayuda.

- Los pingüinos son bellos.
- La yegüita es del güero.
- Me pongo unguento.
- El paragüitas es rojo.

Nombre: _____

Remarca las sílabas.



Ya Ye Yi Yo Yu

ya ye yi yo yu

Escribe

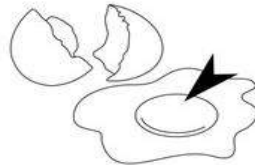
ya ye yi yo yu



pa__so




__gua



__ma



__yo



ra__




__landa

Remarca las palabras y escribe el nombre a cada dibujo.

yogurt




coyote




mayonesa

desayuno



rayas

yate



Remarca con lápiz los enunciados. Colorea los enunciados que puedas leer sin ayuda.

El yoyo es del payaso.

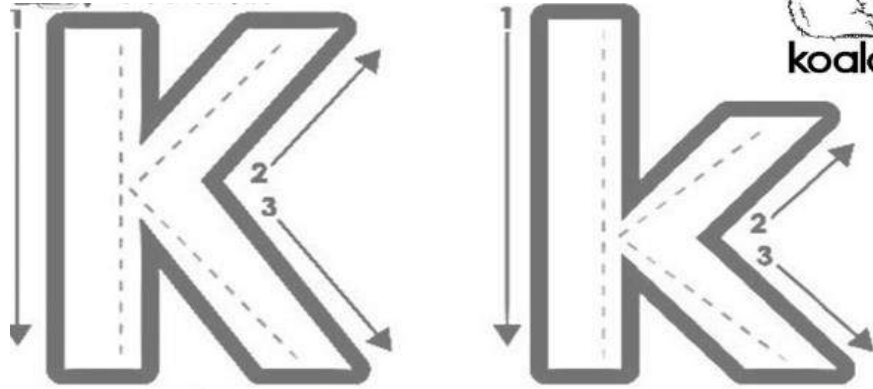
Hoy desayuné yogurt.

La yegua es de Yolanda.

Me gusta la mayonesa.

Nombre: _____


Remarca las sílabas.



Ka Ke Ki Ko Ku

ka ke ki ko ku

Escribe **ka ke ki ko ku**



___ wi



___ ala



___ nder



___ rateca

Remarca las palabras y escribe el nombre a cada dibujo.

kiwi

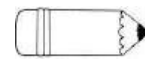
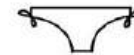
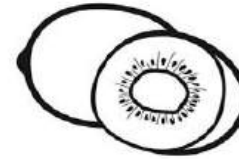
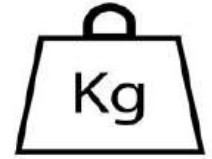
karate

Karla

bikini

koala

kilo



Remarca con lápiz los enunciados. Colorea los enunciados que puedas leer sin ayuda.

Karla tiene un bikini.


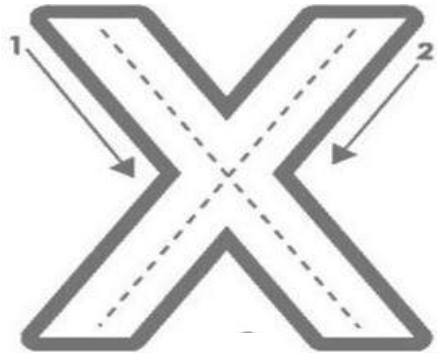
Kevin es karateca.

Tengo 2 kilos de kiwi.

Karen dibuja un koala.

Nombre: _____

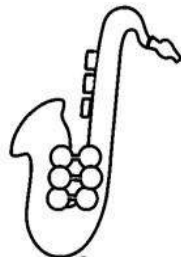
Remarca las letras.




Escribe la **X**



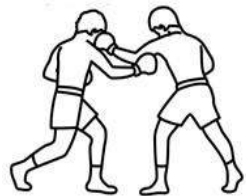
ta__i



sa__ofón




__imena



bo__



te__to



se__to

Remarca las palabras y escribe el nombre a cada dibujo.

oxígeno


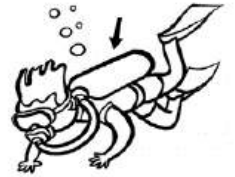
examen

extintor

axila

taxi

boxeo



Remarca con lápiz los enunciados. Colorea los enunciados que puedas leer sin ayuda.

Ximena tiene examen.

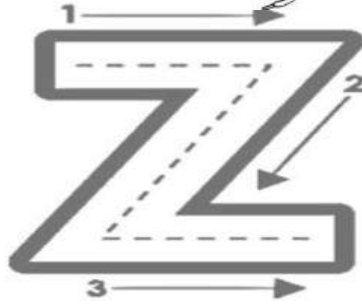

Xavier es boxeador.

El taxi es de Sixto.

Xiomara lee un texto.

Nombre: _____

Remarca las sílabas.



Remarca las palabras y escribe el nombre a cada dibujo.

zapato

nariz

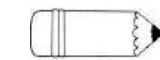


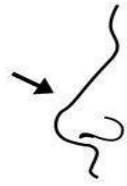
taza

cabeza

zoológico

zanahoria

maíz



Remarca con lápiz los enunciados. Colorea los enunciados que puedas leer sin ayuda.

Los zapatos son azules.

Cazaron al zorro.

Hay azúcar en la taza.

Zulema va al zoológico.

Escribe

za ze zi zo zu



__rro

__nahoria

calaba__



__patos

man__na

bu__

Nombre: _____

Remarca las letras.



Remarca las palabras y escribe el nombre de los dibujos.

sandwich

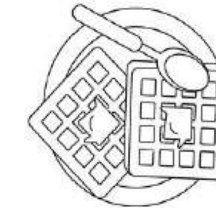

show

Walmart

Wendy

Walter

waffles



Escribe


wa

we

wi

wo

wu




Remarca con lápiz los enunciados. Colorea los enunciados que puedas leer sin ayuda.



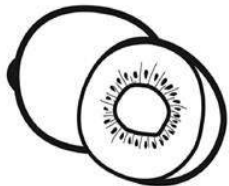
__terpolo



__ffles



__ly



Ki__



__-fi



__ndy

Wendy come kiwis.


Walter juega waterpolo.

El sándwich es de Wity.

El payaso hace un show.

Nombre: _____

Colorea el dibujo y remarca las sílabas.



tra tre tri tro tru

tra tre tri tro tru

Escribe la sílaba correcta.



____mpo



es____lla



____n



____nza




____mpeta



____s

Remarca las palabras y escribe el nombre de los dibujos.

Trinidad




trenza

avestruz

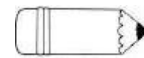


trofeo

retrato



tres



Completa los enunciados.

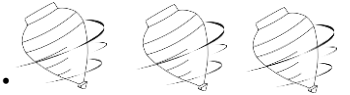
Trini trae una _____.



Beatriz se ganó un _____.



Tengo tres _____.



El maestro dibujó una _____.



La _____ es de la maestra.



Nombre: _____




Lee el cuento y escribe la cantidad de palabras que lees en un minuto.

La maestra Beatriz

3

La maestra Beatriz enseña las letras	9
a sus alumnos. Cuando trabajan no	15
deben distraerse, pero Trini que es	21
muy travieso llevó un trompo al salón	28
y no terminó su trabajo.	33
La maestra les dio estrellas solo a	40
quienes trajeron la tarea, también le dio	47
un trofeo a Petra porque trazó muy	54
bien sus letras. La maestra trabaja	60
hasta las tres, ella va a su casa en tren	70
porque en la ciudad hay mucho tráfico.	77

Palabras por minuto_____



Contesta las preguntas y colorea el dibujo.


1.-¿Quién es Beatriz?

2.-¿Qué hizo Trini?

3.-¿A quiénes les dio estrellas la maestra?

4.-¿Qué le dio a Petra?

5.-¿Por qué viaja en tren?



Nombre: _____

Colorea el dibujo y remarca las sílabas.

BI



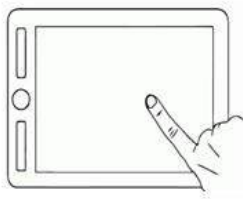
Bla Ble Bli Blo Blu

bla ble bli blo blu

Escribe la sílaba correcta.



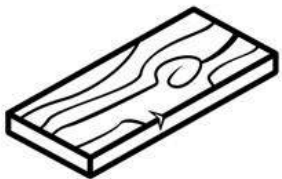
_____ queador



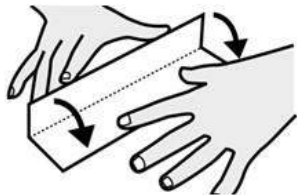
ta _____ t



_____ nca



ta _____




do _____ r



_____ sa

Remarca las palabras y escribe el nombre de los dibujos.

cable




hablar

Pablo

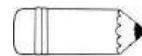


mueble

establo



pueblo



Completa los enunciados.

Blanca se pone _____.



Blas tiene una _____.



Tengo una _____ blanca.



Pablo vive en un _____.



El _____ está en el mueble.



Nombre: _____




Lee el cuento y escribe la cantidad de palabras que lees en un minuto.

Blanca y Pablo

3

Blanca y Pablo son hermanos y	9
viven en un pequeño pueblo con su	16
familia. En las mañanas van a la escuela	24
y en las tardes van a la biblioteca	32
a hacer la tarea.	36
El fin de semana le ayudan a su tío	45
Blas en el establo. Blanca ordeña las	52
vacas y Pablo acarrea tablas.	57
En los días nublados a ellos les gusta	65
quedarse en casa hablando de espantos.	71

Palabras por minuto_____



Contesta las preguntas y colorea el dibujo.

1.-¿En dónde viven Blanca y Pablo?

2.-¿Qué hacen en las tardes?

3.-¿Qué hacen el fin de semana?

4.-¿Quién acarrea tablas?

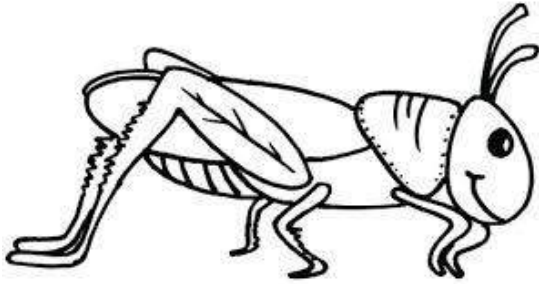
5.-¿Qué les gusta hacer en los días nublados?



Nombre: _____

Colorea el dibujo y remarca las sílabas.


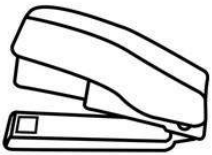
Gr



Gra Gre Gri Gro Gru

gra gre gri gro gru

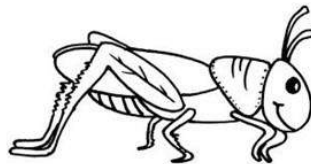

Escribe la sílaba correcta.



_____padora

_____tar

ti_____



can_____jo

ale_____

_____llo

Remarca las palabras y escribe el nombre de los dibujos.

Graciela

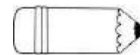


grupo

tigre

granada

peligro

agrio



Completa los enunciados.

En la granja hay muchos _____.



El _____ es muy grande.



En la playa vi un _____.



La maestra usa su _____.



Graciela es muy _____.



Nombre: _____




Lee el cuento y escribe la cantidad de palabras que lees en un minuto.

Visita al zoológico.

3

El grupo de primer grado fue al	10
zoológico, todos estaban muy alegres. El	16
maestro Gregorio tomó muchas	20
fotografías y los papás de Graciela	26
grabaron video.	28
Antes de entrar les dijeron que	34
estar cerca de las jaulas de los tigres	42
era peligroso.	44
Cuando querían regresar, el camión	49
no encendió y tuvieron que llamarle a	56
la grúa.	58

Palabras por minuto_____



Contesta las preguntas y colorea el dibujo.


1.-¿A dónde fueron?

2.-¿Quién tomó fotografías?

3.-¿Qué hicieron los papás de Gabriela?

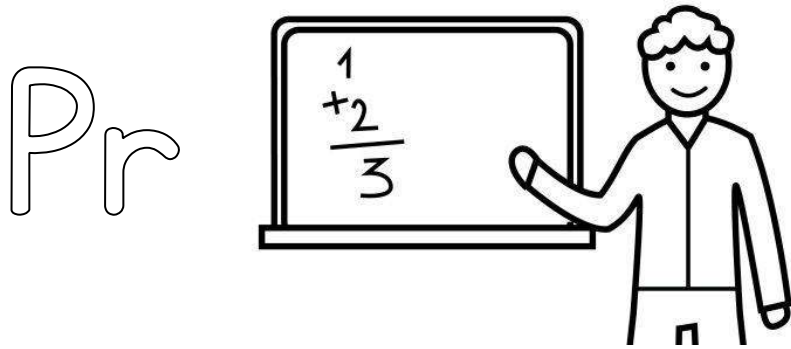
4.-¿Qué les dijeron antes de entrar?

5.-¿Por qué llamaron a la grúa?



Nombre: _____

Colorea el dibujo y remarca las sílabas.



Pra Pre Pri Pro Pru
pra pre pri pro pru

Escribe la sílaba correcta.



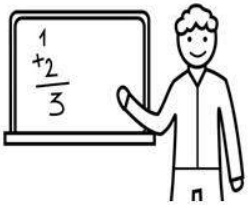
____so



com____r



____ncesa



____fesor



____mavera




____gunta

Remarca las palabras y escribe el nombre de los dibujos.

Prudencio



sorpresa

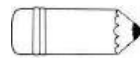



premio

primero

príncipe

prueba



Completa los enunciados.

Mi primo ganó un _____.



Me gusta mucho la _____.



El _____ ama a la _____.



El profesor hace una _____.



Nombre: _____



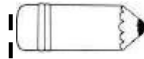
Lee el cuento y escribe la cantidad de palabras que lees en un minuto.

La princesa y el príncipe.

5

El príncipe Prudencio ama a la princesa Priscila, él siempre le trae rosas en primavera.	12
El príncipe quiere casarse con la princesa, pero el rey le puso una prueba, él debe ir a la pradera y traer preso al malvado ogro.	18
El primo del príncipe lo ayudó y lograron atraparlo.	20
Al final el rey aceptó que se casaran, y el príncipe le hizo una pregunta a la princesa: ¿Te gustaría casarte conmigo?	26
	34
	44
	46
	54
	55
	64
	72
	77

Palabras por minuto_____



Contesta las preguntas y colorea el dibujo.

1.-¿Quién ama a la princesa?

2.-¿Cómo se llama el príncipe?

3.-¿Qué le pidió el rey?


4.-¿Quién le ayudó al príncipe?

5.-¿Qué le preguntó a la princesa?



Nombre: _____

Colorea el dibujo y remarca las sílabas.




Dra Dre Dri Dro Dru

dra dre dri dro dru


Escribe la sílaba correcta.



ma ____



coco ____ lo




cua ____



____ gón



golon ____ na



la ____ llos

Remarca las palabras y escribe el nombre de los dibujos.

madrina



pedra



padre

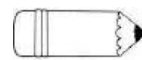


vidrio



Adriana

Pedro



Completa los enunciados.

Las ____ están en el nido.



Pedro rompió un ____.



Mi padre hizo la casa de ____.



El ____ lanza fuego.



Nombre: _____




Lee el cuento y escribe la cantidad de palabras que lees en un minuto.

Pedro y sus padrinos.

La madrina de Pedro se llama Adriana y su padrino Germán.	12
Ellos vinieron a visitar a Pedro y le regalaron un cuento de dragones.	15
También lo invitaron a su casa de ladrillos en el campo y sus padres lo dejaron ir.	23
Todos los días Pedro salía a pasear al lago donde veía cocodrilos y les lanzaba piedras, pero su padrino le dijo que era peligroso.	28
Pedro jamás lo volvió a hacer y mejor se dedicaba a ver el vuelo las golondrinas.	35
	43
	45
	53
	59
	65
	69
	77
	85

Palabras por minuto_____




Contesta las preguntas y colorea el dibujo.

1.-¿Cómo se llaman los padrinos de Pedro?

2.-¿Qué le regalaron?


3.-¿A dónde lo invitaron?

4.-¿A quién le lanzaba piedras?



Nombre: _____

Colorea el dibujo y remarca las sílabas.



fra fre fri fro fru

fra fre fri fro fru


Escribe la sílaba correcta.



_____tas




_____sco



_____joles



re_____sco



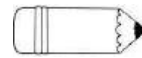
_____sa



co_____

Remarca las palabras y escribe el nombre de los dibujos.

frío
frutero
Francisco
frente
disfraz
resfriado



Completa los enunciados.

Me gustan las _____.



Alfredo come tacos de _____.



En el _____ hay joyas.



Mi tío tiene un _____.



Nombre: _____



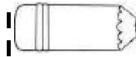
Lee el cuento y escribe la cantidad de palabras que lees en un minuto.

Las frutas.

2

A Francisco le gustan mucho las frutas, las fresas son sus favoritas.	8
A él le gusta ponerlas en el refri para comérselas frías. Cuando se enfrían, las echa en un frasco y les pone miel.	14
Francisco también disfruta comer sandía fresca.	22
	26
	33
	37
	41
	43

Palabras por minuto_____



Contesta las preguntas y colorea el dibujo.


1.-¿A quién le gustan las frutas?

2.-¿Dónde pone las fresas?

3.-¿Qué les echa?

4.-¿Qué otra fruta le gusta?

5.-¿Cuál es tu fruta favorita?



Nombre: _____

Colorea el dibujo y remarca las sílabas.



Cla Cle Cí Clo Clu

cla cle cí clo clu

Escribe la sílaba correcta.



___ p



bici ___ ta



___ vos



___ vel



chan ___ s



te ___ do

Remarca las palabras y escribe el nombre de los dibujos.

clima

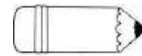
ancla

clase

chicle

clavado

triciclo



Completa los enunciados.

La tabla tiene _____.



Claudia masca _____.



Clemente me dio un _____.



La _____ es de mi tío.



Nombre: _____




Lee el texto y escribe la cantidad de palabras que lees en un minuto.

La clase de danza.

4

Claudia toma clases de danza. Todas	10
las tardes va en su bicicleta a	17
ensayar al club.	20
Su maestra Blanca le pidió un	26
clavel para adornar su peinado.	31
Todos los niños de la clase	37
deben ayudar a clasificar el	42
vestuario y ponerlo en el closet para	49
el día de la presentación.	54

Palabras por minuto_____



Contesta las preguntas y colorea el dibujo.

1.-¿Quién toma clases de danza?

2.-¿Dónde ensaya?

3.-¿Cómo se llama la maestra?

4.-¿Qué le pidió la maestra?

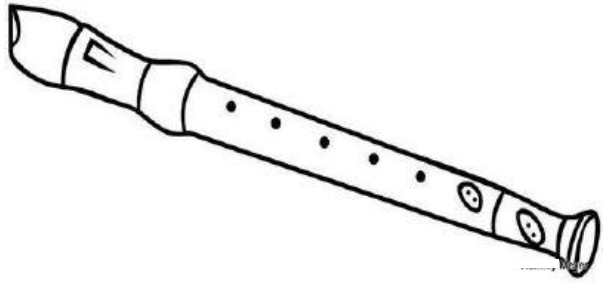
5.-¿A qué ayudan los niños de la clase?



Nombre: _____

Colorea el dibujo y remarca las sílabas.

FI



Fla Fle Fli Flo Flu

fla fle fli flo flu

Escribe la sílaba correcta.



____tar



____n



____r



____mingo




re____jo



ri____


Remarca las palabras y escribe el nombre de los dibujos.

flauta




florero

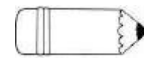
flaco



Flavia

flecha






Completa los enunciados.

Flavia toca la _____.



El florero tiene _____.



Dibujé una _____ en la libreta. →

El _____ se para en un pie.



Nombre: _____



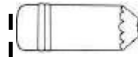
Lee el cuento y escribe la cantidad de palabras que lees en un minuto.

Flavia y su flauta.

4

Flavia todos los días toca la flauta en	12
el jardín. Cuando termina de	17
practicar, ella corta flores para	22
ponerlas en el florero de la cocina.	29
A la hora de merendar, su	35
mamá Florentina le prepara	39
un delicioso flan con fresa.	44

Palabras por minuto_____




Contesta las preguntas y colorea el dibujo.

1.-¿Quién toca la flauta?

2.-¿Dónde practica?

3.-¿Dónde pone las flores?


4.-¿Qué le prepara su mamá?



Nombre: _____

Colorea el dibujo y remarca las sílabas.

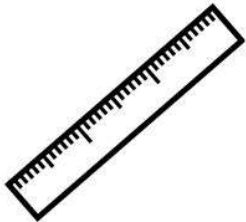
GI



Gla Gle Gli Glo Glu

gla gle gli glo glu

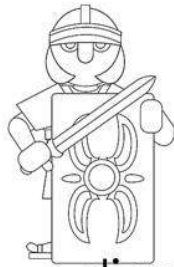
Escribe la sílaba correcta.



re _____



_____ ria



_____ diador



i _____ sia



i _____



arre _____

Remarca las palabras y escribe el nombre de los dibujos.

globos

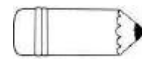


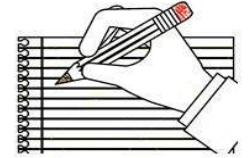
Gladis

gladiola

renglón

inglés

arreglar



Completa los enunciados.

Gloria infla un _____.



Gladis reza en la _____.



Hice unos renglones con la _____.



La tía Gladis habla _____.



Nombre: _____



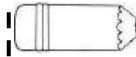
Lee el cuento y escribe la cantidad de palabras que lees en un minuto.

La fiesta de Gloria.

4

Gloria organizó una fiesta de	9
disfraces, adornó con muchos	13
globos y puso gladiolas en los	19
floreros.	20
Su tía Gladis arregló el patio y	27
horneó pastelillos con glaseado.	31
Gonzalo se disfrazó de gladiador.	36

Palabras por minuto_____



Contesta las preguntas y colorea el dibujo.

1.-¿Quién organizó la fiesta?

2.-¿Qué puso en los floreros?

3.-¿Qué horneó la tía Gladis?


4.-¿De qué se disfrazó Gonzalo?



Nombre: _____

Colorea el dibujo y remarca las sílabas.

PI



Pta Ple Pti Pto Plu

pla ple pli plo plu


Escribe la sílaba correcta.



_____ mero



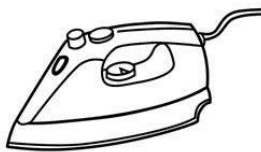
_____ ma



_____ ya



cum _____ años




_____ ncha



_____ nta

Remarca las palabras y escribe el nombre de los dibujos.

plaza



explorador _____

plátano




soplar _____

plástico



plato _____



Completa los enunciados.

El _____ arregla la tubería.



Plácido es un _____.



Me fui a la _____ de vacaciones.



Mi mamá _____ la ropa.



Nombre: _____



Lee el texto y escribe la cantidad de palabras que lees en un minuto.

El proyecto de Plácido.

Plácido es un niño muy aplicado. Él	11
planeó un proyecto para recolectar	16
botellas de plástico y plantar árboles	22
en su escuela.	25
El maestro explicó que el mejor	31
proyecto ganaría un viaje a la playa.	38
Plácido pegó anuncios en el plaza del	45
pueblo y muchos lo ayudaron.	50
Como Plácido ganó el primer lugar,	56
viajó a la playa donde descansó	62
plácidamente.	63

Palabras por minuto_____



Contesta las preguntas y colorea el dibujo.

1.-¿Cómo es Plácido?

2.-¿Qué planeó?

3.-¿Dónde pegó los anuncios?

4.-¿Qué se ganó?



Nombre: _____

Colorea el dibujo y remarca las sílabas.

Br



Bra Bre Bri Bro Bru

bra bre bri bro bru

Escribe la sílaba correcta.




____ja




____cha



____ncar



so____



lom____z



____zo

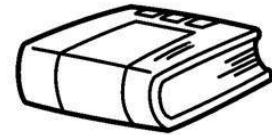
Remarca las palabras y escribe el nombre de los dibujos.

libro




colibrí

abrazo

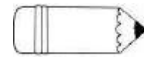


cebra

Brisa



sombrero



Completa los enunciados.

La _____ vuela en su escoba.




Brisa usa su _____.



El _____ es de Brandon.



Puse mi carta en el _____.



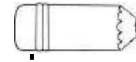
Nombre: _____



Lee el cuento y escribe la cantidad de palabras que lees en un minuto.

En un potrero vivía una cabra	6
y una cebra.	9
La cabra todos los días brincaba	15
la cerca para escaparse a la	21
pradera, cuando veía brillar la luna	27
se regresaba al corral, mientras	32
que la cebra se quedaba jugando	38
con su amiga la liebre en el potrero.	46
Un día de abril cuando la brisa caía,	54
una culebra mordió la pata de la	61
cabra y Bruno, el dueño del potrero	68
le quebró un palo en la cabeza a	76
la culebra. La cabra jamás volvió a	83
brincar la cerca, mejor jugó con sus	90
amigas la cebra y la liebre en el	98
potrero.	99

Palabras por minuto_____




Contesta las preguntas y colorea el dibujo.

1.-¿Quién vivía en el potrero?

2.-¿Qué hacía la cabra?

3.-¿Con quién jugaba la cebra?


4.-¿Qué le pasó a la cabra? _____



Nombre: _____

Colorea el dibujo y remarca las sílabas.


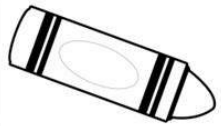
Cr



Cra Cre Cri Cro Cru

cra cre cri cro cru

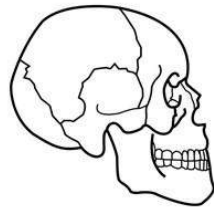


Escribe la sílaba correcta.



_____yola

mi_____fono

es_____bir



_____ter

_____z

_____neo

Remarca las palabras y escribe el nombre de los dibujos.

cristal

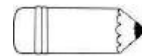

Cristina

crema

escritorio

alacrán

crucero



Completa los enunciados.

Cristina _____ una carta.



El vaso es de _____.



Me comí unas fresas con _____.



Ese _____ es inalámbrico .



Nombre: _____



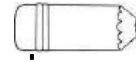
Lee el cuento y escribe la cantidad de palabras que lees en un minuto.

El recreo

2

Cuando toca el timbre todos	7
salimos al recreo y comemos nuestro	13
lonche. Hoy Cristina trajo tacos con	19
crema . Después jugamos , pero	23
la secretaria dice que no crucemos	29
al otro lado del patio porque	35
es peligroso, además el otro día a	42
Cristóbal le picó un alacrán.	47
La maestra Cristal tiene un	52
cronómetro y nos avisa por el	58
micrófono cuando el recreo	62
ha terminado.	64

Palabras por minuto_____



Contesta las preguntas y colorea el dibujo.

1.-¿Qué trajo Cristina hoy?

2.-¿Qué dice la secretaria?

3.-¿Qué le pasó a Cristóbal?

4.-¿Cómo se llama la maestra?

