

Cartões de Recompensa

Que tal um jeito divertido de encorajar a sua criança a realizar algumas atividades da rotina?

Esses cartões numerados podem ser grandes aliados para que seu filho se empenhe cada vez mais em aprender novas habilidades e tarefas da vida diária.

Lembre-se: quanto mais você tornar essa estratégia atrativa para a criança, mais interessante será para vocês!

Combine recompensas legais e transforme cada marquinha no cartão em uma comemoração.

ESCOLHA:

Após imprimir e recortar os cartões, veja qual opção de número se adequa melhor ao que você quer ensinar. Por exemplo, 1 a 5 pode ser uma boa para ensinar algo relacionado aos dias da escola.

Você também pode pedir que o pequeno escolha qual ele prefere, é uma ótima forma de incentivar a autonomia!

COMBINE:

Determine o que você quer atingir, qual será a recompensa e combine tudo com a criança. Pode ser algo específico como: "Fazer a tarefa da escola" ou algo mais genérico como: "Fazer o que a mamãe pediu". Também pode ser usado para tarefas da vida diária, como treino de banheiro.



Instruções

ACOMPANHE:

A cada vez que a criança realizar o que foi combinado, imediatamente mostre o cartão a ela e, juntos, marquem um número no cartão. Você pode usar adesivos, canetinha, lápis, carimbos ou qualquer outro recurso que o pequeno prefira. E não se esqueça de elogiar e comemorar cada marcação!

RECOMPENSE:

Quando todos os números estiverem preenchidos, comemore muito o sucesso! E, é claro, dê imediatamente a recompensa (reforço) combinada.

RECOMECE:

Com o cartão completo, você pode escolher um novo ou mesmo qual será a próxima tarefa, e começar o trabalho novamente!

Os cartões de recompensa são uma ótima maneira de manter a criança motivada a aumentar repertório e aprender novos comportamentos, tudo de forma divertida e natural para ela.

Divirtam-se!



1	_____	6
2		7
3	Muito bem!	8
4		9
5		10

1	_____	6
2		7
3	Legal!	8
4		9
5		10

1	_____	6
2		7
3		8
4		9
5		10


1	_____	6
2		7
3		8
4		9
5		10

1	_____	6
2		7
3	Parabéns!	8
4		9
5		10

1	_____	6
2		7
3	Demais!	8
4		9
5		10


1	_____	6
2		7
3		8
4		9
5		10

1	_____	6
2		7
3		8
4		9
5		10



1	2	3	4	5	6	7
8	9	10	11	12	13	14
15	16	17	18	19	20	21
22	23	24	25	26	27	28
29	30					

Parabéns!



1	2	3	4	5
---	---	---	---	---

Muito bem!



1	2	3	4	5
---	---	---	---	---



1	2	3	4	5	6	7
8	9	10	11	12	13	14
15	16	17	18	19	20	21
22	23	24	25	26	27	28
29	30					

Legal!







1	2	3	4	5
---	---	---	---	---



Demais!





1	2	3	4	5
---	---	---	---	---



1	2	3	4	5	6	7					
20						8					
19											9
18											10
17	16	15	14	13	12	11					



1	2	3	4	5	6	7					
20						8					
19											9
18											10
17	16	15	14	13	12	11					



1	2	3	4	5	6	7					
20						8					
19											9
18											10
17	16	15	14	13	12	11					


1	2	3	4	5	6	7					
20						8					
19											9
18											10
17	16	15	14	13	12	11					

1	2	3	4	5	6	7					
20						8					
19											9
18											10
17	16	15	14	13	12	11					

1	2	3	4	5	6	7					
20						8					
19											9
18											10
17	16	15	14	13	12	11					


1	2	3	4	5	6	7					
20						8					
19											9
18											10
17	16	15	14	13	12	11					

1	2	3	4	5	6	7					
20						8					
19											9
18											10
17	16	15	14	13	12	11					



1 2 3 4 5 6 7

Parabéns!



1 2 3 4 5 6 7



1 2 3 4 5 6 7



1 2 3 4 5 6 7

Muito bem!



1 2 3 4 5 6 7

Legal!



1 2 3 4 5 6 7



1 2 3 4 5 6 7

Demais!



1 2 3 4 5 6 7