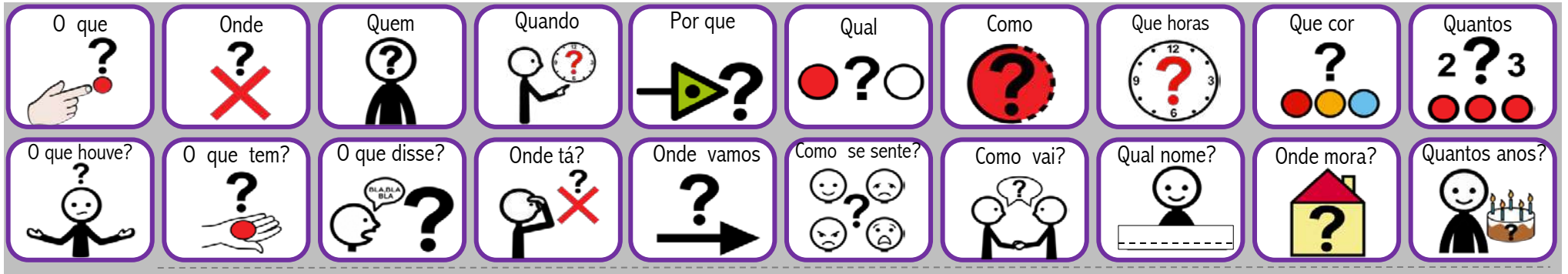


FLIP BOOK - SISTEMA ROBUSTO DE COMUNICAÇÃO - BAIXA TECNOLOGIA

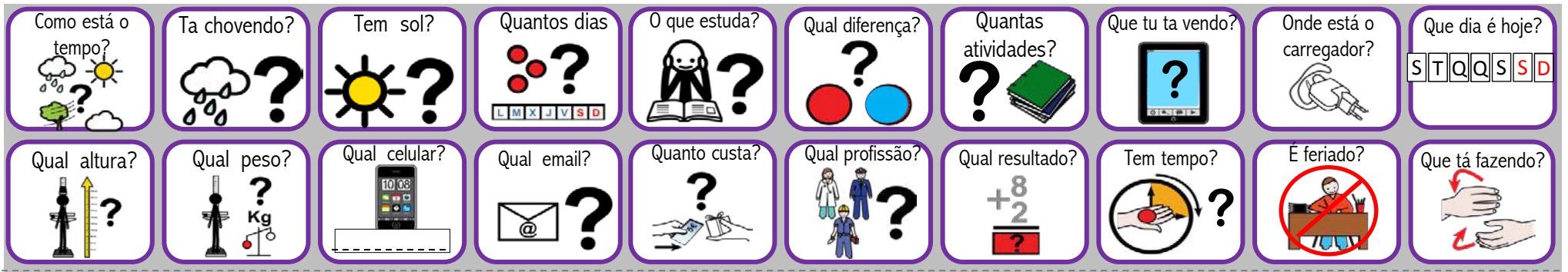
Autoria: FABIANI MALHEIROS EGGERS e RENATA BONOTTO

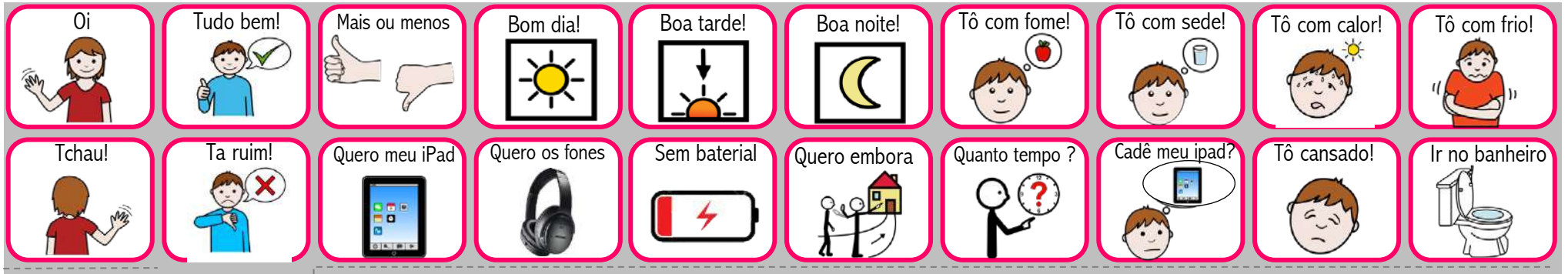
Autor pictogramas: SERGIO PALAO Procedencia: ARASAAC (<http://arasaac.org>) Licença: CC (BY-NC-AS) outras imagens: SMARTY SYMBOLS e GOOGLE

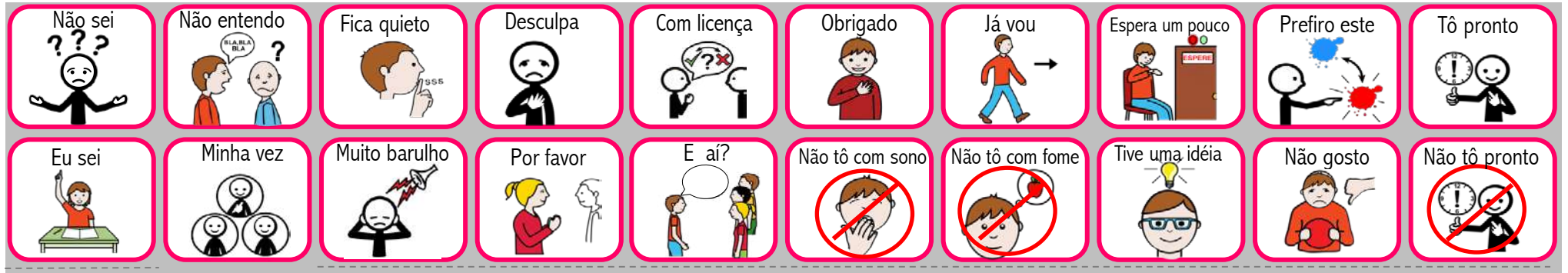
PERGUNTAS ?	ALGO A DIZER 	PESSOAS 	AÇÕES 	LUGARES ↓ X	ABC 1 2 3	TEMPO 	CATEGORIAS 	DESCREVER 	OUTRAS PALAVRAS UM AS DO
eu 	meu 	quero 	fazer 	ajuda 	gosto 	bem / bom 	não 	agora 	depois 
você 	teu 	vamos 	abrir 	colocar 	ir 	é hora 	outro (a) 	mais 	muito 
ele 	dele / dela 	estar 	pegar 	guardar 	olhar / ver 	PARA 	de novo 	igual 	diferente 
ela 	este / isto 	ser / é 	ter 	preciso 	usar 	E 	em cima 	dentro 	fora 
nós / a gente 	aquele 	posso 	chega / acabou 	pensar/achar 	PARE 	esperar 	embaixo 	na frente 	atrás 



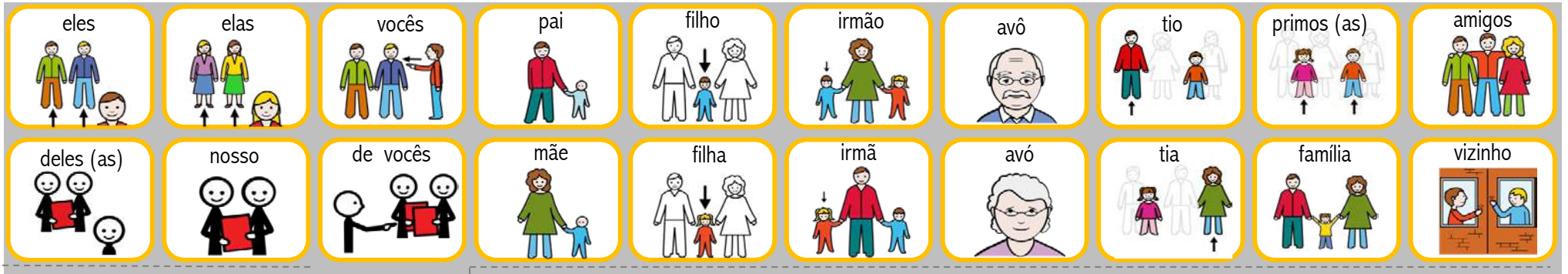
Recortar a parte inferior de todas as abas de forma arredondada.

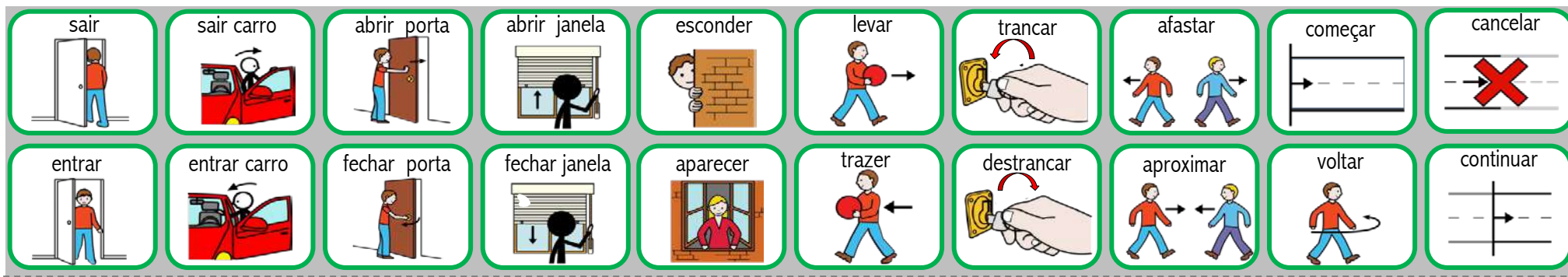
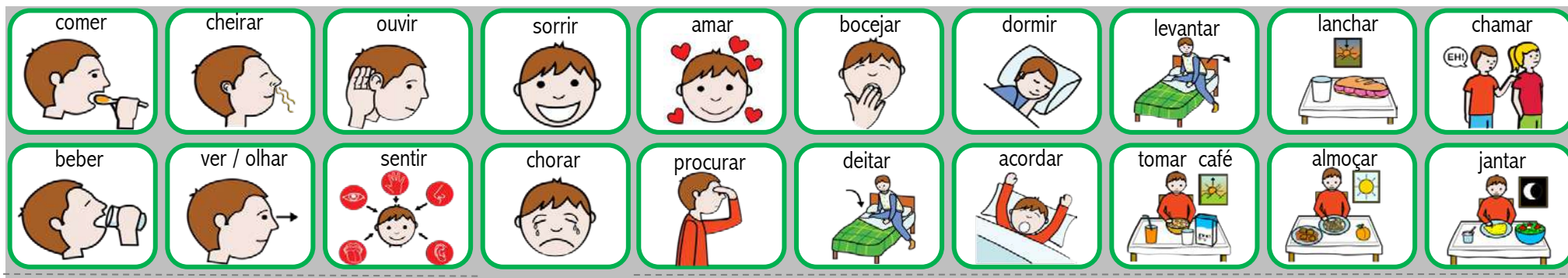


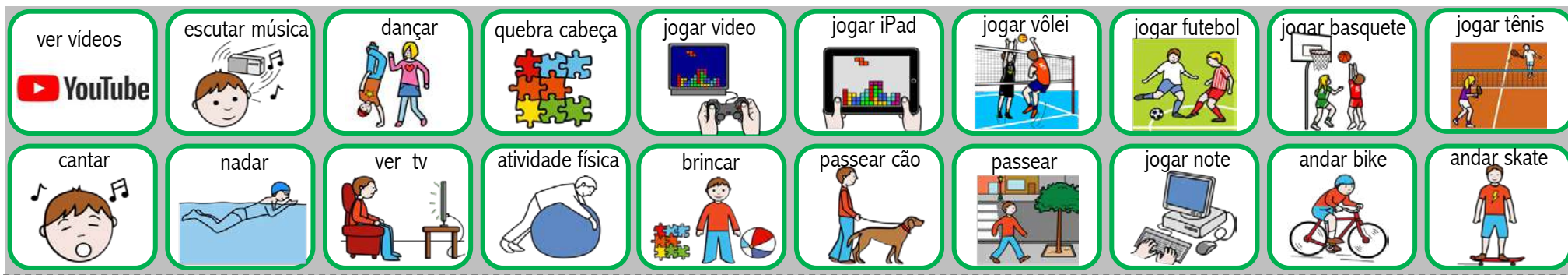


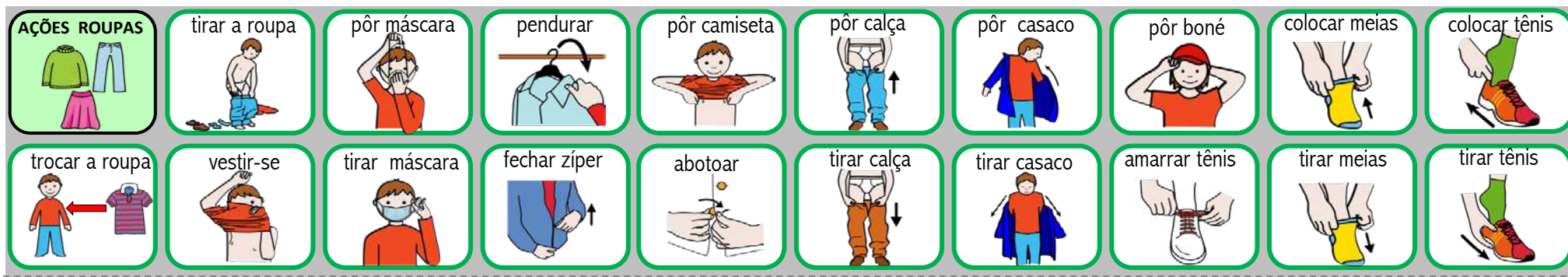
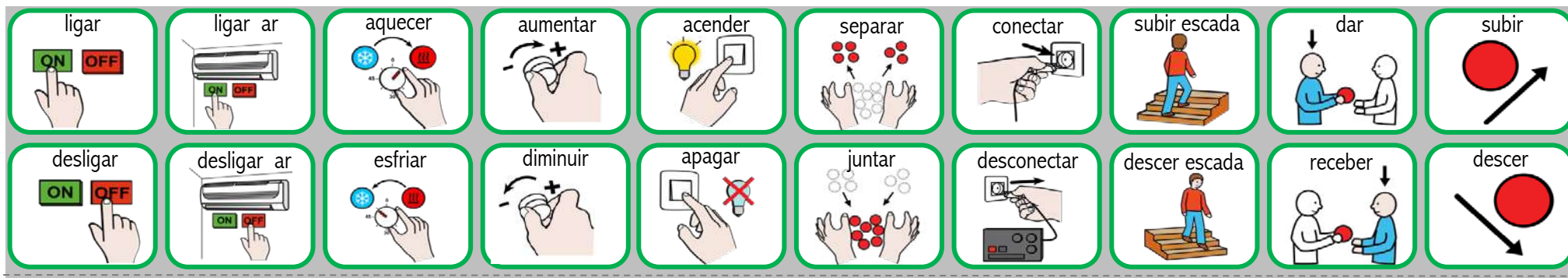










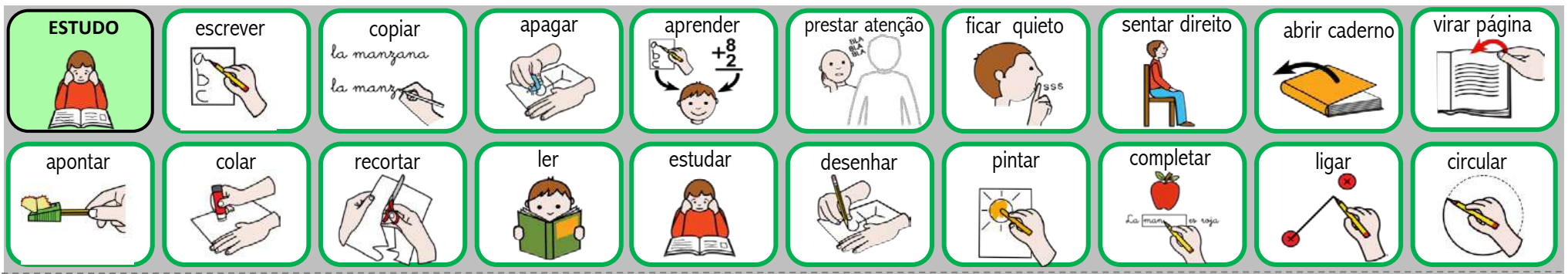








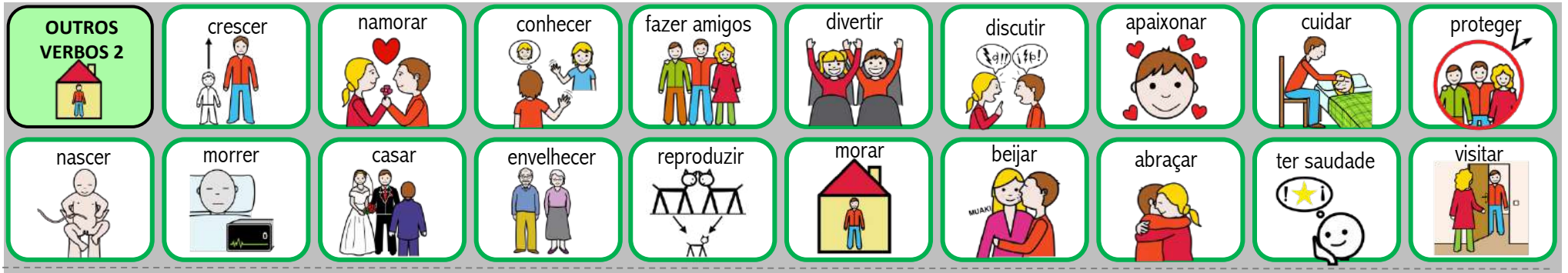
17




18

<b>ESTUDO</b> 	imprimir 	colar fita 	perfurar 	medir 	grampear 	colocar clips 	explicar 	entender 	ensinar 
contar 	calcular 	<b>MARCAR</b> 	<b>SUBLINHAR</b> 	marcar X 	digitar 	clicar 	pesquisar 	ligar/desligar 	carregar 

<b>OUTROS VERBOS</b> 	achar 	perder 	ficar / tornar 	comunicar 	trocar 	apontar 	esquecer 	tirar 	escolher 
falar 	perguntar 	responder 	conversar 	conversar chat 	falar whats 	saber 	lembrar 	imitar 	fechar 



21



22



<b>OUTROS VERBOS 3</b> 	<b>caber</b> 	<b>girar</b> 	<b>recusar</b> 	<b>durar</b> 	<b>atirar</b> 	<b>molhar</b> 	<b>engordar</b> 	<b>servir</b> 	<b>acompanhar</b> 
<b>deixar cair</b> 	<b>tentar</b> 	<b>virar</b> 	<b>tocar</b> 	<b>apertar</b> 	<b>assustar</b> 	<b>pendurar</b> 	<b>emagrecer</b> 	<b>adivinhar</b> 	<b>explorar</b> 


DIVISÓRIA EM BRANCO - DESCARTAR





27

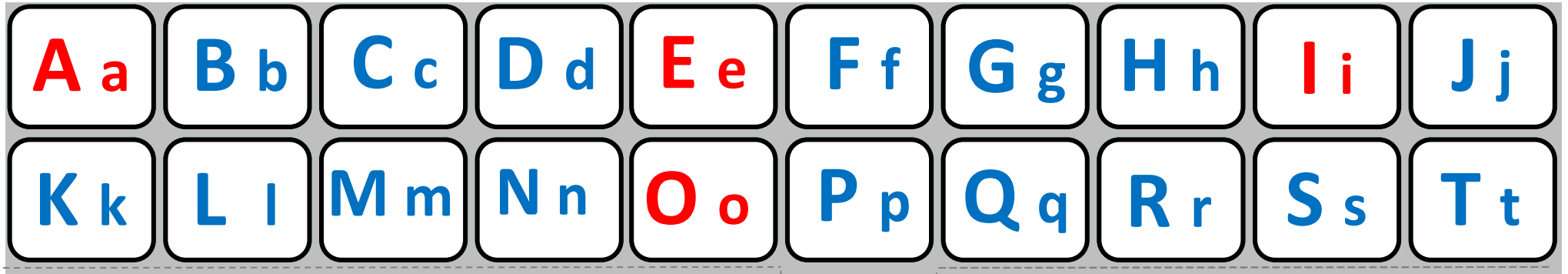


28

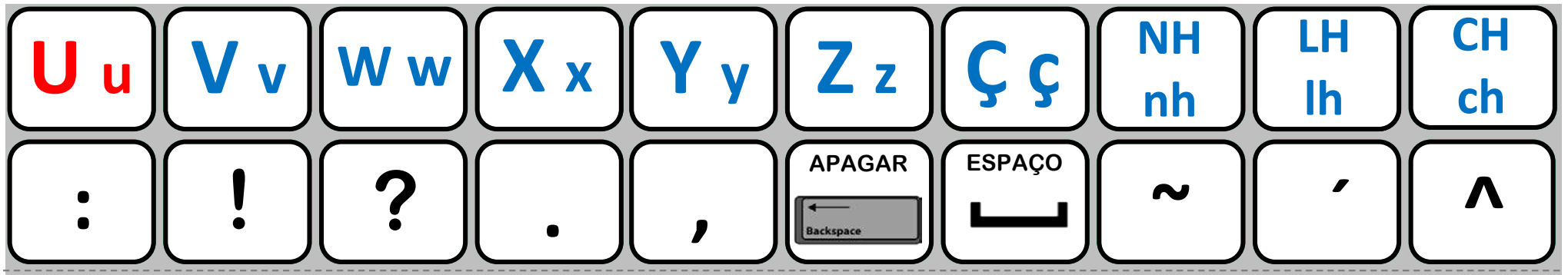
<b>PREPOSIÇÕES</b> 	acima 	perto 	aqui 	ao lado 	esquerda 	no meio 			
	abaixo 	longe 	lá 	ao redor 	direita 	entre 			



DIVISÓRIA EM BRANCO - DESCARTAR





ABC  
123





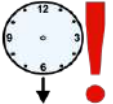
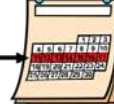








1	2	3	4	5	6	7	8	9	0
somar +	diminuir -	multiplicar X	dividir ÷		primeiro ↓ 1 2 3	segundo ↓ 1 2 3	terceiro ↓ 1 2 3	último ↓ 	


DIVISÓRIA EM BRANCO - DESCARTAR

segunda S T Q Q S S D	terça S T Q Q S S D	quarta S T Q Q S S D	quinta S T Q Q S S D	sexta S T Q Q S S D	sábado S T Q Q S S D	domingo S T Q Q S S D	ontem 	hoje 	amanhã 
manhã 	tarde 	noite 	cedo 	tarde 	dias úteis S T Q Q S	final de semana S T Q Q S S D	antes 	agora 	depois 



Janeiro 	Fevereiro 	Março 	Abril 	Maió 	Junho 	2020	2021	2022	2023
Julho 	Agosto 	Setembro 	Outubro 	Novembro 	Dezembro 	primavera 	verão 	outono 	inverno 

sempre 	às vezes 	já 		semana 	mês 	data 	dia 	antes meio dia 	depois meio dia 
nunca 	uma vez 						noite 		


DIVISÓRIA EM BRANCO - DESCARTAR



<b>COMIDA</b> 	arroz 	feijão 	polenta frita 	bife 	frango 	bife frango 	massa 	lasanha 	sopa 
<b>LANCHES</b> 	sanduíche 	hambúguer 	batata frita 	pizza 	pão 	sucrilhos 	cachorro quente 	presunto 	queijo 

**CATEGORIAS**

39



<b>FRUTAS</b> 	maçã 	laranja 	abacaxi 	uva 	limão 	bergamota 	morango 	pêssego 	banana 
<b>VERDURAS</b> 	batata 	cebola 	tomate 	alface 	couve flor 	brócolis 	beterraba 	cenoura 	tempero verde 

40



<b>ROUPAS</b> 	<b>camiseta curta</b> 	<b>bermuda</b> 	<b>calção</b> 	<b>regata</b> 	<b>cueca</b> 	<b>pijama curto</b> 	<b>chinelos</b> 	<b>crocs</b> 	<b>sapato</b> 
<b>ROUPAS</b> 	<b>camiseta longa</b> 	<b>calça</b> 	<b>moletom</b> 	<b>jaqueta</b> 	<b>casaco</b> 	<b>pijama longo</b> 	<b>meias</b> 	<b>tênis</b> 	<b>botas</b> 

<b>FORMAS</b> 	<b>círculo</b> 	<b>quadrado</b> 	<b>triângulo</b> 	<b>retângulo</b> 	<b>losango</b> 	<b>estrela</b> 	<b>coração</b> 	<b>oval</b> 	<b>hexágono</b> 
<b>TRANSPORTE</b> 	<b>carro</b> 	<b>ônibus</b> 	<b>bicicleta</b> 	<b>moto</b> 	<b>caminhão</b> 	<b>helicóptero</b> 	<b>avião</b> 	<b>ambulância</b> 	<b>bombeiro</b> 



<b>CORES</b> 	Vermelho 	Laranja 	Amarelo 	Verde escuro 	Azul escuro 	Roxo 	Pink 	Branco 	Preto 
escuro 	claro 	Prata 	Dourado 	Verde claro 	Azul claro 	Lilás 	Rosa 	Cinza 	Marrom 

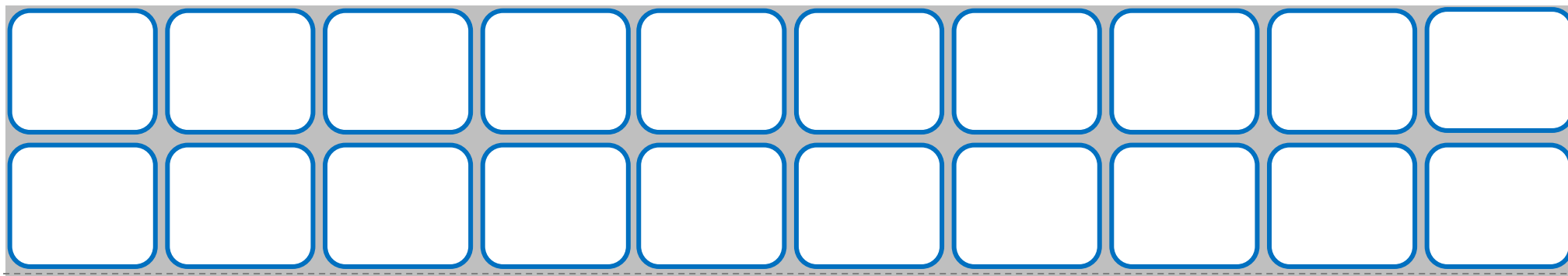


<b>EMOÇÕES</b> 	feliz 	com sede 	com calor 	confuso 	preocupado 	distraído 	apaixonado 	animado 	brabo 
nervoso 	triste 	com fome 	com frio 	assustado 	enjoado 	envergonhado 	curioso 	com medo 	cansado 



simpático 	desanimado 	bobo 	calmo 	orgulhoso 	mentiroso 	querido 	bom 	saudável 	confortável 
antipático 	comilão 	desmotivado 	tímido 	amado 	egoísta 	excluído 	mau 	doente 	desconfortável 

fácil 	forte 	rápido 	comprido 	início 	leve 	duro 	muito 	nada 	todos 
difícil 	fraco 	devagar 	curto 	fim 	pesado 	macio 	pouco 	nenhum 	alguns 



DIVISÓRIA EM BRANCO - DESCARTAR



cego 	mudo 	feio 	reto 	ninguém 	quebrado 	largo 	opaco 	grudento 	cuidado 
surdo 	qualquer 	bonito 	torto 	alguém 	consertado 	estreito 	transparente 	frágil 	perigoso 

O tempo está... 	ensolarado 	nublado 	chuvoso 	vento 	temporal 	névoa 	tornado 	neve 	
Temperatura está... 	quente 	agradável 	frio 	congelante 					

A	O	QUE	DA	DO	UM	UMA	NA	NO	AO
AS	OS	DE	DAS	DOS	UNS	UMAS	NAS	NOS	NUM

57

OUTRAS  
PALAVRAS

UM	AS
DO	

EM	MAS	ATÉ	CADA	DEVE	TALVEZ	AINDA	SOBRE	NESTE	DURANTE
SE	COM	TÃO	PELA	POIS	SEM	PRA	DESTA	MESMO	TAMBÉM

58

CONSIDERAÇÕES: É **proibida a venda do pdf** deste "Flip Book".

Total de páginas 31 (divisória de nr. 58 - Observe algumas divisórias em branco.).

**Para montar: IMPRESSÃO A4 - ESPIRAL MÍNIMO 25MM OU 29MM**

A folha maior se refere as palavras essenciais (50 palavras). Acima dela encontra-se o vocabulário acessório (10 categorias).



Em algumas categorias, também encontram-se sub-categorias.

Apesar da numeração das divisórias, com exceção das abas, o usuário poderá montar o flip book cfe sua necessidade.

Recortar nas linhas pontilhadas e a parte inferior das abas de forma arredondada.

#### **MONTAGEM:**

1. Para montar de forma que fique alinhado, primeiro plastificar a página principal (**palavras essenciais**) - PLÁSTICO tamanho A4 - **175 MIC**.

Ela deverá ser usada como base para colocação do plástico nas demais divisórias.

#### **RECORTAR VOCABULÁRIO ACESSÓRIO (CATEGORIAS) ANTES DE PLASTIFICAR**

2. Plastificação do **vocabulário acessório**: Usar plástico mais fino (**125 mic**). Pegar um plástico A4 e recortar ao meio.

3. Colocar a divisória na metade do plástico recortado usando a base já plastificada para que tenha a mesma distância, desta forma quando encadernar todas as divisórias ficarão alinhadas.

4. Apesar do plástico ter sido recortado ao meio, favor usar **sempre o lado que mais se assemelha a base principal**.

(Passar "levemente" um pouco de cola bastão para que a folha não saia do lugar).

O flip book também pode ser montado em pastas perfuradas. Porém novamente devemos respeitar os espaços para plastificação de forma que fique alinhado.

[Autor pictogramas: Sergio Palao Procedencia: ARASAAC \(http://www.arasaac.org\) Licença: CC \(BY-NC-SA\) Autora: Fabiani Eggers, Renata Bonotto](#)

Outras imagens: Google Imagens, Smarty Symbols...