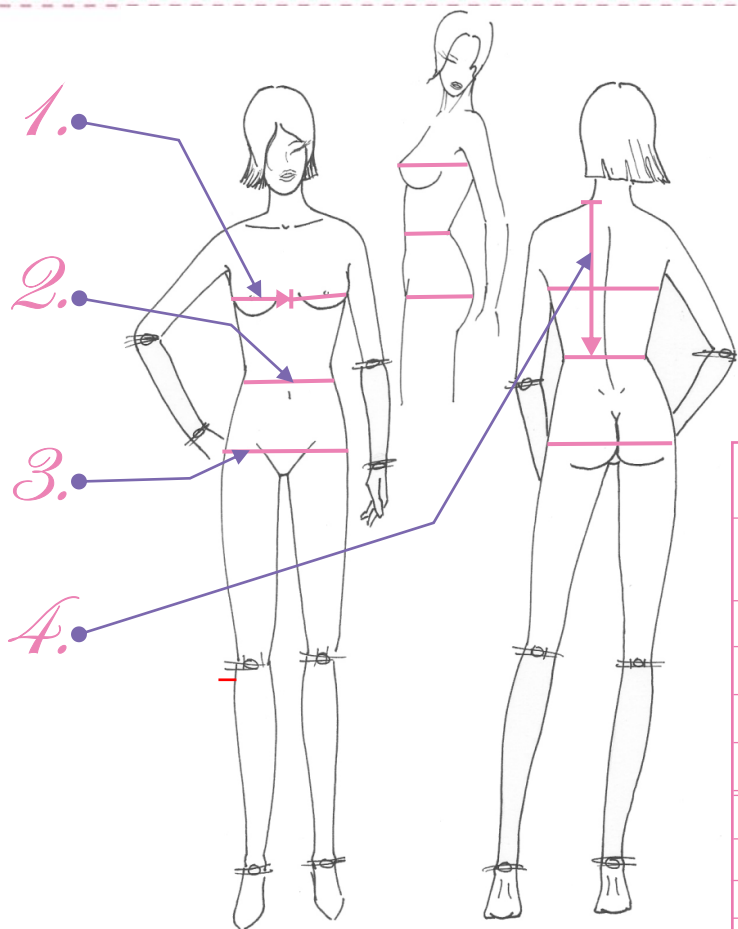


Instructivo de
Medidas y Tallas f
de los Patrones
modafácil.com[®]



modafácil.com



Medidas y Tallas f

Dama

MEDIDAS-TALLAS DE MUJERES & JOVENCITAS en Centímetros

NOMBRE DE LAS MEDIDAS	Cuerpos Delgados o Tallas PEQUEÑAS				Cuerpos Adultas Tallas MEDIANAS				Cuerpos Gruesos o Tallas GRANDES			
	06	08	10	12	14	16	18	20	22	24	26	28
CÓDIGO TALLAS USA												
Tallas Grandes Series		EP_{XS}		P_S		M_M		G_L		EG_{XL}		EEG_{XXL}
TALLAS ESPAÑA*	32	34	36	38	40	42	44	46	48	50	52	54
TALLAS MÉXICO	26	27	28	30	32	34	36	38	40	42	44	46
TALLAS ARGENTINA*	36	38	40	42	44	46	48	50	52	54	56	58
TALLAS COLOMBIA*	02	04	06	08	10	12	14	16	18	20	22	24
BUSTO	77	79.5	82	87	92	97	102	107	112	117	122	127
CINTURA	58.5	61	63.5	66	71	76	81	86	94	99	104	109
CADERA	82	84.5	87	92	97	102	107	112	117	122	127	132
TALLE ESPALDA	39.5	40	40.5	41	41.5	42	42.5	43	43.5	44	44.5	45

Estatura entre 159 y 167 centímetros de alto. Si es más Baja o mas Alta podrá ajustar el patrón siguiendo las indicaciones de la **Ficha de Instrucciones** que recibe junto con el patrón.

* Las Tallas España, Argentina y Colombia son aproximadas pues la conversión es de Pulgadas a Centímetros.

Cómo tomar las Medidas...

No. 1 - Contorno de Busto

Pasar la cinta de medidas en contorno, justo debajo del nacimiento de los brazos, cuidando de tomar la medida pasando la cinta sobre el Busto, sobre la parte más prominente de este, sin apretar la cinta de medidas.

No. 2 - Contorno de Cintura

Previamente desabroche y baje un poco el Pantalón o falda y ajuste una cinta o lazo delgado por el contorno de la cintura real. La medida se toma exactamente sobre la cinta amarrada a la cintura. Debe ser una medida exacta.

No. 3 - Contorno de Cadera

La medida se toma sobre la parte más prominente de los glúteos, rodeando la cadera con la cinta de medidas. Se toma ajustada

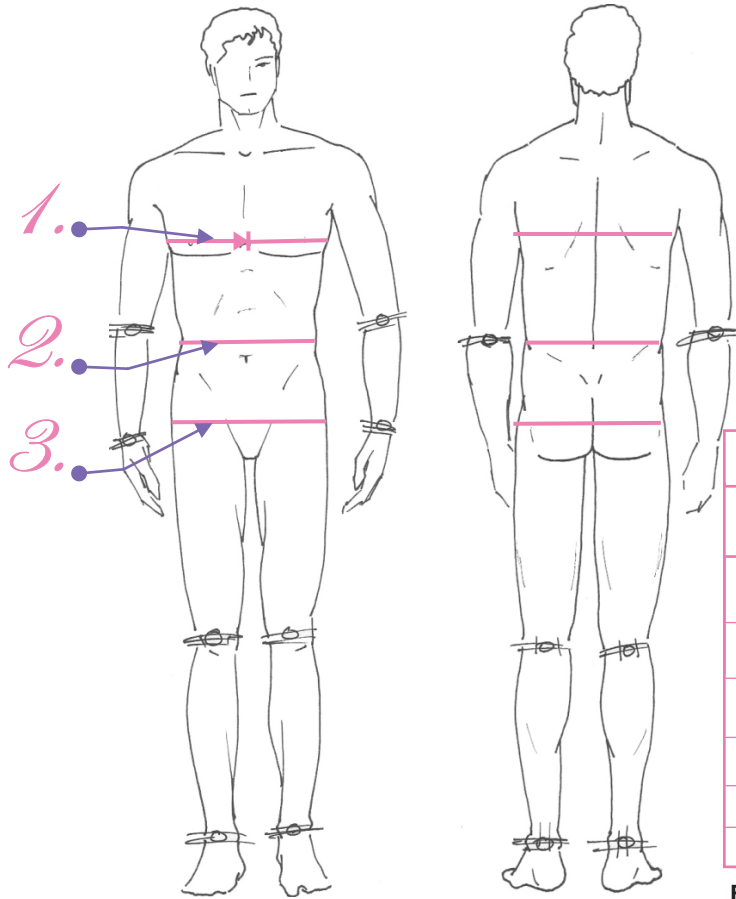
No. 4 - Largo Talle Espalda

La Medida se toma en la espalda, "sobre" el hombro, exactamente donde nace el cuello, bajando verticalmente a todo lo largo de la espalda hasta la cinta amarrada en la cintura.



Medidas y Tallas f

Hombre



MEDIDAS-TALLAS DE HOMBRES & JOVENCITOS en Centímetros

NOMBRE DE LAS MEDIDAS	Cuerpos Delgados Tallas JUVENILES				Cuerpos Adultos Tallas ESTÁNDAR				Cuerpos Gruesos Tallas GRANDES			
		EP _{XS}	P _S		M _M	G _L		EG _{XL}	EEG _{XXL}			
TALLAS UNIVERSALES GRANDES SERIES												
Prendas Superiores	31	32	34	36	38	40	42	44	46	48	50	52
Prendas Inferiores	25	26	28	30	32	34	36	38	40	42	44	46
PECHO	79	81.5	86.5	91.5	96.5	101.5	106.5	111.5	117	122	127	132
CINTURA	63.5	66	71	76	81.5	86.5	91.5	96.5	101.5	106.5	112	117
CADERA	81	84	89	94	99	104	109	114	119	124	129	134

Estatura entre 167 y 175 centímetros de alto. Si es más Bajo o mas Alto podrá ajustar el patrón siguiendo las indicaciones de la **Ficha de Instrucciones** que recibe junto con el patrón.

* Las Tallas de **Prendas Superiores** equivalen a la mitad de la medida de contorno de Pecho en Pulgadas.

* Las Tallas de **Prendas Inferiores** equivalen a la mitad de la medida de contorno de Cintura en Pulgadas.

Cómo tomar las Medidas...

No. 1 - Contorno de PECHO

Pasar la cinta de medidas en contorno, justo debajo del nacimiento de los brazos, cuidando de tomar la medida pasando la cinta de medidas sobre la parte más prominente de este, sin apretar la cinta.

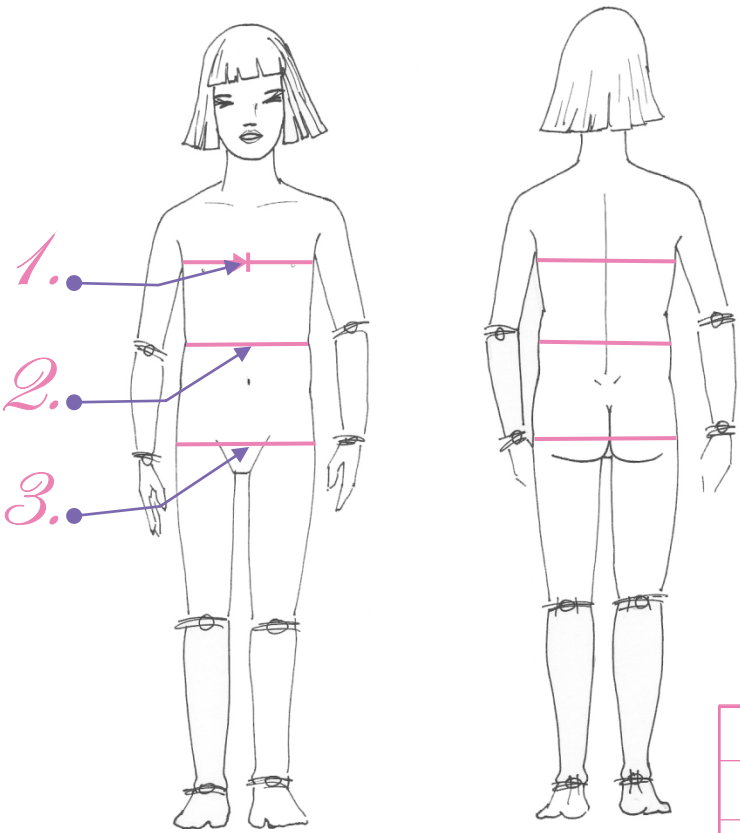
No. 2 - Contorno de CINTURA

Previamente desabroche y baje un poco el Pantalón y ajuste una cinta o lazo delgado por el contorno de la cintura real. La medida se toma exactamente sobre la cinta amarrada a la cintura. Debe ser una medida exacta.

No. 3 - Contorno de CADERA

La medida se toma sobre la parte más prominente de los glúteos, rodeando la cadera con la cinta de medidas. Se toma ajustada





Medidas y Tallas *f*

Chicas

MEDIDAS-TALLAS DE BEBES en Centímetros

Tallas en MESES	0	6	12	18	24
PECHO	43.2	45.7	48.3	50.8	53.3
CINTURA	44.5	47	49.5	52.1	54.6

MEDIDAS-TALLAS DE NIÑAS & JOVENCITAS en Centímetros

MEDIDAS	NIÑAS						JOVENCITAS NO ADULTAS					
Tallas en AÑOS	2	3	4	5	6	7	8	9	10	11	12	13
PECHO	53.3	55.9	58.4	61	63.5	66	68.5	71	73.5	76	79	81.5
CINTURA	54.6	54.6	54.6	55.9	57.2	58.4	59.7	61	61.6	62.3	62.9	63.5
CADERA	55.9	58.4	61	63.5	66	68.6	71.1	73.6	76.2	78.7	82.6	86.3

Estatura para cada Año es el estándar en Años en México. Si es más Baja o mas Alta podrá ajustar el patrón siguiendo las indicaciones de la **Ficha de Instrucciones** que recibe junto con el patrón.

Cómo tomar las Medidas...

No. 1 - Contorno de PECHO

Pasar la cinta de medidas en contorno, justo debajo del nacimiento de los brazos, cuidando de tomar la medida pasando la cinta de medidas sobre la parte más prominente de este, sin apretar la cinta.

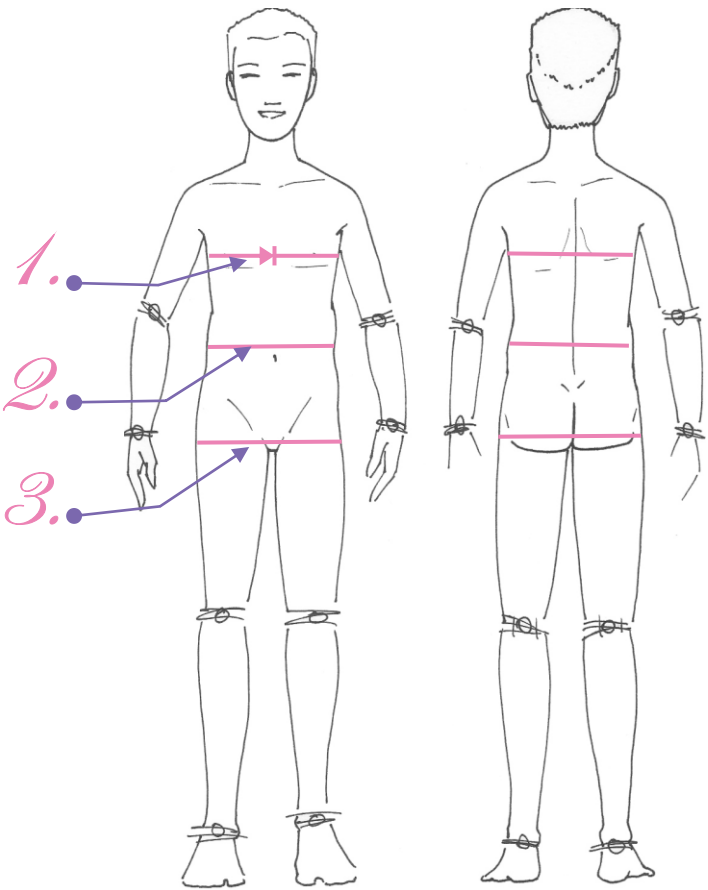
No. 2 - Contorno de CINTURA

Previamente desabroche y baje un poco el Pantalón o la falda y ajuste una cinta o lazo delgado por el contorno de la cintura real. La medida se toma exactamente sobre la cinta amarrada a la cintura. Debe ser una medida exacta.

No. 3 - Contorno de CADERA

La medida se toma sobre la parte más prominente de los glúteos, rodeando la cadera con la cinta de medidas. Se toma ajustada





1.
2.
3.

Medidas y Tallas *f*

Chicos



MEDIDAS-TALLAS DE BEBES en Centímetros

Tallas en MESES	0	6	12	18	24
PECHO	43.2	45.7	48.3	50.8	53.3
CINTURA	44.5	47	49.5	52.1	54.6

MEDIDAS-TALLAS DE NIÑOS & JOVENCITOS en Centímetros

MEDIDAS	NIÑOS						JOVENCITOS NO ADULTOS					
Tallas en AÑOS	2	3	4	5	6	7	8	9	10	11	12	13
PECHO	53.3	55.9	58.4	61	63.5	66	68.6	71	73.5	76	79	81.5
CINTURA	54.6	54.6	54.6	55.9	57.2	58.4	59.7	61	62.3	63.5	64.8	66
CADERA	55.9	58.4	61	63.5	66	68.6	71.1	73.6	76.2	78.7	81.3	83.8

Cómo tomar las Medidas...

No. 1 - Contorno de PECHO

Pasar la cinta de medidas en contorno, justo debajo del nacimiento de los brazos, cuidando de tomar la medida pasando la cinta de medidas sobre la parte más prominente de este, sin apretar la cinta.

No. 2 - Contorno de CINTURA

Previamente desabroche y baje un poco el Pantalón y ajuste una cinta o lazo delgado por el contorno de la cintura real. La medida se toma exactamente sobre la cinta amarrada a la cintura. Debe ser una medida exacta.

No. 3 - Contorno de CADERA

La medida se toma sobre la parte más prominente de los glúteos, rodeando la cadera con la cinta de medidas. Se toma ajustada

