

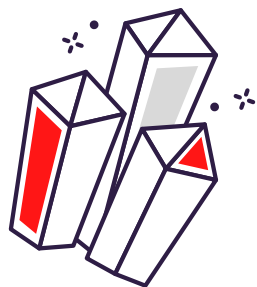


GUÍA PARA APRENDER TAROT



ÍNDICE

Introducción.....	2
Desmitificando el Tarot.....	3
¿Cómo escoger una baraja?.....	4
Aprender a Aprender.....	5
Conociendo el Tarot.....	6
Arcanos Mayores.....	7
Arcanos Menores.....	7
Significados de las Cartas.....	8
Números y Corte Real.....	9
Colores y Elementos.....	10
Cómo leer el Tarot.....	11
Primeros Pasos.....	11
Formular Preguntas.....	12
Interpretación y Ejemplos.....	13
Tiradas.....	16
Cartas al revés.....	16
Cierre de la Lectura.....	17
Confianza.....	17

Anexos:

Acerca de Nosotros

Fuentes y Bibliografía

Cheat Sheets (Hojas Resumen)

INTRODUCCIÓN

¡Bienvenido al mundo de Tarot!

Estás a punto de entrar a un mundo complejo y abstracto, pero también estas entrando a un mundo de autoconocimiento, energía e intuición.

Se desconoce el origen y creador del Tarot, lo que si, es que es una herramienta multipropósito; sirve como herramienta creativa, para crecimiento personal, adivinación y para aumentar tu confianza.

¿Cómo funciona el Tarot?

Las cartas se componen de símbolos que se comunican con lo más profundo de cada persona (el yo superior, el alma, el subconsciente, etc.), provocan preguntas, reflexiones y finalmente respuestas sobre nosotros, sobre lo que ocurre en nuestro interior y exterior.

¿Por qué Leer?

El tarot es una herramienta que nos ayuda a adueñarnos y a construir nuestro destino; nos ayuda a entender mejor nuestro pasado, para no repetir errores o caer en ciclos negativos; nos ayuda a conocernos mejor en el presente y descubrir nuestro futuro, entendiendo al futuro como algo que no está escrito en piedra, tenemos la posibilidad de cambiarlo, pero ese tipo de lecturas nos ayudan a descubrir qué pasaría basado en las decisiones que hemos tomado hasta la fecha, la persona que somos y otros factores.

En esta guía encontrarás todo lo que necesitas saber para empezar a leer, te recomendamos que practiques y leas a la par.

Esperamos que le saques el mayor provecho y que en el Tarot encuentres un buen amigo.

CHANTICO

DESMITIFICANDO EL TAROT

Te tienen que regalar el Tarot: FALSO

Comprar es bueno porque escoges una que te atrae. Si te la regalan puede que no embonen

Te tienes que aprender los significados: FALSO

El tarot se compone de símbolos que se comunican directamente con el inconsciente. No existen significados correctos o incorrectos. Si viene de tu voz interior es lo correcto. Confía en eso.

Tienes que guardarlas en seda: FALSO

Trátalas con respeto, ten un lugar específico para ellas, no las utilices para jugar u otros fines y no las prestes.

Tienes que tener un don bien: FALSO

Es como cualquier cosa, a algunas personas se les facilitará más que a otras, pero todos podemos aprender con paciencia y disciplina.

Tienes que acertar siempre para poder leer el tarot a alguien más: FALSO.

No se trata sobre acertar o medir tu habilidad. El tarot se trata sobre conocerte mejor con base en tus interpretaciones, de conectarte más con tu intuición y de obtener "un buen consejo". Si tus lecturas no coinciden, no te desesperes, solo tienes que aprender a escuchar tu voz interior.

No puedes usar barajas de segunda mano: FALSO.

Si te regalan o si compras una baraja usada, límpiala primero. Mi primera baraja fue usada de hecho y en mi experiencia pueden ser limpiadas y seguir siendo utilizadas. En casos en los que sientas que no te está dando lecturas confiables o no te conectas con ella, puedes guardarlas en una cajita de madera y enterrarlas por 7 días.

ESCOGER UNA BARAJA

Escoge una baraja que te guste; entra a tiendas online y escógela basada en los dibujos; no solo estos deberán ser claros, de forma que al verla puedas explicar fácilmente lo que suceda en la carta, también deberán poseer detalles y muchos símbolos, de manera que hayan muchos factores a interpretar. Cuando estés escogiendo tu baraja fíjate en los arcanos menores, en muchas de estas no vienen bien detalladas estas cartas, lo que hace más difícil su interpretación. Para explicar esto mejor vamos a ver cuatro barajas diferentes:



Podemos observar que con la baraja Minimalista y la de Marsella, los arcanos menores son exactamente el nombre de la carta y no nos dan simbología o más detalles, por lo que será difícil acordarte de lo que significa. La mejor baraja para principiantes es la de Rider-Waite o cualquier adaptación de esta.

Una vez que tengas tu baraja, realiza prácticas para conectarte más con ella: guárdala en una bolsita o cajita, ponle un cuarzo, duerme con ella, barájala diario, saca una carta diario y conócela bien, llévalas en tu bolsa o mochila, límpialas con incienso o sahumerios entre otras.

APRENDER A APRENDER

Aprende cualquier cosa fácil y rápido con estos consejos:

F (forget-olvidar): si ya tienes una baraja y ya tienes un poco de experiencia con ellas, olvídate de todo lo que sabes del tema, empieza desde cero, no te confíes pensando que ya sabes, ejercita tu cerebro y refuerza tus conocimientos.

A (active-activo): el cerebro aprende más a través de involucrarte, a tomar una posición activa en tu aprendizaje. Investiga más, toma notas, haz lecturas a otras personas, practica mientras aprendes.

S (state-mentalidad): la clave del aprendizaje y la memoria a largo plazo es la suma de información y emociones; mantener una mentalidad positiva y receptiva, además de ejercitar tu intuición y de buscar expresar las emociones que evocan cada carta te ayudarán a asociar mejor los significados.

T (teach-enseñar): apréndelo como si lo tuvieras que enseñar a alguien más, repítelo y haz anotaciones como si le estuvieras explicando a alguien más.

Aprender significa transformar, si eres capaz de explicar conceptos de forma sencilla, no solo no se te va a olvidar, sino que estás haciendo tuyo el aprendizaje, poniéndolo en tus propias palabras.

Con estos consejos en mente empezaremos a aprender Tarot.

CONOCIENDO EL TAROT

El tarot típico se compone de 78 cartas; 22 arcanos mayores y 56 arcanos menores.

Los arcanos mayores se componen de 22 arquetipos y energías que representan eventos importantes, situaciones a largo plazo, tus mayores preocupaciones y sentimientos profundos.


Podemos entenderlos como un viaje que todos los que queremos encontrar conocimiento y crecimiento interior debemos seguir, se le conoce como "el Viaje del Loco", del cual hablaremos en un Guía de Tarot un poco más avanzada, orientada al descubrimiento y crecimiento espiritual.

Estas cartas nos invitan a analizarlas detenidamente y preguntarnos cómo puede relacionarse con nuestra vida, cómo nos puede ayudar, qué nos quiere decir, ...

Los arcanos mayores pueden ayudarnos a descubrir aspectos ocultos, convertirse en guías y describirnos como lo haría un signo zodiacal.

Los arcanos menores se componen de 4 palos que representan a uno de los cuatro elementos, a una polaridad y un plano: los oros o pentáculos representan al elemento tierra, a lo femenino y al plano físico; las espaldas al aire, a lo masculino y al plano mental; las copas al agua, a lo femenino y al plano emocional; y los bastos al fuego, a lo masculino y al plano espiritual. Cada palo tiene 14 cartas; comenzando por el A, después los números del 2 al 10 y la corte real: Paje, Caballero, Reina y Rey. Estos representan eventos de corto a plazo y situaciones cotidianas.

ARCANOS MAYORES



ARCANOS MENORES



SIGNIFICADOS

Se omiten a propósito, estos pueden ser encontrados fácilmente en internet y seguramente el tarot que compres traerá sus significados, si te los damos corres el riesgo de estar checando siempre el libro y no desarrollas la intuición de esta forma, solo la memorización. Evita crear esa dependencia de siempre recurrir al libro a leer los significados.

NÚMEROS

1	Inicios, crear, prosperidad, hacia adelante.	4	Estabilidad, soledad, descanso.	7	Triunfo, éxito, aprendizaje, crecimiento,
2	Dualidad, intuición, balance, rivalidad.	5	Luchas, sacrificio, derrota, retos, culpa, cambios.	8	Crisis, transformación, manifestación.
3	Resultados, crecer, cambios, realización.	6	Paz, restauración, amor, relaciones, paz, balance.	9	Fin, conclusiones, cumplimiento, interiorización.

Numerología: Los números después del 9 se calculan así:

10: 1+0=1, 11: 1+1=2, 12: 1+2=3,...

CORTE REAL

Paje - 11

Felicidad, jugar, disfrutar el momento, impulsividad, niño interior, inmadurez.

Caballero - 12

Guerrero/a, cualidades extremas, juventud, decisión, tomar riesgos.

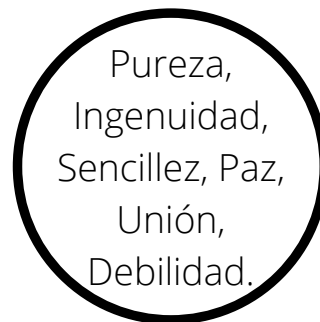
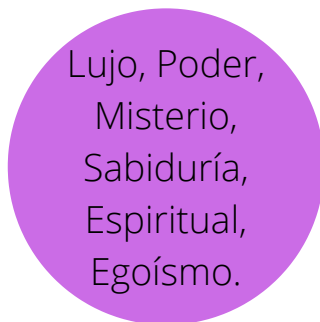
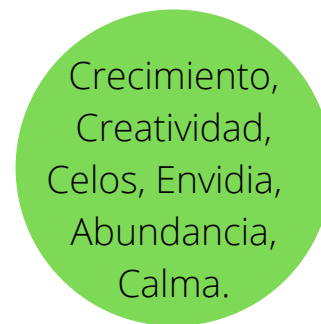
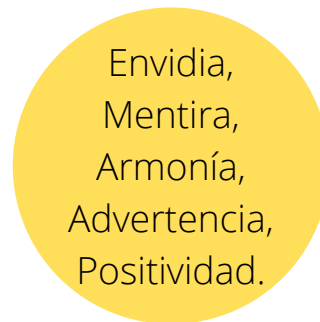
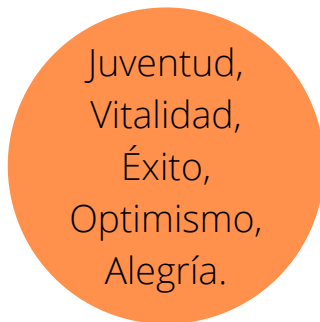
Reina - 13

Poder interno, crecimiento interior, figura materna, madurez, autoridad, intuición.

Rey - 14

Poder, personalidad fuerte, guerrero, figura paternal, madurez, autoridad, maestro.

COLORES



Una de las simbologías más común, es la de "luz y oscuridad". Predomina la oscuridad en las cartas en que predominan los colores: azul, morado y negro. Predomina la luz en cartas con colores blanco, amarillo y naranja. El equilibrio entre luz y oscuridad se representa con el color verde

ELEMENTOS

AIRE

TIERRA

FUEGO

AGUA

Espadas

Pensamiento y el mundo de las ideas. Personas intelecto, pruebas, lógica, conflictos, idealizar, resolución de problemas, etc.

Oros

Tiene que ver con todo lo físico, la materia, practicidad, fertilidad, abundancia, equilibrio, balance, naturaleza, etc.

Bastos

Tiene que ver con el poder, fuerza, pasión, creatividad, energía, ambición, acción, dinamismo, emociones fuertes, etc.

Copas

Tiene que ver con emociones, sentimientos, subconsciente, sanación, amor, intuición, relaciones, con el mundo de los sueños, etc.

CÓMO LEER TAROT: PRIMEROS PASOS

Antes de comenzar, asegúrate de encontrarte relajado, evita hacer lecturas en momentos que te sientas muy emocional o cansado.

Asegúrate de que tu baraja esté "limpia" y tómate un momento para limpiar tu espacio y tu baraja si es necesario. Lo puedes hacer de varias formas:

- *La forma más sencilla de hacerlo es con la intención, respira profundo y libera tu mente; cuando te sientas relajado manifiesta tu intención, puedes imaginarte limpiando tu espacio, puedes repetir en tu mente afirmaciones en presente como "mi (espacio, mente, baraja, etc.) está limpio y balanceado", puedes soplar también e imaginar que el aire llena de buena vibra y aleja la mala vibra.
- *Otra forma de hacerlo es encendiendo velas, un sahumero o incienso.
 - *Con sonido: pon una canción que te relaje o utiliza cuencos para limpiar utilizando el sonido.
 - *Knock Knock: Con golpes ligeros (como si estuvieras tocando una puerta) en tu baraja.
 - *Con cuarzos: limpia tu baraja con un cuarzo; al finalizar cada lectura guardálo junto con un cuarzo especial para este fin. Recuerda que si utilizas este método tienes que recargar tu cuarzo regularmente. Puede ser una vez cada quince días o cada que tú consideres necesario.
 - *Ordenarlas antes de usarlas: empieza por los arcanos mayores: de El Loco a El Mundo, siguiendo con los arcanos menores: ordena cada palo en orden, del As al Rey, y los palos van en el siguiente orden: primero bastos, luego copas, después espadas y al final oros.
 - *Estas son solo algunos de los métodos de hacerlo, existen muchos más; puedes incluso inventar tu propia forma de hacerlo, recuerda en la brujería nada está mal si tu intención es clara y lo suficientemente fuerte.

FORMULAR PREGUNTAS

Para comenzar, piensa en tu pregunta; esta deberá ser positiva y activa.

Evita hacer preguntas cómo "¿me van a correr del trabajo?, ¿va a terminar conmigo mi pareja?, etc." Intenta preguntas como "qué puedo hacer para mejorar en el área laboral?, ¿si continuo así qué pasará en mi trabajo?, ¿qué puedo hacer para mejorar mi relación?, ¿qué es lo que mi yo superior piensa en realidad de esta relación?, ..."

Si no sabes qué preguntar exactamente puedes hacer preguntas como, "¿qué necesito saber en este momento?, ¿qué pasaría si hago tal cosa?, ..."

Una vez que sepas qué preguntar, respira profundo, libera tu mente y cuando te sientas balanceado, ten intenciones claras (plantea la pregunta de forma clara en tu cabeza o en voz alta y ten también claro si le estás haciendo la pregunta a tu yo superior o a tu protector, si estás comenzando en la magia te recomiendo que no intentes contactar a otros seres, deidades o familiares sin conocer bien el tarot y las formas de protegerte, ponte como objetivo trabajar tu intuición, la comunicación con tu subconsciente y la confianza contigo antes de intentar cosas más avanzadas), mientras haces esto revuelve las cartas, esto puede ser como más se te acomode, no hay forma correcta o incorrecta.

Cuando que consideres que están revueltas, es momento de escoger las cartas. Al principio puedes ir sacando de una en una e ir las interpretando individualmente. Saca cuántas creas necesarias por pregunta.

Sin ver los dibujos, escoge las cartas utilizando la intuición, escogiendo la que te vibre, haciéndole caso a tu voz interna, escogiendo las cartas que no sabes porqué pero sientes que debes escoger, puedes utilizar la mano no dominante (la contraria a la que usas para escribir) para escoger, otro de los tips que usan los tarotistas experimentados es escoger la cartas que al barajar se te salen de las manos o que se caen.

INTERPRETACIÓN

Llegó el momento de interpretar las cartas, a la hora de estar leyendo las cartas debes de fijarte en muchos aspectos. Tómate tu tiempo para observar cada carta e irla analizando a fondo, puedes ir anotando tus significados en una libreta y en la cheat sheet (hoja resumen) incluida al final de la guía.

- La historia que cuenta: describe lo que ves en la carta
- Qué sientes o en qué piensas cuando lees el nombre de la carta
 - Colores predominantes
 - Qué elemento representa
 - Cómo es el personaje
- Qué nos pueden decir los números
- Qué más me dice mi intuición sobre esta carta y como puedo relacionarlo con mi situación/ la situación de la persona a la que se la estás leyendo.
- Qué sentimientos, pensamientos y sensaciones te provoca

A continuación te damos dos ejemplos de cómo hacer una interpretación.

En la carta podemos observar a una mujer sentada entre dos pilares que me hacen pensar en nuestros dos lados, al fondo se pueden ver plantas y frutos en abundancia. La mujer viste de azul, su vestido me recuerda al mar, la luna me recuerda que la vida es cíclica y la complejidad de las emociones, la cruz en su vestido y el libro o escrito en su mano me recuerdan que la espiritualidad, intuición, estar en contacto con mi yo superior y la búsqueda del conocimiento son cruciales para despertar, para estar balanceado y en control de mi temperamento y mi destino.

Pilares blanco y negro, haciendo referencia a nuestros dos lados o estados de conciencia.

Naturaleza, abundancia, crecimiento, sustento


Espiritualidad

Predomina el azul claro y el amarillo, me hacen sentir calma, armonía, inteligencia, sabiduría; pero también frialdad.

El vestido parece como el mar, el agua tiene que ver con emociones y el mundo de los sueños.

El nombre me hace pensar en alguien sabio, intuitivo, con magia en su interior.

La Luna me hace pensar en ciclos, en emociones, en luz y oscuridad.



En esta carta observamos un jardín muy bonito, se puede sentir la armonía y la calma del paisaje, en el cielo vemos una mano con una moneda de oro, sustituyendo al sol.

Podemos concluir que la carta habla sobre la prosperidad, abundancia, positividad, crear o crecer algo, obtener una recompensa o bendición.

Con los colores: azul, verde y amarillo, podemos ver que hay más "luz" que "oscuridad" en la carta.
El azul significa: libertad, fantasía, calma, ...
El verde: creatividad, abundancia, calma, ...
El amarillo: armonía y positividad.



Los oros o pentaculos simbolizan al elemento tierra; tiene que ver con el plano físico, con todo lo material, con abundancia, naturaleza, etc.

El A o 1, simboliza comienzos, crear algo, prosperidad, moverse hacia adelante.

TIRADAS

Algunas tiradas que funcionan muy bien cuando estás comenzando son (Nota: pueden utilizarse para ti mismo o para leérselas a alguien más):

- *Escoger visualmente: Extiende las cartas (o escoge cierto número de cartas y voltéalas, de esas cartas escoge las que atraigan visualmente.
- *Con números: revuelve las cartas y escoge un número, con tu mazo de cartas, descarta hasta llegar al número de carta elegido, adicionalmente a la interpretación de la carta podrás interpretar el significado del número elegido.

Estos métodos funcionan bien porque se conectan con la intuición, se está eligiendo por medio de vibras, sensaciones y por escuchar a tu voz interna.

- *Dos cartas: después de hacer tu pregunta, puedes sacar dos cartas que te ayuden a responder a ella: puede ser "pasado y presente", "presente y futuro", "positivo y negativo", "problema y solución", ...

CARTAS AL REVÉS

Cada carta tiene su propia dualidad; es decir, todas las características de cada energía en cada carta, tiene su parte "positiva" y su parte "negativa". Independientemente de que en la lectura te salgan cartas volteadas o no, considera esto: en cada carta siempre vas a encontrar opuestos, una carta puede hacer referencia a ciertas partes de tu personalidad o de una situación, pero también pueden significar algo a lo que aspiras; una carta puede representar un problema al que te enfrentas, pero también puede representar la solución, o lo que necesitas para superarlo; una carta no solo es una de sus partes, es ambas cosas; todo en la naturaleza se conforma de dualidades y eso siempre tiene que ser tomado en cuenta.

CIERRE DE LA LECTURA

Puedes hacer todas las preguntas que quieras, si consideras necesario volver a barajar entre cada pregunta, está bien y si no también. Ambas formas son correctas, haz lo que se sienta mejor.

La lectura finaliza cuando te sientas satisfecho, más tranquilo, con más claridad o perspectiva de una situación.

Sin embargo, si la lectura no está siendo acertada hay cosas que tomar a consideración: tal vez no te está contestando tu pregunta pero si te está dando un mensaje que debes escuchar; debes de haberte asegurado de limpiar tu baraja (esto puedes hacerlo al finalizar cada lectura para que cada que la quieras utilizar esté lista); debes de tener la mente lo más calmada posible, no dudar de ti mismo, si se lo estás leyendo a alguien más asegúrate de que se encuentre receptiva y que crea en la veracidad de las cartas; tu intención y preguntas tuvieron que haber sido claras. Todos estos factores podrían bloquear el canal de comunicación entre el subconsciente y la baraja.

CONFIANZA

Piérdele el miedo a hacerle lecturas a los demás, ya que te ayudará a ver más allá de tu perspectiva y a aumentar tu intuición. No existe correcto e incorrecto en cuanto a una interpretación, equivocarte te ayuda a considerar otros puntos de vista que no habías considerado antes, te ayuda a intercambiar opiniones y escuchar la versión de la otra persona. En otras palabras equivocarte te ayuda a ser mejor.

Como última recomendación: Confía en ti, no hagas muchas lecturas preguntando lo mismo, porque el tarot podría dejar de contestarte.



¡Bienvenido a la familia CHANTICO!

Síguenos en nuestras Redes Sociales:

Instagram: @chantico.mex


YouTube: chantico mx


FB: Chantico Tienda Esotérica

Grupo en FB:

www.facebook.com/groups/babywitchmexico

Pinterest: chanticomex





La información presentada está basada en:

- Fundamentos del Tarot: Adivinación y Crecimiento Personal por Octavio Deniz
- El Arte del Tarot por Alejandro Jodorowsky
- Tarot de Marsella por Wilfried Houdouin
- Tarot Rider Waite por Arthur Edward Waite & Pamela Colman Smith

Vídeos en inglés:

-Mindvalley, Speed Learning:

<https://www.youtube.com/watch?v=0r1LTe5KkSA&t=40s>

-Mindvalley, Learning vs. Transformation:

<https://www.youtube.com/watch?v=P-5YymqQri0>

-Daily Tarot Girl, Learn Tarot:

[https://www.youtube.com/watch?](https://www.youtube.com/watch?v=FnzElu2bhyk&list=PL9dW5N4FFIGV9VTIcdk-gltjFSNydr4b2)

[v=FnzElu2bhyk&list=PL9dW5N4FFIGV9VTIcdk-gltjFSNydr4b2](https://www.youtube.com/watch?v=FnzElu2bhyk&list=PL9dW5N4FFIGV9VTIcdk-gltjFSNydr4b2)

-Meredith Tokac, Tarot:

[https://www.youtube.com/watch?](https://www.youtube.com/watch?v=eIZZDlohQ&list=WL&index=40&t=0s)

[v=eIZZDlohQ&list=WL&index=40&t=0s](https://www.youtube.com/watch?v=eIZZDlohQ&list=WL&index=40&t=0s)

Vídeos en español:

Alanna, Aprender Tarot:

<https://www.youtube.com/watch?v=l-EqaWYxc2c&t=220s>

