



في البداية نشكرك كل الشكر لتجربة مطبوعات علم طفلك ونسأل الله تعالى أن يجعل فيها النفع و يرزقنا القبول و الإخلاص..

مطبوعات علم طفلك هي أنشطة دعوية و تعليمية للأطفال نسعى فيها للإتقان.. ولا نبخل عليها بجهد أو وقت مهما كان...

الهدف من نشرها دعم المحتوى العربي على شبكة الإنترنت لتكون متاحة دائماً لمن يحتاجها

نتمنى منك عند قيامك بتحميل هذه المطبوعات التقيد بشروطنا لاستخدامها وهي:

-يمنع استخدام أي منتج من مطبوعات علم طفلك بشكل تجاري أو طباعتها ثم بيعها ...

فهي متاحة مجاناً للاستخدام الشخصي و في مراكز التعليم فقط.

-يمنع التعديل على المطبوعات جزئياً أو جذرياً .. أو إزالة علامة علم طفلك

أو إزالة الحقوق من على هذا المنتج و جميع المنتجات و المطبوعات الخاصة بنا بعد أو قبل الطباعة ... أو نسبها لجهة أخرى غير علم طفلك

منه :-يمنع إعادة رفع هذا المنتج أو غيره من على مواقع أخرى شخصية أو تجارية المشاركة تكون دائماً بذكر الرابط الأصلي للموقع لمن أراد التحميل









WWW.TEACHURCHILD.COM

للمزيد من الملفات يرجى زيارة موقعنا





For more files visit our website

إدماج حرف الثاء " ث " والذال " ذ "

الوضعية الأولى : لون بالأخضر حين تسمع حرف "ذ" و بالبرتقالي حين تسمع حرف "ث"

ذُنْبٌ	تُعْبَانٌ	قَنْفَذٌ	ذَيْلٌ	مُثَلَّثٌ	تَّوْرٌ
					

الوضعية الثانية : أرتب الحروف لأتحصل على كلمة مفيدة .







يَاثِبٌ 	مُّثُو 	ذُمَّذِبٌ 	عُذَّذِبٌ 
.....

الوضعية الثالثة : أرتب الكلمات لأتحصل على جملة مفيدة .

وَ - ثَامِرٌ - عَثْمَانُ - يَبْحَثَانِ - عَن - الثُّعْبَانِ - وَ القَنْفَذِ



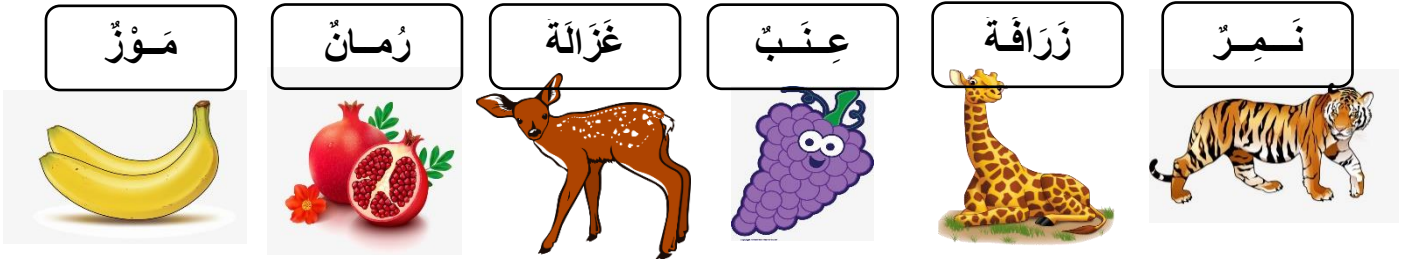
الوضعية الرابعة : أكتب الحرف الناقص .

					
يَحْر... يَحْر...	مُ...لَجَاتٌ مُ...لَجَاتٌ	رَة... رَة...	...لَا...ة ...لَا...ة	ح...اءٌ ح...اءٌ	بَابَةٌ بَابَةٌ




إدماج حرف الزاي " ز " والنون " ن "

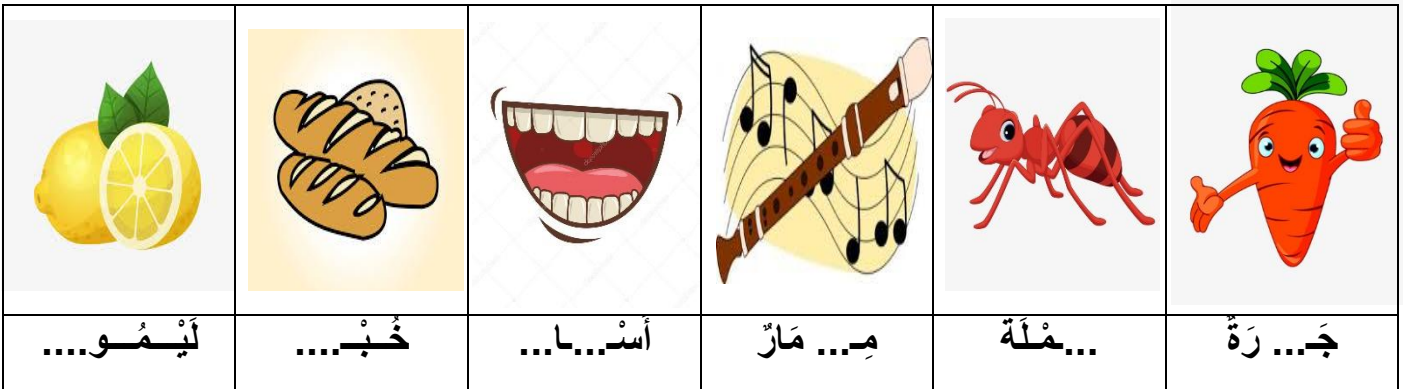
الوضعية الأولى : لون بالأحمر حين تسمع حرف " ز " و بالأزرق حين تسمع حرف " ن "



الوضعية الثانية : أرتب الحروف لأتحصل على كلمة مفيدة .

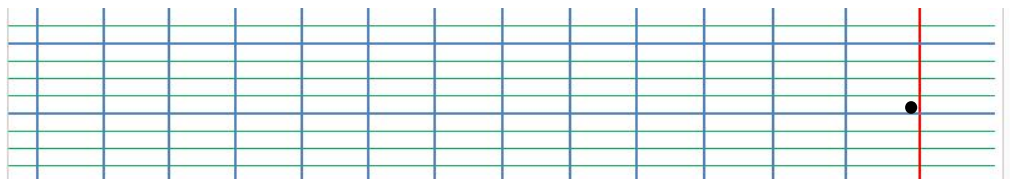


الوضعية الرابعة : أكتب الحرف الناقص .



الوضعية الثالثة : أرتب الكلمات لأتحصل على جملة مفيدة .

و - زَيْنَبُ - يَقْطِفَانِ - زَيْدٌ - أَزْهَارٌ - النَّرْجِسُ







إدماج حرف الخاء "خ" والغين "غ"

الوضعية الأولى : لون بالأخضر حين تسمع حرف "خ" و بالأصفر حين تسمع حرف "غ"

دِمَاعٌ	كُوخٌ	بَبْعَاءٌ	نَخْلَةٌ	غَزَالَةٌ	خُرُوفٌ
					

الوضعية الثانية : أرتب الحروف لأتحصل على كلمة مفيدة .

خَامٌ بَابٌ 	رَاغٌ بَبٌ 	زُبٌ خَطٌ 	صَدْعٌ نَنْ 
.....

الوضعية الثالثة : أكتب الحرف الناقص .

					
صَمْفٌ.....	بَطِي.....	يَسِي.....	ف.....ارٌ	جَابَةٌ.....	يُنْط.....

الوضعية الرابعة : أرتب الكلمات لأتحصل على جملة مفيدة .

خَالِدٌ - وَغَانِمٌ - خَرَجَ - لَتَنَّاوُلِ - الغَدَاءِ - صَبَاحًا



إدماج المقطع 5

يوم:

الاسم واللقب:

أربط كل صورة بما بالعنوان المناسب

1 الوضعية



في حديقة المنزل

بلادنا الجميلة

جولة ممتعة

أكمل الفراغات بالكلمات الآتية: هنا - هناك - يمين - ما أجمل

2 الوضعية



..... البحر!



..... السلحفاة



..... الشرطي



..... الكرة

رتب الحروف لتحصل على كلمة

3 الوضعية

بَا ع ن ن

ذَا غِ ع

فَة ز ح ر

.....

.....

.....

أكتب الحرف الناقص

4 الوضعية



...رة



...لاية




...ملة



...ب



...ابة



...طي