

La Caída



TRUEWAY KIDS.COM

Introducción

Guía de la lección



Lea Génesis capítulo 3 de la Biblia de su hijo.

Una parte importante de la lección de esta semana es sobre tomar decisiones. Los niños mayores se preguntarán automáticamente por qué Dios permitió que Adán y Eva comieran la fruta o por qué puso el árbol en el jardín en primer lugar. Esto nos da la oportunidad de hablar con nuestros hijos sobre la elección y la libre voluntad.

Si su hijo tiene un juguete de control remoto, déjelo jugar con el juguete. Comente cómo responde el juguete al control remoto. Explore su hogar en busca de cosas con interruptores. ¿A qué niño (o adulto) no le gusta presionar botones, interruptores de luz, controles remotos de TV, computadoras, juguetes, etc.? Nuevamente, comente cómo presionar un botón hace que el elemento funcione.


Ahora puede presentar la idea de libre voluntad. Digamos que Dios no nos hizo como un robot, ni nos hizo amarlo u obedecerlo porque debemos hacerlo. Él quiere que queramos amarlo y obedecerlo. Les dio a Adán y Eva una opción, podían comer de todo, pero el fruto de un árbol y obedecer a Dios, o podían comer el fruto y elegir no obedecer a Dios. Presente la palabra "pecado", explique cómo cuando hacemos cosas que Dios no quiere hacer, lo llamamos pecado.

Dele algunas situaciones a su hijo y pídale que elija qué es una buena opción y cuál es una mala. p.ej. Si rompes algo, es bueno A) ocultarlo o B) decirle a un adulto. Si alguien tiene un juguete que desea, es bueno A) tomarlo o B) esperar su turno y así sucesivamente.

Finalmente, explique cómo la opción más importante que necesitamos para amar a Dios.



La Caída




Se cubrieron con hojas para ocultar su vergüenza. Pero aún se sentían tristes.

Le contaron a Dios lo que pasó.

Dios dijo que tendrían que abandonar el jardín perfecto.


Pero Dios prometió que alguien vendría a salvarlos de su pecado.



El Jardín del Edén era un lugar hermoso.

Adán y Eva disfrutaron de todo lo que Dios hizo.

Un día, cuando Eva estaba caminando por el jardín, escuchó a una serpiente que la llamaba. Era Satanás disfrazado.



Satanás convenció a Eva de probar la fruta que Dios les advirtió que no comieran.

Eva pensó que la fruta era sabrosa, así que llamó a Adán para que la probara.

A Adán le gusta la fruta. Por lo tanto, pensó que era buena.



Pero entonces, Adán y Eva comenzaron a sentirse infelices.

Estaban avergonzados.

Sabían que habían hecho algo muy malo.

Cuando Dios vino a hablarles, se escondieron de él.

Juegos y actividades

Serpientes de Burbujas

Necesitará:

- 1 botella de agua de 500 ml.
- 1 x calcetín
- 1 x banda de goma
- Tijeras
- Agua
- Detergente líquido
- (Opcional para tener mejores burbujas:



glicerina (que se encuentra en la sección de horneado en el supermercado)

Adulto: Corte la botella de agua por la mitad. Mantenga el extremo superior.

Coloque un calcetín sobre la parte cortada de la botella y asegúrelo con una banda elástica.

Mezcle aproximadamente 3 cucharadas de detergente líquido con 250 ml de agua y 1 cucharada opcional de glicerina. (Esta mezcla se puede hacer por adelantado y almacenar.)

Ponga la mezcla de burbujas en un plato o tazón. Sumerja el extremo del calcetín del soplador de burbujas en el agua jabonosa.

Sople en el otro extremo. Siga soplando y pronto verá una larga serpiente de burbujas saliendo del otro extremo.

NOTA: La mezcla de burbujas no es segura para beber. Asegúrese de que su hijo pueda y entienda soplar y no inhalar.

¡Salta el Serpiente!

Este juego de saltar la cuerda ayuda a los niños pequeños con sus habilidades motoras finas.

Para jugar, la cuerda se queda en el suelo. Haga que una persona lo sostenga en cada extremo (o pese un lado hacia abajo).

Agita la cuerda suavemente por el suelo para que parezca una serpiente deslizándose.

El niño debe intentar saltar sobre él sin tocar la cuerda. Tórnense para ser el saltador y el

Comandos de robot

Este juego es un giro en el clásico "Simón Dice". En nuestra lección, recordará a los niños que Dios no los convirtió en robots, sino que les dio libre voluntad.


Presente el juego explicando cómo los robots siempre siguen las instrucciones. Cuando el adulto dice "Robot,... (Haz tal cosa)", el niño debe hacer lo que se dice. Si la instrucción no comienza con "Robot", el niño debe ignorar la instrucción.

Para hacerlo más divertido, diga la instrucción con una voz robótica. Si un niño es lo suficientemente mayor, tómallo por turnos para ser el Robot.






Serpiente espiral



















Colorea y corta



Colorea y cuenta















Patrones de frutas



Hace parejas de las serpientes

Dibuja una línea para que coincida con las serpientes













Manualidad de un Árbol

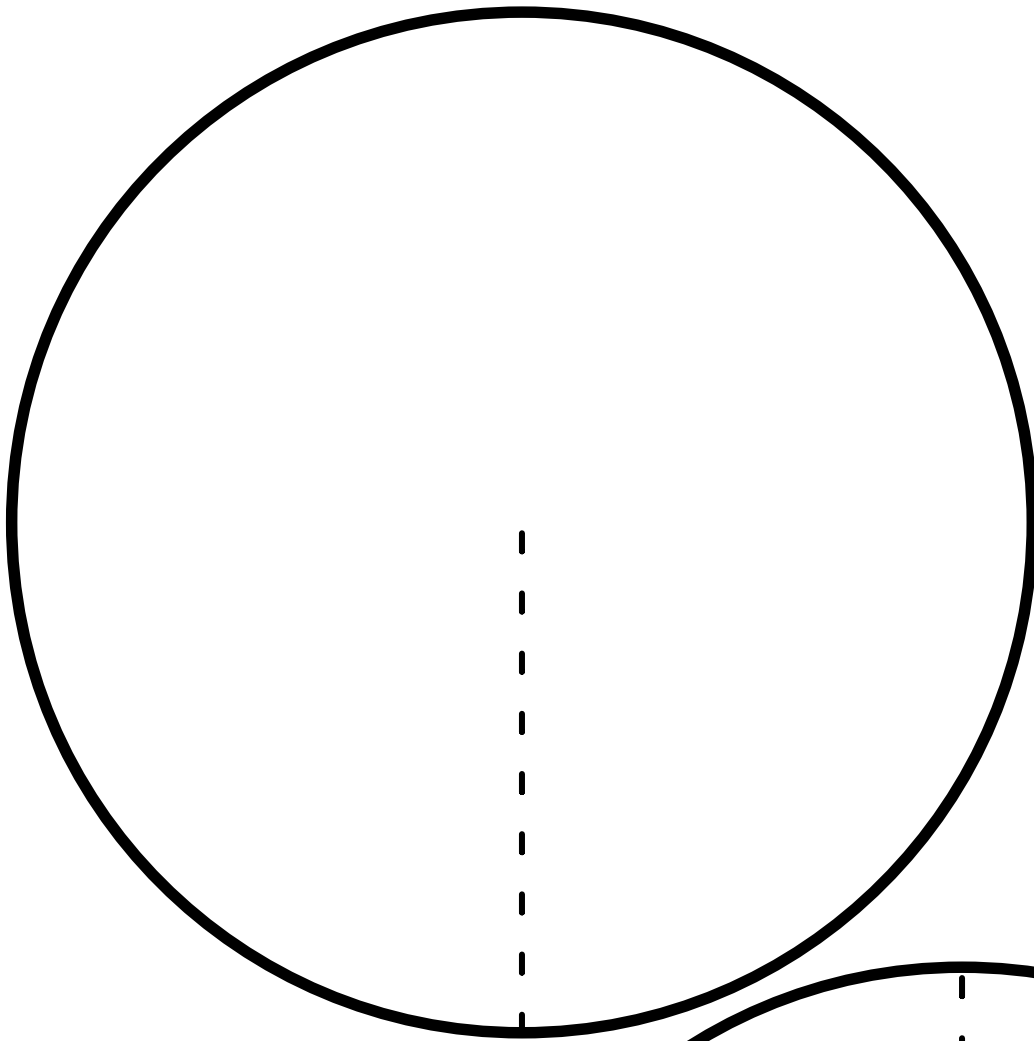
Necesitará:

- 1 tubo de cartón
- Cartulina blanca gruesa
- Bolígrafos, lápices o pintura para colorear
- 1 limpiapipa
- Papel de colores
- Pegamento



Instrucciones:

1. Imprima la plantilla en una cartulina blanca gruesa.
2. Recorte círculos de la plantilla y coloree ambos lados del color verde.
3. Pinte y coloree el exterior del tubo de cartón marrón.
4. Haga cuatro pequeños cortes en la parte superior del tubo. (Haga una cruz.)
5. Deslice el círculo de color verde, uno dentro del otro y dentro de las ranuras del tubo. Agregue un poco de cinta o pegamento si es necesario.
6. Pegue bolas de papel pequeñas para que sea la fruta.
7. Envuelva la tubería alrededor de la parte superior del árbol para hacer una serpiente.
8. Recorte la imagen y péguela en el tronco del árbol.

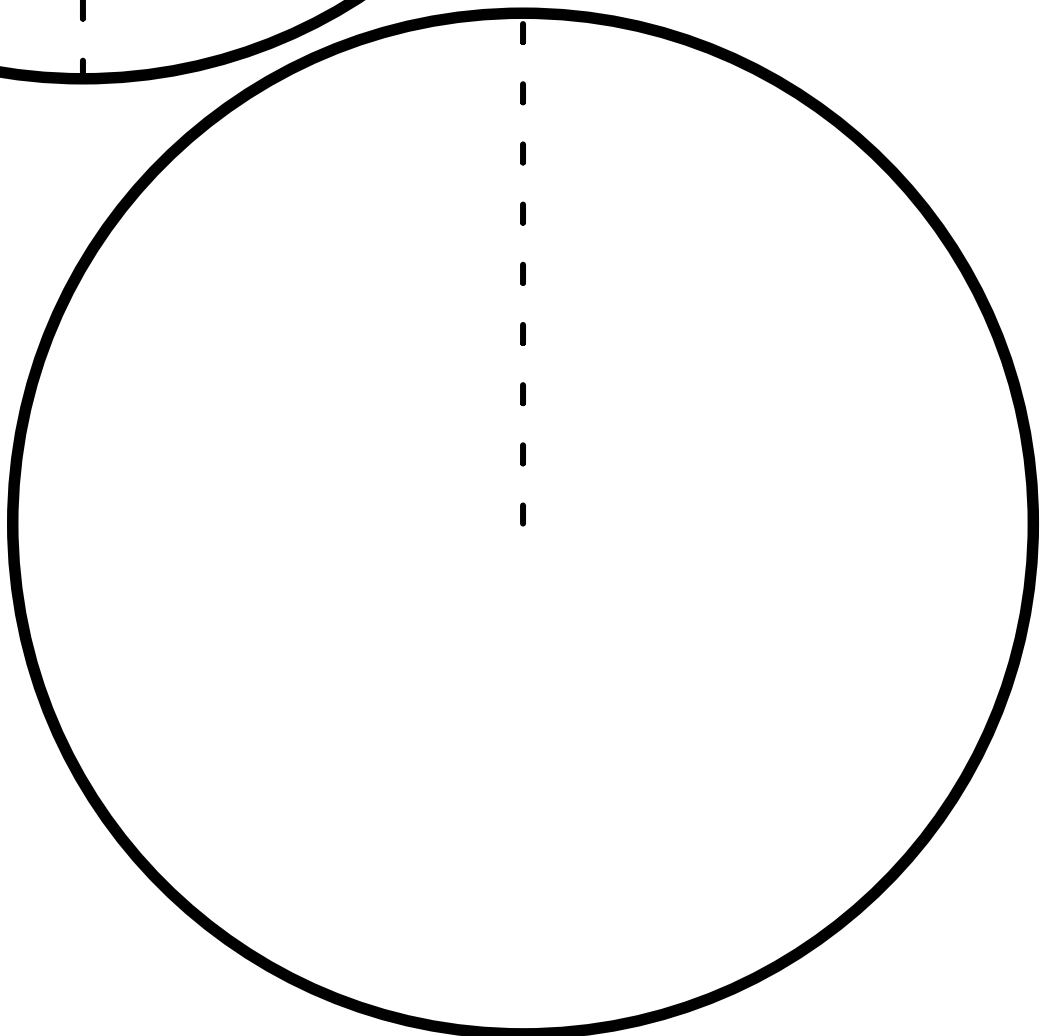


Modelo

Imprima
dos
copias.

Corte
nuestros
círculos

Coloree en
ambos
lados.



Adoración

La caída - Truewaykids

<https://youtu.be/a1316tRzBCo>

Obedecer y Confiar

<https://youtu.be/vhRI-PTmlqQ>

En el Jardín del Edén

<https://youtu.be/oTOUKFilt9U>



Oración

Pídale perdón a Dios por las veces que lo desobedeció. Den gracias a Dios porque nos perdona cuando nos arrepentimos.

La próxima semana

El arca de Noé (Génesis 6-7)

Sign up to receive free
weekly lessons by email:

