

# Sodoma y Gomorra

Paquete para niños de 5 - 10 años



**TRUEWAY KIDS**.COM

# Introducción

La lección de esta semana está tomada de Génesis 18:16-19:29 y cubre el relato de Sodoma y Gomorra. Si bien este es un pasaje difícil de enseñar a los niños más pequeños, es importante que no pasemos por alto las importantes verdades que enseña el pasaje.

Puntos principales:

- Dios es paciente, pero juzgará el pecado.
- Debemos orar por los demás.
- Debemos huir del pecado y la tentación.
- Dios es misericordioso para salvar.

Video playlist



inc video lesson

## Guía de la lección

Reflexione sobre nuestra lección anterior donde Abraham y Lot se separaron. Comparta cómo Lot eligió ir hacia la ciudad de Sodoma.

Usa algunos juguetes y una hoja de papel para representar cómo Lot se acerca cada vez más a la ciudad. Finalmente, coloque a Lot en el medio del papel. Repase las palabras de posición y direcciones con su hijo, de cómo Lot se movió. Explique que, Lot comenzó acercándose a Sodoma y luego terminó justo en el medio de la ciudad.

Es importante que el niño comprenda que Sodoma era un lugar malo. En lugar de cubrir la depravación sexual de Sodoma, enfóquese en que eran muy malvados. Génesis 13:13 dice: "El pueblo de Sodoma era inicuo y pecaba gravemente contra el Señor". Otro versículo que habla del pecado de Sodoma se puede encontrar en Ezequiel 16:49 "Este fue el pecado de tu hermana Sodoma: Ella y sus hijas estaban orgullosas. Tenían mucha comida. Vivían con gran comodidad. Pero ella no ayudó a los pobres y necesitados".

Enseña sobre sentirse orgulloso y no ayudar a los necesitados. Conceptos que los niños entenderán fácilmente.

Explique que Dios nos llama a huir del pecado. Recapitula lo que su hijo ya pudo haber aprendido sobre el pecado de Adán, Eva y Noé. Explique qué es el pecado y cómo debe juzgarlo Dios.

Comparta cómo Abraham oró y trató de negociar con Dios para salvar la ciudad. Habría estado preocupado por Lot y su familia. Tómase un tiempo para orar por las personas que conoces. Es importante orar por los demás.

Configure elementos que pueda quitar de la mesa, cada vez que Abraham solicite un número menor. Cuando finalmente llegue a diez puntos, explique que Dios prometió salvar a Sodoma si había diez personas justas allí, pero era una ciudad tan malvada, que ni siquiera pudo encontrar diez personas justas. Aunque Lot y su familia tomaron una mala decisión y se instalaron en un lugar peligroso, Dios tuvo la gracia de salvarlos. Explique cómo envió ángeles para rescatarlos de la ciudad.

Juegue un juego en el que su hijo se aleje de usted o de los otros niños. Dígales que no deben darse la vuelta. Todos los demás deben intentar llamarlos o engañarlos para que miren hacia atrás.

Comparta cómo los ángeles sacaron de la ciudad a Lot y a su familia, y les dijeron que no miraran atrás. Explique cómo, cuando la esposa de Lot miró hacia atrás, se convirtió en una estatua de sal (19:26).

Lea Lucas 17:32-33. Jesús usó a la esposa de Lot para recordarnos que dejemos atrás nuestra antigua vida. Explique cómo Dios quiere que disfrutemos una nueva vida con él.

# Sodoma y Gomorra

Un día, Abraham estaba sentado en su tienda. Vio a tres hombres parados cerca y corrió a recibirlos.

Abraham le dijo a Sara que preparara pan y él preparó carne para los tres visitantes de su tienda.

Uno de los hombres dijo: "Regresaré a ti aproximadamente en la misma época el año próximo y Sara, tu esposa, tendrá



un hijo".

Los tres no eran solo hombres, en absoluto. ¡Eran visitantes celestiales!

El Señor decidió que le revelaría a Abraham lo que iba a hacer a continuación. "Sodoma y Gomorra son ciudades muy malvadas". Dijo el Señor. "Su pecado es tan grave que voy a las ciudades para ver si es tan malo como el clamor que escucho".

Abraham recordó que su sobrino Lot vivía en Sodoma. Le suplicó a Dios.

"¿Castigarás al inocente con el culpable? ¿Y si hay cincuenta justos en la ciudad?" "Perdonaré a la ciudad por cincuenta". Dijo el Señor.



"¿Qué hay de cuarenta y cinco?"

"Perdonaré a la ciudad por cuarenta y cinco", dijo el Señor.

Abraham continuó pidiéndole a Dios si perdonaría la ciudad por el bien de cuarenta justos, treinta o veinte. Cada vez, el Señor dijo que perdonaría la ciudad por tantos justos.

"¿Qué hay de diez?" Abraham preguntó una última vez.

"Perdonaré la ciudad por diez".



Los dos ángeles llegaron a Sodoma y se encontraron con Lot. “Ven a mi casa”, dijo Lot.

Lot insistió en que fueran a su casa. Les preparó una comida.

Pero los hombres de la ciudad eran muy malos. Llegaron a la casa de Lot.

Los ángeles llevaron a Lot a la casa. “Esta ciudad es demasiado perversa. Si tienes familiares aquí, sácalos. Dios nos envió a destruir esta ciudad, porque es demasiado mala”.

Lot advirtió a su familia extendida, pero ellos no lo escucharon.

Los ángeles despertaron a Lot, a su esposa y a dos de sus hijas temprano, a la mañana siguiente. “¡Fuera de la ciudad! ¡Con rapidez! No mires atrás o serás destruido también”.

Dios hizo llover azufre para destruir las ciudades inicuas.

Todo fue demolido en toda la llanura, incluidas las plantas.

La esposa de Lot no obedeció la orden del ángel. Se volvió para mirar atrás y se convirtió en una estatua de sal.

Lot se salvó, pero Dios borró las ciudades perversas de la tierra.





# Acciones que agradan a Dios

La Biblia dice que Dios nos ayuda a producir buenos frutos.


Sodoma y Gomorra eran ciudades malvadas que producían malos frutos.

Colorea la fruta buena de verde.

Colorea la fruta podrida en rojo.






# Ayuda a Lot a escapar de la ciudad








¿Cuántos de los siguientes elementos puedes encontrar en la cocina?



¿Recuerdas para cuántas personas justas Dios acordó salvar a Sodoma?

# ¿Quién obedeció a Dios?

Colorea a todas las personas que obedecieron a Dios y fueron salvas.





# Juegos y Actividades

## Sigue las reglas

**Instrucciones:** Forme dos equipos. Invente algunas reglas divertidas para el día, como:

- No pueden cruzar los brazos ni las piernas.
- El que se ría, será castigado.
- No pueden darse la vuelta.
- No se permite rascar.
- No deben bostezar.

Cada vez que alguien del otro equipo rompa una regla, el otro equipo ganará un punto. Los equipos deben observarse unos a otros con atención. Solo se otorgan puntos si se informa y se detecta una acción.

El equipo con más puntos al final del día, es el ganador.

Hable sobre cómo el gobierno de Dios no es solo un juego. Es importante que hagamos nuestro mejor esfuerzo para seguirlos. A la gente de Sodoma y Gomorra no le importaba el gobierno de Dios y solo hacían lo que querían.

## Seguir al líder

**Instrucciones:** Juega el clásico juego de "Sigue al líder". Los niños irán detrás del líder y copiarán cada acción que hagan.

**Decir:** Dios es nuestro líder y debemos seguirlo siempre. Abraham, Lot y sus hijos obedecieron todo lo que Dios dijo y estaban a salvo, pero la esposa de Lot dejó de seguirlos y miró hacia atrás.

Prometamos a Dios que siempre haremos lo que Él dice.



# Dulce o salado

**Materiales que necesitará:** Aperitivos dulces y salados. Una venda en los ojos.

**Instrucciones:** Haga que el niño pruebe a ciegas un bocadillo. Deben decir si sabe salado o dulce.

**Decir:** El Salmo 119:103 dice: "¡Cuán dulces son a mi paladar tus palabras! ¡Sí, más dulce que la miel para mi boca! "

Deberíamos amar leer la Biblia y seguir los mandamientos de Dios. Son buenos para nosotros.



## Artesanía: Sodoma y Gomorra en llamas

**Materiales que necesitarás:**

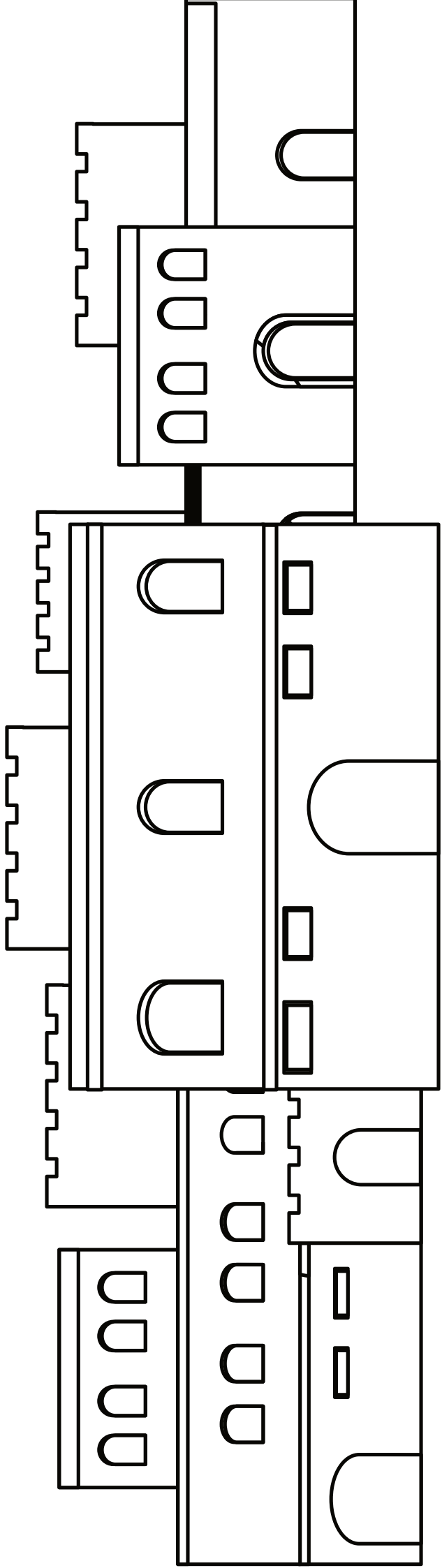
Lápices de colores o bolígrafos,  
Pegamento,  
Papel tisú o de colores en rojo,  
amarillo y naranja.

**Instrucciones:**

Colorea la ciudad en la mitad inferior de la página.

Pega papel de colores para formar llamas que caen sobre Sodoma.





# La marioneta de la esposa de Lot

Aquí hay una tarea fácil de hacer para enseñar sobre la esposa de Lot. A medida que gira, se convierte en un pilar de sal.

## Que necesitas:

- La Planilla
- Lápices de colores / crayones
- Tijeras
- Pegamento
- Un palo de helado
- Sal



## Qué hacer:



Imprima la página de plantilla.



Coloree la imagen de la esposa de Lot.



Corte con tijeras alrededor de la imagen.



Cubra el lado en blanco con pegamento y espolvoree sal (Déjelo secar).

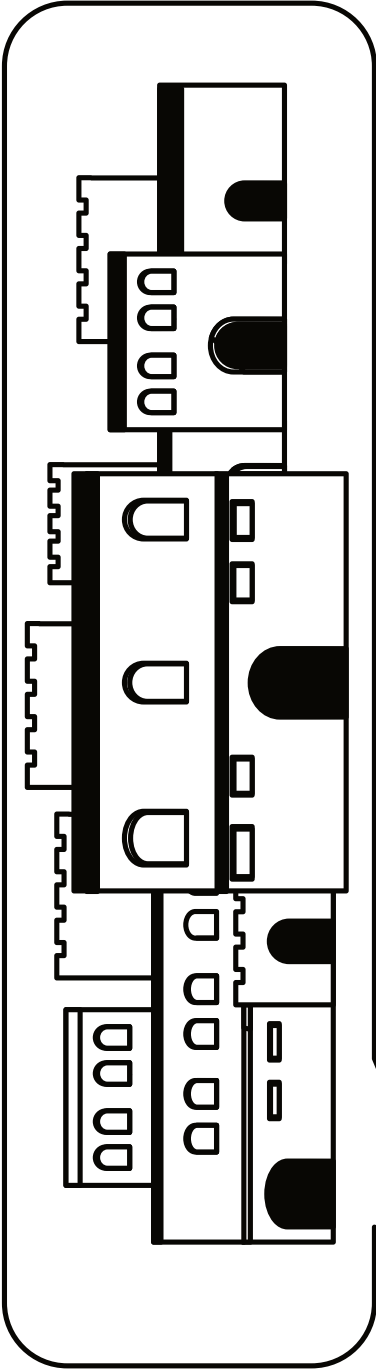


Pegue ambos lados con chupete en el centro.



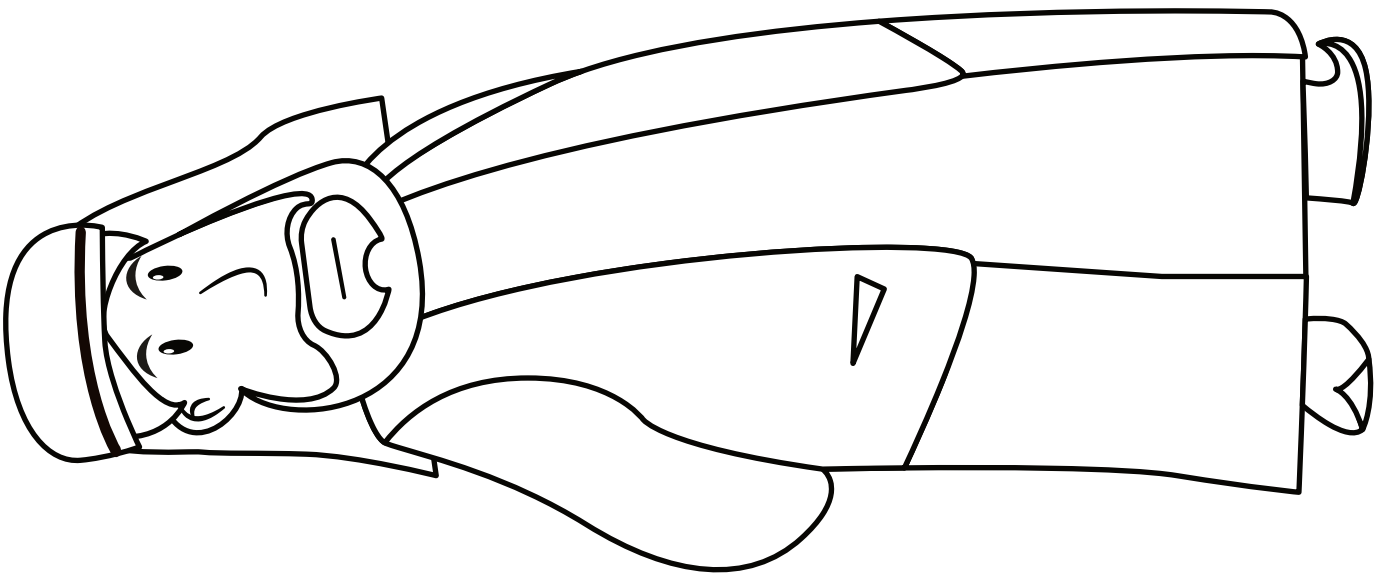
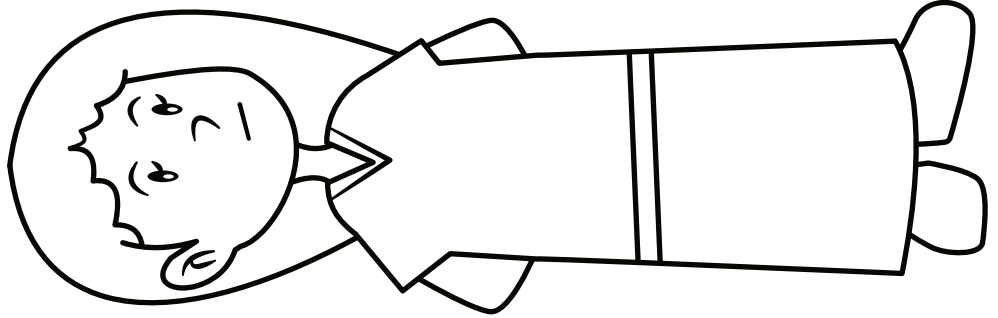
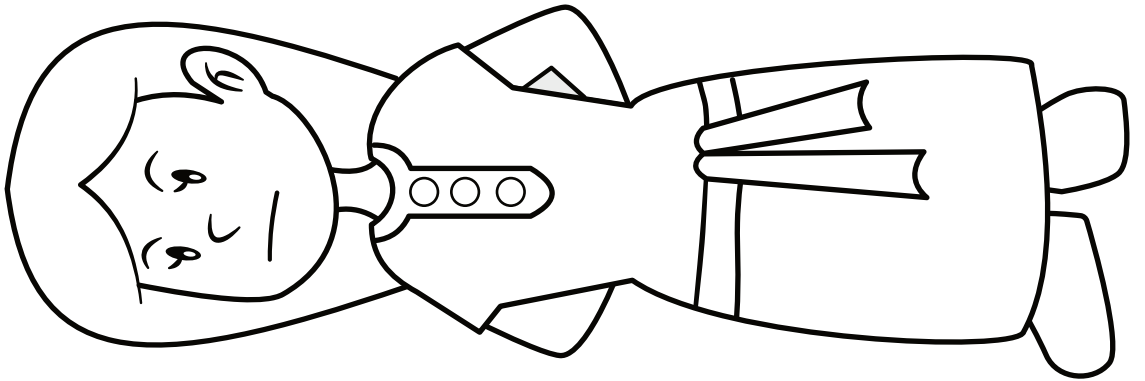
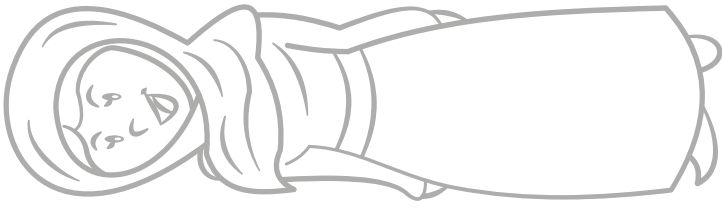
 <https://youtu.be/Q-m009zV9ic>





# Abraham oró a Dios







# Adoración

Recomiende canciones de adoración. No producido por Trueway Kids.  
Los videos de YouTube se deben usar solo para uso personal.

Sodoma y Gomorra - Truewaykids

<https://youtu.be/DBdGqJzCvqY>

Sodoma y Gomorra - Escapa por tu vida

<https://youtu.be/G2rFdM3WpAM>

ORAR ES HABLAR CON DIOS

<https://youtu.be/E3A4mReioQ4>



## Oración

Abraham oró por Sodoma y Lot.

Haga una lista de personas por las que puede orar esta semana.

Gracias a Dios que tiene la gracia de salvar.

## La Próxima Semana

Isaac y Rebeca

Si aún no lo ha hecho, regístrese para recibir futuras lecciones por correo electrónico.

[truewaykids.com/subscribe/](https://truewaykids.com/subscribe/)

