

LAS CARTAS

Se puede barajar, cortar y echar el Tarot como uno quiera, pero sólo hasta encontrar una forma de barajar y tirar las cartas que nos vaya bien. A partir de entonces, ese será nuestro ritual propio.

1. BARAJAR:

Hay muchas formas de barajar y tirar cartas: Los profesionales suelen utilizar Arcanos Mayores o toda la baraja. Además leen las cartas al derecho y al revés, por lo que hacen girar las cartas boca abajo sobre una mesa, en el sentido de las agujas del reloj o mejor entre las 2 manos. Después barajan como en cualquier juego de cartas y hacen un corte final, dando a elegir al Consultante entre 2 ó 3 montones (algunos llegan a los 7 o más montones). Con Barajas más abstractas como mezcla de Arcanos Mayores y Menores, es más difícil leer al derecho y al revés, por lo que no suelen hacerse girar y sencillamente se bajaran como si fuéramos a jugar al Póquer.

2. CORTAR:

Antes de distribuir las cartas sobre la mesa debemos cortar la baraja. Hay muchas formas de hacerlo. Algunos Tarotistas dejan al Consultante tocar las cartas (para que conecten mejor las cartas) mientras que otros jamás lo permiten (para protegerse a sí mismos y a las cartas), por lo que se limitan a hacer varios montones sobre la mesa y le piden al Consultante que elija uno. También hay polémica sobre si se debe cortar con la mano derecha o la izquierda. Se suele considerar que la mano izquierda es la mano del corazón, de los sentimientos y que la derecha es la mano de la racionalidad. Algunos cartomantes hacen cortar a los hombres con la derecha y a las mujeres con la izquierda. Dado que no hay un criterio unánime, le recomendamos probar de todas las maneras y elegir aquella con la que se sienta más cómodo o bien dejar al Consultante que se exprese libremente y corte como desee.

3. DISTRIBUIR LAS CARTAS:

Una vez barajadas y cortadas, colocaremos las cartas sobre la mesa según el sistema de tirada elegido, que veremos a continuación. Generalmente se colocan las cartas boca abajo sobre la mesa y se pide al Consultante que las destape o que señale la carta a destapar, aunque otros directamente van formando las tiradas con las cartas boca arriba, a la vista. Algunos Tarotistas no usan tiradas establecidas (ni siquiera por ellos mismos) y hacen tiradas libres como por ejemplo ir leyendo las cartas según se van sacando del montón o ir formando 3 montones que van leyendo según el

Lee. Aprende. Crece.

Este documento fue descargado de InfoLibros de manera legal,
¡Y eso es genial!

En InfoLibros, nos esforzamos incansablemente para que libros
excepcionales estén disponibles gratuitamente para todos.

Pero este libro no es el final...



Miles de Libros Gratis: Con más de 3.500 libros en nuestro
catálogo, tu próxima gran lectura te está esperando. ¿Buscas
inspiración, aventura o conocimiento? Lo tenemos todo.



Sin Costos, Sin Complicaciones: En InfoLibros, creemos
en el acceso libre y fácil al conocimiento. Todos nuestros libros
están disponibles sin ningún costo y sin necesidad de registro.
¡Sí, así de simple!



Descubre y Aprende: Sumérgete en nuestra
amplia variedad de temas y encuentra exactamente lo que
necesitas. Desde clásicos literarios hasta libros de
actualidad, nuestro contenido está diseñado para enriquecer tu
mente y espíritu.

Para leer y descargar

libros gratis visita

InfoLibros.org



infolibros.org/libros-pdf-gratis/

Consultante va haciendo preguntas. También los hay que sólo leen una carta de cada 7 del montón cortado u otros que piden al Consultante formar una figura libre con las cartas sobre la mesa.

SISTEMAS DE INTERPRETACIÓN MÁS IMPORTANTES

Tipos de lecturas:

1 – Método de las Dos Cartas (consultas generales)

Este método parece simple a primera vista, pero en realidad es complejo ya que es necesario un profundo conocimiento de las cartas para interpretar lo que nos quieren transmitir. Se utilizan los Arcanos Mayores. Como podemos imaginar, las repuestas dependerán de la pregunta que debe ser clara y directa.



Procedimiento:

- a) Se baraja las cartas.
- b) Se corta el mazo formando 2 montes.

Interpretación:

- El mazo de la derecha indica lo que sucederá. El futuro inmediato.
- El mazo de la izquierda nos habla de los motivos que proporcionarán estos sucesos. También nos indica cómo debemos actuar para lograrlos o evitarlos.

2 – Lectura Rápida (consultas generales)

Este sistema es sencillo y no deja lugar a dudas. También en este método se utilizan los Arcanos Mayores.



Procedimiento:

- Se barajan las cartas mientras el consultante se concentra en la pregunta.
- Se cortará el mazo en tres montículos.
- El consultante escoge tres cartas, las primeras de cada montículo.
- Las cartas escogidas serán colocadas de izquierda a derecha.

Interpretación:

- La primera carta que interpretaremos será la **nº 2**. Nos habla de la situación actual del consultante o su estado de ánimo.
- La segunda carta será la de la **nº 1**. Nos habla sobre los hechos del pasado que le condujeron a esta situación.
- Y por último la **nº 3**. Revela el desenlace de la situación.

3 – Variación de la Lectura Rápida (consultas generales)



Procedimiento:

El procedimiento es exactamente igual al anterior. Lo que varía es la interpretación que es la siguiente:

Interpretación:

- La primera carta que interpretaremos será la de la derecha que nos hablará del futuro inmediato.
- La segunda es la carta nº 2 (centro) que indicará los motivos que provocarán la situación.
- Finalmente la carta nº 3 que indicará lo que el consultante puede hacer para evitar o favorecer los acontecimientos que le esperan.

4 - El Rombo del Amor (consultas sentimentales)



Procedimiento:

Después de barajar las cartas se cortan en 4 mazos que se dispondrán sobre la mesa siguiendo la posición de los números que aparecen en el cuadro arriba. 1-Norte, 2-Sur, 3-Este y 4- Oeste.

Interpretación:

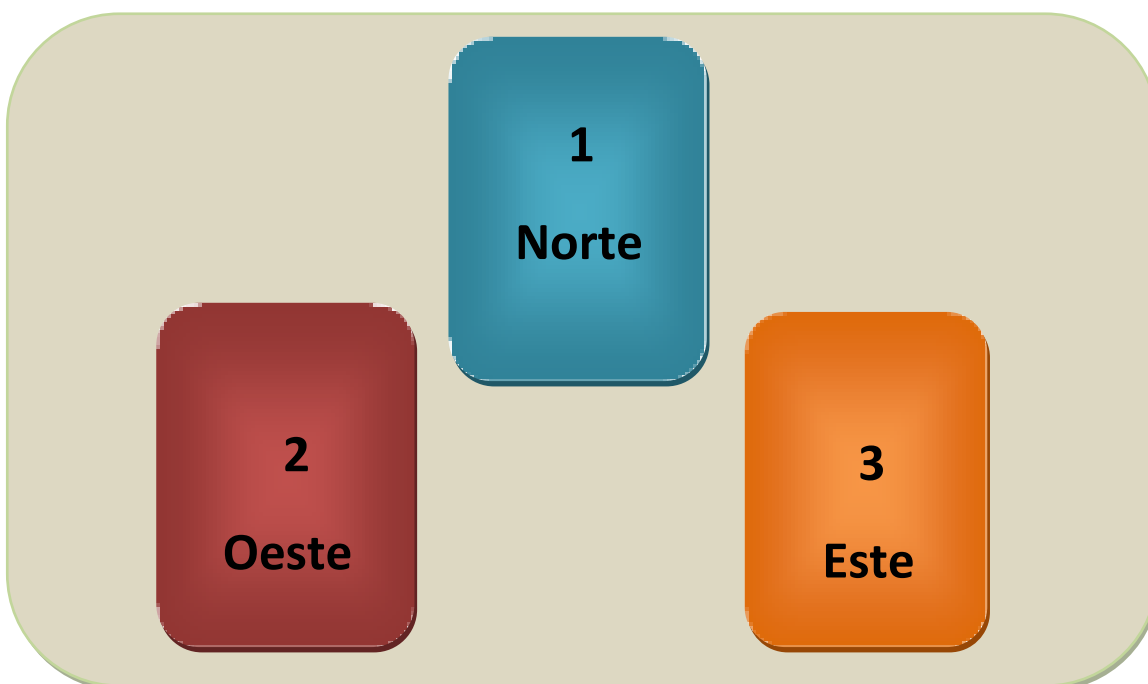
- La carta nº1 (norte) revela la personalidad sentimental del consultante. Nos habla de su capacidad de amar, su manera de ver y sentir el sexo y de sus sentimientos.
- La carta nº2 (Sur) Nos dice la impresión que causa el consultante hacia su pareja o la persona que quiere conquistar.
- La carta nº3 revela cómo se siente el consultante en el presente. Como vive el amor, su estado emocional.
- La carta nº4 es el desenlace. Nos dice hacia dónde conduce.

5 - Triángulos del Trabajo (asuntos laborales)

Este método nos da dos maneras de interpretación: la lectura positiva y la lectura negativa. Será la lectura positiva si el consultante tiene un puesto de trabajo y desea saber se habrá mejoras económicas o laborales, si desea una orientación sobre algún nuevo proyecto y cuáles son sus posibilidades.

La lectura negativa se hará si el consultante tiene problemas en el ambiente laboral, siente la amenaza de perder su puesto o si ya lo perdió y busca alternativas.

Lectura Positiva (triángulo hacia arriba)



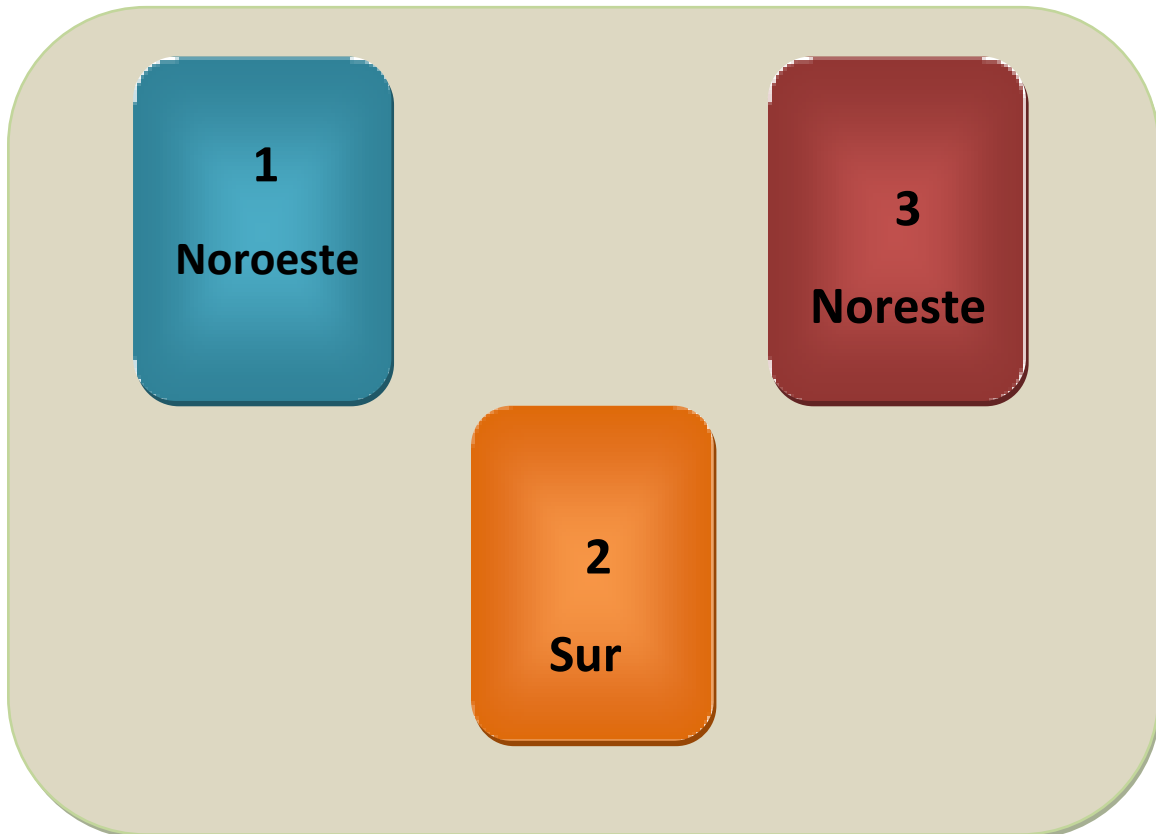
Procedimiento:

Se barajan las cartas y se cortan disponiéndolas como se indica en cuadro arriba.

Interpretación:

- La carta nº1 indica los factores que son favorables para el consultante.
- La carta nº 2 revela los aspectos de su trabajo o conducta que son apreciados por sus superiores o compañeros de trabajo.
- La carta nº 3 pone a disposición del consultante el camino a seguir para lograr sus objetivos.

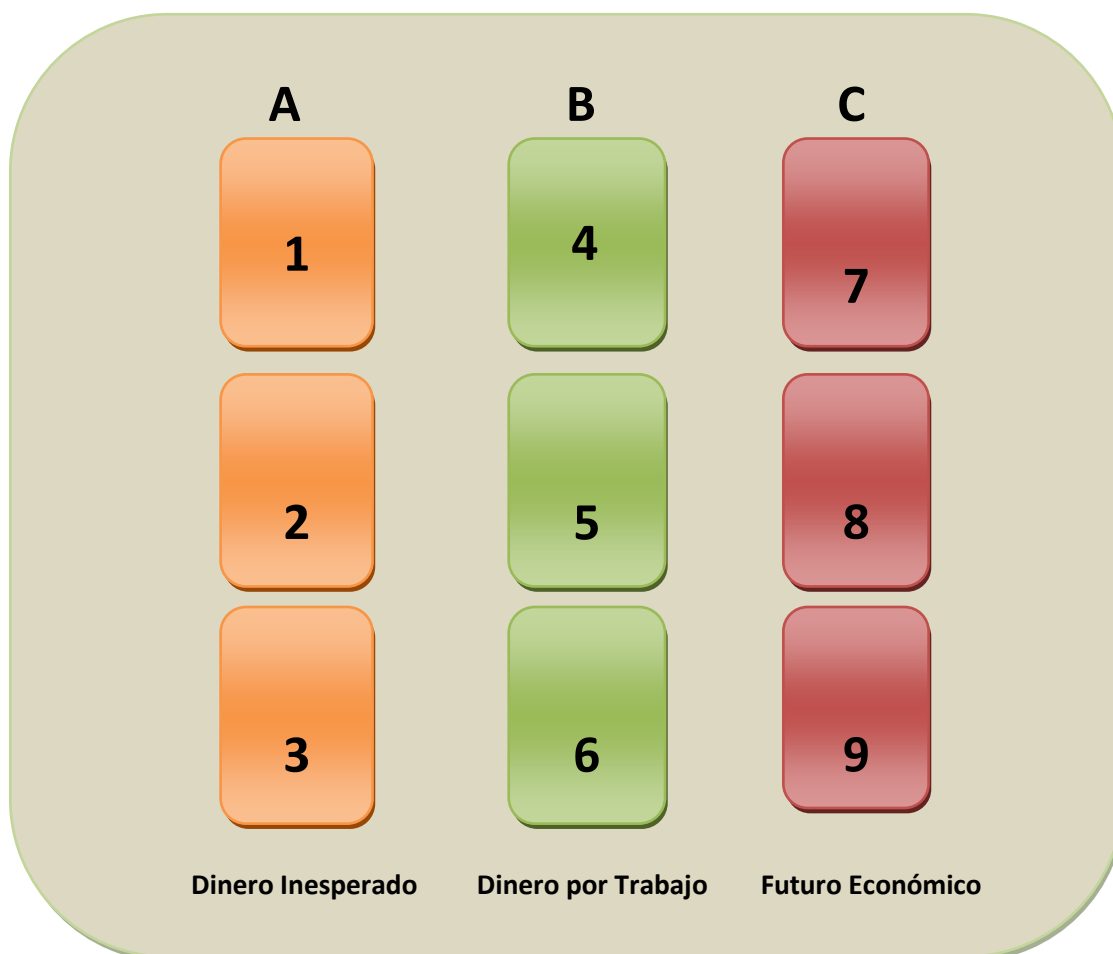
Lectura Negativa (triangulo hacia abajo)



Interpretación:

- La carta nº1 indica cuales fueron los factores que determinaron la situación actual del consultante, así como sus fallos.
- La carta nº 2 refleja el ambiente de trabajo, enemigos o traiciones.
- La carta nº3 revela el desenlace de la situación.

6 - Cuadrado del Dinero (Podemos utilizar todos los Arcanos)



Procedimiento:

Después de barajar y cortar, se pide al consultante que escoja nueve cartas. Estas nueve cartas serán barajadas otra vez y colocadas en grupos de 3 de la izquierda hacia la derecha siguiendo la numeración del cuadro arriba.

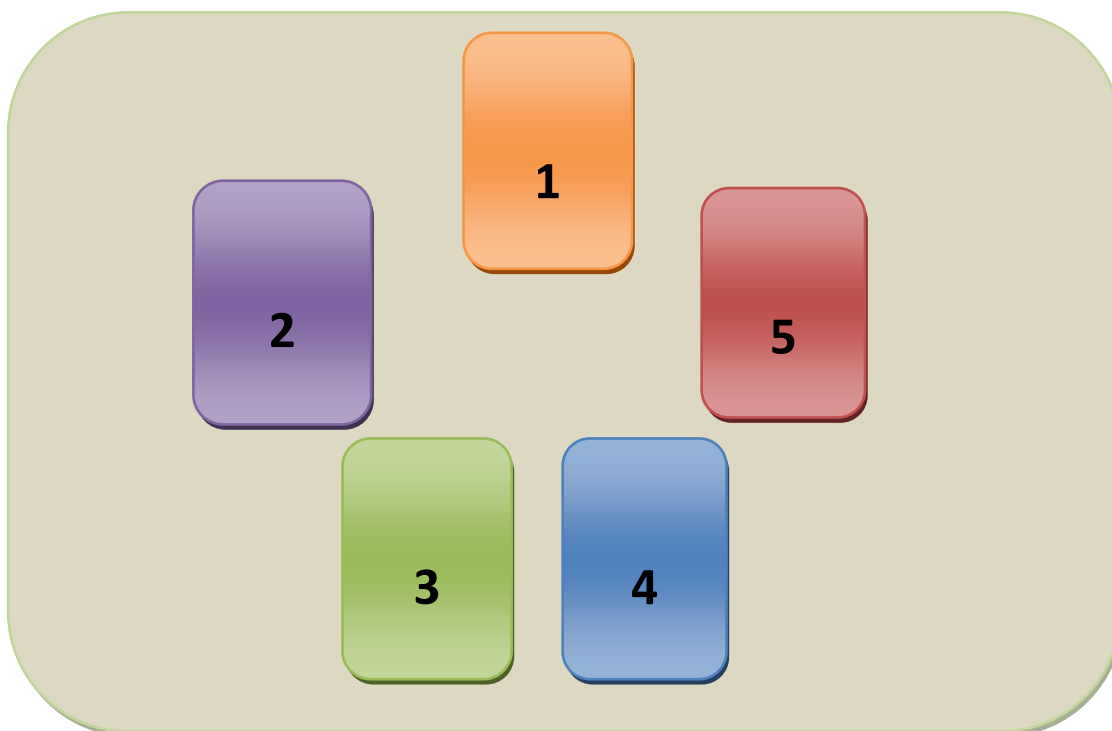
Interpretación:

- Cartas del Grupo A – Dinero Inesperado:
 - La carta nº 1 se refiere a los juegos de azar. Indica si el momento es favorable o no.
 - La carta nº 2 nos habla de dinero que llega proveniente de otras personas sin que se lo hayamos pedido. Herencias, regalos o mismo el aumento de sueldo.
 - La carta nº 3 se refiere a las inversiones, si es buen momento o no para invertir en acciones, bienes inmuebles o prestar dinero y también al cobro de deudas.
- Cartas del Grupo B – Dinero por Trabajo:
 - La carta nº 4 nos habla de la situación económica actual del consultante.
 - La carta nº 5 se refiere a la posibilidad de conseguir más ingresos a través del trabajo.
 - La carta nº 6 también habla de inversiones pero relacionadas al trabajo. Como por ejemplo si es buen momento para invertir en un nuevo negocio.

- Cartas del Grupo C – Futuro Económico:
 - Las tres últimas cartas se interpretan en conjunto. Nos revelarán como estaremos económicamente en el futuro tanto para bien como para mal. Esta revelación es muy importante porque nos ayudara a tomar medidas en el presente para evitar la posible pérdida de dinero en el futuro.

7 - El Pentágono de la Salud (Todos los Arcanos)

Como el mismo nombre lo dice, utilizaremos cinco cartas para hablar específicamente del estado de salud física y mental del consultante.



Procedimiento:

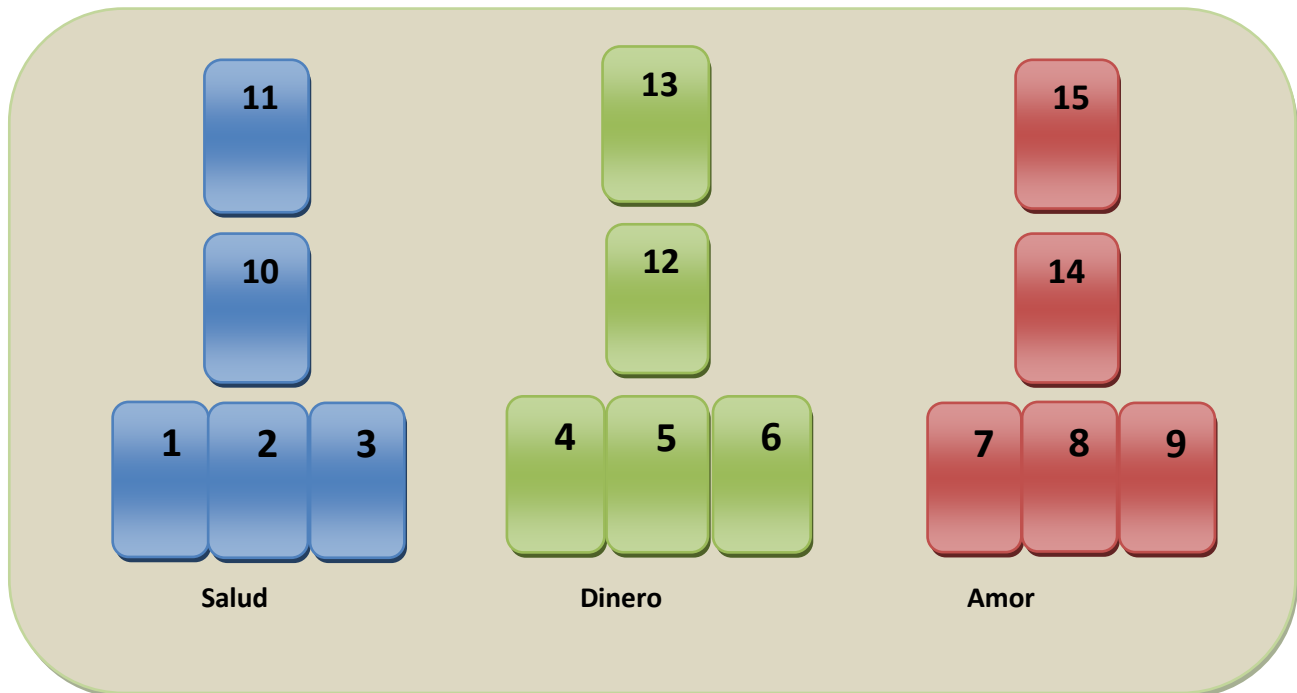
El cartomante baraja las cartas mientras el consultante se concentra en el tema de la salud. El consultante escoge las cinco cartas que serán distribuidas por el cartomante siguiendo la secuencia del cuadro arriba.

Interpretación:

- La carta nº 1 revela el estado de salud actual del consultante en todos los aspectos.
- La carta nº 2 se refiere al aspecto emocional e mental que favorece al consultante.
- La carta nº 3 revela el problema de salud que necesita la atención del consultante.
- La carta nº 4 nos habla de la parte positiva. Los factores que benefician de alguna forma a la salud del consultante.
- La carta nº 5 revela los aspectos emocionales y mentales negativos. Sentimientos o pensamientos que influyen negativamente la salud del consultante.

8 – Método de Salud, Dinero y Amor (Todos los Arcanos)

Este método nos ofrece una lectura concreta en los tres campos a que se refiere.



Procedimiento:

Después de barajar las cartas el cartomante pide al consultante que divida el mazo en dos grupos.

Del primero grupo el consultante escogerá nueve cartas que serán puestas horizontalmente en tres grupos de tres cartas cada uno, según se ve en el cuadro arriba. Del 1 al 9.

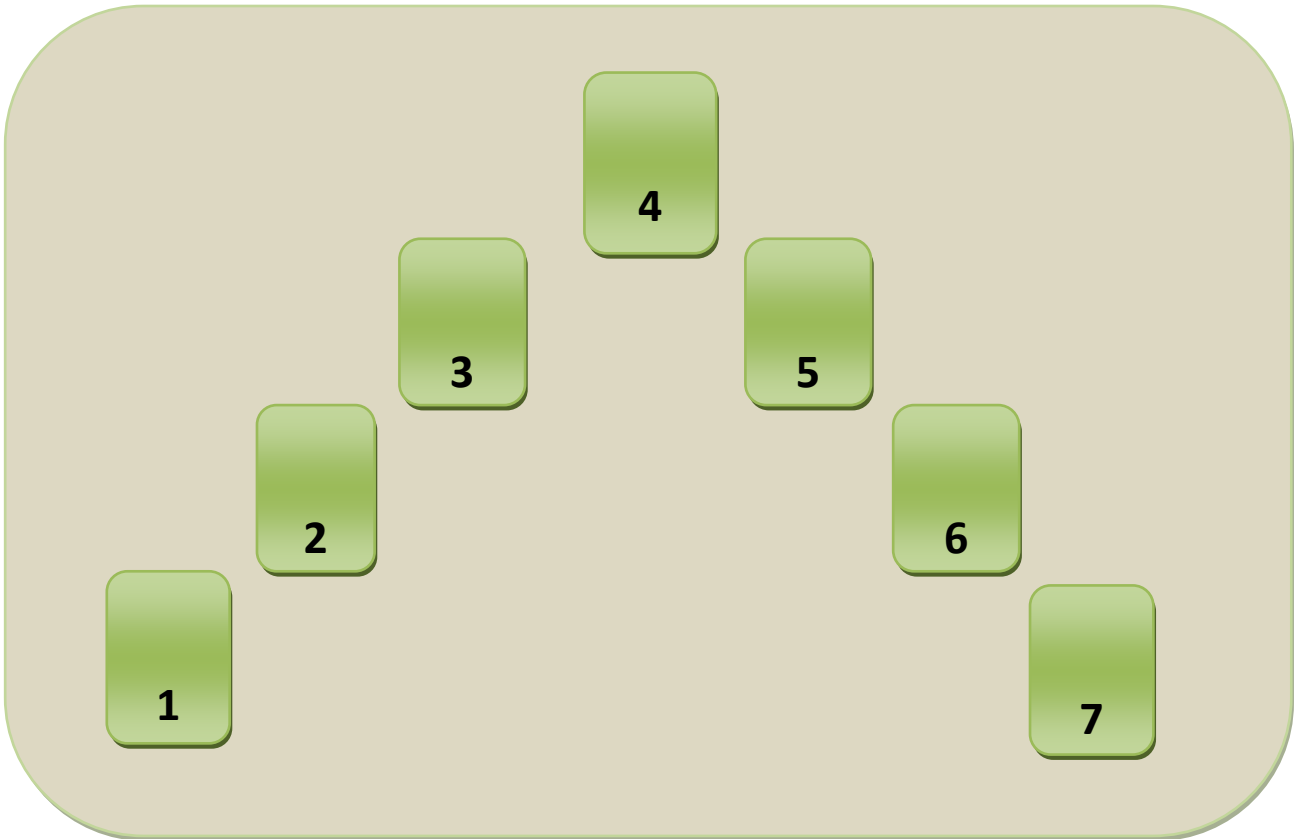
Del segundo grupo el consultante escogerá seis cartas que serán colocadas verticalmente siguiendo la secuencia que vemos en el dibujo. Del 10 al 15.

Interpretación:

- Las cartas nº 2, nº 5 y nº 8 revelan la situación actual del consultante en cada uno de los temas.
- Las cartas nº 1, nº 4 y nº 7 representan el pasado.
- Las cartas nº 3, nº 6 y nº 9 hablan del futuro.
- Las cartas nº 10, nº 12 y nº 14 indicarán los factores que están a favor.
- Las cartas nº 11, nº 13 y nº 15 indicarán los factores que están en contra.

9 – Lectura Bohemia (Todos los Arcanos)

Método tradicional que permite hablar de las relaciones personales del consultante. Cada carta se interpreta individualmente.

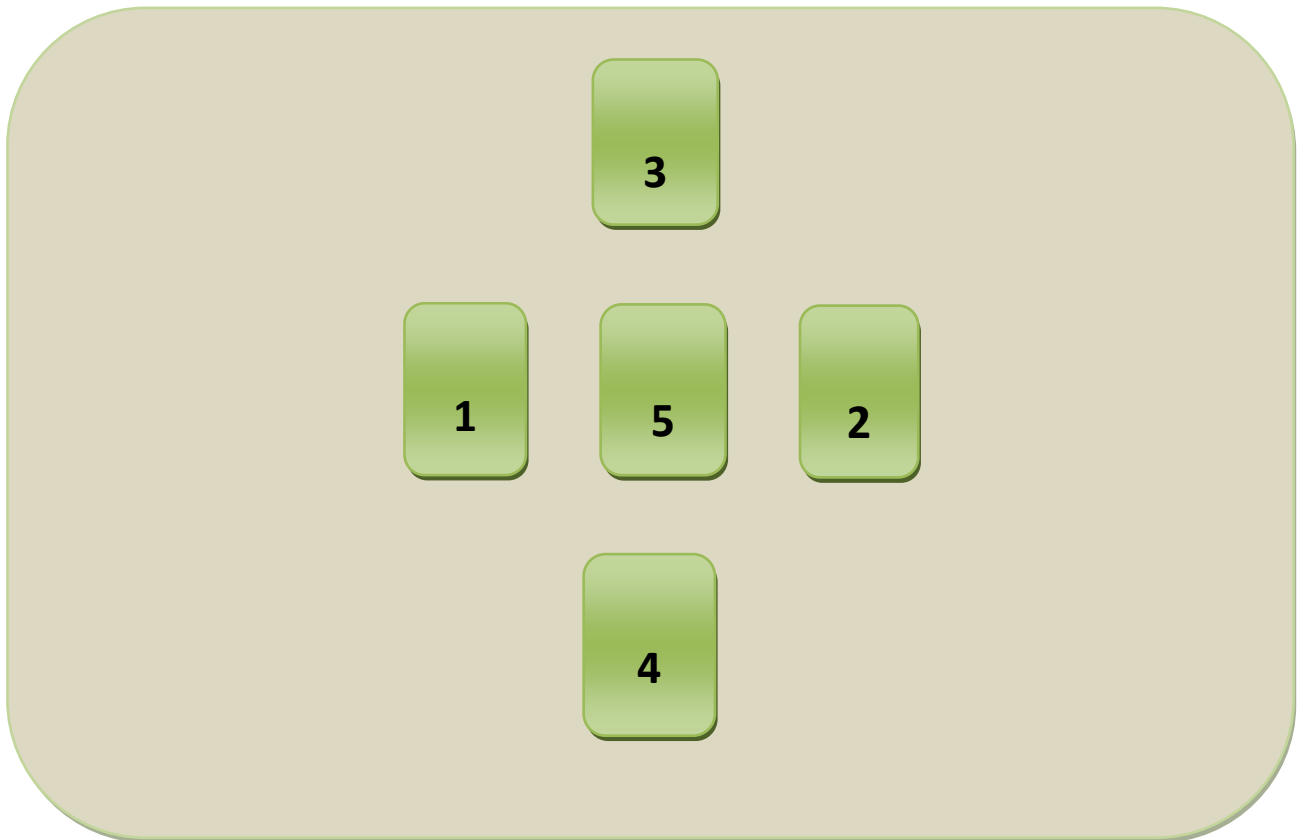


Interpretación:

- La carta nº 1 habla de todo lo que se refiere a asuntos domésticos, cambios, reformas, compras, los bienes materiales que envuelven al consultante.
- La carta nº 2 revela las emociones. Cómo se encuentra el consultante en el momento de la consulta. Sus preocupaciones y deseos.
- La carta nº 3 es la carta que nos habla de las relaciones en general. Amigos, pareja, familiares, socios y enemigos.
- La carta nº 4 se refiere concretamente a lo que el consultante espera o desea que se produzca.
- La carta nº 5 nos habla de los obstáculos que pueden haber y que retrasan o retrasarán su objetivo.
- La carta nº 6 nos habla de los acontecimientos importantes, las posibilidades y las probabilidades de que sucedan en el momento presente.
- La carta nº 7 indica las influencias positivas, ayudas y apoyos que el consultante debe aceptar o recibirá para conseguir el objetivo.

10 – Lectura de la Cruz Simple (Arcanos Mayores)

Este método se usa para ayudarnos a buscar la mejor manera de actuar para resolver un problema en concreto.



Procedimiento:

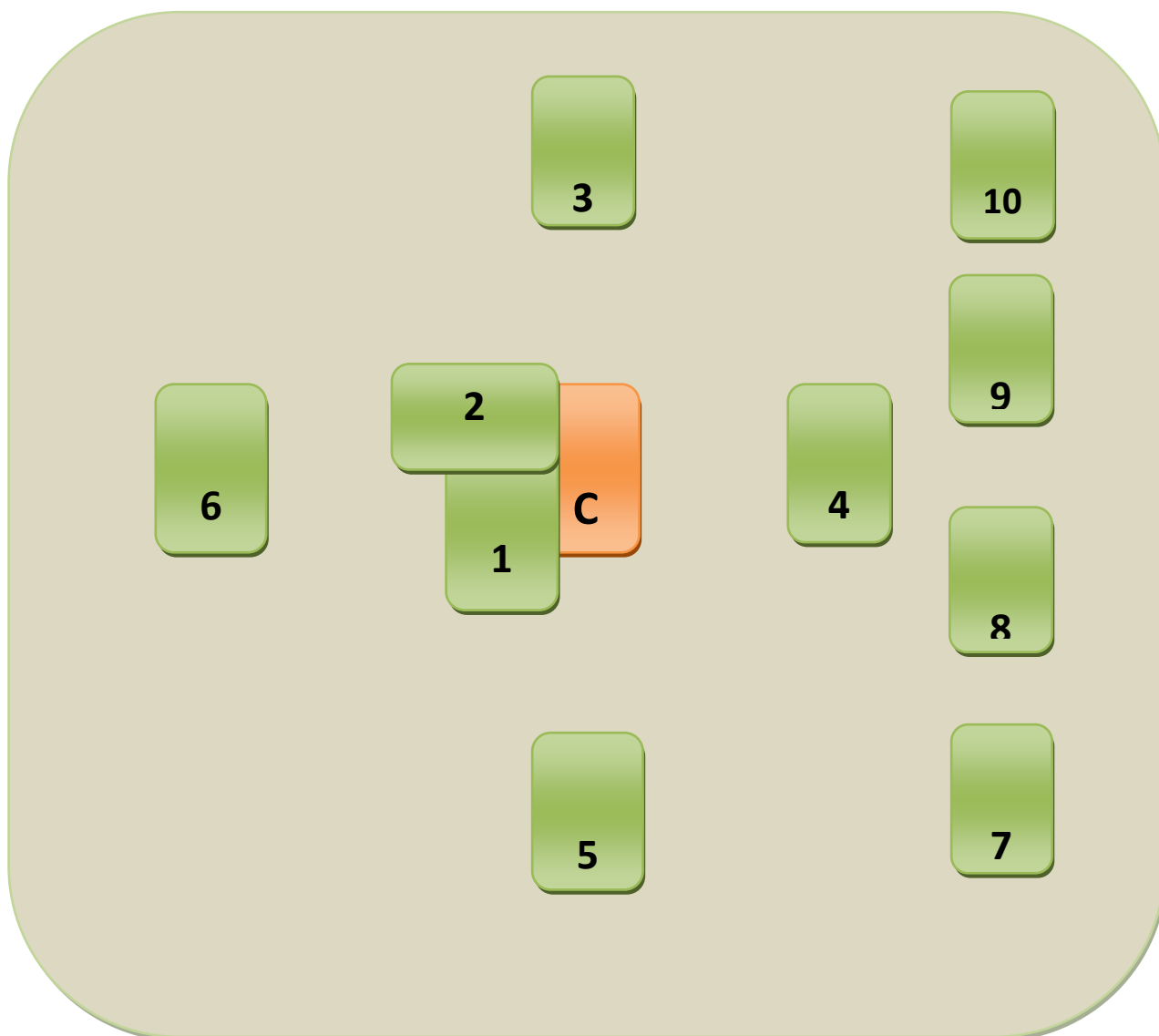
El consultante se concentra en su pregunta y debe escoger cinco cartas que serán dispuestas como el cuadro arriba.

Interpretación:

- La carta nº 1 es la situación actual del tema y revela si hay algún factor que desconoce y que tal vez le impida alcanzar su objetivo.
- La carta nº 2 nos habla de la posibilidad que tiene el consultante si decide actuar de la forma como pretende. Si es el camino correcto o no.
- La carta nº 3 revela cual es el camino correcto.
- La carta nº 4 es el futuro. Esta carta revela el resultado final.
- La carta nº 5 revela la situación anímica y espiritual e emocional del consultante. En caso de dudas o que no sea muy clara la carta que esté en esta casa, se le puede echar más encima para lograr una explicación más amplia.

11- La Cruz Celta (Todos Los Arcanos)

Método muy antiguo que responde a cualquier tipo de pregunta. En esta tirada de cartas utilizaremos un significador. El significador es la carta que representa al consultante. La nombraremos la carta "C" (consultante).



Procedimiento:

Se baraja las cartas y se saca el significador (C) que será puesto en el centro de la mesa de cara hacia arriba. Es la primera carta que veremos e interpretaremos antes de empezar la tirada. Continuamos sacando las diez primeras cartas del monte y las dispondremos conforme al cuadro de arriba.

Las cartas nº 1 y 2 las colocaremos sobre la carta C de forma que la cubran totalmente.

Interpretación:

- La carta nº 1 indica la atmosfera física y espiritual que envuelve al consultante en este momento. También puede representar a la persona a la que el consultante pregunta.
- La carta nº 2 es la influencia inmediata. Significan los obstáculos, las situaciones o personas que afectan directamente la vida del consultante.
- La carta nº 3 revela cómo el consultante se siente y reacciona en esta situación.
- La carta nº 4 señala los acontecimientos, emociones y personas del pasado que influyeron directamente en la actual situación.
- La carta nº 5 indica los aspectos relacionados a la situación y que el consultante desconoce. Muchas veces esta carta es la que ayuda al consultante a resolver el problema.
- La carta nº 6 anticipa cuáles son los factores que surgirán y que inevitablemente tendrán influencia sobre la situación presente.
- La carta nº 7 representa la personalidad del consultante, su estructura emocional, su carácter y sus sentimientos.
- La carta nº 8 enseña los diversos factores externos y personas que están directamente relacionadas a la actual situación. Esta carta confirma o aclara lo que hemos visto en la carta nº 1.
- La carta nº 9 es muy importante para el consultante porque indica el camino a seguir para alcanzar el éxito.
- La carta nº 10 es el resultado final. Revela la culminación de todo el proceso. Es el desenlace de la situación.