

ATIVIDADES PARA VOCÊ IMPRIMIR E SE DIVERTIR!

PIRATAS DA IDEIA





PINTE COM CORES DE SUA PREFERÊNCIA.






Barba Negra era o pirata mais temível dos mares. Diziam que, em seus ataques ao redor do mundo, ele conseguia saquear tesouros fabulosos. Como um bom pirata, Barba Negra sempre carregava seu tesouro sob seus pés, no enorme porão de seu navio.





PIXEL PIRATA.



- 1 PRETO
- 2 CASTANHO
- 3 AREIA
- 4 AMARELO
- 5 VERDE
- 6 CINZA CLARO
- 7 CINZA ESCURO
- 8 AZUL
- 9 VERMELHO
- 10 MARROM






Um dia, o pirata Barba Negra ouviu falar de um magnífico tesouro que ia cruzar o mar em um enorme navio e com uma tripulação tremendamente grande.

Barba Negra passou horas pensando em como afundar o maior navio e continuar aumentando seu tesouro, embora já fosse muito rico.





TRACE UMA ROTA PARA O PIRATA BARBA NEGRA
ENCONTRAR O BAÚ DE TESOURO.



CONTE QUANTAS
PEDRINHAS
PRECIOSAS VOCÊS
ENCONTROU NO
CAMINHO.

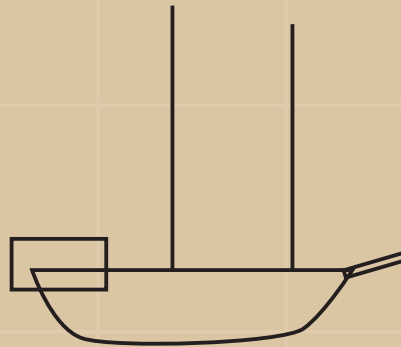


CIRCUE AS COISAS QUE UM PIRATA PRECISA.
PINTE.





ESTE É O NAVIO SAQUEADO.
DESENHE PASSO A PASSO.





Assim, o pirata preparou cuidadosamente o ataque. Como sempre, foi um sucesso. Era um tesouro formidável, quase tão grande quanto o do próprio pirata.



BAÚ DE MOEDAS



CONTE QUANTO DINHEIRO O PIRATA TINHA EM UM DOS BAÚS.




PAPAGAIO TAGARELA - TUTORIAL

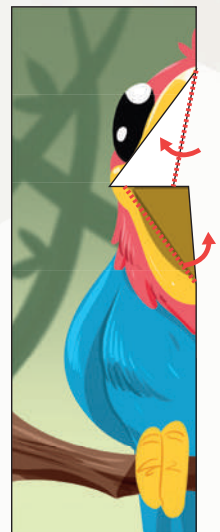
1. Dobre ao meio (deixe o papagaio para cima).



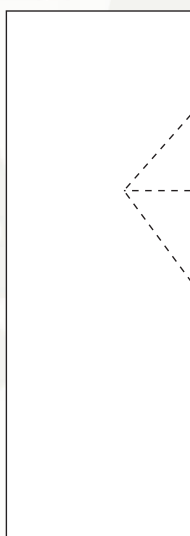
2. Corte na linha pontilhada (bico).



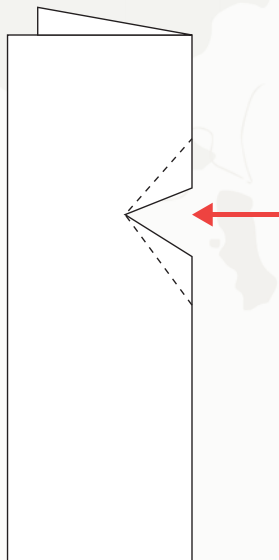
3. Vinque as abas para cima.




4. Abra e dobre (desenho do lado de dentro).



5. Empurre o bico.



6. Empurre as laterais para mover o bico.





PAPAGAIO TAGARELA





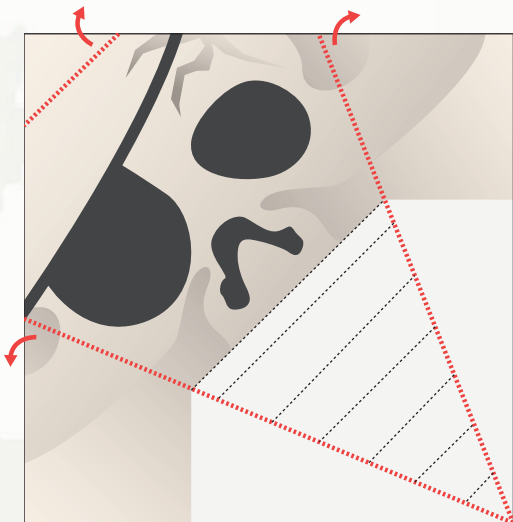
Depois de carregarem o tesouro, começou a festança. Não perceberam que o navio ia afundando aos poucos, porque o tesouro que carregavam era tão grande que não conseguia flutuar.



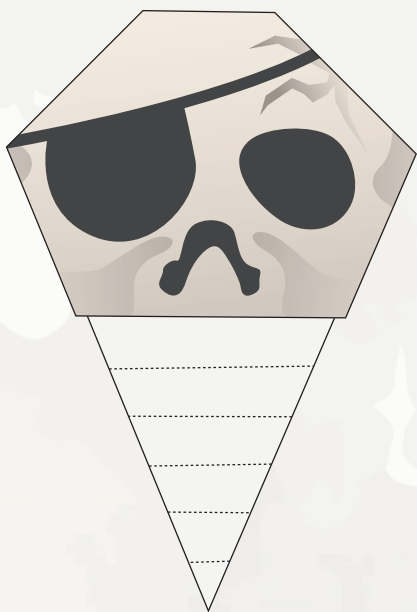
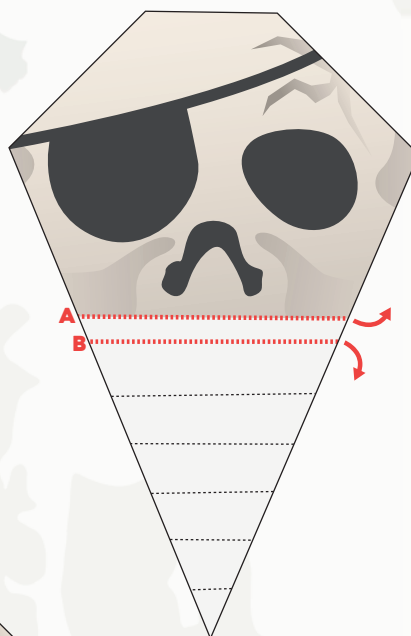


CAVEIRA PIRATA - TUTORIAL

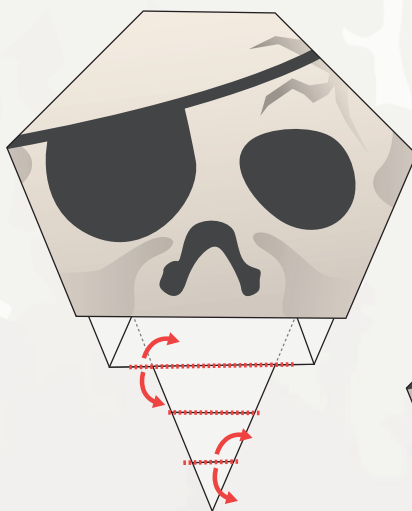
1 - Dobre nos pontilhados.



2 - Dobre a parte pontuda para baixo da caveira, ao longo da linha A, dobre mais uma vez ao longo da linha B.



3 - Sua caveira deve ficar assim.



4 - Dobre no pontilhado, em seguida, dobre novamente.

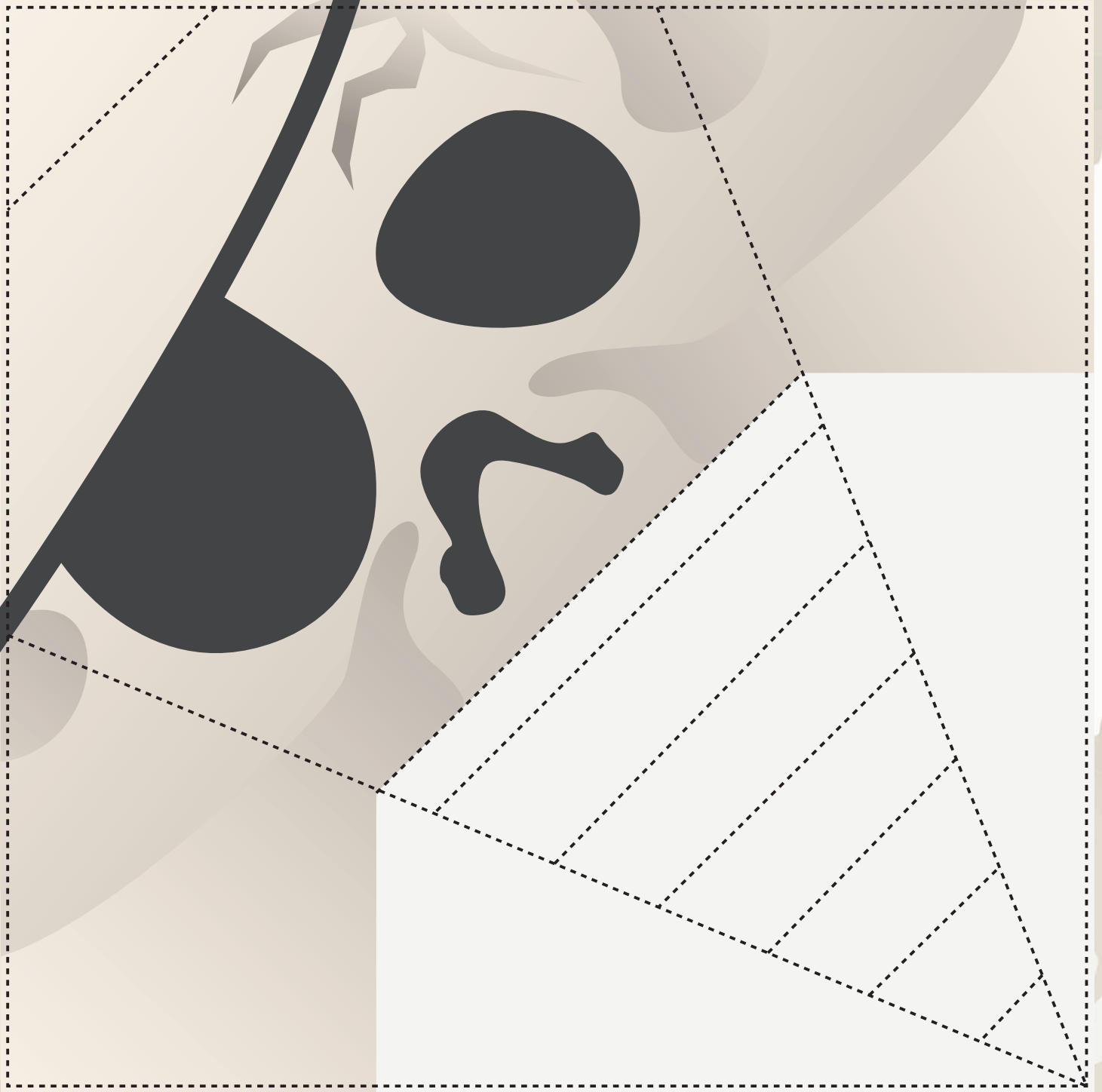


5 - Dobre os dentes abaixo da caveira para que fique no lugar.





CAVEIRA PIRATA





Depois de carregarem o tesouro, começou a festança. Não perceberam que o navio ia afundando aos poucos, porque o tesouro que carregavam era tão grande que não conseguia flutuar.





DESENHE SUA MÁSCARA PARA
A FESTA DOS PIRATAS.




IMPRIMA E DIVIRTA-SE

IDEA
JOGOS





QUAL PIRATA ACOMPANHA O BARBA NEGRA?





ENCONTRE A SILHUETA DA PIRATA.



IMPRIMA E DIVIRTA-SE

IDEA
JOGOS





Foi então que perceberam que o navio ia afundar. Não tinha mais nada o que fazer. O navio foi para o fundo do mar.



DESVENDE A MENSAGEM SECRETA E DESCUBRA ONDE ESTÁ O TESOURO.



Me utesouroe stáe ntterraddon ai lhar odeada po rdua sbaleias.





SAIBA MAIS SOBRE NOSSOS JOGOS EM

WWW.IDEAJOGOS.COM.BR

