



Material para estudio

# ALFABETO COREANO (I)

## 한글 쓰기 연습

Hojas para practicar la escritura



**APRENDE COREANO**  
**PASO A PASO**

# AGRADECIMIENTO

Primero que nada, me gustaría usar este espacio para agradecerte por estudiar conmigo y espero que este material de estudio, que he creado con mucho cariño y dedicación te sirva para seguir o empezar a aprender coreano.

## COMO OCUPAR ESTE PDF

Este material de estudio es muy fácil de usar, está pensado para que lo imprimas y escribas sobre él.

Vas a poder aprender todas las letras del alfabeto coreano, tanto su nombre, escritura y pronunciación, además de algunas palabras.

Al lado de cada palabra escrita en hangul sale la pronunciación en coreano y su traducción al español.

Cada palabra está escrita en coreano varias veces, cada vez en tonos más claros para que escribas sobre ellas.

Te recomiendo pronunciar cada palabra a medida que la escribas.

En la primera parte del cuadernillo trata sobre palabras usando las consonantes, tanto simples como dobles.

Y luego de esto palabras usando cada una de las vocales coreanas.

Las palabras usadas en este cuadernillo en su mayoría son las mismas que aparecen en los videos sobre las consonantes y vocales del idioma coreano.

Todos los videos, sobre pronunciación de consonantes y vocales, los podés encontrar en mi canal de YouTube.

Aprende coreano paso a paso.



# ALFABETO COREANO

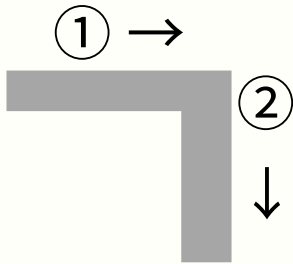
por Aprende Coreano Paso A Paso



Como Consonante Inicial: /g/ en **g**ato

Como Consonante Final /k/ en rock

Se escribe, de izquierda a derecha y de arriba a abajo.



Depende con que vocal se usa o si tiene la consonante final,  
ㄱ se ve diferente pero se escribe en misma manera.

가구

/ga-gu/  
mueble

가구

가구

가구

가구

국가

/guk-kka/  
nación

국가

국가

국가

국가



# ALFABETO COREANO

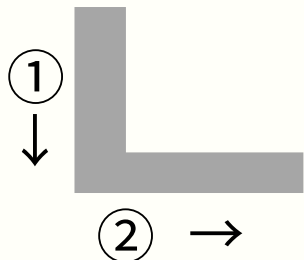
por Aprende Coreano Paso A Paso



Nombre: 니은 (ni-eun)

Como Consonante Inicial y Final: /n/ en no, punto

Se escribe, de arriba a abajo y de izquierda a derecha.



언니 y 누나 ambas significan "hermana mayor", también se usa para referirse o llamar cariñosamente a otra mayor.

언니

/eon-ni/

hermana mayor  
(usado por mujer)

언니

언니

언니

언니

★ CUIDADO, NO SE DICE 어니 (EO-NI), ES 언 (EON)니 (NI). ★

누나

/nu-na/

hermana mayor  
(usado por hombre)

누나

누나

누나

누나



# ALFABETO COREANO

por Aprende Coreano Paso A Paso




Nombre: 디귄 (di-geut)

Como Consonante Inicial: /d/ en duda

Como Consonante Final /t/ en Chubut

Se escribe, de izquierda a derecha y de arriba a abajo.



La consonante inicial ㄷ se pronuncia más fuerte si la sílaba anterior termina con la consonante final ㄷ.



/dat-tta/  
cerrar



/deut-tta/  
escuchar





# ALFABETO COREANO

por Aprende Coreano Paso A Paso



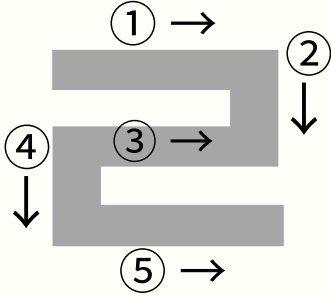
# ㄹ

Nombre: 리을 (ri-eul)

Como Consonante Inicial: /r/ en ramen, toro

Como Consonante Final /L/ en canal

Se escribe, de izquierda a derecha y de arriba a abajo.



Si una sílaba termina con ㄹ y la sílaba posterior inicia con ㄹ,  
**las dos ㄹ juntas** suenan como una /L/ (como L en pelo).

# 달력

/dal-lyeok/

calendario

# 나라

/na-ra/

país



# ALFABETO COREANO

por Aprende Coreano Paso A Paso


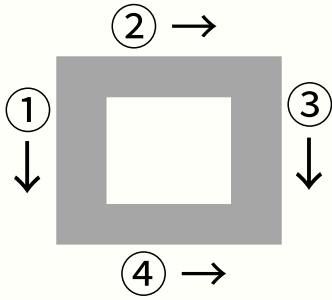


Nombre: 마음 (mi-eum)

Como Consonante Inicial y Final:

/m/ en mano, álbum

Se escribe, de izquierda a derecha y de arriba a abajo.



마음 tiene muchos significados; personalidad, mente, corazón, emoción, interés de afecto, voluntad. Abreviación: 맘.

마음

/ma-eum/

sentimiento

마음

마음

마음

마음

모래

/mo-re/

arena

모래

모래

모래

모래



# ALFABETO COREANO

por Aprende Coreano Paso A Paso

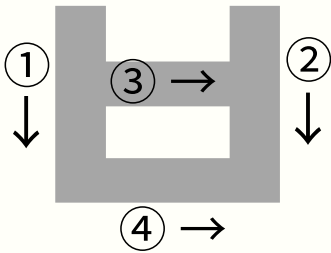


Nombre: 비읍 (bi-eup)

Como Consonante Inicial: /b/ en bebida

Como Consonante Final: /p/ en chip

Se escribe, de izquierda a derecha y de arriba a abajo.




En coreano se usa ㅂ para escribir las palabras de origen extranjero que tienen B y V.



/bang-beop/

manera



/bu-bun/

parte, porción







# ALFABETO COREANO

por Aprende Coreano Paso A Paso

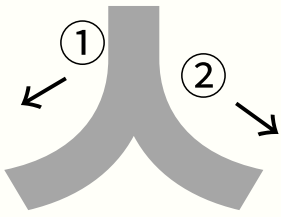


Nombre: 시옷 (si-ot)

Como Consonante Inicial: /s/ en suave

Como Consonante Final: /t/ en Chubut

Se escribe, de izquierda a derecha y de arriba a abajo.



La Consonante Inicial 시 es el sonido ordinario que se pronuncia débil y suavemente relajando los órganos vocales.

사실

/sa-sil/

hecho

사실

사실

사실

사실

손짓

/son-tzit/

gesto de mano

손짓

손짓

손짓

손짓



# ALFABETO COREANO

por Aprende Coreano Paso A Paso

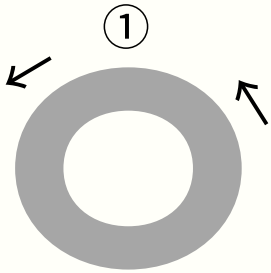


Nombre: 이응 (i-eung)

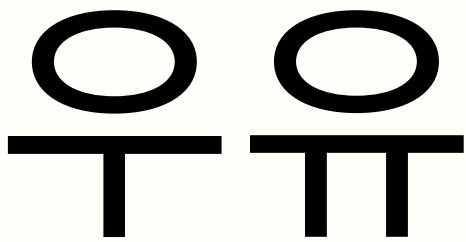
Como Consonante Inicial: muda

Como Consonante Final: /ŋ/ en camping

Se escribe, de izquierda a derecha y de arriba a abajo.



La Consonante Inicial ㅇ es solo para llenar el lugar.



/u-iu/

leche



La consonante final ㅇ, que suena /ŋ/, no se enlaza con la sílaba siguiente. El parque **no** se dice /gong-gwon/ 공권 (X).



/gong-won/

parque





# ALFABETO COREANO

por Aprende Coreano Paso A Paso


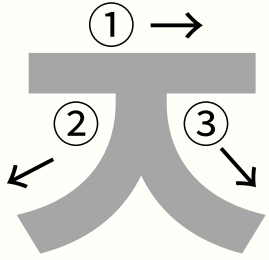
# ㅈ

Nombre: 지읒 (lli-eut)

Como Consonante Inicial: /ll/ (o J en inglés)

Como Consonante Final: /t/ en Chubut

Se escribe, de izquierda a derecha y de arriba a abajo.



# 주제

/llu-lle/

tema

# 주제

# 주제

# 주제

# 주제

La consonante inicial ㅈ se pronuncia más fuerte como ㅉ si la sílaba anterior termina con ㅈ.

# 낮잠

/nat-tzam/

siesta

# 낮잠

# 낮잠

# 낮잠

# 낮잠



# ALFABETO COREANO

por Aprende Coreano Paso A Paso

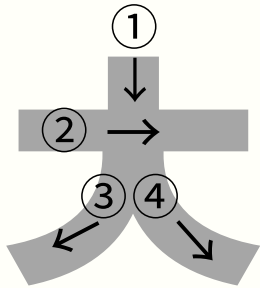
# ㅈ

Nombre: 치읓 (chi-eut)

Como Consonante Inicial: /ch/ en leche

Como Consonante Final: /t/ en Chubut

Se escribe, de izquierda a derecha y de arriba a abajo.



# 추천

/chu-cheon/

recomendación

# 추천

# 추천

# 추천

# 추천

# 빛

/bit/

luz

# 빛

# 빛

# 빛

# 빛



# ALFABETO COREANO

por Aprende Coreano Paso A Paso

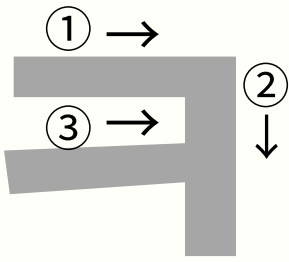
# ㅋ

Nombre: 키읓 (Ki-euk)

Como Consonante Inicial: similar a K en inglés

Como Consonante Final: /k/ en rock

Se escribe, de izquierda a derecha y de arriba a abajo.



# 쿠키

/Ku-Ki/  
galleta

쿠키

쿠키

쿠키

쿠키

# 부엌

/bu-eok/  
cocina

부엌

부엌

부엌

부엌



# ALFABETO COREANO

por Aprende Coreano Paso A Paso


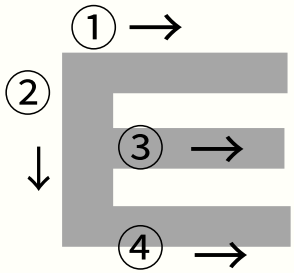
# E

Nombre: 티읚 (Ti-eut)

Como Consonante Inicial: similar a T en inglés

Como Consonante Final: /t/ en Chubut

Se escribe, de izquierda a derecha y de arriba a abajo.



텃밭

/Teot-ppat/

huerta en casa

텃밭

텃밭

텃밭

텃밭

보통

/bo-Tong/

por lo general

보통

보통

보통

보통



# ALFABETO COREANO

por Aprende Coreano Paso A Paso


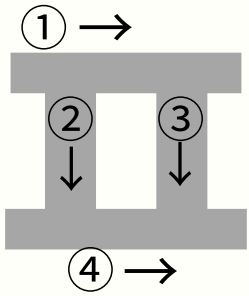
# ㅍ

Nombre: 피읚 (Pi-eup)

Como Consonante Inicial: similar a P en inglés

Como Consonante Final: /p/ en chip

Se escribe, de izquierda a derecha y de arriba a abajo.



# 깊이

/gui-Pi/

profundidad

깊이

깊이

깊이

깊이

# 폭풍

/Pok-Pung/

tormenta

폭풍

폭풍

폭풍

폭풍



# ALFABETO COREANO

por Aprende Coreano Paso A Paso


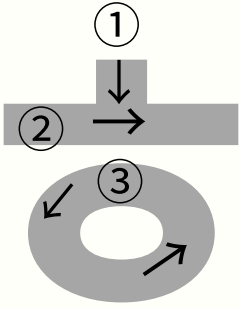
# ㅇ

Nombre: 히읃 (ji-eut)

Como Consonante Inicial: /j/ en jugo

Como Consonante Final: /t/ en Chubut

Se escribe, de izquierda a derecha y de arriba a abajo.



# 후회

/ju-jwe/

arrepentimiento

# 후회

# 후회

# 후회

# 후회

Cuando ㅎ se encuentra con ㄷ, sin importar el orden, en pronunciación, ㅎ y ㄷ se integran en un solo sonido aspirado ㅈ.

# 좋다

/jo-Ta/

ser bueno

# 좋다

# 좋다

# 좋다

# 좋다





# ALFABETO COREANO

por Aprende Coreano Paso A Paso

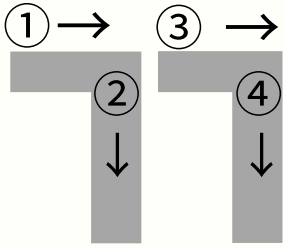
# ㄱ

Nombre: 쌍기역 (ssang-gui-ieok)

Como Consonante Inicial: /kk/ o /q/ en querer

Como Consonante Final: /k/ en rock

Se escribe, de izquierda a derecha y de arriba a abajo.



La Consonante Inicial ㄱ es el sonido fuerte que se pronuncia forzando los músculos de las cuerdas vocales.

# 깍다

/kkak-tta/

pelar (con utensillo)

# 깍다

# 깍다

# 깍다

# 깍다

# 꿀벌

/kkul-beol/

abeja melífera

# 꿀벌

# 꿀벌

# 꿀벌

# 꿀벌



# ALFABETO COREANO

por Aprende Coreano Paso A Paso

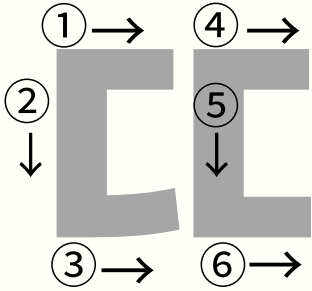
ㄸ

Nombre: 쌍디귤 (ssang-di-geut)

Como Consonante Inicial: /tt/ o /t/ en tal vez

No se usa como Consonante Final.

Se escribe, de izquierda a derecha y de arriba a abajo.



La Consonante Inicial ㄸ es el sonido fuerte que se pronuncia forzando los músculos de las cuerdas vocales.

떼다

/tte-da/  
despegar

떼다

떼다

떼다

떼다

뛰다

/twei-da/  
correr, saltar

뛰다

뛰다

뛰다

뛰다



# ALFABETO COREANO

por Aprende Coreano Paso A Paso

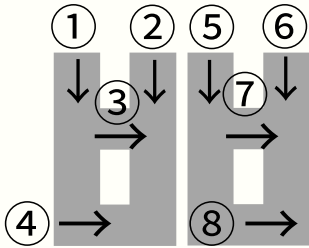


Nombre: 쌍비읍 (ssang-bi-eup)

Como Consonante Inicial: /pp/ o /p/ en pulpo

No se usa como Consonante Final.

Se escribe, de izquierda a derecha y de arriba a abajo.



La Consonante Inicial ㅃ es el sonido fuerte que se pronuncia forzando los músculos de las cuerdas vocales.



/a-ppa/  
papá



/ppang-tzip/  
panadería





# ALFABETO COREANO

por Aprende Coreano Paso A Paso

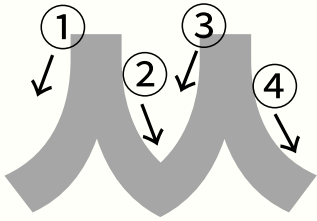


Nombre: 쌍시옷 (ssang-si-ot)

Como Consonante Inicial: /ss/ o /c/ en sucio

Como Consonante Final: /t/ en Chubut

Se escribe, de izquierda a derecha y de arriba a abajo.



La Consonante Inicial 쌍 es el sonido fuerte que se pronuncia forzando los músculos de las cuerdas vocales.



/sseu-gui/  
escritura



/it-tta/  
estar, tener, haber





# ALFABETO COREANO

por Aprende Coreano Paso A Paso



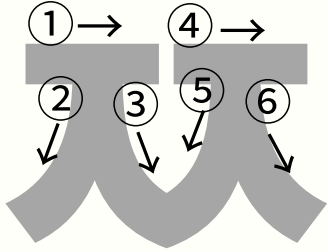
# ㅈ

Nombre: 쌍지읒 (ssang-lli-eut)

Como Consonante Inicial: /tz/ o /z/ en pizza

No se usa como Consonante Final

Se escribe, de izquierda a derecha y de arriba a abajo.



La Consonante Inicial ㅈ es el sonido fuerte que se pronuncia forzando los músculos de las cuerdas vocales.

# 진짜

/lin-tza/  
verdadero

# 진짜

# 진짜

# 진짜

# 진짜

# 가짜

/ga-tza/  
falsedad

# 가짜

# 가짜

# 가짜

# 가짜



# ALFABETO COREANO

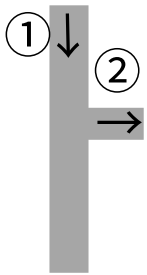
por Aprende Coreano Paso A Paso

ㅏ

Se llama y se pronuncia: /a/

Se ubica a la derecha de la Consonante Inicial.

Se escribe, de izquierda a derecha y de arriba a abajo.



바닷가

/ba-dat-kka/

playa, costa

만나다

/man-na-da/

encontrarse

바닷가

바닷가

바닷가

바닷가

만나다

만나다

만나다

만나다



# ALFABETO COREANO

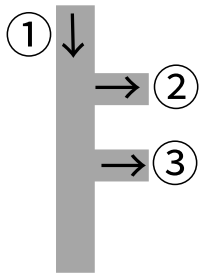
por Aprende Coreano Paso A Paso

# ㅍ

Se llama y se pronuncia: /ia/

Se ubica a la derecha de la Consonante Inicial.

Se escribe, de izquierda a derecha y de arriba a abajo.



# 달걀

/dal-gyal/

huevo (de gallina)

달걀

달걀

달걀

달걀

# 샴푸

/shyam-Pu/

shampoo

샴푸

샴푸

샴푸

샴푸



# ALFABETO COREANO

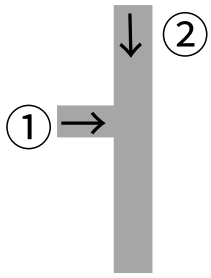
por Aprende Coreano Paso A Paso



Se llama y se pronuncia: /eo/ = [ ʌ ]

Se ubica a la derecha de la Consonante Inicial.

Se escribe, de izquierda a derecha y de arriba a abajo.



어머니

/eo-meo-ni/  
madre

더럽다

/deo-reop-tta/  
(ser) sucio

어머니

더럽다

어머니

더럽다

어머니

더럽다

어머니

더럽다





# ALFABETO COREANO

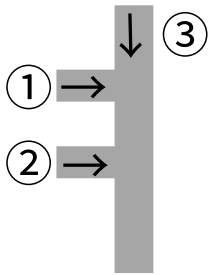
por Aprende Coreano Paso A Paso

ㅋ

Se llama y se pronuncia: /ieo/ = [jʌ]

Se ubica a la derecha de la Consonante Inicial.

Se escribe, de izquierda a derecha y de arriba a abajo.



여자

/ieo-lla/  
mujer

어렵다

/eo-ryeop-tta/  
(ser) difícil

여자

어렵다

여자

어렵다

여자

어렵다

여자

어렵다



# ALFABETO COREANO

por Aprende Coreano Paso A Paso



Se llama y se pronuncia: /o/

Se ubica debajo de la Consonante Inicial.

Se escribe, de izquierda a derecha y de arriba a abajo.



포도

/Po-do/

uva

포도

포도

포도

포도

초콜릿

/cho-Kol-lit/

chocolate

초콜릿

초콜릿

초콜릿

초콜릿



# ALFABETO COREANO

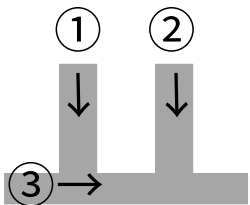
por Aprende Coreano Paso A Paso



Se llama y se pronuncia: /io/

Se ubica debajo de la Consonante Inicial.

Se escribe, de izquierda a derecha y de arriba a abajo.



## 요리사

/io-ri-sa/

cocinera, cocinero

요리사

요리사

요리사

요리사

## 학교

/jak-kkyo/

escuela, colegio

학교

학교

학교

학교



# ALFABETO COREANO

por Aprende Coreano Paso A Paso

# ㅏ

Se llama y se pronuncia: /u/

Se ubica debajo de la Consonante Inicial.

Se escribe, de izquierda a derecha y de arriba a abajo.



# 우주선

/u-llu-seon/

nave espacial

# 축구

/chuk-kku/

fútbol

우주선

축구

우주선

축구

우주선

축구

우주선

축구



# ALFABETO COREANO

por Aprende Coreano Paso A Paso

# ㅠ

Se llama y se pronuncia: /iu/

Se ubica debajo de la Consonante Inicial.

Se escribe, de izquierda a derecha y de arriba a abajo.



# 규율

/gyu-iul/

diciplina

규율

규율

규율

규율

# 유리병

/iu-ri-byeong/

botella de vidrio

유리병

유리병

유리병

유리병



# ALFABETO COREANO

por Aprende Coreano Paso A Paso

Se llama y se pronuncia: /eu/

Se ubica debajo de la Consonante Inicial.

Se escribe, de izquierda a derecha y de arriba a abajo.

① →

드라마

/deu-ra-ma/

drama, novela (en televisión)

드라마

드라마

드라마

드라마

그릇

/geu-reut/

recipiente, vajilla

그릇

그릇

그릇

그릇



# ALFABETO COREANO

por Aprende Coreano Paso A Paso

Se llama y se pronuncia: /i/

Se ubica a la derecha de la Consonante Inicial.

Se escribe, de izquierda a derecha y de arriba a abajo.



비행기

/bi-jeng-gui/  
avión

일요일

/i-ryo-il/  
domingo

비행기

비행기

비행기

비행기

일요일

일요일

일요일

일요일



# ALFABETO COREANO

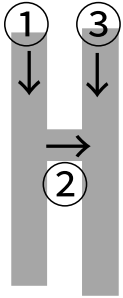
por Aprende Coreano Paso A Paso

# H

Se llama y se pronuncia: /e/

Se ubica a la derecha de la Consonante Inicial.

Se escribe, de izquierda a derecha y de arriba a abajo.



## 패배

/Pe-be/  
derrota

## 패배

## 패배

## 패배

## 패배

## 냉장고

/neng-llang-go/  
refrigerador

## 냉장고

## 냉장고

## 냉장고

## 냉장고





# ALFABETO COREANO

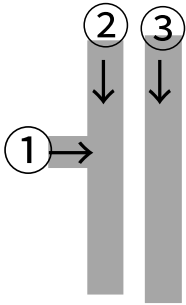
por Aprende Coreano Paso A Paso

# 에

Se llama y se pronuncia: /e/

Se ubica a la derecha de la Consonante Inicial.

Se escribe, de izquierda a derecha y de arriba a abajo.



# 데우다

/de-u-da/

recalentar

# 오렌지

/o-ren-lli/

naranja

# 데우다

# 오렌지

# 데우다

# 오렌지

# 데우다

# 오렌지

# 데우다

# 오렌지



# ALFABETO COREANO

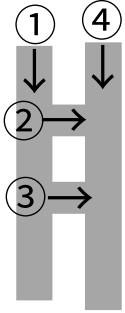
por Aprende Coreano Paso A Paso

# H

Se llama y se pronuncia: /ie/

Se ubica a la derecha de la Consonante Inicial.

Se escribe, de izquierda a derecha y de arriba a abajo.



# 얘기

/ie-gui/

cuento, diálogo

# 얘기

# 얘기

# 얘기

# 얘기

# 쟤

/lle/

aquel chico, aquella chica

# 쟤

# 쟤

# 쟤

# 쟤



# ALFABETO COREANO

por Aprende Coreano Paso A Paso

# 케

Se llama y se pronuncia: /ie/

Se ubica a la derecha de la Consonante Inicial.

Se escribe, de izquierda a derecha y de arriba a abajo.



# 세계

/se-gye/  
mundo

# 세계

# 세계

# 세계

# 세계

# 혜성

/je-seong/  
cometa

# 혜성

# 혜성

# 혜성

# 혜성



# ALFABETO COREANO

por **Aprende Coreano Paso A Paso**

Se llama y se pronuncia: /wa/

나

Se ubica ⊥ debajo de la consonante inicial,

se ubica † a la derecha de la consonante inicial.

Se escribe, de izquierda a derecha y de arriba a abajo.



도서관

/do-seo-gwan/

biblioteca

도서관

도서관

도서관

도서관

주황색

/llu-jwang-sek/

color naranja

주황색

주황색

주황색

주황색



# ALFABETO COREANO

por **Aprende Coreano Paso A Paso**

Se llama y se pronuncia: /we/

Se ubica ⊥ debajo de la consonante inicial,

se ubica H a la derecha de la consonante inicial.

# 내

Se escribe, de izquierda a derecha y de arriba a abajo.



# 폐쇄

/Pye-swe/  
clausura

# 왜냐하면

/we-nya-ja-myeon/  
porque

# 폐쇄

# 왜냐하면

# 폐쇄

# 왜냐하면

# 폐쇄

# 왜냐하면

# 폐쇄

# 왜냐하면



# ALFABETO COREANO

por Aprende Coreano Paso A Paso



Se llama y se pronuncia: /we/

Se ubica ⊥ debajo de la consonante inicial,  
se ubica a la derecha de la consonante inicial.

Se escribe, de izquierda a derecha y de arriba a abajo.



왼손

/wen-son/

mano izquierda

왼손

왼손

왼손

왼손

최근

/chwe-geun/

reciente

최근

최근

최근

최근



# ALFABETO COREANO

por Aprende Coreano Paso A Paso

Se llama y se pronuncia: /wo/

Se ubica ㅏ debajo de la consonante inicial,  
se ubica ㅑ a la derecha de la consonante inicial.

# 겨

Se escribe, de izquierda a derecha y de arriba a abajo.



# 원숭이

/won-sung-i/  
mono

# 권하다

/gwon-ja-da/  
ofrecer, sugerir

# 원숭이

# 권하다

# 원숭이

# 권하다

# 원숭이

# 권하다

# 원숭이

# 권하다



# ALFABETO COREANO

por **Aprende Coreano Paso A Paso**

Se llama y se pronuncia: /we/

Se ubica ㅈ debajo de la consonante inicial,  
se ubica ㅊ a la derecha de la consonante inicial.

# 계

Se escribe, de izquierda a derecha y de arriba a abajo.



# 웬만큼

/wen-man-Keum/

tolerablemente, bastante

# 웬만큼

# 웬만큼

# 웬만큼

# 웬만큼

# 훼손

/jwe-son/

difamación, daño

# 훼손

# 훼손

# 훼손

# 훼손





# ALFABETO COREANO

por Aprende Coreano Paso A Paso

Se llama y se pronuncia: /wi/

Se ubica ㄷ debajo de la consonante inicial,  
se ubica ㅣ a la derecha de la consonante inicial.

기

Se escribe, de izquierda a derecha y de arriba a abajo.



취소

/chwi-so/

cancelación

취소

취소

취소

취소

다람쥐

/da-ram-llwi/

ardilla

다람쥐

다람쥐

다람쥐

다람쥐



# ALFABETO COREANO

por **Aprende Coreano Paso A Paso**

Se llama y se pronuncia: /ui/

Se ubica — debajo de la consonante inicial,  
se ubica | a la derecha de la consonante inicial.



Se escribe, de izquierda a derecha y de arriba a abajo.



의자

/ui-lla/  
silla

희망

/ji-mang/  
esperanza

의자

의자

의자

의자

희망

희망

희망

희망