

EDICIÓN EN MAYÚSCULAS

MI CUADERNILLO PARA
**APRENDER A
LEER**



NOMBRE

MI CUADERNILLO PARA APRENDER A LEER

CUADERNILLO CON UNA GRAN VARIEDAD DE ACTIVIDADES INTERACTIVAS PARA APOYAR EL PROCESO DE ENSEÑAR A LEER.

SE INICIA CON LAS VOCALES, PARA DESPUÉS SEGUIR CON LAS SÍLABAS. INCLUYE ACTIVIDADES RECORTABLES, DE LECTURA Y DE REAFIRMACIÓN DE LO APRENDIDO.

Aa, Ee, Ii, Oo, Uu

Mm, Ss, Tt, Ll, Rr

Pp, Nn, Ññ, Cc, Qq



Dd, Vv, Ff, Bb, Jj,


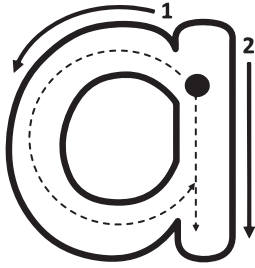
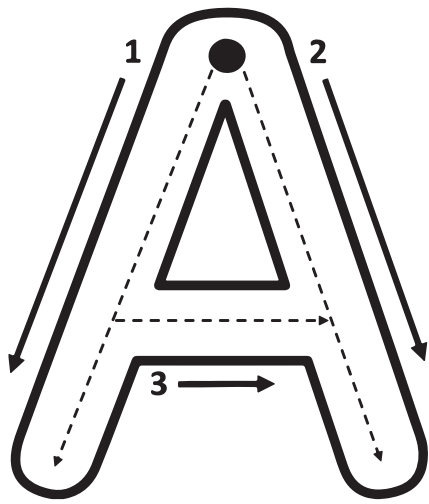
Gg, Hh, Ch, Ll

Yy, Kk, Zz, Xx, Ww

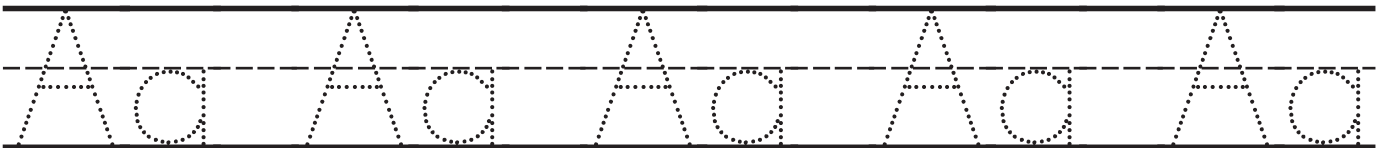
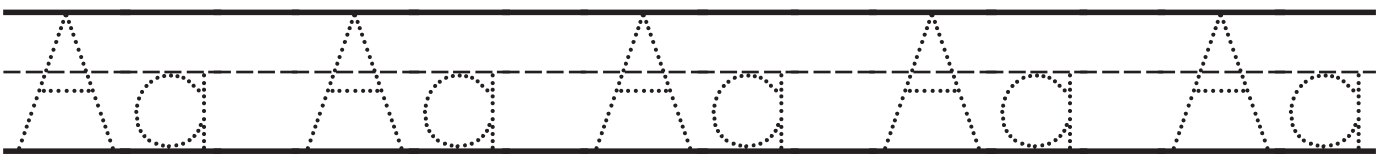
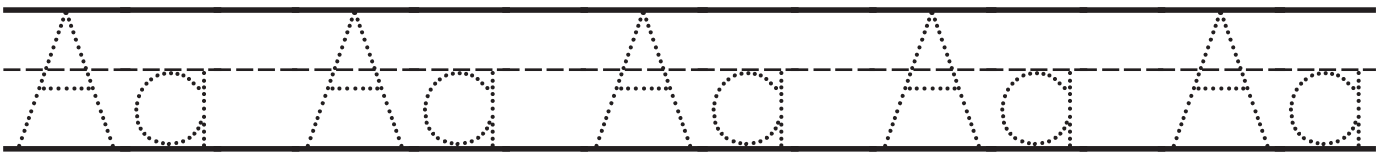
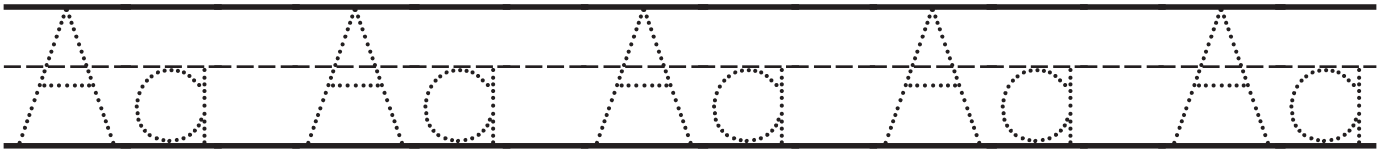
ESTE CUADERNILLO ESTÁ PENSADO Y PLANEADO COMO UN APOYO TANTO PARA LOS DOCENTES COMO PARA LOS PADRES DE FAMILIA, ESPERANDO LES AYUDE A QUE SUS ALUMNOS O HIJOS SE ADENTREN EN EL PROCESO DE LECTO-ESCRITURA Y SE CONVIERTAN EN APASIONADOS LECTORES.

Carlos Alfaro





TRAZA LA LETRA.











Aa

¡A BUSCAR LAS VOCALES!

ENCUENTRA LOS CÍRCULOS CON LA VOCAL
Y COLOREALOS CON DIFERENTES COLORES.

a	E	c	f	o	U	e	d	g	A	z	m
U	A	d	H	E	a	i	j	K	l	v	E
q	r	R	e	a	t	X	E	e	A	l	U
E	s	d	e	O	u	w	R	T	g	j	u
O	f	r	o	j	u	h	o	u	p	m	n
U	f	a	e	i	o	u	A	E	l	O	U
o	d	l	a	c	u	e	b	l	o	b	c
g	o	i	b	c	i	g	c	n	m	E	O
a	c	U	E	i	r	v	s	A	i	u	y
U	t	U	l	O	s	f	w	l	q	d	t
j	s	A	e	i	c	d	f	g	r	U	o
A	d	a	o	i	u	E	O	s	i	e	u

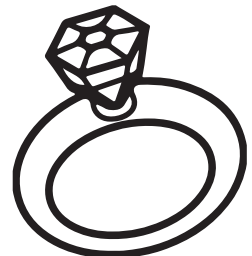





COLOREA Y ENCIERRA LOS DIBUJOS QUE EMPIEZAN CON LA A.



DIBUJA ALGO QUE EMPIEZE CON LA A.




OBSERVA LOS DIBUJOS Y ESCRIBE UNA **A** EN EL CUADRITO SI SU NOMBRE EMPIEZA CON **A**.




Aa

COLOREA LA A.



TRAZA LA A.





ABEJA



ARDILLA


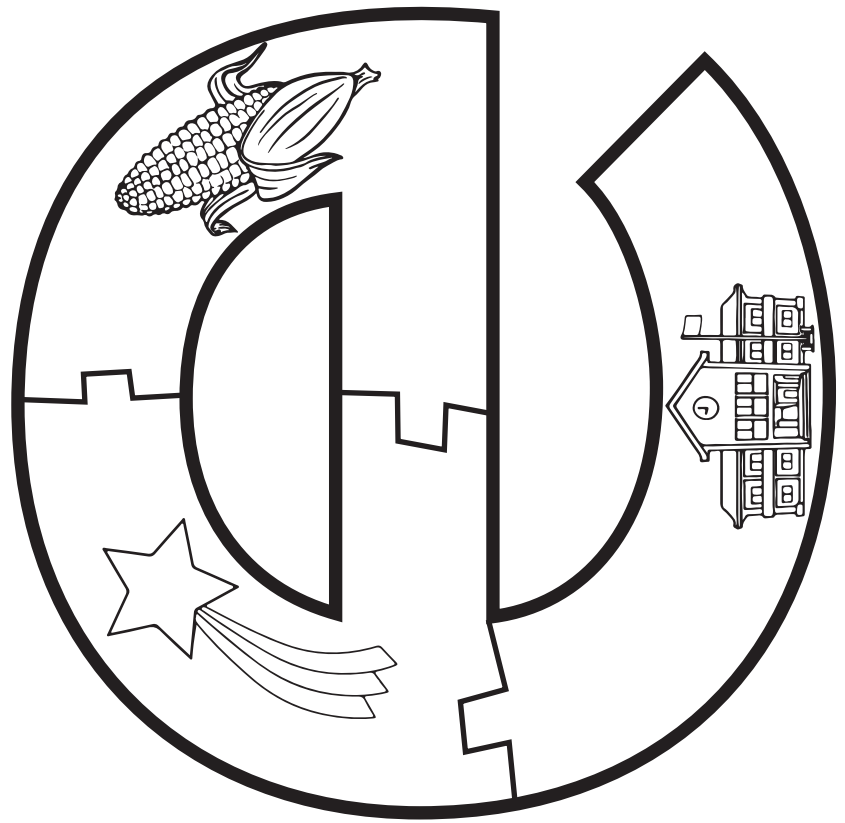
ANILLO


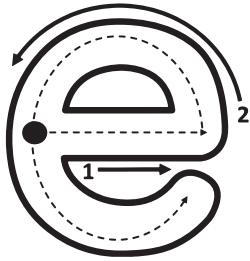
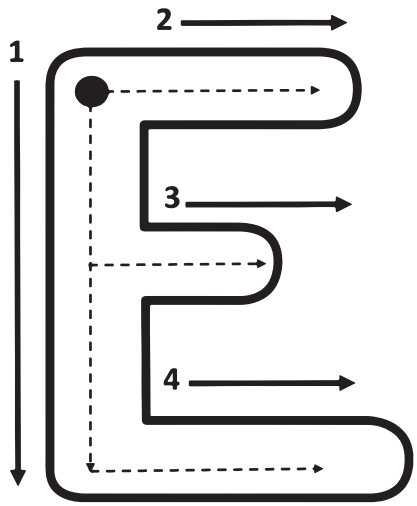


ÁRBOL

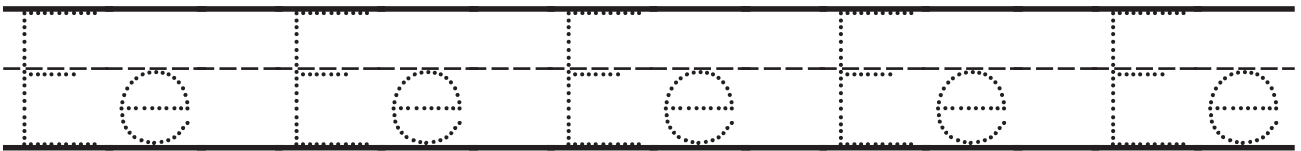
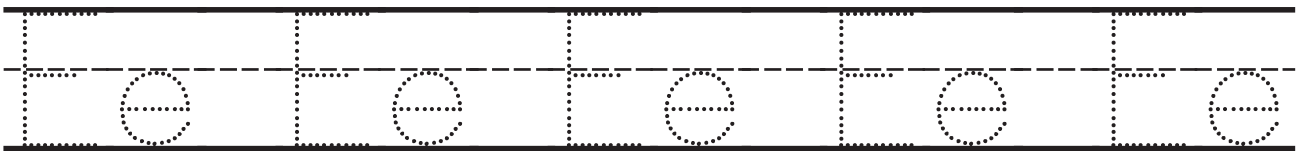
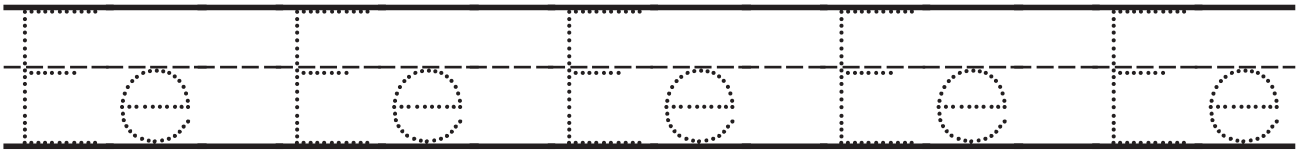
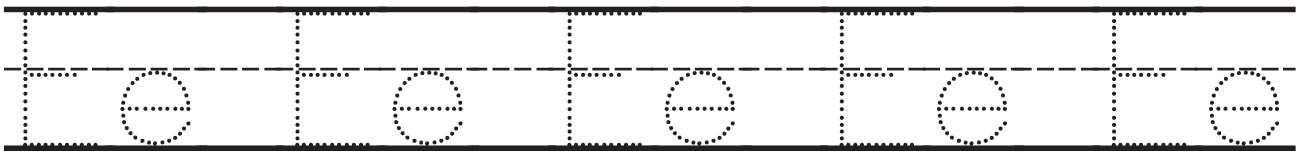


AVIÓN





TRAZA LA LETRA.











Ee

¡A BUSCAR LAS VOCALES!

ENCUENTRA LOS CÍRCULOS CON LA VOCAL
Y COLOREALOS CON DIFERENTES COLORES.

a	E	c	f	o	U	e	d	g	A	z	m
U	A	d	H	E	a	i	j	K	l	v	E
q	r	R	e	a	t	X	E	e	A	l	U
E	s	d	e	O	u	w	R	T	g	j	u
O	f	r	o	j	u	h	o	u	p	m	n
U	f	a	e	i	o	u	A	E	l	O	U
o	d	l	a	c	u	e	b	l	o	b	c
g	o	i	b	c	i	g	c	n	m	E	O
a	c	U	E	i	r	v	s	A	i	u	y
U	t	U	l	O	s	f	w	l	q	d	t
j	s	A	e	i	c	d	f	g	r	U	o
A	d	a	o	i	u	E	O	s	i	e	u


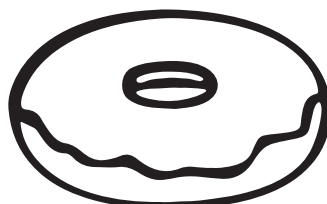


COLOREA Y ENCIERRA LOS DIBUJOS QUE EMPIEZAN CON LA E.



DIBUJA ALGO QUE EMPIEZE CON LA E.




OBSERVA LOS DIBUJOS Y ESCRIBE UNA **E** EN EL CUADRITO SI SU NOMBRE EMPIEZA CON **E**.




Ee

COLOREA LA E.



TRAZA LA E.



ELEFANTE



ESTRELLA



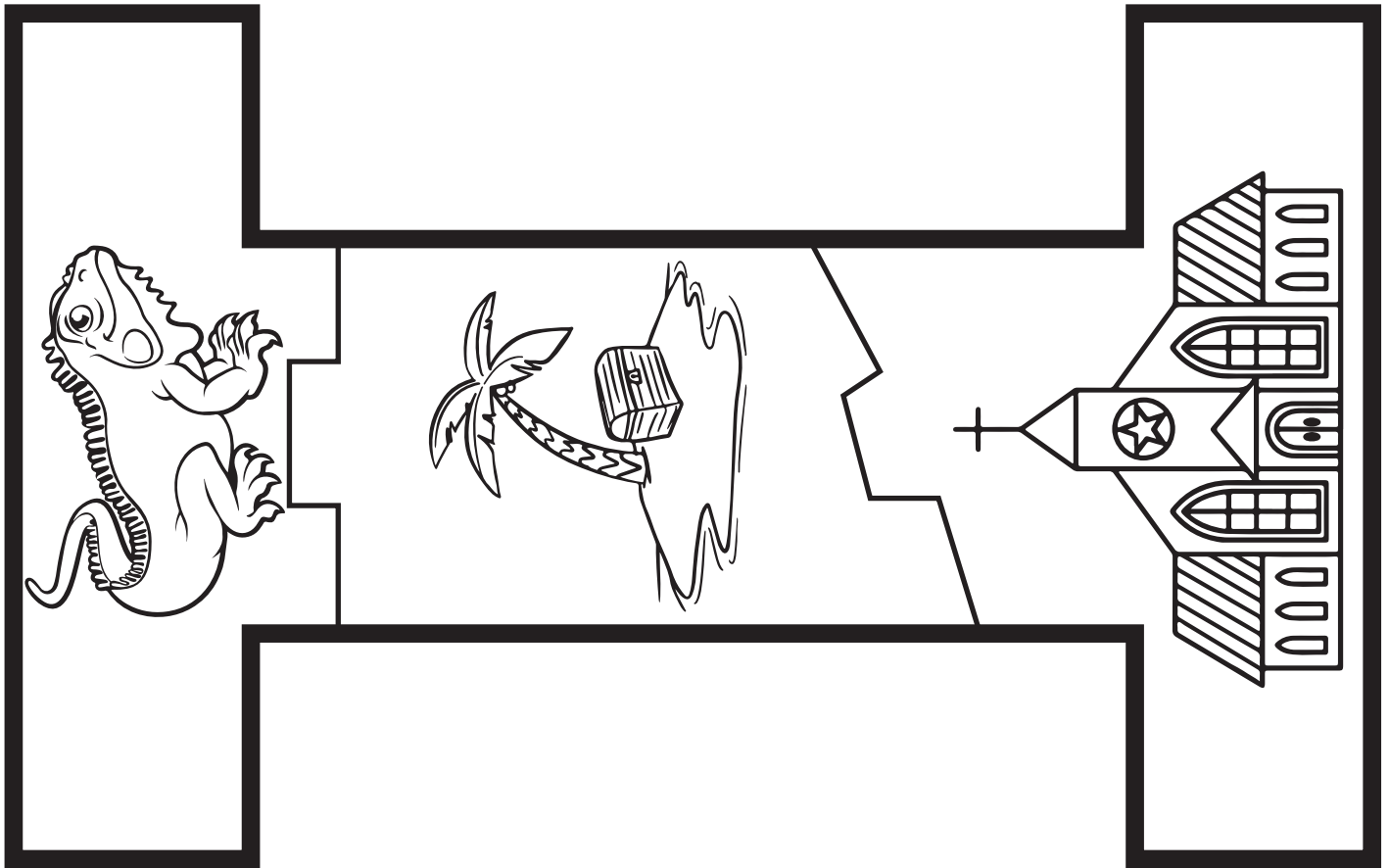
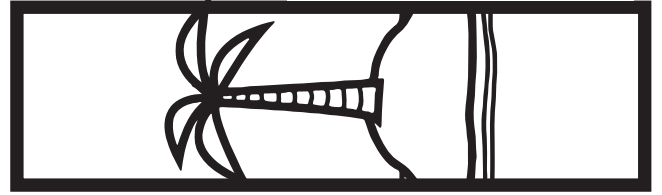
ENFERMERA

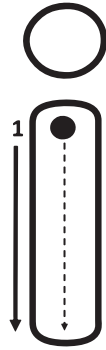
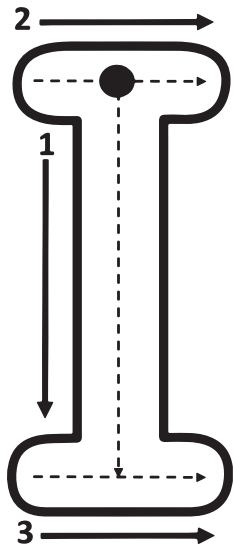


ESCUELA

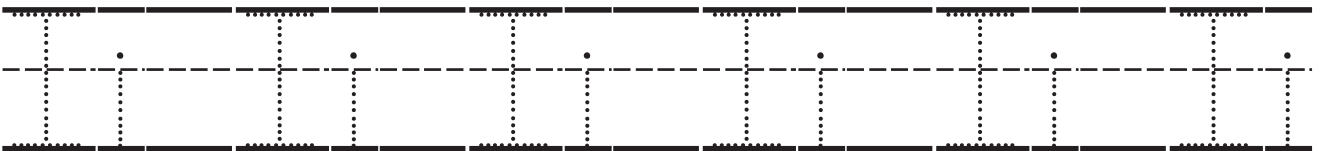
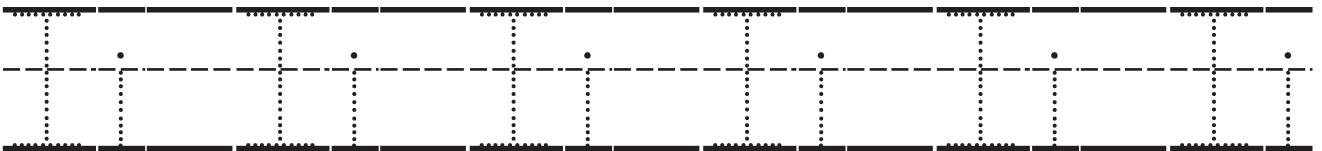
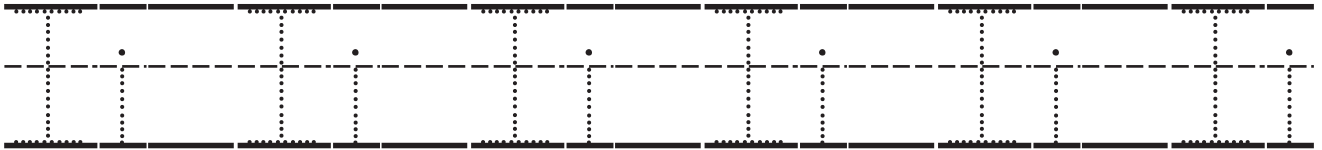


ELOTE






TRAZA LA LETRA.












Ii

¡A BUSCAR LAS VOCALES!

ENCUENTRA LOS CÍRCULOS CON LA VOCAL
Y COLOREALOS CON DIFERENTES COLORES.








COLOREA Y ENCIERRA LOS DIBUJOS QUE EMPIEZAN CON LA I.



DIBUJA ALGO QUE EMPIEZE CON LA I.




OBSERVA LOS DIBUJOS Y ESCRIBE UNA **I** EN EL CUADRITO SI SU NOMBRE EMPIEZA CON **I**.



REAFIRMACIÓN

I i

COLOREA LA I.




TRAZA LA I.




IGLESIA



ISLA



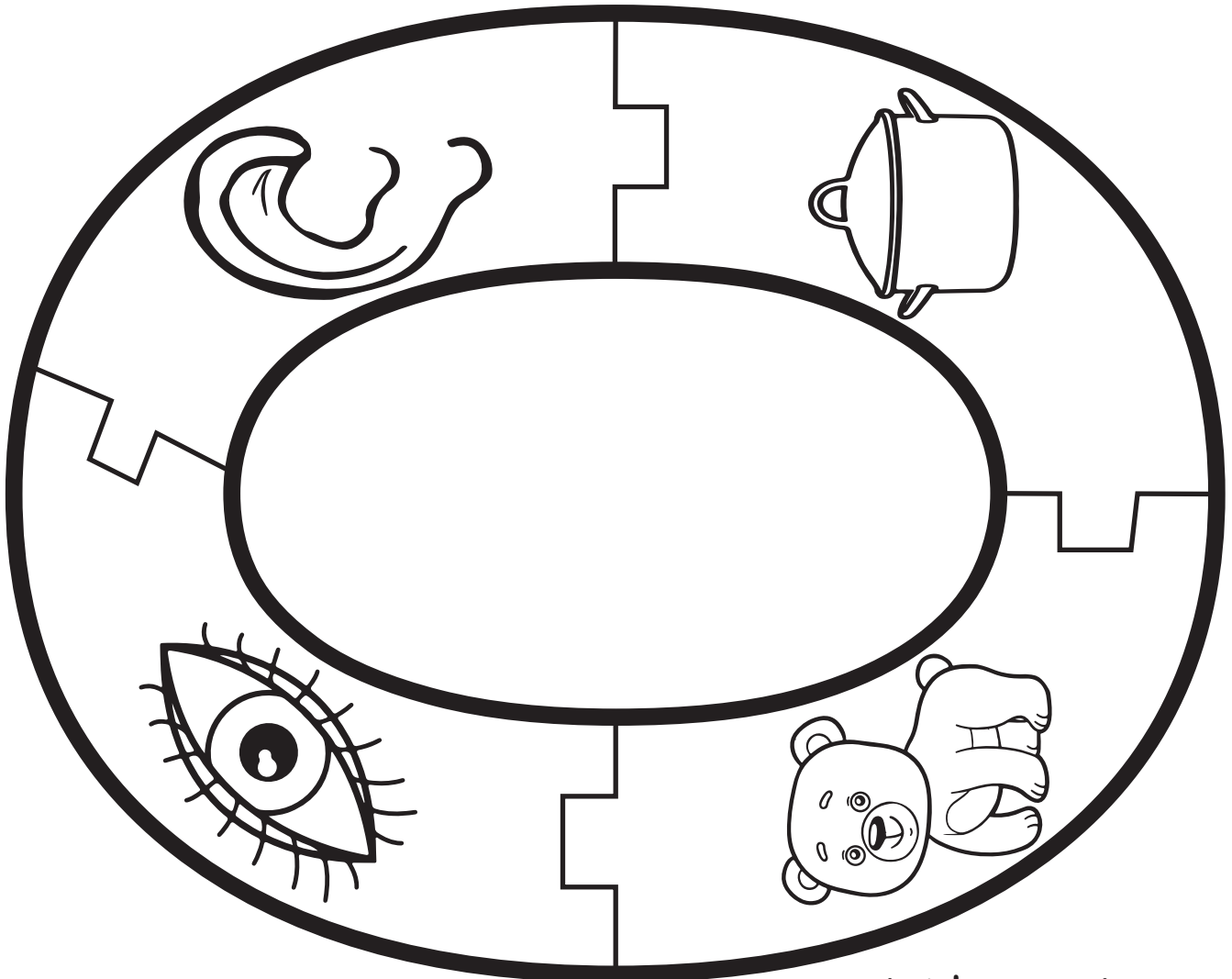

IGLU


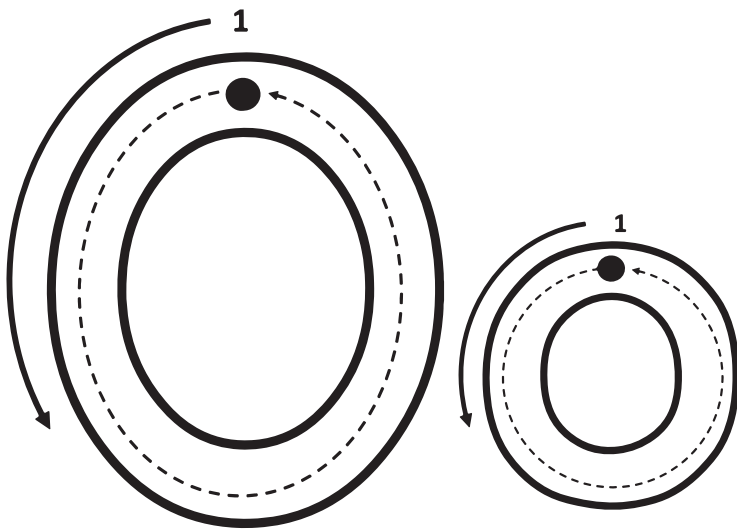


IGUANA

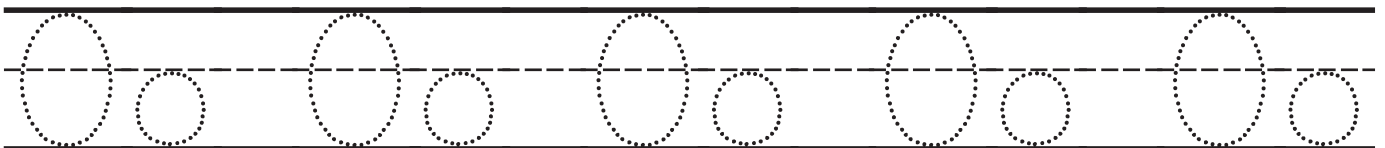
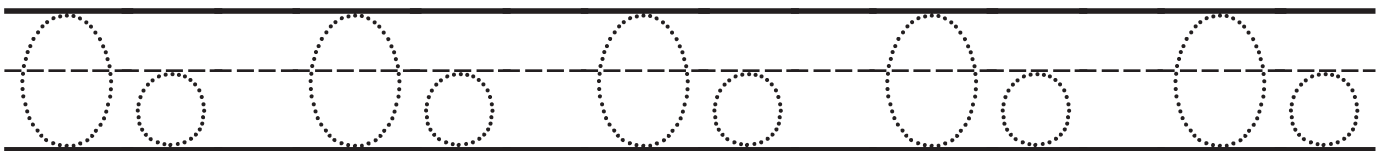
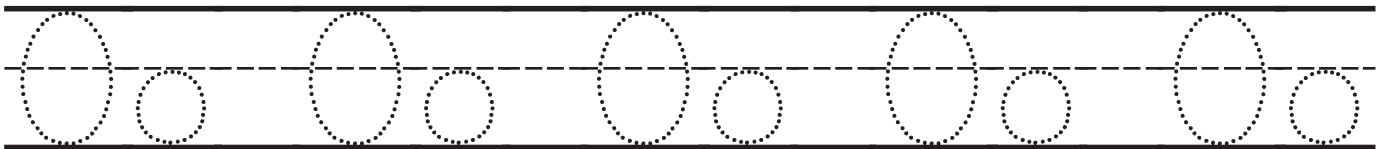
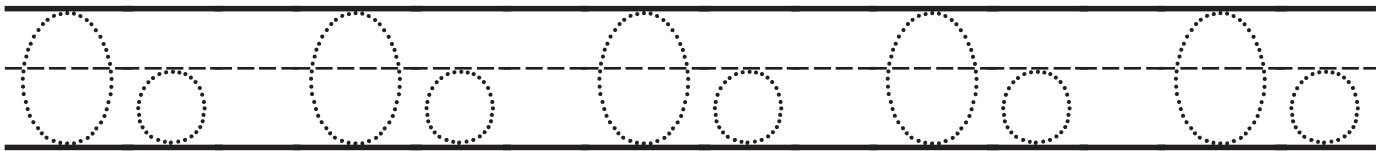


INDIO






TRAZA LA LETRA.















¡A BUSCAR LAS VOCALES!

ENCUENTRA LOS CÍRCULOS CON LA VOCAL
Y COLOREALOS CON DIFERENTES COLORES.



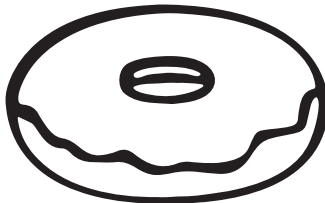



COLOREA Y ENCIERRA LOS DIBUJOS QUE EMPIEZAN CON LA O.



DIBUJA ALGO QUE EMPIEZE CON LA O.




OBSERVA LOS DIBUJOS Y ESCRIBE UNA **O** EN EL CUADRITO SI SU NOMBRE EMPIEZA CON **O**.



REAFIRMACIÓN




COLOREA LA O.



TRAZA LA O.



OSO



OVEJA




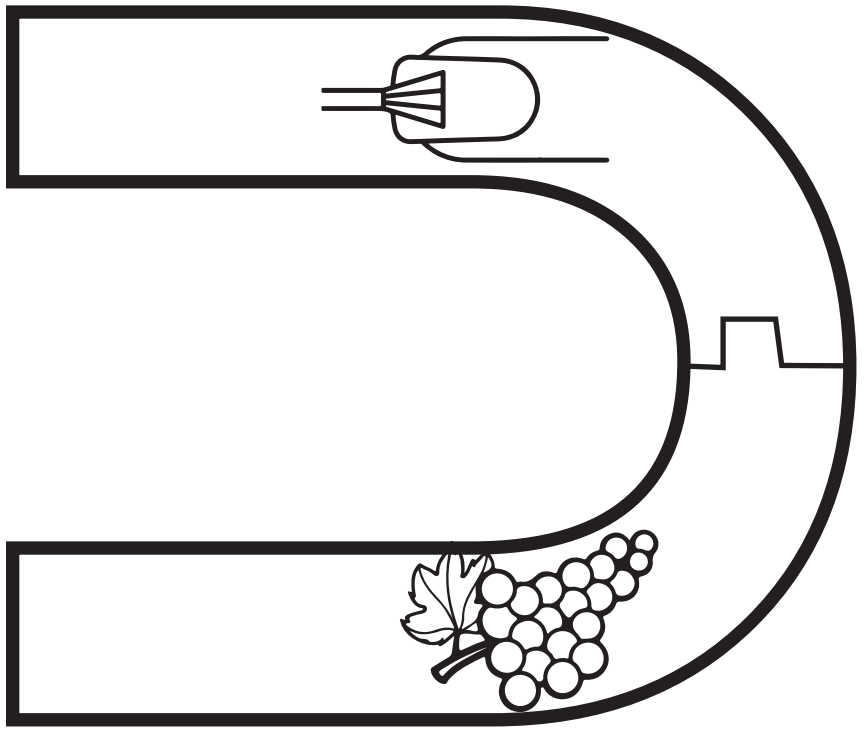
ONCE


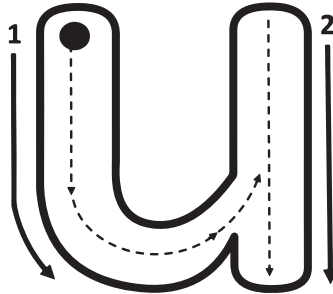
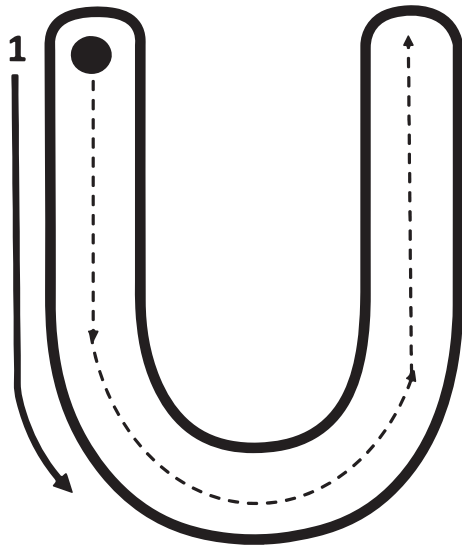


OLLA

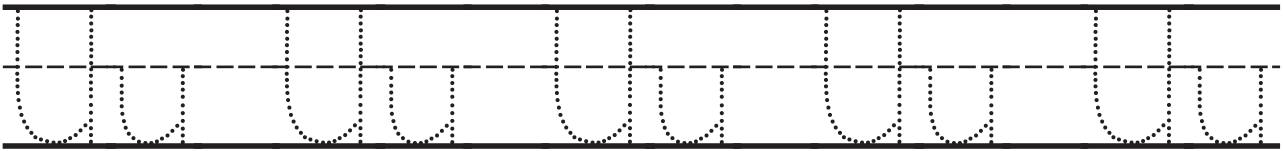
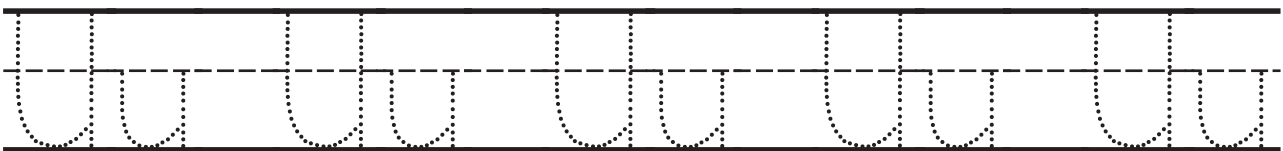
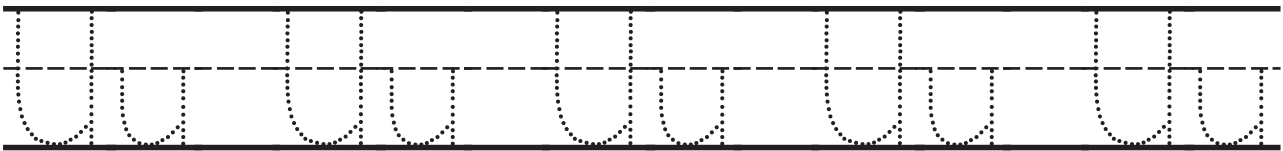
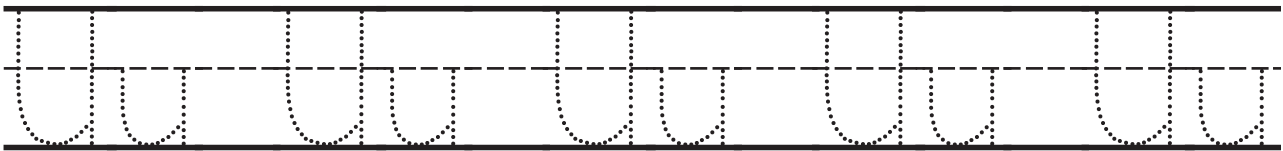


OREJA





TRAZA LA LETRA.













Uu

¡A BUSCAR LAS VOCALES!

ENCUENTRA LOS CÍRCULOS CON LA VOCAL
Y COLOREALOS CON DIFERENTES COLORES.

a	U	c	f	o	U	e	d	g	u	z	m
U	A	d	U	E	a	i	j	K	l	U	E
q	r	R	e	a	t	X	E	u	U	l	U
u	s	d	e	O	u	w	R	T	g	j	u
O	f	r	o	j	u	U	o	u	p	m	n
U	f	a	e	i	o	u	A	E	l	O	U
o	d	U	a	c	u	e	b	l	o	b	c
g	o	i	b	c	i	g	c	n	m	u	O
a	c	U	E	i	r	v	s	A	i	u	y
U	t	U	l	O	u	f	w	l	q	d	t
j	s	A	e	U	c	d	f	g	r	U	o
U	d	u	o	i	u	E	U	s	i	e	u

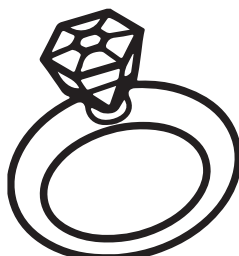



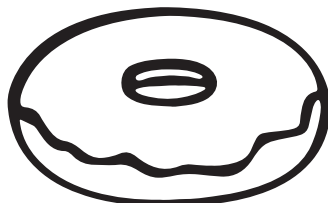

COLOREA Y ENCIERRA LOS DIBUJOS QUE EMPIEZAN CON LA U.



DIBUJA ALGO QUE EMPIEZE CON LA U.




OBSERVA LOS DIBUJOS Y ESCRIBE UNA **U** EN EL CUADRITO SI SU NOMBRE EMPIEZA CON **U**.




U u


COLOREA LA U.



TRAZA LA U.



UVAS



UNICORNIO



UNIFORME

RECORTA LA PÁGINA 195 Y PEGA LOS DIBUJOS DONDE CORRESPONDE Y COLOREALOS.

A a

--	--	--

E e

--	--	--

I i

--	--	--














O o

--	--	--


U u

--	--	--


ESCRIBE EN EL CÍRCULO LA LETRA CON LA QUE EMPIEZA EL NOMBRE DE LOS DIBUJOS.




CIRCULA LA VOCAL INICIAL DE CADA DIBUJO.



A E I O U




A E I O U




A E I O U



A E I O U




A E I O U



A E I O U




A E I O U



A E I O U

COLOREA LAS PARTES DEL DIBUJO SEGÚN EL COLOR INDICADO.



VERDE A a

CAFE E e


NEGRO I i

ROSA O o




AZUL U u

COLOREA EL DIBUJO QUE INICIE CON LA VOCAL INDICADA.


A a






E e






I i




O o




U u




UNE A CADA DIBUJO CON LA VOCAL QUE INICIA SU NOMBRE.



• E




• A



• U




• O



• I



MAMÁ



MA ME MI MO MU
MO MI MU MA ME

MAMÁ MEMO EMA MIMI
AMO AMA MIMA MÍO

1. MI MAMÁ ME AMA
2. EMA MIMA A MIMI
3. MEMO AMA A EMA
4. MAMÁ MIMA A MEMO
5. MAMI ME MIMA
6. MAMÁ AMA A MEMO
7. AMO A MI MAMÁ

1 MA ME MI MO MU
2
3
-

1
2 ma me mi mo mu
3
-

1

2

3

-

1

2

3

-

1

2

3

-

1

2

3

-

1

2

3

-

1

2

3

1

2

3

Mm


ENCUENTRA LOS CÍRCULOS CON LAS SÍLABAS
Y COLOREALOS CON DIFERENTES COLORES.

ma me mi mo mu



ma ha me li ke mu ka fa mi le ji ma
ke mi ko mu hi mo la mo lo ju me le
me le fa mu la he mo ge mi ko ma ko
ho mo li hu me ge mu lo ko mi ho mu
le me lo mu lo mi ki mo lu ma jo li
ku ma ke me le mi la ha mu ho li mo
lo me lo ma jo hu me li ge li mo la
mu lo li ki mo gi mo go mi ku mu lo
ka ma li ma lo mo ge mu la mi lo me
mu ko ma lo mi la mo lu mo ha mi du
mu ka mi lo ke mi la mi mu jo me ko
ho mi ha mo ku mu ke me ga mi hu lo

ENCIERRA EL DIBUJO QUE COINCIDA CON LA SÍLABA ESCRITA.


MA




ME




MI




MO




MU




ME




MO



MU



RECORTA LAS PALABRAS QUE FALTAN EN LA PÁGINA 195 Y PEGALAS DONDE CORRESPONDE.



ESCRIBE LAS PALABRAS QUE FALTAN GUIANDOTE POR LOS DIBUJOS Y LEE LAS ORACIONES.



AMO A MI



AMA A MAMÁ.




MAMÁ AMA A




MIMI AMA A



RECORTA LAS ORACIONES EN LA PÁGINA 196 Y PEGALAS DONDE CORRESPONDE.





SOL

**SA SE SI SO SU
SO SI SU SA SE**

**OSO ESA MESA SUSU
USA ASÍ ESE**

**1. MEMO ES ASÍ
2. MIMI ES ESA
3. USO ESA MESA
4. MI OSO SE ASEA**

**5. ESE OSO ES MÍO
6. MI MASA ES ESA
7. ESA ES MI MAMÁ
8. MI MAMÁ ES EMA**

1 SA SE SI SO SU
2
3
-

1
2 sa se si so su
3
-

1

2

3

-

1

2

3

-

1

2

3

-

1

2

3

-

1

2

3

-

1

2

3

Ss



ENCUENTRA LOS CÍRCULOS CON LAS SÍLABAS
Y COLOREALOS CON DIFERENTES COLORES.

sa se si so su


sa	ha	se	ñi	re	su	ra	sa	si	re	pi	sa
ñe	ri	so	pu	si	ro	sa	ro	so	ru	se	pe
me	se	fa	ru	sa	re	no	se	pi	ro	sa	ro
ro	so	si	ru	me	se	ru	so	ño	si	ho	ru
re	se	ro	pu	so	ri	si	ro	su	ra	so	ri
ru	sa	se	re	le	si	ra	sa	ru	so	ri	so
ro	se	lo	sa	jo	si	pe	si	se	ri	so	ra
ru	so	li	si	mo	ri	so	ro	si	ru	su	ro
ra	pa	si	sa	no	so	re	ñu	ra	ri	so	se
pu	so	sa	lo	si	ra	po	su	po	sa	ri	ñu
nu	sa	mi	ro	ke	si	pa	si	ru	so	me	so
ho	si	sa	ro	su	ru	pe	se	ga	ri	su	so

ENCIERRA EL DIBUJO QUE COINCIDA CON LA SÍLABA ESCRITA.


SI




SA



SU




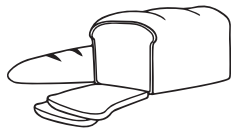
SO



SE



SA




SO




SI




OBSERVA EL DIBUJO Y CON LAS SÍLABAS RECORTABLES DE LA PÁGINA 196 FORMA LA PALABRA Y POR ÚLTIMO ESCRIBELA.




	1	
	2	
	3	



	1	
	2	
	3	



	1	
	2	
	3	



	1	
	2	
	3	



	1	
	2	
	3	

ESCRIBE LAS PALABRAS QUE FALTAN GUIANDOTE POR LOS DIBUJOS Y LEE LAS ORACIONES.



USA ESA



ES ESA.






ASÍ ES MI



ESE ES

RECORTA LAS ORACIONES EN LA PÁGINA 196 Y PEGALAS DONDE CORRESPONDE.



LEE LOS ENUNCIADOS Y COPIA LOS EN LAS LÍNEAS SEPARANDO LAS PALABRAS.

•MAMÁAMAEMA.


•AMAEMAAMAMÁ.

•MIMIAMAEMA.

•AMASAMASAMIMAMÁ.

•SUSIMEAMA.

•ESAESMIMAMÁ.



TA TE TI TO TU
TO TI TU TA TE

METE TOMA TITO TOMAS
MATUTE EMITA MOTO TOMATE

1. MI TÍA TOSE
2. TITO TOSE ASÍ
3. MI TÍO TOMA TÉ
4. TITA SE ASUSTÓ

5. MATUTE ES MI TÍO
6. TITO AMA A EMITA
7. ESA MOTO ES MÍA
8. TOMA ESE TOMATE

1 TA TE TI TO TU
2
3

-
1 ta te ti to tu
2
3

1

2

3

-

1

2

3

-

1

2

3

-

1

2

3

-

1

2

3

-

1

2

3

1

2

3

Tt


ENCUENTRA LOS CÍRCULOS CON LAS SÍLABAS
Y COLOREALOS CON DIFERENTES COLORES.

ta te ti to tu


ta	ha	te	ti	re	su	ta	sa	ti	re	pi	ta
ñe	ri	to	pu	ti	ro	sa	to	so	tu	se	te
me	te	ta	ru	sa	te	no	se	ti	ro	sa	ro
ro	so	si	ru	te	se	ru	to	ño	ti	ho	tu
re	te	ro	pu	to	ri	si	ro	tu	ta	so	ri
tu	sa	te	re	le	ti	ra	sa	tu	to	ri	to
ro	te	lo	sa	to	si	te	si	te	ti	so	ta
tu	so	li	ti	mo	ri	to	ro	si	tu	su	to
ra	ta	si	sa	to	so	te	ñu	ra	ti	to	se
pu	to	sa	to	si	ta	po	tu	po	ta	ri	tu
nu	ta	mi	to	ke	ti	ta	si	ru	so	te	so
ho	si	ta	ro	tu	ru	pe	te	ta	ti	su	to

ENCIERRA EL DIBUJO QUE COINCIDA CON LA SÍLABA ESCRITA.



TI




TE



TI



TA




TU





TA




TE



TO




ESCRIBE LAS PALABRAS QUE FALTAN GUIANDOTE POR LOS DIBUJOS
Y LEE LAS ORACIONES.



TOMA ESE



TITO METE SU



MI TÍO USA MI



ESTA



ES MÍA.



LA LE LI LO LU
LO LI LU LA LE

LOLA LIMA SOLA MALA
SOL SAL ATOLE SUELO

1. ALMA ES ALTA
2. LUIS SALE SOLO
3. ALMA TOMA ATOLE
4. LOLA ES LISTA
5. EL MOLE ESTÁ LISTO

6. EL SOL SALE ALTO
7. EL SUELO ESTA LISO
8. ELISA SALTA ALTO
9. ESTA ES MI LIMA
10. ESTE ES MI ELOTE

1 LA LE LI LO LU
2
3

1 la le li lo lu
2
3

1

2

3

-

1

2

3

-

1

2

3

-

1

2

3

-

1

2

3

-

1

2

3

1

2

3

LI


ENCUENTRA LOS CÍRCULOS CON LAS SÍLABAS
Y COLOREALOS CON DIFERENTES COLORES.

la le li lo lu

la	ha	ke	li	ke	lu	ka	fa	li	le	ji	la
ke	li	ko	lu	hi	lo	la	ho	lo	ju	le	le
je	le	fa	lu	la	he	lo	ge	li	ko	la	ko
ho	ko	li	hu	le	ge	lu	lo	ko	li	ho	lu
le	ke	lo	ku	lo	li	ki	lo	lu	ha	jo	li
ku	la	ke	le	le	hi	la	ha	lu	ho	li	jo
lo	ke	lo	la	jo	hu	le	li	ge	li	go	la
lu	lo	li	ki	lo	gi	lo	go	li	ku	lu	lo
ka	la	li	ka	lo	jo	ge	ku	la	ki	lo	le
lu	ko	ha	lo	ki	la	go	lu	jo	ha	li	du
lu	ka	gi	lo	ke	wi	la	hi	lu	jo	le	ko
ho	li	ha	lo	ku	lu	ke	le	ga	li	hu	lo

ENCIERRA EL DIBUJO QUE COINCIDA CON LA SÍLABA ESCRITA.

LE




LU




LA




LI




LO




LA



LI




LE




OBSERVA EL DIBUJO Y CON LAS SÍLABAS RECORTABLES DE LA PÁGINA 196 FORMA LA PALABRA Y POR ÚLTIMO ESCRIBELA.



<div style="border-left: 1px dashed black; height: 80px;"></div>	1	
	2	
	3	



<div style="border-left: 1px dashed black; height: 80px;"></div>	1	
	2	
	3	



<div style="border-left: 1px dashed black; height: 80px;"></div>	1	
	2	
	3	




<div style="border-left: 1px dashed black; height: 80px;"></div>	1	
	2	
	3	




<div style="border-left: 1px dashed black; height: 80px;"></div>	1	
	2	
	3	

ESCRIBE LAS PALABRAS QUE FALTAN GUIANDOTE POR LOS DIBUJOS Y LEE LAS ORACIONES.



SALE EL



LALO USA



LA







ES ESA.



ESE ES MI



RECORTA LAS ORACIONES EN LA PÁGINA 197 Y PEGALAS DONDE CORRESPONDE.



LEE LOS ENUNCIADOS Y COPIALOS EN LAS LÍNEAS SEPARANDO LAS PALABRAS.

•MITÍOTOMATÉ.


•TITOAMAAEMITA.

•MATEOUSAMIMOTO.

•ELMOLEESTÁLITO.

•LOLAASEALASALA.

•ELISASALTAALTO.



RA RE RI RO RU
AR ER IR OR UR
RRO RRI RRU RRA RRE

RAMO ROSA PERRO TORRE
RUSO TARRO RITA RAÚL

1. RITA SE RIE
2. MIRA ESA JARRA
3. LA TORRE ES ALTA
4. EL TARRO ESTÁ ROTO
5. RAMIRO ESTA ALERTA

6. EMA SALTA LA TORRE
7. EL ARMARIO ESTA ALTO
8. EL REMO ES DE RAÚL
9. ELISA SALTA LOS RIELES
10. LA TORTA ESTÁ EN LA MESA

1 RA RE RI RO RU
2
3

1
2 ra re ri ro ru
3

1
2 rra rre rri rro rru
3

1

2

3

-

1

2

3

-

1

2

3

-

1

2

3

-

1

2

3

1

2

3

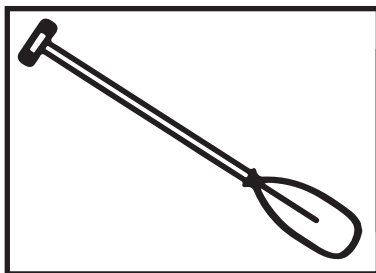
Rr

ENCUENTRA LOS CÍRCULOS CON LAS SÍLABAS
Y COLOREALOS CON DIFERENTES COLORES.


ra re ri ro ru

pa	ha	re	ñi	re	pu	ra	pa	mi	re	pi	ra
ñe	ri	po	pu	ri	ro	na	ro	no	ru	ñe	pe
me	re	fa	ru	na	re	no	re	pi	ro	pa	ro
ro	po	li	ru	me	re	ru	po	ño	ri	ho	ru
re	pe	ro	pu	ño	ri	ñi	ro	lu	ra	po	ri
ru	ma	ke	re	le	ñi	ra	pa	ru	po	ri	ro
ro	pe	lo	ra	jo	ru	pe	ri	pe	ri	ño	ra
ru	ño	li	ri	mo	ri	po	ro	pi	ru	ñu	ro
ra	pa	ni	ra	no	ro	re	ñu	ra	ri	no	pe
pu	ro	na	lo	ri	ra	po	ru	po	na	ri	ñu
nu	ra	mi	ro	ke	ri	pa	ñi	ru	ro	me	po
ho	ri	ha	ro	nu	ru	pe	re	ga	ri	hu	ro


OBSERVA EL DIBUJO Y CON LAS SÍLABAS RECORTABLES DE LA PÁGINA 197 FORMA LA PALABRA Y POR ÚLTIMO ESCRIBELA.




-	1	
	2	
	3	




-	1	
	2	
	3	



-	1	
	2	
	3	




-	1	
	2	
	3	



-	1	
	2	
	3	

RECORTA LAS ORACIONES EN LA PÁGINA 197 Y PEGALAS DONDE CORRESPONDE.



Empty rectangular box for labeling the Eiffel Tower.



Empty rectangular box for labeling the bouquet of flowers.



Empty rectangular box for labeling the table.



Empty rectangular box for labeling the paddle.





RA RE RI RO RU


**ARO ARETE ORO PARA
PERA PERO TORO IRA**

- 1. TIENEN SOLO UN ARO DE ORO.**
- 2. LOS ARETES NO SON DE ORO.**
- 3. EL TORO ESTA AMARRADO.**
- 4. LA PERA ES DE LALO.**
- 5. LOS AROS PARA MARÍA.**
- 6. DAME ESA PERA.**
- 7. ESA MESA ES DE LAURA.**
- 8. LALO USA EL ARADO.**


RECORTA LAS ORACIONES EN LA PÁGINA 197 Y PEGALAS DONDE CORRESPONDE.




UNE CADA DIBUJO CON SU NOMBRE Y COLOREALOS.




RAMO



LORO



ROSA



ARETES




TORO



TORRE



RATA



ORO



PA PE PI PO PU
PO PI PU PA PE

PAPÁ PESA MAPA PIPA
PASAS ESPUMA PEPE SAPO

1. PAPÁ USA PIPA
2. MI PELO ES LISO
3. ESE SAPO SALTA
4. ESA ROPA ES MÍA

5. PEPE TOMA SOPA
6. LUPITA TOMA SOPA
7. LUPITA TAPA A SUSI
8. MI PAPÁ SE PASEA

1 PA PE PI PO PU
2
3

1
2 pa pe pi po pu
3
-

1

2

3

-

1

2

3

-

1

2

3

-

1

2

3

-

1

2

3

-

1

2

3

1

2

3


Pp

ENCUENTRA LOS CÍRCULOS CON LAS SÍLABAS
Y COLOREALOS CON DIFERENTES COLORES.


pa pe pi po pu

pa	ha	pe	ñi	te	pu	na	pa	mi	ñe	pi	pa
ñe	mi	po	pu	ni	po	na	po	no	pu	ñe	pe
me	pe	fa	pu	na	pe	no	ñe	pi	ko	pa	ño
ho	po	li	pu	me	pe	ñu	po	ño	pi	ho	pu
le	pe	no	pu	ño	pi	ñi	po	lu	ña	po	pi
pu	ma	ke	pe	le	ñi	na	pa	mu	po	li	po
lo	pe	lo	pa	jo	hu	pe	li	pe	li	ño	la
pu	ño	li	pi	mo	gi	po	go	pi	pu	ñu	po
ka	pa	ni	pa	no	po	pe	ñu	la	pi	no	pe
pu	ño	na	lo	pi	la	po	lu	po	na	pi	ñu
nu	pa	mi	po	ke	ñi	pa	ñi	pu	no	me	po
ho	pi	ha	po	nu	mu	pe	ne	ga	pi	hu	po


OBSERVA EL DIBUJO Y CON LAS SÍLABAS RECORTABLES DE LA PÁGINA 198 FORMA LA PALABRA Y POR ÚLTIMO ESCRIBELA.




-	1	
	2	
	3	




-	1	
	2	
	3	



-	1	
	2	
	3	




-	1	
	2	
	3	



-	1	
	2	
	3	


ESCRIBE LAS PALABRAS QUE FALTAN GUIANDOTE POR LOS DIBUJOS
Y LEE LAS ORACIONES.




ESE



ES MÍO.



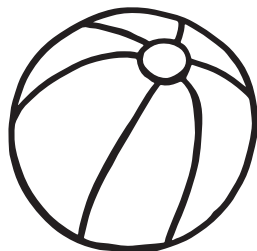
AMA A MAMÁ.



ESE



ES DE PATI.




LA




Y EL PASTEL.


RECORTA LAS ORACIONES EN LA PÁGINA 198 Y PEGALAS DONDE CORRESPONDE.




COMPLETA LAS PALABRAS, Y ESCRIBELAS SOBRE LAS LÍNEAS.



PUL__
pul__




__PÁ
__pá



__MA
__ma



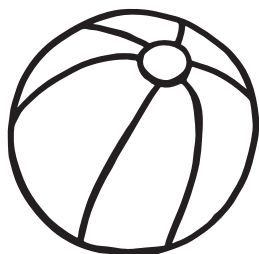
__LOMA
__loma




__LETA
__leta



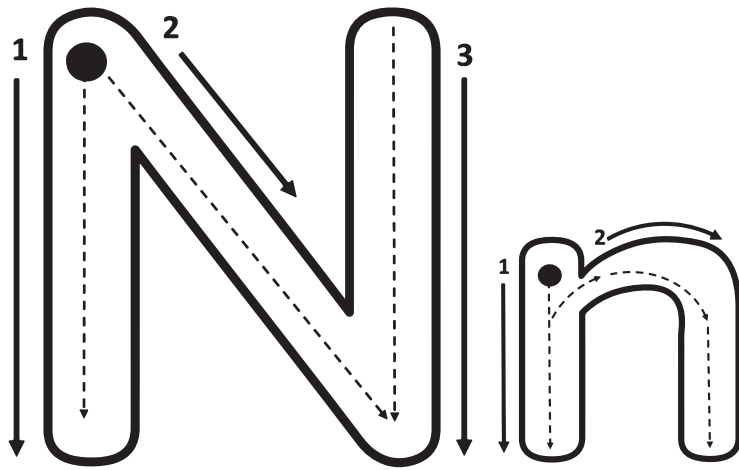
__E
__e



__LOTA
__lota



__TO
__to



NIDO

NA NE NI NO NU
NO NI NU NA NE

NENA ANITA PIANO UNO
NATA UNAS NUDOS UNA

1. NOÉ ES MI TÍO
2. TOMA UNA TUNA
3. LILIANA ES LIMPIA
4. EL PAN TIENE NATA
5. TATIANA TOMA TÉ
6. MI TÍO USA LENTES
7. INÉS TIENE UN PAN
8. EL NENE ESTÁ PELÓN
9. ERNESTO USA LENTES
10. INESITA CAMINA LENTO

1 NA NE NI NO NU
2
3
-

1
2 na ne ni no nu
3
-

1

2

3

-

1

2

3

-

1

2

3

-

1

2

3

-

1

2

3

-

1

2

3

1

2

3


Nn

ENCUENTRA LOS CÍRCULOS CON LAS SÍLABAS
Y COLOREALOS CON DIFERENTES COLORES.


na ne ni no nu

na	ha	ne	li	ke	nu	na	fa	mi	le	ni	ma
ke	mi	no	mu	ni	mo	na	mo	no	ju	ne	le
me	ne	fa	nu	na	he	no	ge	ni	ko	na	no
ho	no	li	nu	me	ne	nu	lo	no	ni	ho	mu
le	ne	no	mu	no	mi	ni	mo	lu	na	jo	ni
nu	ma	ke	ne	le	ni	na	na	mu	no	li	no
lo	ne	lo	na	jo	hu	ne	li	ne	li	no	la
mu	no	li	ni	mo	gi	no	go	ni	ku	nu	lo
ka	na	ni	na	no	no	ge	nu	la	ni	no	me
mu	no	na	lo	ni	la	no	lu	no	na	mi	nu
nu	na	mi	no	ke	ni	la	ni	mu	no	me	no
ho	ni	ha	no	nu	mu	ne	ne	ga	ni	hu	no

OBSERVA EL DIBUJO Y CON LAS SÍLABAS RECORTABLES DE LA PÁGINA 198 FORMA LA PALABRA Y POR ÚLTIMO ESCRIBELA.




	1	
	2	
	3	




	1	
	2	
	3	



	1	
	2	
	3	



	1	
	2	
	3	



	1	
	2	
	3	


ESCRIBE LAS PALABRAS QUE FALTAN GUIANDOTE POR LOS DIBUJOS Y LEE LAS ORACIONES.



SUSANA TIENE UNOS




ERNESTO USA




LOS

ESTÁN LIMPIOS.






ELENA PINTA LA


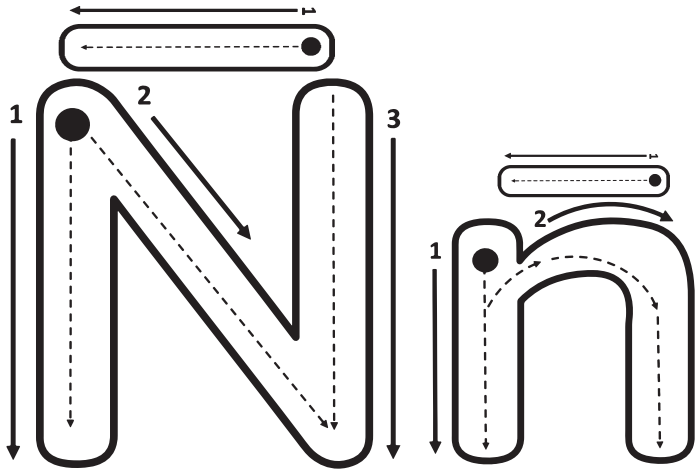


EL

ESTÁ PELÓN.

RECORTA LAS ORACIONES EN LA PÁGINA 198 Y PEGALAS DONDE CORRESPONDE.





ARAÑA

ÑA ÑE ÑI ÑO ÑU
ÑO ÑI ÑU ÑA ÑE

AÑO UÑA MOÑO DAÑO
MAÑA PIÑA TOÑA ARAÑA

1. LA NIÑA TIENE UN AÑO
2. ROSA LE PONE UN MOÑO
3. TOÑO LE ENSEÑA UNA
4. LA NIÑA SE ASUSTA
5. TIENE SUEÑO
6. TOÑITO ESTÁ SOÑANDO
7. LAS UÑAS ESTÁN LIMPIAS
8. EL MOÑO ES DE NIÑA
9. EL NIÑITO TIENE UN AÑO
10. LA ARAÑA ME ASUSTA

1 ÑA ÑE ÑI ÑO ÑU
2
3

1 ña ñe ñi ño ñu
2
3

1

2

3

-

1

2

3

-

1

2

3

-

1

2

3

-

1

2

3

-

1

2

3

-

1

2

3

Ñ ñ

ENCUENTRA LOS CÍRCULOS CON LAS SÍLABAS
Y COLOREALOS CON DIFERENTES COLORES.

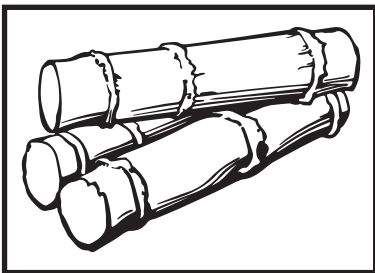
ña ñe ñi ño ñu

na	ha	ne	ñi	ke	ñu	na	ña	mi	ñe	ni	ña
ñe	mi	no	ñu	ni	ño	na	ño	no	ju	ñe	le
me	ñe	fa	ñu	na	ñe	no	ñe	ñi	ko	na	ño
ho	ño	li	ñu	me	ne	ñu	lo	ño	ñi	ho	mu
le	ñe	no	mu	ño	mi	ñi	mo	lu	ña	jo	ñi
ñu	ma	ke	ñe	le	ñi	na	ña	mu	ño	li	ño
lo	ñe	lo	ña	jo	hu	ñe	li	ne	li	ño	la
mu	ño	li	ñi	mo	gi	ño	go	ñi	ku	ñu	lo
ka	ña	ni	ña	no	ño	ge	ñu	la	ñi	no	me
mu	ño	na	lo	ñi	la	ño	lu	ño	na	mi	ñu
nu	ña	mi	ño	ke	ñi	la	ñi	mu	no	me	ño
ho	ñi	ha	ño	nu	mu	ñe	ne	ga	ni	hu	ño


OBSERVA EL DIBUJO Y CON LAS SÍLABAS RECORTABLES DE LA PÁGINA 199 FORMA LA PALABRA Y POR ÚLTIMO ESCRIBELA.




	1	
	2	
	3	



	1	
	2	
	3	



	1	
	2	
	3	



	1	
	2	
	3	



	1	
	2	
	3	

ESCRIBE LAS PALABRAS QUE FALTAN GUIANDOTE POR LOS DIBUJOS
Y LEE LAS ORACIONES.



ESA NIÑA NO TIENE




TOÑO TIENE UNA




LAS

ESTÁN LIMPIAS.



LA NIÑA PINTA EL



LA

ESTÁ LISTA.

LEE LOS ENUNCIADOS Y COPIA LOS EN LAS LÍNEAS SEPARANDO LAS PALABRAS.

•LATORREESALTA.

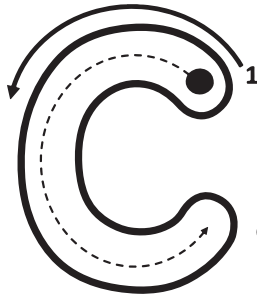
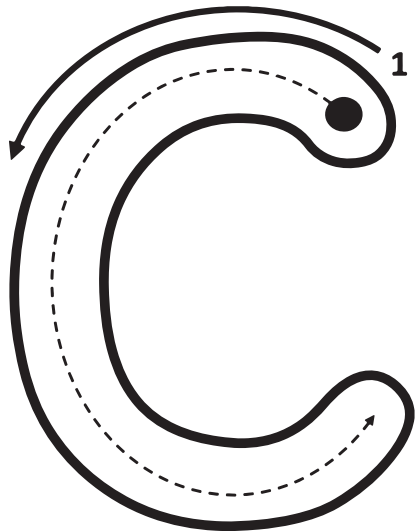
•ELREMOESDERAÚL.

•ESAROPAESMÍA.

•MIPAPÁSEPASEA.

•TOMAUNATUNA.

•TOÑOTIENESUEÑO.



CASA

CA CO CU
CO CU CA

CARA COL CUNA CASA
CUCA COMIDA CARMEN SACO

1. CUCA TIENE COMIDA
2. CUCA TIENE CATARRO
3. MI TÍA LEE UNA CARTA
4. EL CARRO CORRE POCO
5. CAMILA USA COPETE
6. CARMEN PICA PAPAS
7. EL COSTAL TIENE CARTAS
8. EL COSTAL TIENE COCOS
9. CARMEN LEE LA CARTA
10. CARLOS RÍE CONTENTO

1 CA CE CI CO CU
2
3
-

1
2 ca ce ci co cu
3
-

1

2

3

-

1

2

3

-

1

2

3

-

1

2

3

-

1

2

3

-

1

2

3

1

2

3


Cc

ENCUENTRA LOS CÍRCULOS CON LAS SÍLABAS
Y COLOREALOS CON DIFERENTES COLORES.

ca co cu

ca	ba	be	ci	re	cu	ta	ca	ci	ve	ti	ya
fe	ni	co	bu	fi	bo	ca	bo	fo	tu	ce	ge
be	ce	ba	wu	ca	ye	co	ve	bi	co	ca	go
to	co	ji	bu	ce	be	hu	co	bo	co	do	ju
ye	ce	bo	cu	ro	ci	hi	ko	cu	go	co	bi
cu	ta	te	ye	be	co	ba	ca	bu	co	bi	mo
co	de	lo	ba	co	bu	ce	bi	re	co	bo	co
gu	co	mi	bi	co	si	go	co	ci	mu	cu	bo
ba	ca	bi	fa	co	go	ce	bu	ca	bi	bo	ce
cu	do	na	co	ki	ca	bo	cu	so	ca	bi	cu
bu	ca	pi	co	we	wi	ca	bi	bu	co	fe	co
bo	ci	ba	co	su	bu	ce	be	sa	ci	hu	ro

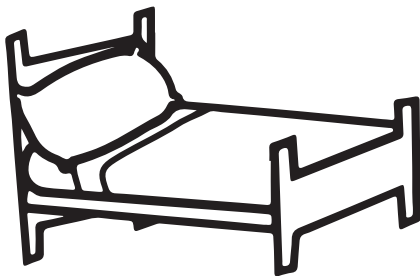
UNE CADA DIBUJO CON SU NOMBRE Y COLOREALOS.



COCO



CUNA




CARRO



CASA


CAMA



MOSCA



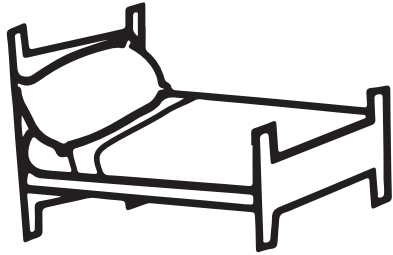
CAMISA




COMIDA





DE LAS PALABRAS QUE ESTÁN ABAJO, COPIA LAS QUE CORRESPONDAN Y ESCRÍBELAS AL PIE DEL DIBUJO RESPECTIVO.











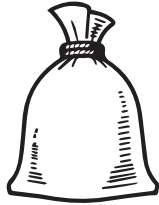


CUNA ARAÑA COCO COPETE MOSCA
CAÑA CAMA CAMISA CARRO CARA

ESCRIBE LAS PALABRAS QUE FALTAN GUIANDOTE POR LOS DIBUJOS Y LEE LAS ORACIONES.



CUCA TIENE



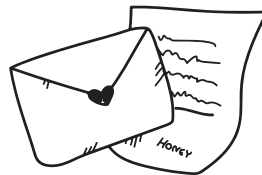
EL

TIENE CARTAS.




LA

ES DE CARMEN.



PACO LEE LA



LAS

ESTÁN EN LA CARNE.




CEPILLO

CE CI


**CINCO CINE CIRCO CERO CERDO
CENICIENTA CECILIA CELIA**

- 1. CECILIA MIRA AL CIELO**
- 2. SE PARECE A CENICIENTA**
- 3. JUEGA EN EL CÉSPED**
- 4. CELIA Y CUCO SON AMIGOS**
- 5. IREMOS AL CINE**
- 6. SON CINCO CERDOS**
- 7. RITA TIENE CELOS**
- 8. LOS TENIS DE CECI**


UNE CADA DIBUJO CON SU NOMBRE Y COLOREALOS.




ALCANCIA




CINCO



DULCE



CERO



CIELO




DOCE




CIRCO

CÍRCULO



ESCRIBE LAS PALABRAS QUE FALTAN GUIANDOTE POR LOS DIBUJOS Y LEE LAS ORACIONES.




IREMOS AL



EL

TIENE PALOMITAS.




EL

ES DE DANIEL.




PACO TIENE

AÑOS.



CELIA MIRA AL



QUESO

QUE QUI
QUI QUE

QUICO QUEMAR QUESO QUISO
QUETA PAQUITO MAQUINA

1. PAQUITO ESTÁ EN LA CASA
2. QUETA LE DIÓ UN CARRITO
3. QUICO QUIERE QUITARCELO
4. PAQUITO QUIERE COCADA
5. QUETA QUIERE PAN DE QUESO
6. ESE CARRITO ES DE QUICO
7. CUQUITA USA LA MAQUINA

1 QUE QUT QUE QUT
2
3
-

1
2 que qui que qui
3
-

1

2

3

-

1

2

3

-

1

2

3

-

1

2

3

-

1

2

3

-

1

2

3

1

2

3

Qq

ENCUENTRA LOS CÍRCULOS CON LAS SÍLABAS
Y COLOREALOS CON DIFERENTES COLORES.

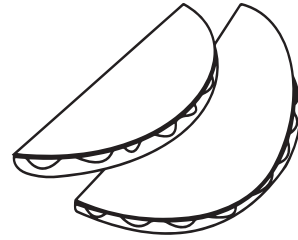
que qui

ca	que	be	ci	re	qui	ta	ca	que	ve	ti	ya
fe	ni	co	bu	fi	bo	ca	bo	fo	tu	qui	ge
be	ce	que	wu	ca	ye	que	ve	bi	co	ca	go
to	co	ji	bu	ce	be	hu	co	bo	qui	do	ju
ye	que	bo	cu	ro	qui	hi	ko	cu	go	que	bi
cu	ta	te	ye	be	co	ba	ca	bu	co	bi	mo
qui	de	lo	ba	co	qui	ce	bi	re	qui	bo	co
gu	co	que	bi	co	si	go	co	ci	mu	cu	que
ba	ca	bi	fa	co	qui	ce	bu	ca	bi	bo	ce
que	do	na	co	qui	ca	que	cu	so	ca	bi	que
bu	ca	pi	co	we	wi	ca	bi	bu	co	fe	co
bo	qui	ba	co	su	que	ce	be	sa	qui	hu	ro

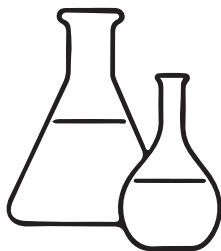
COMPLETA LAS PALABRAS, Y ESCRIBELAS SOBRE LAS LÍNEAS.




__nce



___SADILLA



___MICOS



___SO




___RUBÍN



___TZAL

ESCRIBE LAS PALABRAS QUE FALTAN GUIANDOTE POR LOS DIBUJOS Y LEE LAS ORACIONES.




SE QUEMO LA




EL

COME



EL

ESTÁ EN EL EQUIPAJE.


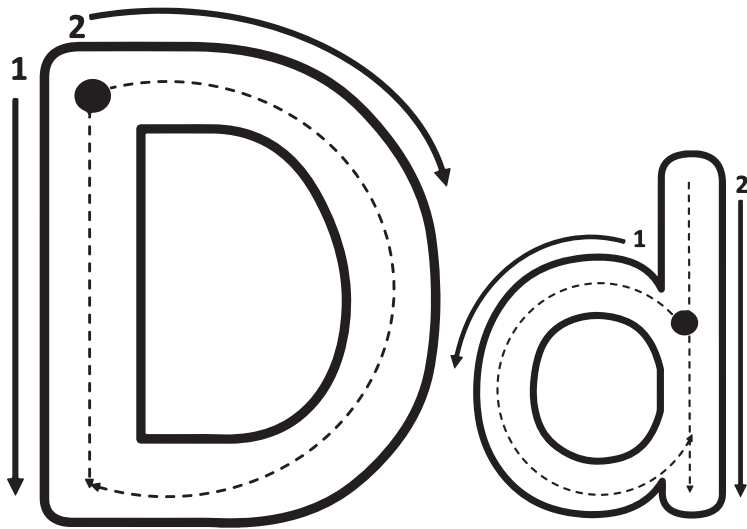


QUIRINO TIENE UNA



ESE

ES DE PAQUITO.



DADO

DA DE DI DO DU
DO DI DU DA DE

LODO DAME DALE DUELE
DALIA DADO TODO DODI

1. DORA ES MODISTA
2. DELIA TOMA SODA
3. ALDO TIENE UN DADO
4. DORA NADA EN EL RÍO
5. EL DISCO ES DE DIANA
6. DANIEL PODA EL PASTO
7. DALIA TIENE DOS DADOS
8. DALE ESE DADO A PAPÁ
9. DANIEL ANDA A LA MODA
10. RICARDO ES UN SOLDADO

1 DA DE DI DO DU
2
3

1 da de di do du
2
3

1

2

3

-

1

2

3

-

1

2

3

-

1

2

3

-

1

2

3

-

1

2

3

1

2

3


Dd

ENCUENTRA LOS CÍRCULOS CON LAS SÍLABAS
Y COLOREALOS CON DIFERENTES COLORES.

da de di do du

ca	da	be	ci	de	cu	da	ca	di	ve	di	ya
de	ni	co	bu	di	bo	ca	do	fo	du	de	ge
be	de	ba	wu	da	ye	do	ve	di	co	da	go
to	do	ji	du	ce	de	hu	co	do	co	do	du
ye	de	bo	cu	do	ci	hi	do	cu	do	co	di
du	ta	te	de	be	co	da	ca	du	co	di	mo
co	de	lo	da	co	du	de	bi	re	do	bo	do
du	co	di	bi	co	di	go	co	ci	du	cu	do
ba	da	bi	fa	do	go	ce	du	ca	di	bo	ce
cu	do	na	co	di	ca	bo	du	so	da	bi	du
bu	da	pi	do	we	wi	da	bi	bu	do	de	co
bo	di	ba	do	su	bu	de	be	sa	di	hu	ro


COMPLETA LAS PALABRAS, Y ESCRIBELAS SOBRE LAS LÍNEAS.



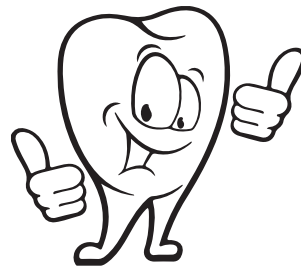
___DO
___do



___RDO
___rdo




___NA
___na




___ENTE
___ente



___ENDE
___ende



___LCE
___lce




___MINO
___mino



___NERO
___nero

ESCRIBE LAS PALABRAS QUE FALTAN GUIANDOTE POR LOS DIBUJOS Y LEE LAS ORACIONES.




DELIA TIENE UN




DORA

EN EL RÍO.



ALDO TIENE

DADOS.





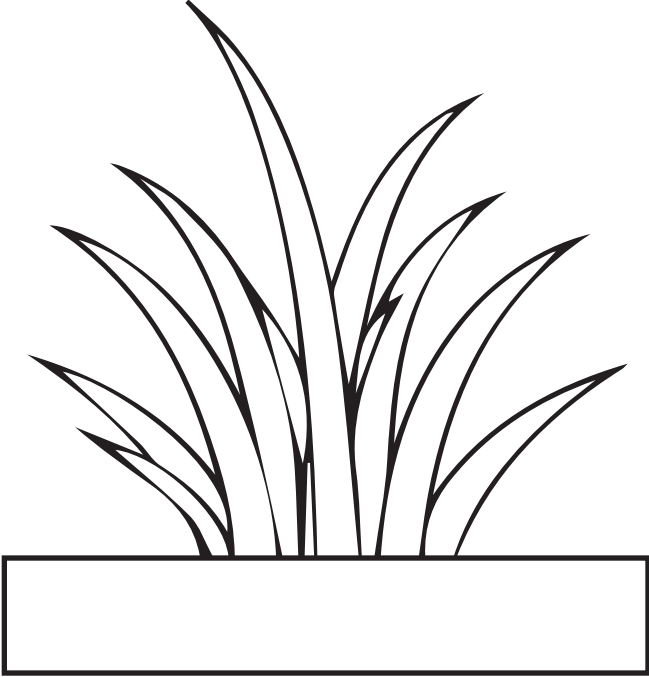

ESE

ES DE PAPÁ.



MEMO ES

RECORTA LAS ORACIONES EN LA PÁGINA 199 Y PEGALAS DONDE CORRESPONDE.



LEE LOS ENUNCIADOS Y COPIA LOS EN LAS LÍNEAS SEPARANDO LAS PALABRAS.

•CUCATIENECOMIDA.


•ELCARROCORREPOCO.

•QUIQUECOMIÓQUESO.

•ROQUECOMEUNPANQUE.

•ALDOTIENEDOSDADOS.

•DANIELANDAALAMODA.



VACA

VA VE VI VO VU
VO VI VU VA VE

VENTANA NAVE NIEVE VINO
VEO VACA VIVIANA VASO

- 1. VEO UNA NAVE**
- 2. LA VENTANA ESTÁ ROTA**
- 3. VICTOR VINO EN AVIÓN**
- 4. VICTOR TOMA NIEVE**
- 5. EL VASO TIENE VINO**
- 6. VIVIANA VENDE VELAS**
- 7. LAS UVAS SON VERDES**
- 8. SALVADOR TIENE VACAS**

1 VA VE VI VO VU
2
3

1
2 va ve vi vo vu
3
-
1
2
3
-
1
2
3
-
1
2
3
-
1
2
3
-
1
2
3
-
1
2
3
-
1
2
3




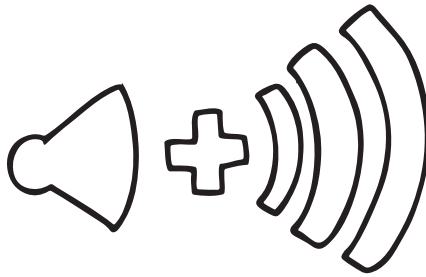


Vv

ENCUENTRA LOS CÍRCULOS CON LAS SÍLABAS
Y COLOREALOS CON DIFERENTES COLORES.

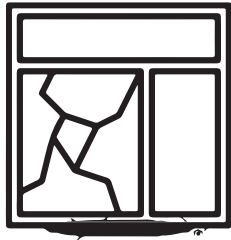
va ve vi vo vu

ta	va	te	vi	re	vu	ta	va	ti	ve	pi	vo
ve	vi	vo	pu	ti	vo	sa	to	vo	tu	ve	te
me	te	va	ru	va	te	no	ve	ti	vo	sa	vo
ro	vo	si	ru	ve	se	vu	to	vo	ti	ho	tu
re	ve	ro	vu	to	ri	vi	ro	vu	ta	vo	ri
tu	va	te	ve	le	vi	ra	va	tu	to	vi	vo
ro	ve	lo	sa	vo	vi	te	si	ve	ti	so	va
tu	vo	li	ti	vo	ri	vo	ro	si	vu	su	vo
ra	va	si	sa	vo	so	ve	ñu	va	vi	to	ve
pu	vo	sa	to	vi	va	po	vu	po	ta	vi	tu
nu	va	mi	vo	ke	ti	ta	vi	ru	vo	te	so
ho	vi	ta	ro	vu	ru	ve	te	va	ti	vu	to

ESCRIBE EL NOMBRE DE CADA DIBUJO.




ESCRIBE LAS PALABRAS QUE FALTAN GUIANDOTE POR LOS DIBUJOS
Y LEE LAS ORACIONES.




LA

ESTÁ ROTA.



LA

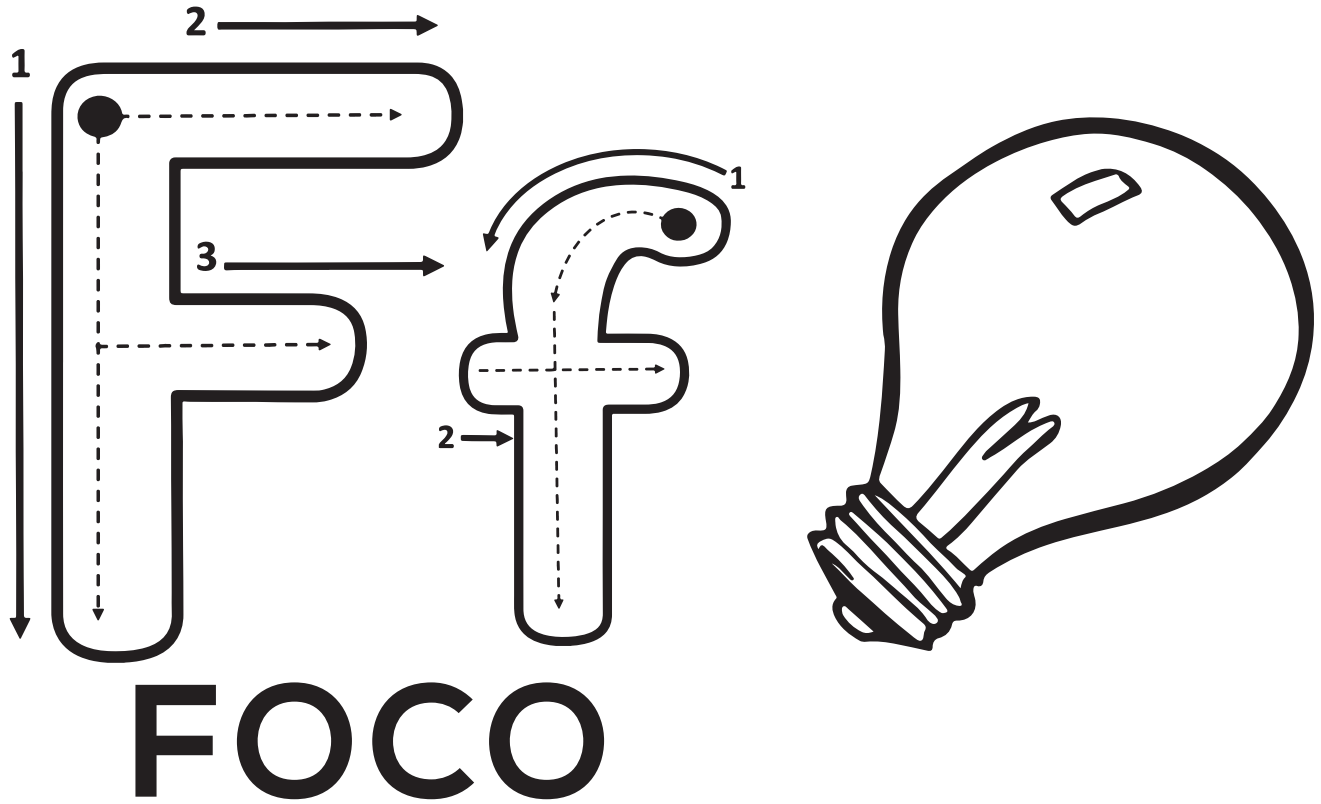
ES VERDE.



LOLA VACUNA LA



VICTOR COME



FA FE FI FO FU
FI FU FA FE FO

FAMA FARO FOCA FELIPE FEO
FINA FUERA FIESTA FAMILIA

1. LA FIESTA ES POR EL SANTO
2. LA FAMILIA ESTÁ REUNIDA.
3. FELIPE LE DIO UN PASTEL.
4. AFUERA SUENA FUERTE LA MÚSICA.
5. EL LEÓN ES FUERTE.
6. EL FOCO SE FUNDIÓ.
7. FERNANDO FUE A LA ESCUELA.
8. ESTE SOFA ES CÓMODO.

1 FA FE FI FO FU
2
3

1 fa fe fi fo fu
2
3

1

2

3

-

1

2

3

-

1

2

3

-

1

2

3

-

1

2

3

-

1

2

3

1

2

3


Ff

ENCUENTRA LOS CÍRCULOS CON LAS SÍLABAS
Y COLOREALOS CON DIFERENTES COLORES.


fa fe fi fo fu

fa	da	fe	ci	de	fu	da	fa	di	ve	fi	ya
de	ni	fo	bu	di	bo	fa	do	fo	du	fe	ge
fe	de	fa	wu	da	ye	fo	ve	fi	co	fa	go
fo	do	ji	fu	ce	fe	hu	fo	do	co	fo	du
ye	fe	bo	cu	fo	ci	fi	do	cu	do	fo	fi
du	fa	te	fe	be	fo	da	fa	du	co	fi	mo
co	fe	fo	da	co	fu	de	fi	re	fo	bo	do
fu	co	fi	bi	fo	di	go	fo	ci	fu	cu	fo
ba	fa	bi	fa	fo	go	ce	fu	fa	di	fo	ce
cu	fo	na	co	fi	ca	fo	du	fo	da	fi	du
bu	fa	pi	fo	we	wi	da	bi	fu	do	fe	co
fo	di	ba	fo	su	fu	de	fe	sa	fi	hu	fo

COMPLETA LAS PALABRAS, Y ESCRIBELAS SOBRE LAS LÍNEAS.



__CO



__LDA



__CA



__ENTE




__ESTA



__MAR

www.materialparamaestros.com




__NTASMA

DE LAS PALABRAS QUE ESTÁN ABAJO, COPIA LAS QUE CORRESPONDAN Y ESCRÍBELAS AL PIE DEL DIBUJO RESPECTIVO.




**FUEGO FUMAR FOCA FINO FIERA
FRESA FILA FANTASMAS FUENTE FALDA**

ESCRIBE LAS PALABRAS QUE FALTAN GUIANDOTE POR LOS DIBUJOS Y LEE LAS ORACIONES.


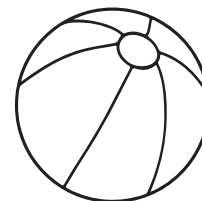


SOFIA TIENE UNA




LA

REUDA LA




EL

ES FUERTE.







EL FAROL TIENE UN



VIMOS UN

RECORTA LAS ORACIONES EN LA PÁGINA 199 Y PEGALAS DONDE CORRESPONDE.





BURRO

BA BE BI BO BU

BO BI BU BA BE

BURRO BEBÉ BONITO BIEN
BOLSA BENITO BOTAS CUBETA

- 1. BELINDA TIRA LA CUBETA**
- 2. BENITO BEBE LECHE**
- 3. ESA BOLSA ES CAFÉ**
- 4. ELISA USA BUFANDA**
- 5. BEBITO ES UN BEBÉ**
- 6. BETO USA BERMUDAS**
- 7. LA TIENDA ESTÁ ABIERTA**
- 8. BETI USA BOTAS BONITAS**

1 BA BE BI BO BU
2
3

1
2 ba be bi bo bu
3
-
1
2
3
-
1
2
3
-
1
2
3
-
1
2
3
-
1
2
3


Bb

ENCUENTRA LOS CÍRCULOS CON LAS SÍLABAS
Y COLOREALOS CON DIFERENTES COLORES.

ba be bi bo bu

ma	ba	be	tri	re	cu	ta	bra	ci	ve	ti	ya
fe	ni	ko	bu	fi	bo	ha	bo	fo	tu	ze	ge
be	he	ba	wu	ca	ye	bo	ve	bi	co	da	go
to	wo	ji	bu	fe	be	hu	po	bo	go	do	ju
ye	de	bo	mu	ro	fi	hi	ko	pu	go	bo	bi
ru	ta	te	ye	be	fo	ba	ra	bu	jo	bi	mo
bo	de	lo	ba	ko	bu	be	bi	re	go	bo	fo
gu	co	mi	bi	bo	si	go	fo	di	mu	fu	bo
ba	ra	bi	fa	bo	go	be	bu	va	bi	bo	be
du	do	na	ko	ki	ña	bo	ru	so	ba	bi	bu
bu	pa	pi	fo	we	wi	ta	bi	bu	zo	fe	do
bo	bi	ba	bo	su	bu	tre	be	sa	bi	hu	ro


OBSERVA EL DIBUJO Y CON LAS SÍLABAS RECORTABLES DE LA PÁGINA 199 FORMA LA PALABRA Y POR ÚLTIMO ESCRIBELA.




	1	
	2	
	3	




	1	
	2	
	3	



	1	
	2	
	3	



	1	
	2	
	3	




	1	
	2	
	3	

COMPLETA LAS PALABRAS, Y ESCRIBELAS SOBRE LAS LÍNEAS.




___TA



___RCO




___LÓN




___TÓN




___BERÓN



NU___




___BÉ



___RRO

ESCRIBE LAS PALABRAS QUE FALTAN GUIANDOTE POR LOS DIBUJOS Y LEE LAS ORACIONES.




EL BEBÉ USA



LA

DE BETO Y BELINDA.



EL

ES UN ANIMAL MUY ÚTIL.



LA

ES DE CASCABEL.

LEE LOS ENUNCIADOS Y COPIALOS EN LAS LÍNEAS SEPARANDO LAS PALABRAS.

·VICTORVINOENAVIÓN.

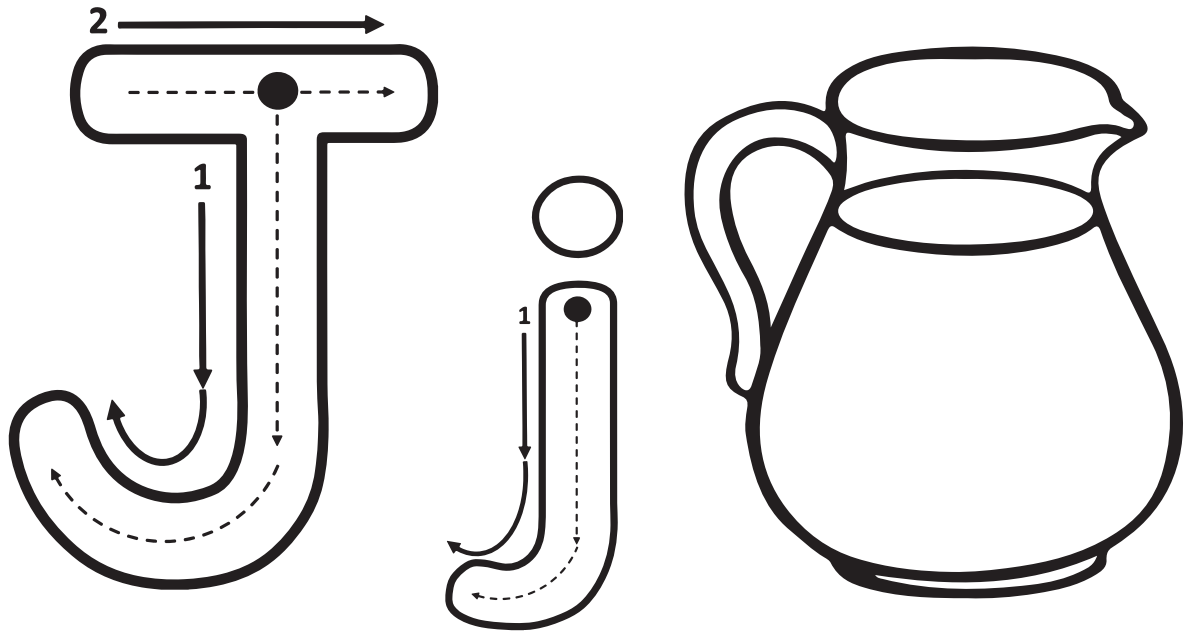
·SALVADORTIENEVACAS.

·ELSOFAESCAFÉ.

·FELIPETIENEUNAFOTO.

·BELINDATIRALACUBETA.

·BETOUSABERMUDAS.



JARRA

JA JE JI JO JU

JO JI JU JA JE

JEFE JAMÁS COJIN SONAJA
ESPEJO ROJO REJA LENTEJAS

1. EL COJÍN ES ROJO
2. MI JEFE ES JOSE
3. EL CONEJO SE ASUSTÓ
4. JULIA VIAJA A JAPÓN
5. LA REJA TIENE CANDADO
6. LA VASIJA TIENE JÍCAMA
7. ESA CAJA TIENE CAJETA
8. JOSE USA JABÓN BLANCO
9. JOSEFINA COME LENTEJAS
10. EL JABALÍ ESTÁ EN LA JAULA

1 JA JE JI JO JU
2
3

1
2 ja je ji jo ju
3
-
1
2
3
-
1
2
3
-
1
2
3
-
1
2
3
-
1
2
3
-
1
2
3


Jj

ENCUENTRA LOS CÍRCULOS CON LAS SÍLABAS
Y COLOREALOS CON DIFERENTES COLORES.

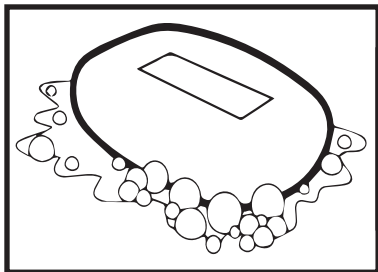
ja je ji jo ju

ja	ha	fe	hi	je	fu	ja	fa	ji	ve	ji	ga
je	gi	fo	ju	hi	go	ja	ho	fo	ju	je	he
je	ge	fa	ju	da	he	jo	ge	ji	go	ja	go
ho	jo	ji	hu	je	ge	ju	go	ho	jo	ho	ju
ye	je	bo	hu	jo	gi	fi	jo	gu	ha	jo	fi
ju	ga	je	fe	be	hi	ja	ha	ju	ho	fi	jo
go	je	fo	ha	jo	hu	de	ji	ge	ji	go	ja
gu	jo	fi	hi	jo	gi	jo	go	ji	ju	cu	jo
ja	ha	gi	ja	ho	jo	ge	hu	ja	hi	jo	je
ju	fo	ha	jo	fi	ja	go	hu	jo	ha	ji	du
gu	ja	gi	fo	je	wi	da	hi	fu	jo	fe	jo
ho	ji	ha	fo	ju	hu	ge	je	ga	ji	hu	fo


OBSERVA EL DIBUJO Y CON LAS SÍLABAS RECORTABLES DE LA PÁGINA 200 FORMA LA PALABRA Y POR ÚLTIMO ESCRIBELA.




-	1	
	2	
	3	




-	1	
	2	
	3	



-	1	
	2	
	3	



-	1	
	2	
	3	




-	1	
	2	
	3	


COMPLETA LAS PALABRAS, Y ESCRIBELAS SOBRE LAS LÍNEAS.



ESPE__



SONA__



__RAFA



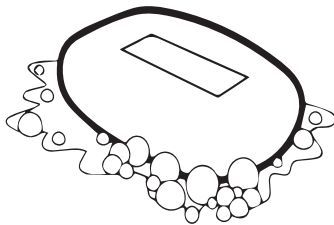
__RRA




CONE__



__GO




__BÓN




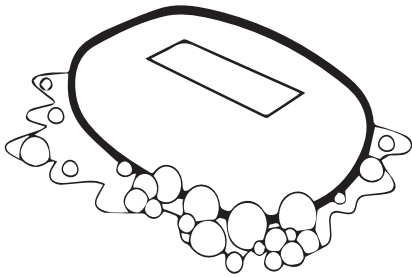
__YAS


DE LAS PALABRAS QUE ESTÁN ABAJO, COPIA LAS QUE CORRESPONDAN Y ESCRÍBELAS AL PIE DEL DIBUJO RESPECTIVO.







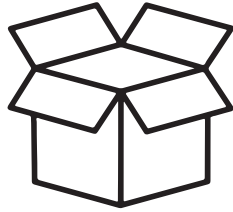







JARRA JERINGA ABEJA SONAJA JIRAFAS JUGO
JABÓN BARAJA JUGUETE CONEJO NARANJA

ESCRIBE LAS PALABRAS QUE FALTAN GUIANDOTE POR LOS DIBUJOS Y LEE LAS ORACIONES.



ESA TIENE CAJETA.




JUANA TIENE UN ROJO.



EL SALTA EN EL JARDÍN.



JIMENA SE VE EN EL



EL JABALÍ ESTÁ EN LA



GA GUE GUI GO GU
GO GUI GU GA GUE

GABINO AGUA GANZO GATO
LAGO GUERRERO AMIGO GORRA

1. DIEGO TOMA AGUA
2. EL GUSANO ESTÁ GORDO
3. GUSTAVO TIENE AMIGOS
4. EL GATITO JUEGA CONTENTO
5. EL PATO JUEGA EN EL LAGO
6. GABI TIENE UN GATO GORDO
7. DIEGO ES AMIGO DE GABI
8. EL GANSO NADA EN EL LAGO
9. EL CARRO NO TIENE GASOLINA
10. TENGO UN GATO DE ANGORA

1 GA GUE GUI GO GU
2
3

1
2 ga gue gui go gu
3

1
2
3

1
2
3

1
2
3

1
2
3

1
2
3

1
2
3

1
2
3

Gg

ENCUENTRA LOS CÍRCULOS CON LAS SÍLABAS
Y COLOREALOS CON DIFERENTES COLORES.


ga gue gui go gu

fa	ga	fe	gui	de	fu	ga	fa	gui	ve	fi	ga
de	gui	fo	gu	di	go	ga	do	fo	gu	fe	gue
fe	gue	fa	gu	da	gue	fo	gue	fi	go	fa	go
go	do	ji	gu	ce	gue	hu	go	do	co	go	gu
ye	gue	bo	cu	go	gui	fi	do	gu	do	go	fi
du	ga	gue	fe	be	go	da	ga	du	go	fi	go
go	fe	fo	ga	co	gu	de	fi	gue	fo	go	do
gu	co	fi	gui	fo	gui	go	go	ci	gu	cu	fo
ga	fa	gui	ga	fo	go	gue	fu	ga	di	fo	gue
gu	fo	na	go	fi	ca	go	du	go	ga	gui	du
gu	fa	gui	fo	gue	wi	da	gui	fu	go	fe	co
fo	gui	ga	fo	gu	fu	gue	fe	ga	fi	gu	fo

COMPLETA LAS PALABRAS, Y ESCRIBELAS SOBRE LAS LÍNEAS.




___TO




___RILA



RE___LO




___RRO




JU___TE



___ANTES




___SANO



___TA


ESCRIBE LAS PALABRAS QUE FALTAN GUIANDOTE POR LOS DIBUJOS Y LEE LAS ORACIONES.




ESE ME ASUSTA.



MIGUEL TOCÓ LA



EL ME GUSTA MUCHO.







GABINO QUIERE UN



LA BANDERA TIENE UN




DE LAS PALABRAS QUE ESTÁN ABAJO, COPIA LAS QUE CORRESPONDAN Y ESCRÍBELAS AL PIE DEL DIBUJO RESPECTIVO.





GORRO MANGUERA GATO GUANTES GALLINA
GUSANO GORILA JUGUETE GUANTES GUITARRA

RECORTA LAS ORACIONES EN LA PÁGINA 200 Y PEGALAS DONDE CORRESPONDE.





GELATINA

GE GI


**GENERAL GIRASOL GITANO
GERANIO GISES GIGANTE GERARDO**

1. GERARDO Y GILBERTO SON MUCHACHOS.
2. GIORGINA ES GUAPA.
3. EL GENERAL VA AL BAILE.
4. JULIA VIAJA A JAPÓN
5. GILBERTO VA AL BAILE.
6. LOS GIRASOLES SON BONITOS.
7. EL SARGENTO QUIERE GELATINA.
8. ESE ÁNGEL ES MÁGICO.
9. GEMA COME GELATINA.
10. EUGENIA ES GITANA.


ge gi

ENCUENTRA LOS CÍRCULOS CON LAS SÍLABAS
Y COLOREALOS CON DIFERENTES COLORES.

ge gi




COMPLETA LAS PALABRAS, Y ESCRIBELAS SOBRE LAS LÍNEAS.




__RASOL



__TANA



__SES



__LATINA





ÁN__L



__GANTE

DE LAS PALABRAS QUE ESTÁN ABAJO, COPIA LAS QUE CORRESPONDAN Y ESCRÍBELAS AL PIE DEL DIBUJO RESPECTIVO.




GENERAL ÁNGEL SONAJA GIRASOL GIGANTE
GELATINA GISES GITANA GERANIO

ESCRIBE LAS PALABRAS QUE FALTAN GUIANDOTE POR LOS DIBUJOS Y LEE LAS ORACIONES.




EL

VUELA ALTO.




LA

ES DE LIMÓN.



EL

ES AMARILLO.



EL GENERAL LLEVA LA



EN EL CUENTO HAY UN

LEE LOS ENUNCIADOS Y COPIA LOS EN LAS LÍNEAS SEPARANDO LAS PALABRAS.

•ELCOJÍNESROJO.


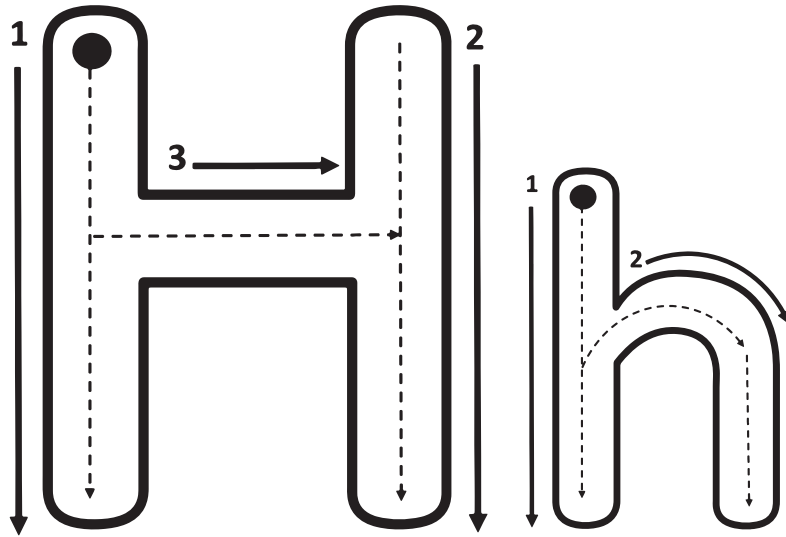
•JULIAVIAJAAJAPÓN.

•JUANATIENEUNRELOJROJO.

•ELGUSANOESTÁGORDO.

•TENGOUNGATODEANGORA.

•GABINOESAMIGODEGUSTAVO.



HORMIGA

HA HE HI HO HU

HO HI HU HA HE

HORA HACE HADA HUEVO

HILARIO HOMERO HUMBERTO

1. HUGO VE UN BÚHO
2. ES HORA DEL RECREO
3. EL AGUA ESTÁ HELADA
4. HAY HIELO EN EL PISO
5. HUGO COME CACAHUATES
6. HUGO JUEGA CON HILDA
7. MARTA RECOGE HOJAS
8. HUMBERTO COME HIGOS
9. HECTOR TIENE UN PERRO
10. HILDA PASEA POR LA HIERBA

1 HA HE HI HO HU
2
3

1 ha he hi ho hu
2
3

1

2

3

-

1

2

3

-

1

2

3

-

1

2

3

-

1

2

3

-

1

2

3

1

2

3


Hh

ENCUENTRA LOS CÍRCULOS CON LAS SÍLABAS
Y COLOREALOS CON DIFERENTES COLORES.


ha he hi ho hu

fa	ha	fe	hi	de	fu	ha	fa	hi	ve	hi	ga
he	gi	fo	hu	hi	go	ga	ho	fo	hu	fe	he
he	ge	fa	hu	da	he	ho	ge	hi	go	ha	go
ho	do	ji	hu	he	ge	hu	go	ho	co	ho	gu
ye	he	bo	hu	go	gi	fi	ho	gu	ha	go	fi
hu	ga	he	fe	be	hi	da	ha	du	ho	fi	ho
go	he	fo	ha	co	hu	de	hi	ge	hu	go	ha
gu	co	fi	hi	fo	gi	ho	go	ci	hu	cu	ho
ga	ha	gi	ga	ho	go	ge	hu	ga	hi	fo	ge
gu	fo	ha	go	fi	ha	go	hu	go	ha	hi	du
gu	ha	gi	fo	he	wi	da	hi	fu	ho	fe	ho
ho	gi	ha	fo	gu	hu	ge	he	ga	hi	hu	fo

COMPLETA LAS PALABRAS, Y ESCRIBELAS SOBRE LAS LÍNEAS.



___EVO



___ESO



___JA



___LADO



___ELO




___DA

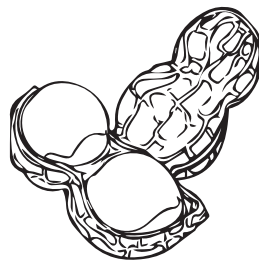
ESCRIBE LAS PALABRAS QUE FALTAN GUIANDOTE POR LOS DIBUJOS
Y LEE LAS ORACIONES.




HAY EN EL PISO.



AHÍ ESTABA EL



HUGO COME



LA CARGA HOJAS.



CHA CHE CHI CHO CHU
CHO CHA CHU CHE CHI

CHINO CHATO COCHE CUCHARA
CHAPA MARIACHI MUCHACHO

1. CHUCHITO Y LA CHATA SE FUERON.
2. LOS MARIACHIS TOCARON MUCHO.
3. CHUCHITO CANTO MUCHO.
4. ESTÁN CONTENTOS LOS MUCHACHOS.
5. CHELA VA AL RANCHO.
6. VEO OCHO LANCHAS.
7. EL APACHE COME LECHUGA.
8. LA MOCHILA ES DE CHEMA.

1 CHA CHE CHI CHO CHU
2
3
-

1 cha che chi cho chu
2
3
-

1
2
3
-

1
2
3
-

1
2
3
-

1
2
3
-

1
2
3
-

1
2
3

1
2
3


Ch

ENCUENTRA LOS CÍRCULOS CON LAS SÍLABAS
Y COLOREALOS CON DIFERENTES COLORES.


cha che chi cho chu

fa	cha	fe	ci	de	chu	da	fa	di	che	fi	ya
de	ni	cho	bu	di	bo	chu	do	fo	cha	fe	ge
fe	che	fa	wu	da	ye	chi	ve	fi	co	cho	go
fo	do	ji	fu	ce	fe	hu	fo	do	co	fo	chu
ye	fe	cho	cu	fo	chi	fi	do	cu	do	cha	fi
du	fa	te	fe	be	fo	da	fa	du	co	fi	mo
co	fe	cho	da	co	fu	de	fi	chi	fo	bo	che
fu	cho	fi	bi	fo	di	chu	fo	ci	fu	cu	cha
cha	fa	bi	fa	fo	go	ce	fu	fa	di	fo	ce
cu	fo	chi	co	fi	chu	fo	du	fo	cha	fi	du
bu	cha	pi	fo	we	wi	cho	bi	fu	che	fe	co
fo	di	chu	fo	su	fu	che	fe	sa	fi	cha	fo


COMPLETA LAS PALABRAS, Y ESCRIBELAS SOBRE LAS LÍNEAS.



CO ___




SERRU ___



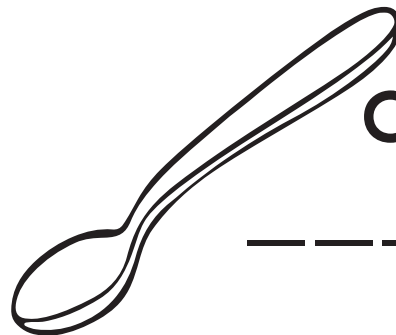
MO ___ LA




___ NGO




CU ___ LLO



CU ___ RA







___ VO



___ PÓN

DE LAS PALABRAS QUE ESTÁN ABAJO, COPIA LAS QUE CORRESPONDAN Y ESCRÍBELAS AL PIE DEL DIBUJO RESPECTIVO.



CUCHARA CHIVO CHOOCOLATE MOCHILA
CHILE LECHE CHANGO CUCHILLO CHUPÓN

ESCRIBE LAS PALABRAS QUE FALTAN GUIANDOTE POR LOS DIBUJOS Y LEE LAS ORACIONES.



CHELA TOMA SU




LA

ES DE MI TÍO.




EL

ES PICOSO.







DAME ESE



CHUPA EL

DE MIEL.

RECORTA LAS ORACIONES EN LA PÁGINA 200 Y PEGALAS DONDE CORRESPONDE.





LLA LLE LLI LLO LLU
LLO LLI LLU LLA LLE

LLAVE LLANTO LLEVO OLLA
LLUVIA GALLINA LLENO LLANO

1. LLUEVE EN EL VALLE
2. EL CABALLO DEL LLANO
3. EL POLLITO ES AMARILLO
4. LOLA SALIÓ A LA CALLE
5. LA LLAVE ES AMARILLA
6. BAMBI LLORA EN EL LLANO
7. LALO LLEGA CON UN GALLO
8. LLEVA ESA OLLA DE LECHE
9. CATALINA LLEGO DE UN LLANO
10. LA GALLINA LLAMA A SU POLLITO

1 LLA LLE LLI LLO LLU
2
3

1 la le li lo lu
2
3

1

2

3

-

1

2

3

-

1

2

3

-

1

2

3

-

1

2

3

-

1


2

3


COMPLETA LAS PALABRAS, Y ESCRIBELAS SOBRE LAS LÍNEAS.




___VE




O___




GA___NA



PO___TO



CABA___




GA___

ESCRIBE LAS PALABRAS QUE FALTAN GUIANDOTE POR LOS DIBUJOS Y LEE LAS ORACIONES.




LA

ES ESTA.




LA

CACARAQUEA.




LOS

SON AMARILLOS.



LAS


SON CARAS.




EL

ES DE ORO.


ESCRIBE LIBREMENTE UNA ORACIÓN A CADA DIBUJO.




1. _____




2. _____



3. _____



4. _____



5. _____

LEE LOS ENUNCIADOS Y COPIA LOS EN LAS LÍNEAS SEPARANDO LAS PALABRAS.

•HUGOVEUNBÚHO.


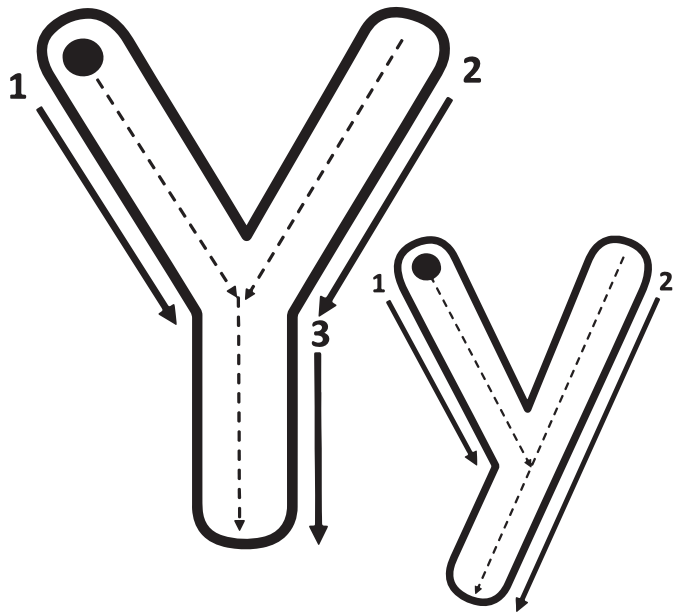
•HAYHIELOYHOJAS.

•CHELAVAALRANCHO.

•CHUYCHOCOSUCOCHE.

•ELCABALLODELLANO.

•ELCUCHILLOESTÁSOBREELSILLÓN.



YEMA

YA YE YI YO YU

YO YI YU YA YE

YEGUA YUNTA YATE YUCA

YOLANDA YADIRA YUCATÁN

1. YO LA AYUDO

2. YOLANDA YA LEE

3. ESE YOYO ES TUYO

4. YA CAYÓ ESE RAYO

5. CESAR TINE UN YOYO

6. YO MONTO ESA YEGUA

7. TENGO UN YOYO NUEVO

8. EL REY PASEA EN YATE

9. YOLANDA VA AL ARROYO

10. YEYO JUEGA CON EL YOYO

1 YA YE YI YO YU
2
3

1
2 ya ye yi yo yu
3
-
1
2
3
-
1
2
3
-
1
2
3
-
1
2
3
-
1
2
3
-
1
2
3


Yy

ENCUENTRA LOS CÍRCULOS CON LAS SÍLABAS
Y COLOREALOS CON DIFERENTES COLORES.


ya ye yi yo yu

ta	va	ye	vi	re	yu	ta	va	yi	ve	pi	yo
ve	vi	yo	pu	yi	vo	sa	yo	vo	yu	ye	te
ye	te	va	yu	va	te	yo	ve	yi	vo	ya	vo
ro	yo	si	yu	ve	ye	vu	yo	vo	ti	ho	tu
ye	ve	ro	yu	to	yi	vi	ro	vu	ya	vo	yi
tu	ya	te	ye	le	vi	ya	va	yu	yo	vi	vo
ro	ye	lo	ya	vo	yi	te	si	ye	ti	yo	va
yu	vo	li	yi	vo	ri	yo	ro	si	yu	su	yo
ra	ya	si	ya	vo	yo	ve	yu	va	vi	yo	ve
pu	yo	sa	to	yi	ya	po	vu	ye	ta	yi	tu
nu	ya	mi	yo	ye	ti	ta	vi	yu	vo	ye	so
ho	yi	ta	ro	yu	ru	ve	ye	va	ti	yu	yo

COMPLETA LAS PALABRAS, Y ESCRIBELAS SOBRE LAS LÍNEAS.



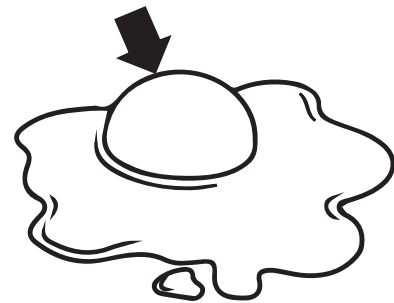
___ GUA




YO ___



PA ___ SO



YE ___




RA ___



___ TE

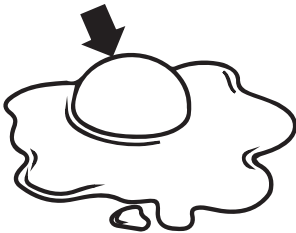
ESCRIBE LIBREMENTE UNA ORACIÓN A CADA DIBUJO.



1. _____




2. _____



3. _____









4. _____



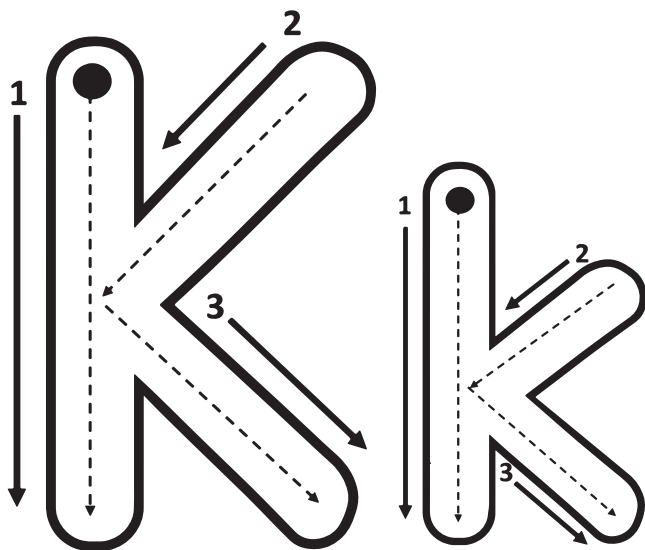
5. _____

ESCRIBE EL NOMBRE DE LOS DIBUJOS.

A crossword puzzle grid with the following clues and filled-in letters:

- Across 1:  → **Y** A B O T A
- Across 2:  → **Y** A M A
- Across 3:  → **Y** U P A
- Across 4:  → **Y** O
- Down 1:  → **Y** A C A
- Down 2:  → **Y** U R G E R

The grid consists of 10 rows and 7 columns. The filled-in letters are: Row 1: Y A B O T A; Row 2: Y A M A; Row 3: Y U P A; Row 4: Y O; Row 5: Y A C A; Row 6: Y U R G E R.



KOALA

KA KE KI KO KU

KO KI KU KA KE

KIOSCO KILO KIMONO KAYAC

1. ERIKA COME KIWI
2. MIS TÍAS VISITAN TOKIO
3. KATIA ESTÁ EN EL KIOSCO
4. KARLA QUIERE UN KIMONO
5. EL ESQUIMAL TIENE UN KAYAC
6. EL KIOSCO ESTABA ILUMINADO
7. EL SEÑOR KURI ENSEÑA KARATE
8. LOS JAPONESES USAN KIMONOS
9. COMPRA DIEZ KILOS DE AZÚCAR
10. MI CÁMARA ES MARCA KODAK

1 KA KE KI KO KU
2
3

1 ka ke ki ko ku
2
3

1

2

3

-

1

2

3

-

1

2

3

-

1

2

3

-

1

2

3

-

1

2

3

1

2

3

Kk

ENCUENTRA LOS CÍRCULOS CON LAS SÍLABAS
Y COLOREALOS CON DIFERENTES COLORES.

ka ke ki ko ku

ja	ha	ke	hi	ke	fu	ka	fa	ki	ve	ji	ka
ke	gi	ko	ju	hi	go	ka	ho	ko	ju	je	ke
je	ke	fa	ju	ka	he	ko	ge	ji	ko	ja	ko
ho	ko	ji	hu	ke	ge	ku	go	ko	jo	ho	ku
ye	ke	bo	ku	jo	gi	ki	jo	ku	ha	jo	ki
ku	ga	ke	fe	ke	hi	ka	ha	ju	ho	ki	jo
go	ke	fo	ka	jo	hu	ke	ki	ge	ki	go	ka
gu	ko	fi	ki	jo	gi	ko	go	ji	ku	cu	jo
ka	ha	gi	ka	ko	jo	ge	ku	ja	ki	jo	ke
ju	ko	ha	jo	ki	ja	go	ku	jo	ha	ki	du
gu	ka	gi	fo	ke	wi	ka	hi	ku	jo	fe	ko
ho	ki	ha	ko	ku	hu	ke	je	ga	ki	hu	ko

ESCRIBE EL NOMBRE DE LOS DIBUJOS.

A crossword puzzle grid with the following structure:

- Row 1: 7 cells
- Row 2: 1 cell, 1 empty space, 1 cell, 1 empty space, 1 cell, 1 empty space, 1 cell, 1 empty space, 1 cell
- Row 3: 1 cell, 1 empty space, 1 cell, 1 empty space, 1 cell, 1 empty space, 1 cell, 1 empty space, 1 cell
- Row 4: 1 cell, 1 empty space, 1 cell, 1 empty space, 1 cell, 1 empty space, 1 cell, 1 empty space, 1 cell
- Row 5: 1 cell, 1 empty space, 1 cell, 1 empty space, 1 cell, 1 empty space, 1 cell, 1 empty space, 1 cell
- Row 6: 1 cell, 1 empty space, 1 cell, 1 empty space, 1 cell, 1 empty space, 1 cell, 1 empty space, 1 cell
- Row 7: 1 cell, 1 empty space, 1 cell, 1 empty space, 1 cell, 1 empty space, 1 cell, 1 empty space, 1 cell

Illustrations and arrows:

- Illustration of a boy playing a trumpet with an arrow pointing to the first cell of Row 1.
- Illustration of a boy jumping with an arrow pointing to the second cell of Row 1.
- Illustration of two CDs with an arrow pointing to the fourth cell of Row 1.
- Illustration of a teddy bear with an arrow pointing to the sixth cell of Row 1.
- Illustration of a gazebo with an arrow pointing to the eighth cell of Row 1.
- Illustration of a bathrobe with an arrow pointing to the fourth cell of Row 2.

Kk

UNE CADA DIBUJO CON SU NOMBRE Y COLOREALOS.



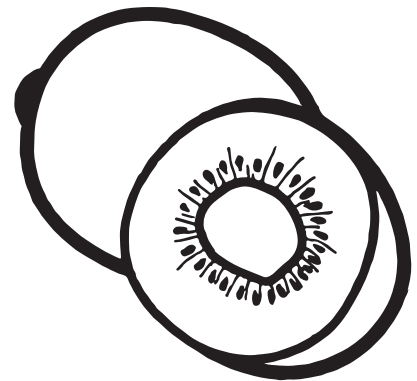
KARATE



KIWI



KIOSCO



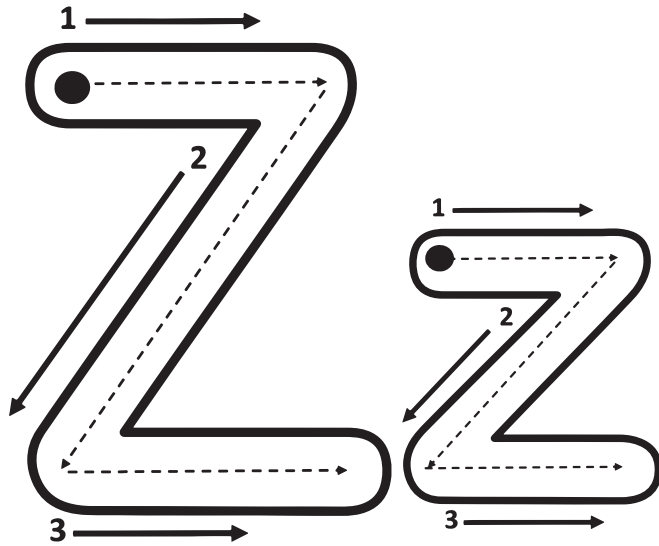
KOALA



KIMONO

KARAOKE





ZAPATOS

ZA ZE ZI ZO ZU

ZO ZI ZU ZA ZE

ZORRA ZOILA ZOPILOTE TAZA

CAZO MANZANA ZAPATO

1. EL ZAPATO ES AZUL
2. ZULEMA LAVA LA LOZA
3. LA MANZANA ES ROJA
4. ZOILA BORRA EL PIZARRÓN
5. EL CHOCOLATE TIENE CEREZAS
6. LUPE TIENE ZAPATOS AZULES
7. LA ENSALADA TIENE ZANAHORIA
8. VI UNA LECHUZA EN LA CHOZA
9. TOMAS COME SOPA DE ARROZ
10. LA TAZA ESTÁ LLENA DE AZÚCAR

1 ZA ZE ZI ZO ZU

2

3

-

1 za ze zi zo zu

2

3

-

1

2

3

-

1

2

3

-

1

2

3

-

1

2

3

-

1

2

3

-

1

2

3

1

2

3


ESCRIBE EL NOMBRE DE LOS DIBUJOS.

Zz










--	--	--	--	--	--	--	--	--	--


ESCRIBE LIBREMENTE UNA ORACIÓN A CADA DIBUJO.




1. _____



2. _____



3. _____



4. _____



5. _____



MÉXICO

XA XE XI XO XU

XO XI XU XA XE

EXAMEN OAXACA ÉXITO

EN OAXACA NACIÓ DON BENITO JUÁREZ,
FUE UN BUEN MEXICANO.

¡EXAMINA SU VIDA!

YO SOY DE TEXCOCO, PERO FÉLIX Y
XOCHITL NACIERON EN XOCHIMILCO.

1. LOS EXAMANES LLEGARON.
2. MI MÉXICO ES HERMOSO
3. XOCHITL FUE UNA REINA.

1 XA XE XI XO XU
2
3

1
2 xA xE xi xO xu
3

1
2
3

1
2
3

1
2
3




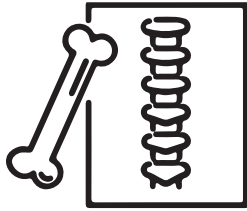
1
2
3

1
2
3

1
2
3



1
2
3

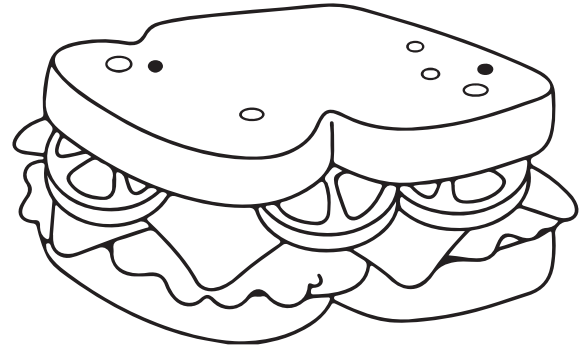
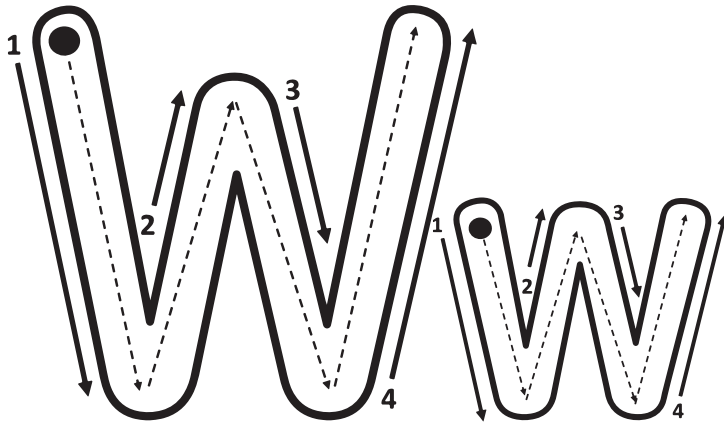
ESCRIBE EL NOMBRE DE LOS DIBUJOS.



Xx

RECORTA LAS ORACIONES EN LA PÁGINA 200 Y PEGALAS DONDE CORRESPONDE.





SANDWICH

WA WE WI WO WU

WO WI WU WA WE

WENDY WALTER SANDWICH

WENCESLAO LLEGÓ CANSADO AL KIOSCO,
WALTER LE PREPARÓ UN RICO SANDWICH.
MIENTRAS TANTO, WENDY Y WILLY
VIAJARON A WASHINGTON.

1. WENDY JUEGA WATERPOLO.
2. WENDY WILSON ES ALEGRE.
3. WILFRIDO ES MI AMIGO.

1 WA WE WI WO WU
2
3
-
1
2 WA WE WI WO WU
3
-
1
2
3
-
1
2
3
-
1
2
3
-
1
2
3
-
1
2
3
-
1
2
3

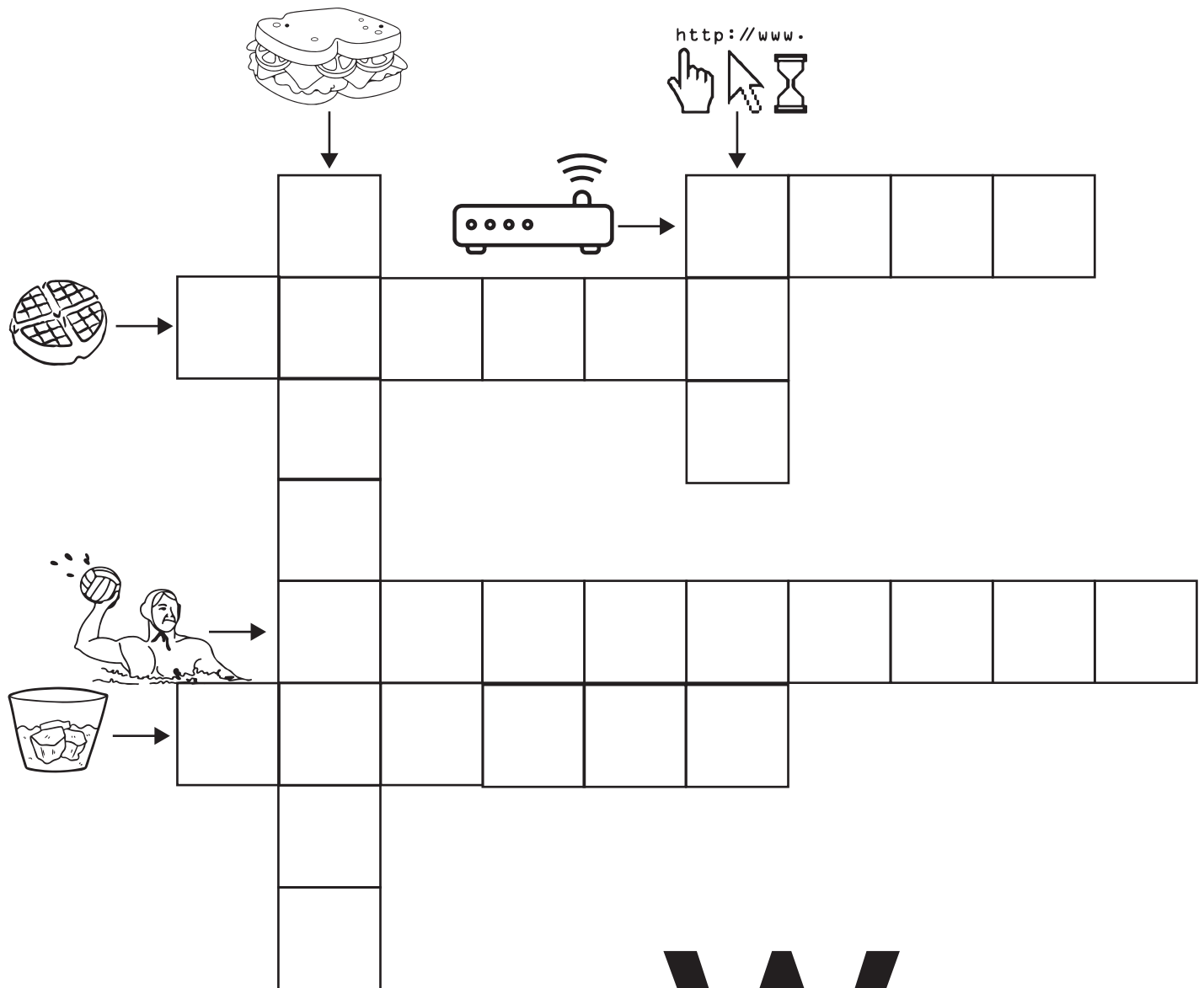
Ww

ENCUENTRA LOS CÍRCULOS CON LAS SÍLABAS
Y COLOREALOS CON DIFERENTES COLORES.

wa we wi wo wu

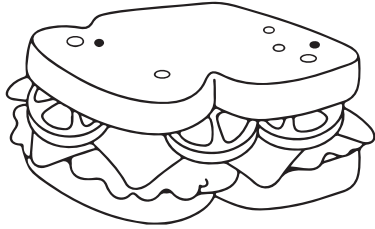
ta	va	we	vi	re	wu	ta	wa	wi	ve	pi	wo
ve	wi	vo	pu	ti	wo	wa	to	vo	wu	ve	wi
we	te	va	wu	va	we	no	ve	wi	vo	wa	vo
ro	wo	si	ru	we	se	wu	to	vo	wi	ho	tu
re	we	ro	vu	wo	ri	wi	ro	wu	ta	wo	ri
tu	wa	te	ve	we	vi	ra	va	wu	to	wi	vo
wo	ve	lo	wa	vo	wi	te	wi	ve	wi	so	wa
tu	wo	li	wi	vo	wi	vo	wo	si	wu	su	vo
ra	wa	si	sa	wo	so	we	ñu	va	wi	to	wu
pu	wo	sa	wo	vi	wa	po	vu	wa	ta	wi	tu
wu	va	mi	wo	we	wi	ta	vi	ru	wo	te	so
ho	wi	wa	ro	vu	wu	ve	we	va	wi	vu	wo

ESCRIBE EL NOMBRE DE LOS DIBUJOS.



Ww

UNE CADA DIBUJO CON SU NOMBRE Y COLOREALOS.



ZAPATOS




PAYASO



KOALA

SANDWICH



LLAVE




ZORRO




TAXI



RAYO



RECORTABLE PAGINA 32



RECORTABLE PAGINA 42

MAMÁ	MEMO
MIMI	EMA

EMA AMA A MAMÁ.

MEMO AMA A MAMÁ.

MI MAMÁ ME AMA.

MIMI AMA A MAMÁ.

SU MA ME O MÁ

SO MA SA MA SA

ESA ES MI MAMÁ.

MI OSO SE ASEA.

SUSI AMA A MEMO.

USO ESA MESA.

EL MA LE LO LI

LA MO SA MA MI

RECORTABLE PAGINA 64

ESTE ES MI ELOTE.

EL SOL SALE ALTO.

LA LIMA ES MÍA.

LALO METE LA MALETA.

RECORTABLE PAGINA 69

RE RRE RO TA MO

TO MO SA RA RA

RECORTABLE PAGINA 70

RAÚL AMARRÓ EL RAMO.

LA TORRE ES ALTA.

MEMO ARRIMA LA MESA.

EL REMO ESTÁ ROTO.

RECORTABLE PAGINA 72

EL TESORO DE ORO.

MIRA ESE TORO.

LA MESA ES DE LAURA.

LALO ES EL LORO.

RECORTABLE PAGINA 77

PA	RRO	PÁ	PUL	MA
PU	PO	PA	PE	TO

RECORTABLE PAGINA 79

LA PALOMA SALE SOLA.	ESA ROPA ES MÍA.
ESE ES MI PASTEL.	PAPÁ USA PIPA.

RECORTABLE PAGINA 84

NA	NIS	PAL	TE	MO
NO	NO	TES	LEN	LU

RECORTABLE PAGINA 86

TOMA UNAS TUNAS.	EL NENE ESTÁ PELÓN.
EL PAN TIENE NATA.	ELENITA PINTA UNA ROSA.

RECORTABLE PAGINA 90

CA	LE	PI	ÑO	MO
ÑA	ÑO	ÑA	NI	ÑA

RECORTABLE PAGINA 112

DANI TIENE DOS DADOS.	ALDO PODA EL PASTO.
DALE ESE DEDAL.	RICARDO ES SOLDADO.

RECORTABLE PAGINA 125

FEDERICO TOMA FOTOS.	ALFONSO COME DONAS.
OFELIA TIENE UNA FALDA.	LA FOCA FIFI JUEGA.

RECORTABLE PAGINA 129

CO	BU	LÓN	TA	BE
BAR	BO	RRO	BA	NU

YAS	BÓN	LOJ	JA	JA
JA	JO	RE	RRA	CA

DIEGO TIENE UN GORILA.	EL GUSANO ESTÁ GORDO.
GUSTAVO TIENE GUANTES.	EL GATO JUEGA CONTENTO.

LA MOCHILA ES DE CHEMA.	EL CHOCOLATE ES DE NACHO.
EL APACHE COME LECHUGA.	CHUY SALE EN SU COCHE.

FELIZ TIENE UN TAXI.	EL EXAMEN ES DE SEXTO.
MÁXIMO TOCA EL SAXOFÓN.	MÉXICO ES MUY EXTENSO.