

Dios hizo todo



TRUEWAY KIDS.COM

Introducción

Esta semana comenzaremos nuestras lecciones Bíblicas para niños al estudiar el relato de la creación que se encuentra en Génesis 1. Al estudiar la creación del mundo, algunos de los puntos clave que aprenderemos son:

- Dios creó todo lo que tiene vida.
- Dios está a cargo de todo lo que tiene vida.
- Dios es poderoso y habló al mundo a la existencia.
- Debemos amar y honrar a Dios.



Guía de la lección:

Abra su Biblia, pregúntele a su hijo dónde es el mejor lugar para comenzar a leer un libro. Explique que en el comienzo de la Biblia habla sobre el comienzo de nuestro mundo.

Pregúntele a su hijo: "¿Qué es nada?" Explique que al principio, antes de que el mundo surgiera, el mundo era oscuro, sin forma y vacío. Pregúntele a su hijo si alguna vez hizo algo con sus manos. Seleccione un proyecto u oficio particular que hayan realizado. Hable sobre por qué le gustó hacerlo. Pídale que le cuente cómo surgió. Señale que usaron materiales para crear su oficio. Recuérdele que los humanos siempre necesitan algo para comenzar una tarea. No podemos crear de la nada. Señale que en este momento está utilizando su mente y boca para transmitirles una lección. Muéstreles la Biblia y hable acerca de cómo se lo hizo con papel y tinta.

Luego habla sobre cómo Dios creó el mundo de la nada. Él simplemente habló y todo surgió. Pídale a su hijo que trate de decir algo a la existencia. Señale que Dios es muy poderoso para poder usar palabras para crear el mundo.


Si lo desea, puede representar la historia de la creación a medida que la lee. Tendrá que reunir algunos suministros. Comience sentándose en la oscuridad. Cuando Dios haga que la luz exista, haga que su hijo encienda una linterna. Haga que enciendan un ventilador cuando Dios crea separa el aire del agua. Continúe usando representaciones simples como animales de peluche o calcomanías de estrellas para representar el mundo. A medida que continúe, señale cuántas veces Dios dice que el mundo es muy bueno.


Regrese a la manualidad que utilizó al comienzo de la lección. Señale que su hijo eligió hacer la manualidad de la manera en que fue hecha. Pregúntele al niño si sería una tontería que la manualidad se quejara de un aspecto particular de su apariencia o uso. Usted puede elegir usar una voz y usar el proyecto como un títere para llevar el punto a casa. Recuérdele al niño que, como fabricante de manualidades, tenía derecho a hacerlo como lo elija. Señale que nuestro Creador, Dios, tiene el derecho de estar siempre a cargo. ¡Comparta cómo Dios hizo todo bien!

Señale que Dios le dijo a toda la creación qué hacer, ya que era tan poderoso. Recuérdele al niño que Dios les dijo a todas las plantas y animales que continúen creando su especie. Dígale al niño que, aunque hayan pasado miles de años, las plantas, los animales y los humanos siguen obedeciendo esta orden.

Si es posible, reúna una pequeña colección de macetas llenas de tierra y una selección de semillas. Además, puede reunir una pequeña colección de frutas o verduras con semillas visibles: fresas, moras, tomates, etc. Hable sobre cómo si toma una semilla de un tomate y la planta, siempre sembrará un tomate. Lo mismo con las otras plantas. También puede optar por plantar algunas semillas con su hijo. Celebre que Dios creó un mundo maravilloso y ordenado para nosotros. Usted puede elegir aprender una canción con su hijo celebrando a Dios, como "Mi Dios es tan grande".

Ore y agradezca a Dios por el mundo que Él creó. Pídale que le ayude a entenderlo más mientras estudias Su Palabra.





En el principio

En el séptimo día, Dios descansó.

Dios vio todo lo que había hecho y dijo: "Es muy bueno".



Dios hizo del séptimo día, un importante día de descanso.

En el principio no había estrellas ni plantas.

Ni mar ni cielo. Ni árboles ni plantas.

Ni animales ni personas.

En el principio solo existía Dios.



Entonces Dios dijo:
"¡Hágase la luz!"

Y hubo luz.

Dios dijo: "¡Eso es bueno!"


Dios llamó a la luz "día" y a
las tinieblas "noche".

Ese fue el primer día.

Al día siguiente, Dios llenó
la tierra de animales.

Entonces Dios dijo:
"Hagamos personas a
nuestra imagen y
semejanza".


Dios dijo: "¡Eso es bueno!"
Ese fue el sexto día.



Al día siguiente, Dios dijo:
“Llenemos el mar de seres
vivos. Y que los pájaros
vuelen por el cielo”.

Dios hizo peces pequeños,
peces grandes y todo tipo
de pájaros.

Dios dijo: “¡Eso es bueno!”
Ese fue el quinto día.





Entonces Dios dijo:
“¡Dividamos el agua en
dos!”

Dios hizo el cielo y el mar.

Dios dijo: “¡Eso es bueno!”

Ese fue el segundo día.



Al día siguiente, Dios dijo:
"Hagamos tierra seca y
plantas para cubrir la
tierra".

Dios hizo flores y árboles.
Hierba y hojas.

Dios dijo: "¡Eso es bueno!"
Ese fue el tercer día.

Luego, Dios hizo las dos
grandes luces.

El sol para el día y la luna
para la noche.

Él también hizo las
estrellas.

Dios dijo: "¡Eso es bueno!"
Ese fue el cuarto día.

La búsqueda del tesoro de la creación de Dios



Disfruta de un paseo en la creación de Dios y verás lo que puedes encontrar.

- | | | | | | |
|-----------------------|---|---------|-----------------------|---|--------|
| <input type="radio"/> |  | Hojas | <input type="radio"/> |  | Pájaro |
| <input type="radio"/> |  | Bichos | <input type="radio"/> |  | Agua |
| <input type="radio"/> |  | Árbol | <input type="radio"/> |  | Nube |
| <input type="radio"/> |  | Gusano | <input type="radio"/> |  | Suelo |
| <input type="radio"/> |  | Perro | <input type="radio"/> |  | Roca |
| <input type="radio"/> |  | Pato | <input type="radio"/> |  | Hierba |
| <input type="radio"/> |  | Semilla | <input type="radio"/> |  | Flor |




Secuenciación y reconocimiento de números

Recorte cada una de las tarjetas de números.

Levante una tarjeta y hable sobre lo que usted ve.








Según la edad y la capacidad de su hijo: pídale que hagan coincidir los números o los pongan en secuencia.

También usted puede permitir que su hijo practique sus habilidades de tijera cortando las tarjetas.








Día 1 - Hágase la luz

Coincidir con los animales en la oscuridad



Día 2 - Dios hizo el cielo

Traza alrededor de
las nubes y las olas.





Día 3

Y dijo Dios: ¡Que
haya vegetación
sobre la tierra;

que esta
produzca
hierbas que den
semilla,


y árboles que
den su fruto con
semilla,

todos según
su especie!

Y así sucedió.

¿Puedes encontrar 10 semillas?

Día 4 - Dios hizo las estrellas



Colorea y cuenta las estrellas


Día 5

Dios hizo los pájaros
y los peces

¿Cuántos pájaros puedes ver?




¿Cuántos peces puedes ver?



Día 6

Dios hizo los animales




Placas de creación



Necesitará:

- 6 platos de papel
- Pinturas y pinceles para carteles
- Tijeras
- Pegamento de PVA
- Lana de algodón
- Escarcha o pegamento escarcha
- Impresión artesanal
- Números de creación
- Papel de color verde
- Palo de helado de madera

Paso 1 - Pinte sus platos.



Use tarjetas recortadas para revisar lo que Dios hizo cada día. Mezcle colores para crear nuevos colores o use directamente de la olla.

Permita que la pintura se seque. ¿Por qué no intentar otra actividad o salir y hacer la búsqueda

Paso 2 - Decore los platos.

Use tarjetas recortadas para revisar lo que Dios hizo cada día.
Mezcle colores para crear nuevos colores o use directamente de la olla.

Día 1

Pegue en el número 1.



Día 2

Pegue algodón en el cielo con pegamento PVA para formar nubes. Pegue en el



Día 3

Pegue el palo de helado de madera en el plato y luego pegue el papel verde para hacer árboles y platos. Añada un número.



Día 4

Use pegamento y purpurina o plumas de purpurina para las estrellas. Pegamento de luna recortada y número.








Día 5 e 6

Usando recortes artesanales, pídale al niño que organice la imagen en los lugares correctos. P.ej. peces en el mar, pájaros en el cielo y animales en tierra.
Cuando todas las imágenes estén en el lugar correcto, péguelas.
Pegue los números.

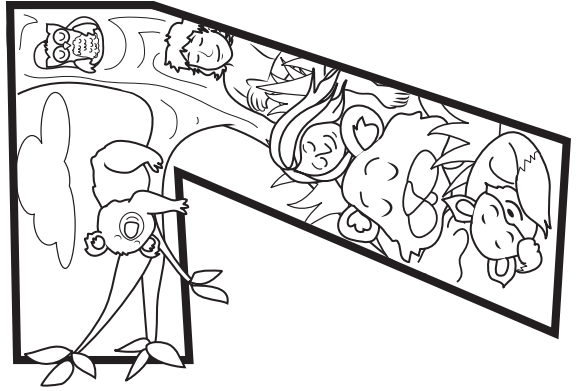



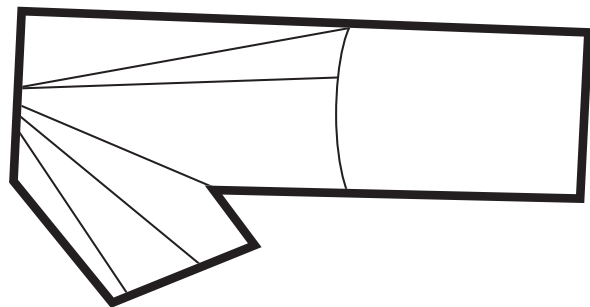



Activity - sort picture






Días de la creación


















Tiempo de Alabanza

"How God Made Everything" -
<https://youtu.be/ryAs8gHA8ms>

Creation Song -
<https://youtu.be/SV9ZP8ZTPnM>

He's Got The Whole World in His Hands
- <https://youtu.be/oEkXzi19Crk>



Tiempo de Orar

Ve o mira y juega una versión de i-spy
como tu tiempo de oración.

"Papá, gracias por hacer algo verde". Un
árbol "Papá, gracias por hacer algo que
comienza con H" ... Hierba

La Próxima Semana

Dios nos creó (Génesis 2) - Adán y Eva

Regístrese para recibir por
correo electrónico:

