



# Ji Alef-Bet Flash Cards

1

Cut along the horizontal dotted line to create 3 separate picture/word combinations

2

Fold along the vertical line to create a double-sided flash card

or


Cut along the vertical line to create separate picture and word cards

3


Create games for your classroom and enjoy!



אָבא



אָגס

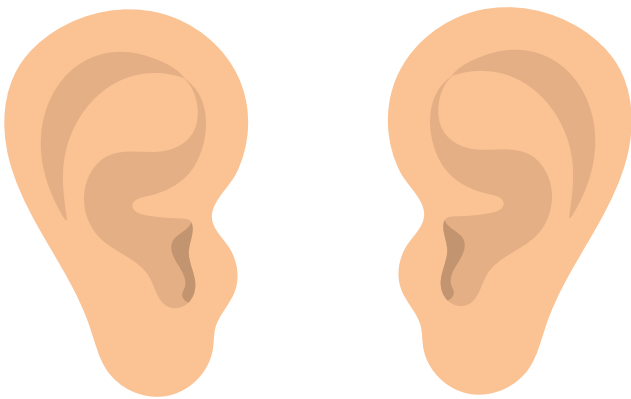


אָוּכל





אָזן



אָזניִם




אָח




אחות



אמא




אף




אַתְרוֹג



בוֹכָה




בֵּימָה




ביצה



בית



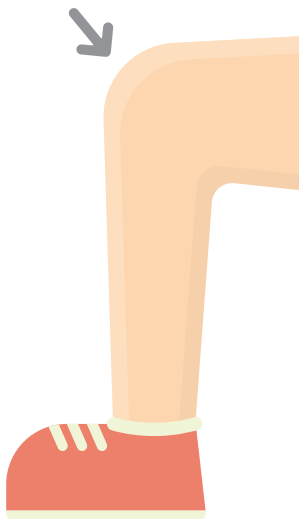
בלון



בַּנָּנָה



בֶּקָר




בֶּרֶךְ



בֶּרֶכָה




גֶּג



small

big

גִּדּוּל



גֶזֶר



גֵל



גֵל גֵל



גֶּלִידָה



גַּמֵּל



דָּב






דבורה




דבש



דג



דגל




דלת



דרך



הַבְּדִלָּה




הַדָּס




הוֹא




היא



הר



רו



ורד




ורוד



זאב




זבל



זברה



זיגזג



זֵית



זָהָב




חֲבֵרִים



חדר



חום




חומם






חלב



חלה



חלון



חנוכה



חסד



טוב



טובה



טיול



טל



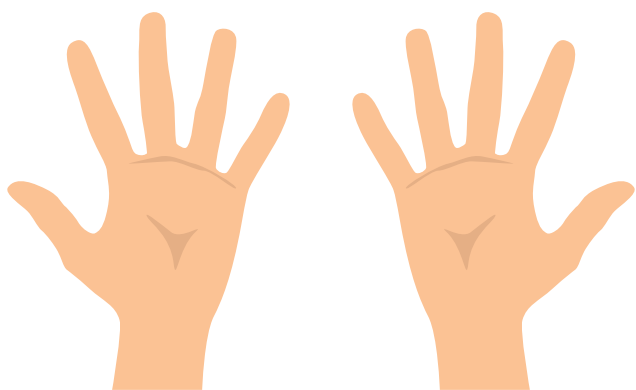
טלית



טיפה



יד



יָדַיִם



יוֹנָה



יַיִן



ילד



ילדה




ים




יָרוֹק



יָרֵחַ



כֶּבֶשׂ



כֶּדֶר



כֶּדוֹר




כּוֹכָב






כחול



כלב




כלה



כֶּסֶף



כִּפָּה



כֹּתֵל



לֵב




לִבָּן



לוּחַ




לולב



לחם



לילה



לימון



לשון

100


מאה




מַזְזָה



מַיִם



מֶלֶךְ




מֶלֶכְפּוֹן



מִצְרָה




מִתְנָה



נֵבֶל



נַחַל




נָחָשׁ





נֵר



נֵרוֹת



סֵבָא




סְבִיבוֹן



סִבָּתָא



סִגּוּל



סוס



סוף




ספּה




סעודה



ספגניה



ספר




עגבניה



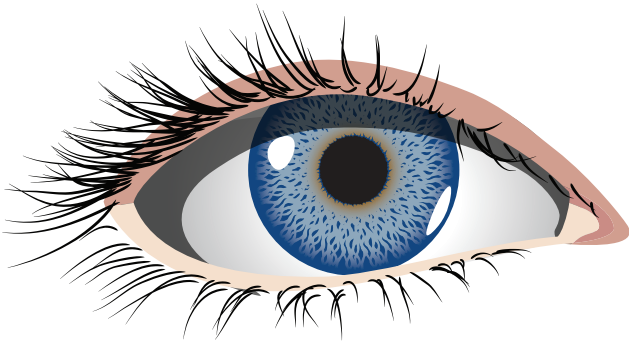
עוגה



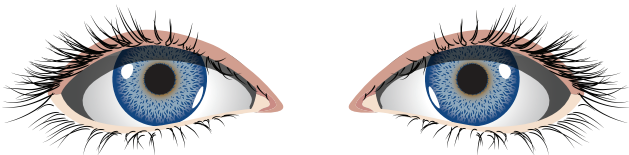
עולם




עוֹר



עֵינַי




עֵינַיִם



עֲנָבִים



עָנָן



עֲפִיפֹן



עץ




עציץ




ערב






עֵרְבָה




פֶּה



פּוֹרִים




פֵּיל



פֶּלֶפֶל



פֶּסַח




פָּרָה



פְּרִי  
פְּרוֹת



פֶּרֶח



פֶּרֶךְ



צֶבַע  
צִבְעִים



צִדְקָה



צהוב



ציצית




צפור




קדוש



קופץ



קטן




קשת



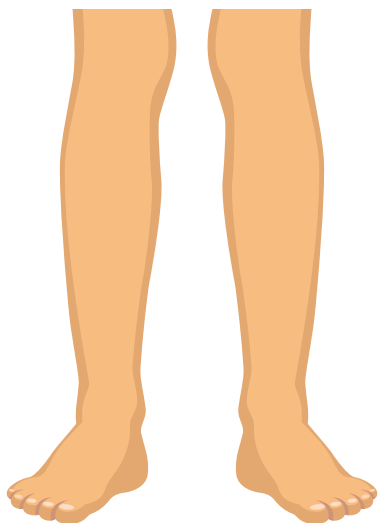
ראש




ראשון



רֶגֶל




רַגְלַיִם



רוּחַ






רִמּוֹן




שִׁבְתֵּי  
שָׁלוֹם



שׁוֹפֵט



שֵׁלֶג



שֵׁלַח




שִׂמַח



שְׂמַחַת  
תּוֹרָה




שְׂמֵלָה



שֶׁמֶשׁ



שַׁעַר




תַּאֲנָה



תּוֹרָה



תֹּות



תִּירָם



תִּלְמִיד




תָּמָר



תָּבָרָה



תָּפּוּז



תפוח



תפילה





2  
STAGE



## Ji Alef-Bet Flash Cards

1

Cut along the horizontal dotted line to create 3 separate picture/word combinations

2

Fold along the vertical line to create a double-sided flash card

or

Cut along the vertical line to create separate picture and word cards

3

Create games for your classroom and enjoy!



אָבאָ



אָדום




אָהב



אוֹהֶבֶת



אוֹכֵל



אוֹר



אָח



אַחַד



אַחוֹת



איזה



איש



איש  
שלג



אִמָּא




אַנְחְנוּ



אֲנִי



אַף



אַרון



אַתָּה



בָּא



בָּאָה



בְּבִקְשָׁה





בגד ים




בוא



בואו






בואי




בוכה



בית



בָּלוּז



בִּסְדֵּר



בֵּר מִצּוּה




בֵּית מִצְוָה



בֵּית אָבוֹן



גֶּג



גדול



גדולה



גלידות



גֶּזֶר




גִּינָה




גֶּלִידָה



גֶּשֶׁם



דָּג



דָּגֵל



הַבְּדִלָּה



הֵנָּה



הַר






הֶרֶבָה



מַעֲט


הֶרֶבָה



וֶרֶד




וֶרֶד




זֶה



זֶהָב



זֵית



זֵיתִים



חֵבֶר



חֵג



חלב



חם



חנוכה



חֶסֶה



חֶתּוּל



טוֹב



טֵלִית



טַעֲמִים



טֶפֶה



יד



יום



יום  
הולדת



ילד



ילדה



ים





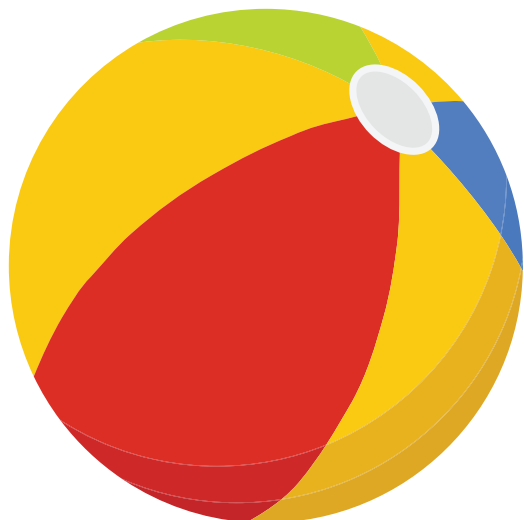
יִפְּהָ



יִרְוֹק



יִשְׂרָאֵל




כדור



כואב



כואבת




כובע



כחול



כל  
הכבוד!




כָּלֵב



כֵּן



כִּסֵּא



כְּתִידָה




כְּתוּם



לֹא



לֵב



לְבֹן



לְהַתְּרֵאוֹת



לְחַיִּים



לִיָּצוֹן



לְשִׂיחָק



מַה?



מַה קָרָה?



מְזוּזָה






מַזֵּל טוֹב



מְנוּרָה



מַצֵּלֶמָה



מַתָּנָה



נֶעֱל



נֵר



נֵרוֹת



סִבָּתָא



סִגּוּל



סוף




סֶכֶר



ספגניה



ספגניות



עגול



עוגה



עוגה  
עגלה



על




ענן



עץ




ערב



פה



פֹּה



פֶּלֶאֶפֶל



פֵּרוֹת







פֶּרֶחַ




פְּרָחִים



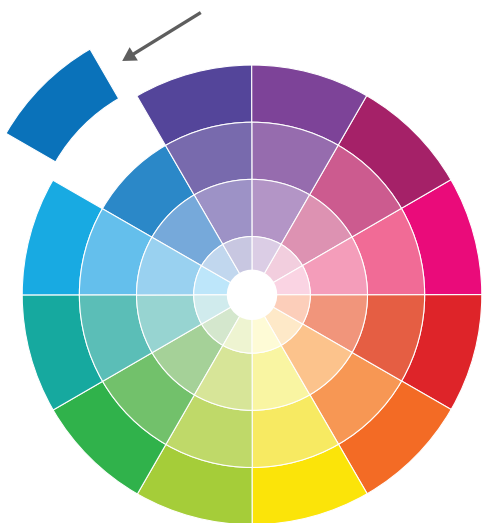
פֵּרִי



פֶּרֶפֶר



צֶבֶב



צֶבֶע



צבעים



צהוב



צפוף



צפרדע



קופץ



ק'בי



קֹמַח




קוֹר



קֹשֶׁת



ראש



רגל



רופא



רופא



רוצה



רוצה



שַׁבָּת



שְׂדֵה



שָׁלֵג





שלום



שלוש




שלי



שִׂמַח




שֶׁמֶן



שֶׁמֶשׁ



שֵׁעָר



תַּאֲנָה




תוֹדָה



תודה  
רבה




תות




תותים



תָּמָר



יָמֵן לִי



תַּפּוּז



תפלה



# Mish Mash LETTERS

1

Cut along the horizontal dotted line to create 3 separate picture/word combinations

2

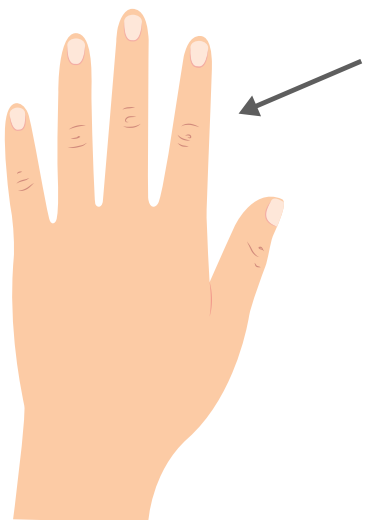
Fold along the vertical line to create a double-sided flash card

or

Cut along the vertical line to create separate picture and word cards

3

Create games for your classroom and enjoy!



אֶצְבַּע



בֹּכָה



בְּכוֹרִים





יֵרֶן




יוֹנָה




יֵינִי



כבוד



כבש



כובע




כָּלֵב



כֶּסֶף  
וְזָהָב



מְזוּזָה



מֶזוֹן



מֵזֶל טוֹב



מִטָּה



מִטָּה



מִטָּה



מִטָּר



סְדָרִים



סְלָעִים



סְפָרִים



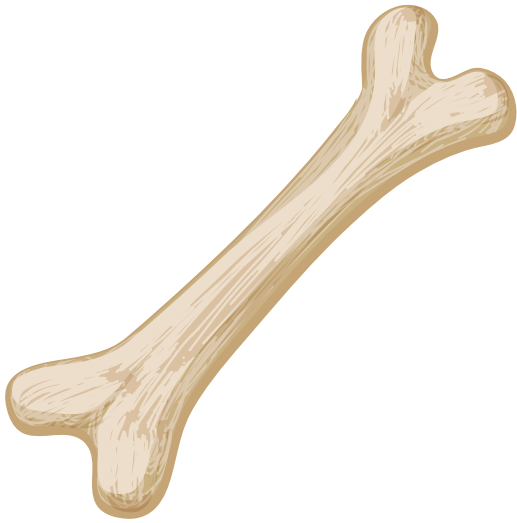
סֵתֶם



עֲצָה



עֲצִים



עצם



צעד



צעקה