

Cleber Souza

Ritual Diário de Estudo
**APRENDA FALAR
CHINÊS**

3.0



“千里之行，始于足下”
(老子)

“Uma Jornada de mil quilômetros, Começa com um passo”
(Laozi)



“Aprendi a falar Chinês estudando sozinho, e descobri que se como condição inicial de estudos do Mandarim, você se acerca de inserir os primeiros 15% de informação corretas e direcionadas, você se assegura de garantir pelo menos 85% do resultado desejado”...

Os 03 Primeiros Passos para Aprender Falar Mandarim em um período “Curto” de estudo

- 1- Primeiro** você precisa ter um desejo ardente por querer aprender algo que te mantenha motivado, mesmo fora da zona de conforto.
- 2- O Segundo** passo é, você precisa entender que se você quer alguma coisa do Universo, você precisa dar algo em troca. E o Universo quer, é seu tempo em horas de estudo focado.
- 3- O terceiro passo é procurar um professor, um método de estudo,** algo já testado, que tenha funcionado para outras pessoas e que diminua sua curva de aprendizagem.

Neste livro caminharei ao seu lado, mas não poderei andar por você, combinado?

Para te orientar, criei este *Curso Intensivo “Aprenda Falar Chinês”* e organizei em **um passo a passo** que chamo de **Ritual Diário de estudo do Chinês Mandarim**, que se seguido fielmente fará você aprender em 10 dias, a falar o Chinês necessário para viajar para a China, se virar por lá falando Mandarim e voltar com segurança.

“Se você pensa que pode, ou se pensa que não pode, de qualquer forma você está certo” (Henry Ford)

Profº Cleber Souza

Atualização do e-book

Sua versão é 3.0

Estarei constantemente atualizando o conteúdo deste livro. Verifique se sua versão é a mais recente no link:

www.cursodechinesmandarim.com.br/ebook

Livro Físico Impresso

Talvez, você seja assim como eu, que gosta de sentir o cheiro do **livro**, de **poder ter o livro em sua mão para ler e fazer suas anotações a lápis ou caneta.**

Adquira sua **versão impressa e colorida deste livro**, acessando agora o link abaixo!

www.cursodechinesmandarim.com.br/livro-impresso



Nota Importante

Ao adquirir este e-book, você terá acesso a todo conteúdo **ESCRITO** e a metodologia que eu uso em meu **Curso Intensivo Aprenda Falar Chinês.**

Terá em mãos um Verdadeiro Manual de como começar a estudar idioma o Chinês Mandarim de forma correta e aprenderá falar o necessário para você viajar a China.

Você ainda, poderá tirar dúvidas comigo gratuitamente pelo **grupo de estudo APRENDA FALAR CHINÊS** que eu criei no Facebook.

Solicite seu acesso para participar do grupo de estudo de Mandarim:

www.facebook.com/groups/aprendafalarchines

Deixe suas dúvidas lá no grupo de estudo e uma ou duas vezes por semana eu passarei lá para responder todas as dúvidas ou comentários.



SUMÁRIO

Sobre o autor	11
Introdução	13
Depoimentos de quem já fez o curso.....	15
O que é o HSK?.....	16
Porque eu criei este curso?.....	17
Qual é a meta deste treinamento?.....	21

Para melhor compreensão este livro foi dividido em 3 partes:

PARTE 1: Entenda como vai funcionar o curso intensivo de chinês em 10 dias

Como vai funcionar?.....	24
--------------------------	----

O QUE EU ESPERO DE VOCÊ:

Primeira Situação	29
Segunda Situação	34
As 06 regras que transformam desejos em ouro do Compromisso Dong chinês.....	37

PARTE 2: Fundamentos do Aprendizado de Chinês

Como é o aprendizado de um Chinês nativo?.....	40
O que é um IDEOGRAMA?.....	41
O que é o Pīnyīn?.....	43
Como evitar o erro número 1 ao estudar mandarim?.....	47

Módulo de Estudo Obrigatório:

Aula 1- Alfabeto Chinês – Dominando o Pīnyīn	49
Aula 2- Tons Chineses	63
Aula 3- Estrutura básica da Gramática Chinesa.....	67

PARTE 3: Os 10 dias de prática do curso intensivo

Como está organizado este curso de chinês.....	79
Ritual diário de estudo de chinês.....	81
Dúvidas frequentes sobre o ritual de estudo diário.....	83

Os 10 dias de prática do Curso Intensivo

Dia 1:	
Aula: Chegando na China.....	90
Aula: No aeroporto.....	106
Dia 2:	
Aula: Nacionalidade.....	118
Aula: Pedindo desconto.....	136
Dia 3:	
Aula: Os quatro tons.....	150
Aula: Chamando o táxi.....	160
Dia 4:	
Aula: Indo para o hotel.....	170
Aula: Onde fica.....	178
Dia 5:	
Aula: Formalidades.....	188
Aula: Números.....	200
Dia 6:	
Aula: Que horas são?.....	208
Aula: Quanto custa?.....	220
Dia 7:	
Aula: Solicitando o telefone.....	232
Aula: Atender ao telefone.....	242
Dia 8:	
Aula: Fazendo contatos.....	250
Aula: Enviar e-mail.....	258

Dia 9:	
Aula: Indo ao banco.....	268
Aula: Dentro do banco.....	280
Dia 10:	
Aula: Moedas.....	290
Aula: Sacando dinheiro no caixa.....	300

Perguntas frequentes

Qual é o nível deste treinamento: É básico, intermediário ou avançado?.....	308
Porque devo aprender chinês?.....	309
Porque sei exatamente o que você vai precisar ao viajar para a China?.....	314
O que é o programa de imersão ao estudo de mandarim online?.....	320

Vídeos Extras

As 09 regras de ouro para fechar negócios com a China	323
Mandarim para Praticantes de Kung Fu.....	323
09 Sacadas para aprender Chinês mais Rápido....	324
Exame de Proficiência: HSK Nível 1.....	324
Cerimônia do Chá Chinês.....	324
Historia do Ano Novo Chinês.....	324

Com este livro em mãos, você tem acesso a todo **conteúdo escrito** do meu Curso Intensivo Aprenda Falar Chinês e ainda poderá tirar as dúvidas pelo Grupo de estudo do facebook.

E agora, você tem a oportunidade de ter acesso a **todas as minhas aulas gravadas em VÍDEOS e ÁUDIOS** explicando cada lição deste livro.

Você ainda poderá optar em receber meu **atendimento individual** pelo **Whatsapp** para eu poder corrigir os exercícios e a pronúncia das palavras aprendidas neste curso.

Qual a diferença do Livro para o Curso Completo de conversação?

Ao investir no curso completo você receberá:

1- Acesso a uma área de membros com todas as Vídeos aulas e matérias para serem estudadas dia a dia. Embaixo de cada vídeo tem um MP3 para você baixar e colocar no celular de modo escutar exaustivamente as palavras que aprender naquele dia.

2- Você poderá escolher a opção em ter meu Whatsapp onde individualmente tirarei suas dúvidas e corrigirei a sua pronúncia das palavras aprendidas nas lições do livro.

3- Sendo um Aluno Dong Chinês e optando em ter meu Whatsapp, estarei a disposição também durante sua viagem para a China, para te socorrer caso precise...



4- Poderá postar suas dúvidas logo abaixo de cada vídeo na área do aluno que responderei todas as perguntas deixadas lá e assim como no WhatsApp, imediatamente ou até as 23h de cada dia.

Você pode se tornar um aluno Dong Chinês acessando:

www.cursodechinesmandarim.com.br/curso-completo

Um BÔNUS para você

Por adquirir o Curso Completo darei um presente:

Curso de Aprovação no HSK nível 1

É um curso em vídeo com um passo a passo para você fazer o primeiro teste do exame de proficiência do chinês mandarim o HSK 1.

Só este Bônus do HSK, chega a valer 5 vezes o valor do Curso

Lembrete: Se você não tem dificuldade com as pronúncias das palavras em mandarim, você não terá dificuldade alguma em **estudar somente pelo livro**, o Curso é somente para quem quer ter meu acompanhamento e quer pronunciar as palavras corretamente.

Importante:

**Siga todas as dicas e regras!
Não pule etapas!**

Se entregue, e ficará surpreso com o resultado que terá em 10 dias dedicação aos estudos de chinês, seguindo um método prático, focado em resultados.



SOBRE O AUTOR

Eu sou o Cleber Souza, brasileiro, filho de pai paraibano e mãe paulista, moro em Taubaté-SP. Sou amante da Cultura Chinesa e Shifu (mestre) da Academia Kung Fu Xuexiao.

Atual Campeão Paulista, Brasileiro e Internacional de Tai chi Chuan;

Campeão Internacional de Kung Fu;

Diretor Cultural da Assoc. Central FEI HOK PHAI;

Diretor do Departamento de Dança do Leão da LNKF;

Diretor do Departamento de WUSHU Competitivo da LNKF;

Vice-Presidente da World Kung Fu League;

Trabalho como intérprete dentro de empresas de grande porte, como:

ALSTON; PROLIM; MORPHO; SAFRAN ; AGC; ADEZAN; PROPAPER; IQT; BIEMME...Ajudando seus executivos, engenheiros e técnicos a aprenderem chinês rapidamente e a fechar grandes negócios.



INTRODUÇÃO

Só existem 2 dias do ano que nada pode ser feito!

Um se chama ontem e o outro se chama amanhã!

Portanto, hoje é o dia certo para amar, acreditar e principalmente fazer acontecer....

Parabéns por buscar novas oportunidades para sua vida através da **língua chinesa!**

Seja bem-vindo, eu sou o Cleber Souza e hoje eu quero compartilhar com vocês uma maneira que eu encontrei e que você pode aprender falar chinês mandarim de forma rápida e eficiente em um curto período de tempo.

Eu quero dividir com vocês como consegui estudar mandarim mesmo sem tempo, trabalhando em uma loja de R\$1,99 durante o dia e treinando kung fu a noite.

Assim como você eu não tinha muito tempo, mas eu tinha um desejo ardente de aprender falar chinês e mesmo assim sem tempo eu comecei a estudar sozinho chinês mandarim, aprendendo 10 palavras por semana e hoje sou fluente nesse idioma, até gabaritei alguns dos testes do HSK e tudo estudando sozinho por este Método que apresentarei hoje a vocês.

Afirmo novamente que aprendi e estudei sozinho!

- Se me perguntar se foi fácil? A resposta é **NÃO!**

- Se me perguntar, é possível? a resposta é **SIM!**

E naquela época eu não tinha ninguém para me orientar, me corrigir e dizer exatamente o que eu precisava fazer.

Em 2015 criei coragem de reunir todo este meu conhecimento de como eu estudei e aprendi falar chinês em um método que denominei de **Dong Chinês.**

Hoje eu organizei este método em um passo a passo com materiais exatos a serem estudados, DIA a DIA, em um treinamento chamado de **Programa Imersão aos estudos de Mandarim Online**

É o seguinte, o que vou ensinar para vocês aqui neste livro é tão poderoso que vai transformar a vida de quem empregar estes conhecimentos.

O empenho e dedicação que cobro aqui servirá não só para aprender idiomas, mas poderá ser usado para conseguir o que quer em outra área de sua vida.



Neste livro mostrarei o mesmo plano e regras que eu usei para estudar e aprender falar chinês sozinho e ensinar mais de 300 pessoas.

Veja DEPOIMENTOS de alunos e CHINESES que passaram pelo meu curso:



www.cursodechinesmandarim.com.br/depoimentos

Eu ainda estudei sozinho por este mesmo Método para o exame do HSK e não só fui aprovado em todos testes que fiz, como também gabei alguns destes exames.

O QUE É O HSK?

O HSK (Hanyu Shuiping Kaoshi) é o TESTE DE PROFICIÊNCIA DA LÍNGUA CHINESA, ele é a certificação MÁXIMA, vale mais do que qualquer diploma de escola de idiomas do BRASIL ou do mundo, e serve para comprovar para todos os fins a **habilidade de uma pessoa em dominar o idioma.**

Falarei sobre os exames do HSK mais a frente.



孔子学院总部/国家汉办
Confucius Institute Headquarters (Hanban)

新汉语水平考试
Chinese Proficiency Test

HSK (二级) 成绩报告
HSK (Level 2) Examination Score Report

姓名 (Name) : Cleber Florêncio Lucena de Souza

性别 (Gender) : 男 国籍 (Nationality) : 巴西

考试时间 (Examination Date) : 2014 年 (Year) 05 月 (Month) 10 日 (Day)

编号 (No.) : H21405009714

	满分 Full Score	你的分数 Your Score
听力 Listening	100	100
阅读 Reading	100	100
总分 Total Score	200	200

听力 Listening	阅读 Reading	总分 Total Score	百分等级 Percentile Rank
100		200	99%
99	100	196	90%
96	98	191	80%
93	95	186	70%
91	90	179	60%
88	86	172	50%
85	80	163	40%
80	72	153	30%
74	62	140	20%
66	51	122	10%

总分120分为合格 (Passing Score :120)

主任  国家汉办
Director Hanban



中国·北京
Beijing·China



H2140550902000004

PORQUE EU CRIEI ESTE CURSO?

Eu tenho o desejo ardente de criar o melhor curso de chinês mandarim em língua portuguesa do Brasil e do mundo.

Queria entender, porque as pessoas gostariam de aprender falar Chinês? Porque elas ainda não tinham aprendido falar mandarim? Qual era a real necessidade e dificuldade com este idioma...

Então, realizei uma pesquisa para poder compreender melhor esta necessidade das pessoas em falar o Idioma Chinês Mandarim.

E as respostas que eu encontrei, me surpreenderam! E baseado nestas necessidades e na minha experiência de ter aprendido sozinho Eu criei o Método Dong Chinês e o Programa de Mandarim online.

**CLIQUE AQUI E
RESPONDA A
PESQUISA**



Você também pode participar da pesquisa e me ajudar a construir o melhor **Curso de Chinês em Português do mundo**:

www.cursodechinesmandarim.com.br/pesquisa

OBS: Todos que responderem ganharão um presente

O QUE É O PROGRAMA DE IMERSÃO AO MANDARIM?

É um treinamento de imersão com o objetivo de fazer com que qualquer pessoa saia do zero e aprenda a falar Chinês em 90 dias o que se levaria de 4 a 5 anos em escolas com métodos tradicionais.

Normalmente eu abro algumas vagas de 2 a 3 vezes no ano para este PROGRAMA DE IMERSÃO AO CHINÊS

E as matrículas ficam abertas por um período curto de até 5 dias e depois fecho as vagas novamente para poder me dedicar aos alunos que se aplicaram a esta imersão. Então, hoje ao ler este livro possivelmente as matrículas estão fechadas.

Acesse aqui para saber Mais sobre este Programa:

www.cursodechinesmandarim.com.br/programa-de-mandarim-online

Porém, neste período que as vagas do Programa de Imersão ao Mandarim Online **estão fechadas**, a procura continua muito forte de pessoas querendo fazer o curso ou começarem a estudar chinês por um método prático, que realmente funcione.

E ao analisar o questionário da pesquisa fiquei surpreso de ver que **99.8%** dos que responderam disseram que não faziam um curso de Chinês por não ter nenhum perto da casa delas; Por não ter um método de como estudar e porquê não tinham ninguém para orientá-las nos estudos.

Algumas pessoas relataram que já moram na China ou são filhos de chineses aqui no Brasil e que até namoram chineses(as) e estão perdendo oportunidade por não falar nada em Mandarim e que gostariam de aprender falar o chinês de “sobrevivência”.

Ou seja queriam aprender a falar o chinês necessário para terem condições de se comunicarem falando o básico de mandarim, imediatamente..

Resultado da pesquisa

A lista dos motivos pelos quais as pessoas querem aprender falar chinês ficou assim:

- 1º Porque precisam viajar para a China de última hora, e não falam nada em mandarim.
- 2º Porque já moram na China ou estão namorando e até são casadas com chineses e não falam nada em mandarim e estão perdendo grandes oportunidades por não falarem nada do idioma!
- 3º O terceiro motivo é porque vão receber chineses aqui em suas empresas no Brasil.
- 4º Porque gostam da cultura chinesa e querem começar a estudar com um material organizado com alguém para orientá-las a estudar por um método que realmente funcione e alguém com quem elas possam interagir e tirar as dúvidas sobre as pronúncias a qualquer hora.
- 5º Estudam MTC - Medicina Tradicional Chinesa e querem obter conhecimento direto da fonte dos materiais chineses.
- 6º Porque praticam Kung Fu e querem aprender a usar o idioma raiz do kung Fu, «o chinês» e quem sabe até irem treinar no templo Shaolin lá na China.

Foi pensando nestas pessoas que eu decidí criar este **CURSO INTENSIVO APRENDA FALAR CHINÊS**, que você terá **acesso a todo conteúdo escrito** a partir de agora ao ler este livro.

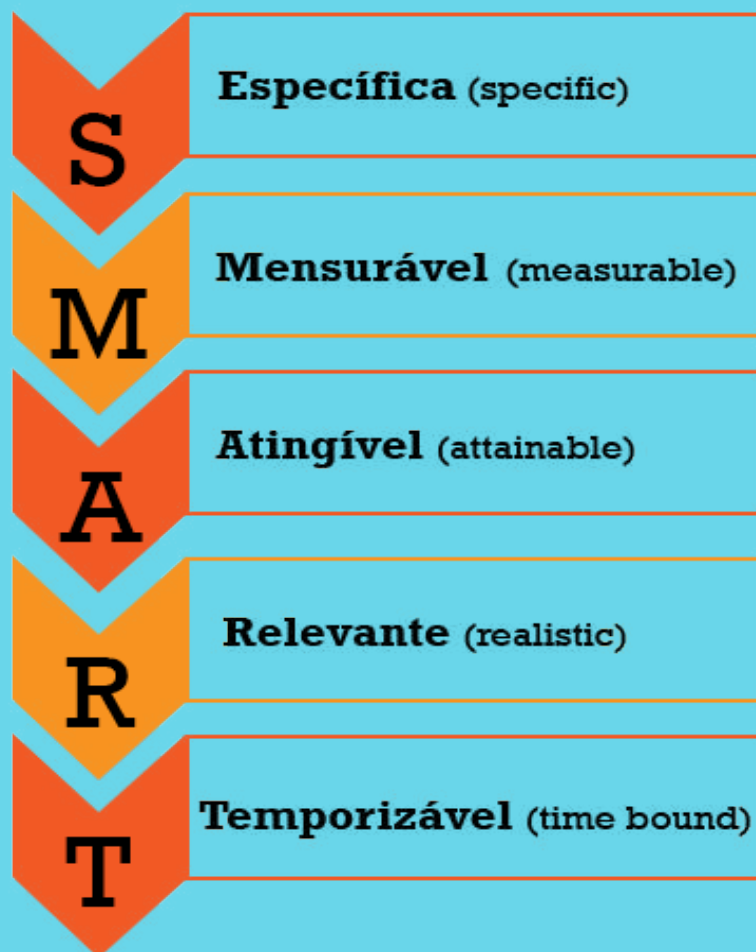


Qual é a meta deste treinamento

Particularmente eu não gosto de fazer nada em minha vida sem que exista um objetivo bem definido.

Por isso, tudo que faço eu tento planejar, fazer uma meta o mais claro possível.

Para definir estas metas eu uso a Metodologia SMART:



E claro, para eu criar um curso de idioma não seria diferente.

Logo o CURSO INTENSIVO APRENDA FALAR CHINÊS, é um treinamento onde **em 10 dias** você **aprenderá falar o chinês mandarim** necessário **para viajar à china e voltar com segurança...**

O que você acha desta meta? Muito ousada?

Pois eu te garanto que se seguir fielmente o conteúdo que separei para você estudar dia a dia, será possível você aprender a falar o mandarim necessário para esta viagem à China.

E este Curso Intensivo de Chinês ficou tão bom, deu um resultado tão expressivo aos meus alunos que hoje ele é conteúdo de **introdução do meu Programa de Imersão de mandarim Online de 90 dias.**



PARTE 1:

Ou seja, o conhecimento que você adquirirá a partir de agora, é a **base do meu Programa de Imersão ao Chinês Mandarim Online**. Para fazer o Programa de Imersão o Aluno tem que passar por este treinamento que você terá acesso ao conteúdo escrito a partir de agora.

O Curso Intensivo Aprenda Falar Chinês em 10 dias

Para seu melhor aproveitamento do conteúdo deste livro, eu dividi o treinamento Intensivo de chinês em 3 partes:

1º Parte: Eu explico como vai funcionar o curso intensivo de chinês em 10 dias;

2º Parte: Mostrarei a base de fundamentos do aprendizado de chinês;

3º Parte: Iniciaremos o curso intensivo de chinês em 10 dias.



Como vai funcionar o curso intensivo de chinês em 10 dias

Seja bem-vindo, eu sou o Professor Cleber Souza e este é o meu treinamento de sobrevivência do chinês.

É um curso intensivo onde em 10 dias você aprenderá falar o chinês mandarim necessário para viajar para a China e voltar com segurança...

A didática que usarei neste Intensivo de chinês de 10 dias, é diferente da que eu uso no meu Programa completo de imersão ao mandarim online de 90 dias.

Aqui o conteúdo é mais intenso por uma razão óbvia, você precisa em 10 dias estar preparado para viajar para China e voltar com segurança!

São muitos detalhes em um espaço curto de tempo, Logo a partir de agora, por 10 dias preciso de muita dedicação e disciplina de sua parte.

Então se achar puxado, não se assuste, é para ser puxado mesmo!

E não se preocupe, no futuro, se você vier participar do meu **programa de imersão de estudo de mandarim online**, onde eu te acompanho por 90 dias, as coisas serão mais tranquilas, lá terá mais tempo para estudar.

Mas aqui, hoje, no **Curso Intensivo Aprenda Falar Chinês em 10 dias**, se quiser resultados rápidos e extraordinários, você precisa acreditar em mim e se dedicar exclusivamente ao meu método e minhas orientações.

Seguir fielmente **meu plano de estudo** com um passo a passo detalhado do que você precisa fazer, dia após dia durante 10 dias consecutivos e garanto que se executado terá resultado no aprendizado do chinês mandarim!

**Não tem jeito “NO PAIN, NO GAIN...”
Sem dor! Sem Ganho!”**



Esta frase, apesar de ser um termo usado por praticantes de musculação eu faço uma comparação com o meu curso de chinês, pois se você quer ter resultados rápidos na academia, se quer ver seus músculos crescerem, tem que executar os exercícios com mais intensidade, tem que ir mais vezes na academia e aqui no método Dong Chinês é a mesma coisa!

Eu tenho o mapa e sei qual caminho a seguir e onde estão os obstáculos que enfrentará, me proponho a caminhar ao seu lado, dizendo o que é para você fazer, mas não poderei fazer por você.

Aqui não tem milagre, não tem atalho, e sim, um guia.

Agora fique tranquilo, te ensinarei detalhes de como aprendi falar mandarim sozinho, e como este método funcionou para vários de meus alunos e como irá funcionar para você ou qualquer pessoa que o siga a risca.

O QUE EU ESPERO DE VOCÊ:

O principal motivo para eu ter criado este formato de curso em 10 dias é para que você não desanime, para que você não perca a confiança!

E para não perder a confiança só tem um jeito:
Conseguir resultados rápidos! (Suntzu)

São os resultados que te deixarão com autoestima e orgulhoso de você mesmo! Pois verá que dará certo, que o método funciona mesmo e assim ficará motivado a estudar ainda mais.

Estarei com você por 10 dias, mas repito, para ter resultados rápidos na aprendizagem precisarei de seu comprometimento!

Lembre-se de que **nada é de graça no universo**. E não me refiro ao dinheiro investido no curso ou livros...

Se você está lendo este livro ou até já fez o investimento em algum curso de chinês, parabéns!

Talvez você tenha comprado mais um curso ou mais um livro.



E eu conheço muitas pessoas que compram Cursos e Livros um atrás do outro, e não estudam, não se dedicam!

E estas pessoas eu **NÃO QUERO AQUI!**

Muito menos quero que você seja uma delas, ok?

A primeira coisa então que eu te peço é que ao ler este livro ou clicar para logar na área do curso de chinês intensivo, é que esqueça as experiências negativas e dificuldade de aprendizado do chinês adquiridos em cursos passados, sejam presencias ou online.

E não gaste esforços em comparações do meu método de estudo com o modelo de ensino da escola tradicional.

Como disse no início, não existe certo ou errado! Existe quem fala mandarim e quem não fala mandarim, simples assim!

Então, deixe para trás toda a frustração, vaidade e orgulho próprio!

Entre aqui, de mente aberta para aprender e se entregar ao meu **curso intensivo de chinês por 10 dias**, onde eu e você estaremos imersos e focados para aprender falar Chinês.

Eu te garanto que é possível partir do zero e ter resultados extraordinários em pouco tempo na língua chinesa, porém também te afirmo que não é fácil se você não estudar, não irá aprender e nem terá esses resultados.

Para te motivar e mostrar a que nível de empenho eu espero de você neste curso, bem como qual é o propósito que ele foi criado, **usarei 2 situações**, veja qual se identifica mais com você e tome a decisão:

PRIMEIRA SITUAÇÃO

Imagine que você recebeu ao adquirir este livro, \$ 1 milhão de dólares.

Então, você está muito feliz, é a oportunidade de sua vida, pois resolverá todos os seus problemas financeiros e poderá ajudar também a sua família e amigos.



Vai poder ajudar seu pai e sua mãe, comprará uma boa casa, um bom carro, poderá fazer aquela viagem de núpcias que ainda não fez junto a sua esposa, colocar seus filhos em uma boa escola, viverá muito bem à partir de agora financeiramente, sem medo de amanhã estar desempregado e não ter o que fazer para sustentar sua família...

Mas este um milhão de dólares está aguardando você, depositados em um cofre seguro em um banco na China.

Só há uma condição:

A chave deste cofre está num estojo prata escondido no cume do monte Everest. A montanha mais alta do mundo.

As instruções são claras:

Você deve subir sozinho a montanha, sem helicópteros, e trazer a chave por si só.

Se cumprir a missão em 12 meses a partir de hoje, este dinheiro será seu, caso contrário você perderá o dinheiro para sempre.

Mergulhe em seus pensamentos nessa ideia por um minuto.


Você seria capaz disto?

Você pode fazer isto?

Escalar o monte não é impossível.

Milhares de pessoas já conseguiram, mas exigirá um planejamento levado a sério, incluindo preparação e treinamento.

Aprender falar chinês para viajar à China não é tão difícil, nem tão arriscado quanto escalar o monte Everest, mas algumas características são parecidas:



Você vai precisar de mentores que o orientarão durante este projeto.

Este **sou eu!**

Você vai precisar seguir um ritmo de treinamento!
O mapa com **o passo a passo eu te ofereço.**

Você vai precisar ser disciplinado o suficiente para ir até o fim....

Darei o apoio que for necessário a você...

Você deseja dar o primeiro passo?

Se respondeu **sim!** Ótimo, vamos começar!

Mas antes, quero te passar **uma segunda situação!**

Talvez você não seja tão apegado a dinheiro e desistiu da minha ajuda para escalar o monte Everest.



SEGUNDA SITUAÇÃO:

Então, esta situação pode parecer apelativa, mas este é o sentimento ardente de conseguir algo que eu quero dos meus alunos do Dong Chinês.

“...Imagine que a saúde ou felicidade de seu filho ou filha dependesse de você viajar daqui a 11 dias para China e voltar com segurança, você precisa fazer tudo sozinho, sem ajuda de aplicativos e de ninguém para traduzir para você e tem que se comunicar apenas em mandarim!...”

Você tem apenas 10 dias para aprender chinês, e eu tenho o que você precisa aprender!

O quanto de seu tempo diariamente você se dedicaria aos estudos?

Estudaria somente quando desse? Assistiria apenas meus vídeos de 10 a 15 minutos?

Pela saúde e felicidade de meu filho, eu Cleber Souza estudaria 24 horas por dia durante 10 dias!

Eu irei te passar todas as regras de como estudar logo aqui abaixo, mas já te adianto que você tem que estar decidido a sair de sua zona de conforto nestes 10 dias e se dedicar no **mínimo 1h30** aos estudos diários mais 21 minutos antes de se deitar para dormir.

Sei que isto te tirará de sua zona de conforto, mas se quer resultado diferente, precisa fazer coisas diferentes!

E você? Está preparado para vir junto comigo? Aceita o desafio dos 10 dias intensivos de estudo do curso de chinês?


Se não aceitou o desafio, não tem problema, ter resultados rápidos e extraordinários realmente não é para qualquer pessoa e exige um mínimo de dedicação e a maioria das pessoas querem muitas coisas, mas querer não é poder! Precisa de ação, de atitude, mas isto as tiraria da zona de conforto e ninguém gosta de sair da zona de conforto!

Não sinta-se menosprezado, talvez este não seja seu momento, obrigado por ter vindo até aqui. Foi um prazer estar com você, agora pode fechar o livro e nos vemos em uma nova oportunidade.

Se está lendo esta frase, é porque alguma coisa que eu falei fez sentido para você, e você aceitou meu desafio de estudar 10 dias pelo meu método.

Novamente seja muito bem vindo e continue lendo o livro faça na página seguinte a sua declaração ao universo e firme este compromisso do aluno Dong Chinês.

Siga minhas orientações **pois o tempo já está correndo!**



AS 06 REGRAS QUE TRANSFORMAM DESEJOS EM OURO DO COMPROMISSO DONG CHINÊS

Já, falamos a respeito de que nada é de graça no universo, certo!

A lei do universo é simples: Se quer algo, tem que dar algo em troca!

Lembre-se que você estará fora de sua zona de conforto e lá tudo é confuso e não muito organizado, por isto, vai ter que lutar com você mesmo para se manter fora de sua zona de conforto e ainda motivado a estudar.

Para te ajudar nesta decisão, e te lembrar que a escolha de aprender Mandarim foi sua e que eu posso te ajudar, enviarei por e-mail, uma descrição e instruções do TERMO DE COMPROMISSO do ALUNO DONG CHINÊS.

Se já adquiriu este curso completo em vídeo e áudio, você já recebeu o e-mail com as orientações.

Mas, se você ainda não é meu aluno, **clique aqui** para se tornar uma dessas pessoas que eu acompanho de perto, e receberá o e-mail com **AS 06 REGRAS DE OURO** para você fazer sua declaração de compromisso.

www.cursodechinesmandarim.com.br/curso-completo

Este compromisso é muito forte.

Ele é a soma das 6 regras de ouro, escritas por Napoleon Hill, que vem no último século transformando os desejos e sonhos das pessoas em realidades.

Estas 06 regras já garantiram sucesso e paz de espírito a Thomas Edison e transformou a vida de Lee Jun-Fan que usou esta declaração para se tornar o famoso BRUCE LEE que conhecemos hoje..

Assista ao vídeo onde o Seiit Arata, da Arata Academy conta esta historia com detalhes:



Se tiver com livro físico acesse:
www.cursodechinesmandarim.com.br/bruce-lee

PARTE 2:

FUNDAMENTOS DO APRENDIZADO CHINÊS:

Esta é a principal parte do curso, darei a base para você que está partindo do zero e também aqui nivelarei seu conhecimento de Mandarim necessário para você que já estuda ou estudou chinês, poder iniciar seus estudos de forma correta.

Aqui entenderemos como é que acontece o aprendizado de um chinês nativo e aprenderemos a evitar o erro número 1 que nós brasileiros cometemos ao estudar o idioma Chinês Mandarim.

Nesta parte do livro você encontrará o MÓDULO DE ESTUDO OBRIGATÓRIO, nele contém as 3 aulas mais importantes do meu treinamento



Aula 1- Alfabeto Chinês Dominando o Pīnyīn.



Aula 2- Tons Chineses os 4 Tons + 1 Tom Neutro



Aula 3- Estrutura Básica da Gramática Chinesa

COMO ACONTECE O APRENDIZADO DE UM CHINÊS NATIVO:

Aqui, eu quero que você entenda o conceito de como um chinês (nativo), aquele que nasce na China, aprende a falar o mandarim e como nós brasileiros ou qualquer um que fala o idioma da Língua Portuguesa, poderá fazer para aprender.

Primeiro, você sabia que na China não existe um alfabeto chinês?

Sim, não existe um alfabeto com vogais e consoantes como o nosso alfabeto latino que temos aqui na língua portuguesa no BRASIL.

Lá na China eles usam somente **IDEOGRAMAS** como estes aqui abaixo:

妈 马
麻 骂

O que é um IDEOGRAMA?

A Palavra Ideograma, (Vem do grego ιδεω - ideia + γράμμα – caracter)

Ou seja é um símbolo gráfico usado para representar uma IDEIA, UM CONCEITO ou um SIGNIFICADO e não os sons das palavras que representam esta ideia.

Logo, para um chinês nativo é tudo muito simples, basta olhar cada um destes 4 ideogramas:

妈 麻 马 骂

Que ele já sabe como escrevê-lo e como pronunciá-lo corretamente para que os outros chineses compreendam a ideia que ele quer expressar através da fala.

Ou seja os nativos decoram cada Ideograma e os relacionam individualmente com cada ideia que querem expressar!

Este é o processo de aprendizagem natural e simples, pois o chinês nativo está exposto a estas informações desde seu nascimento. Assim ele vai assimilando e decorando cada ideograma e relacionando com a ideia que ele quer expressar, e depois vai para a escola, ensino fundamental, ensino médio, de onde ele deve sair dominando entre 2.500 a 3.500 ideogramas.

E como nós brasileiros, podemos aprender mandarim, sem ter que decorar uns 2.500 ideogramas e sua pronúncia nativa?

Para que a China pudesse se comunicar com o mundo e o mundo com a China. A **República Popular da China** por volta do ano de 1950 começou a desenvolver um sistema de romanização para facilitar o aprendizado do chinês pelos não chineses e o APRENDIZADO de outros idiomas pelo chinês nativo.



Esse sistema de romanização ficou conhecido como pīnyīn ou Hànyǔ Pīnyīn e foi aprovado e adotado pelo governo chinês em 1958 como padrão internacional e é usado até hoje pela China continental.

O que é romanização?

Romanização é soletrar as palavras chinesas usando as letras romanas do alfabeto da língua portuguesa.

O que é o Pīnyīn?

O pinyin (em chinês: 拼音, pīnyīn), ou, mais formalmente, Hànyǔ Pīnyīn (汉语拼音 / 漢語拼音), é o método de romanização mais utilizado atualmente para as pessoas aprenderem o chinês. Hànyǔ (汉语 / 漢語) significa língua chinesa, e pīnyīn (拼音) significa "fonética", ou, mais literalmente, "som soletrado".

[Harbaugh, Richard (1998). <http://zhongwen.com/>

Resumindo: O pīnyīn permite aos estrangeiros aprender a pronunciar corretamente os sons da língua chinesa, então a partir de agora nós podemos transcrever a FONÉTICA do CHINÊS MANDARIM e

representá-lo em Nossa língua portuguesa usando o ALFABETO LATINO, facilitando assim o nosso aprendizado. Olha que máximo isto!

Agora eu quero que você preste atenção e entenda, porque eu falo que a aula do **Alfabeto Chinês** que eu criei e você logo verá, é a mais importante de todo o treinamento!

A língua chinesa é muito diferente do português e pode se tornar mais difícil de assimilar do que o Inglês, se não começarmos a estudar pelo método correto!

De acordo com pesquisadores britânicos da **Royal Society em Londres**: Falar chinês exige uma maior atividade no cérebro do que falar inglês.

Segundo eles o idioma mandarim é a única língua do mundo que usa os **2 hemisférios do cérebro** no aprendizado.



E isto se dá, devido o idioma Mandarim ser uma língua Tonal, o que quer dizer que no chinês para cada vogal podemos ter **quatro tipos de sons diferentes**. E é daí que se origina os **04 TONS CHINESES + O TOM NEUTRO**.

Lembra daqueles ideogramas que apresentei aqui no livro? Onde bastava um chinês nativo olhar os 4 IDEOGRAMAS e naturalmente ele já sabia a ideia que representava e como se pronunciava cada um deles?

Então agora vamos usar a fonética do pīnyīn para transcrever a pronúncia daqueles 4 IDEOGRAMAS para nossa língua portuguesa, e olhe como ficará a fala de cada ideograma em nossa língua:

妈 麻 马 骂

mā má mǎ mà
mãe linho cavalo xingar

Note, que temos as 4 palavras escritas da mesma maneira usando a consoante **M** e a vogal **A**.

Observe que todas as palavras apesar de escritas no alfabeto pīnyīn de forma idêntica, elas são pronunciadas de formas diferentes por causa dos TONS chineses que são aqueles acentos ali em cima de cada vogal nas palavras.



Observe ainda que mesmo escrito de maneiras idênticas (**ma**), ao pronunciar cada palavra com a entonação correta teremos **um significado inteiramente diferente**:

mā má mǎ mà

mãe linho cavalo xingar

Então, usar o tom errado pode significar a diferença entre dizer em português “mãe” e “cavalo”, linho e xingar.



COMO EVITAR O ERRO NUMERO 1 AO ESTUDAR MANDARIM

Como você viu na página anterior, no Chinês Mandarim temos um monte de palavras escritas de formas idênticas e a única coisa que diferencia os significados de cada palavra é a maneira que você vai fazer a entonação das vogais, representadas por aqueles acentos em cima de cada vogal.

mā má mǎ mà

Dito isto, quero que entenda que o **1º Erro ao estudar Mandarim é querer aprender um monte de palavras!**

Então, não se preocupe em aprender um monte de palavras!

Aprenda poucas, mas as que você aprender treine a pronúncia corretamente e treine empregá-las em frases.

Só passe para a próxima, após dominar a entonação

.
Eu aprendi assim, decorava apenas 10 palavrinhas por semana. Mas estas palavrinhas, eu as pronunciava perfeitamente, idênticas a um chinês nativo.

..Não adianta ter um amplo vocabulário de palavras chinesas e uma pronúncia horrível... By Cleber Souza

Lembre-se que, no mandarim, a precisão na pronúncia é ainda mais importante e é o que fará com que sua fala seja compreendida mais rapidamente pelo chinês nativo.

Não se preocupe, no começo parece super complicado, mas confie em mim, não é tão difícil como parece, só seguir o passo a passo desse livro.



MÓDULO DE ESTUDO DIÁRIO OBRIGATÓRIO:

Gostaria de dizer que o formato deste curso de chinês, é aplicado e prático, focado para aprender falar chinês o suficiente para viajar para a China e voltar com segurança.

Este módulo de estudo obrigatório foi criado para nivelar seu conhecimento e preparar a sua base para um aprendizado correto de chinês mandarim. Ele é composto pelas aulas de **Alfabeto Chinês, Tons e Estrutura Gramatical**.

Vamos a primeira aula:

1- AULA DO MÓDULO OBRIGATÓRIO: ALFABETO CHINÊS – DOMINANDO O PĪNYĪN

Agora vou te apresentar minha maneira de estudar o Alfabeto Chinês mandarim do pīnyīn:

Não tem jeito, eu preciso de seu empenho. Aqui iremos aprender, compreender como se pronuncia cada letra, cada inicial e cada final do alfabeto fonético chinês e logo em seguida você entrará no vídeo: Aula dos Tons chineses e então, dominando o que está nestes 2 vídeos e descrito aqui na apostila, você compreenderá 15% do conteúdo necessário para aprender falar chinês, que trará 85% de seus resultados.

Como cortesia e sabendo que estas aulas são super importantes, eu liberei as 3 aulas deste **Módulo Obrigatório** a todos vocês que baixaram este livro, espero que gostem.

Lembro que, as demais videoaulas do curso intensivo de chinês, podem ser adquiridas por você a fim de diminuir a curva de aprendizagem sobre as pronúncias e facilitar o acompanhamento das lições aqui no livro.

Assista ao vídeo da Aula 1:



Se tiver com livro impresso, acesse o link:

www.cursodechinesmandarim.com.br/alfabeto-chines

Muitos sons (consoantes e vogais) do pīnyīn são parecidos com os sons do português, mas não exatamente iguais.

O sistema do pīnyīn pode ser dividido em 3 partes: INICIAL, FINAL e o TOM, isto forma a sílaba em chinês que também é igual a um ideograma e que possui a seguinte estrutura:

TONS	
consoante (INICIAL)	vogal (FINAL)
Só nos casos excepcionais a sílaba começa por vogal	

Repetindo, o vídeo do Alfabeto Chinês e dos Tons chineses são tão importantes, mas tão importantes que se você treiná-los exaustivamente durante os 10 dias antes de cada lição diária, você estará aprendendo 15% do chinês que te trará 85% de resultado! Sua dicção estará cada vez melhor ao se atentar para os detalhes da pronúncia aqui citadas por mim.

No Alfabeto fonético do Pīnyīn temos 23 iniciais que também podem ser chamadas de shēngmǔ e eu dividi as 23 iniciais em 7 grupos, vamos treinar?



Preste bastante atenção em cada som que você aprender:

INICIAIS 声母 **shēngmǔ**, há 23 iniciais em chinês.

IMPORTANTE: Treine cada grupo como eu falo no vídeo ou você que segue a apostila leia como está descrito na tabela:

23 声母 shēng mǔ				
GRUPO 01	B	P	M	F
GRUPO 02	D	T	N	L
GRUPO 03	G	K	H	
GRUPO 04	J	Q	X	
GRUPO 05	Z	C	S	
GRUPO 06	ZH	CH	SH	R
GRUPO 07	Y	W		

1. **B** como o som de “p” em “pombo”, é um “p” brando e não expirado.
2. **P** como o som do “p” fechado e expirado.
3. **M** como o som de “mo” em “morango”.
4. **F** como o som de “fo” em “formiga”.
5. **D** como o som de “t” em “tatu”, um “t” brando e não expirado.
6. **T** como o som de “t” fechado e expirado.
7. **N** como o som de “n” em “navio”.
8. **L** como o som de “l” em “laço”.
9. **G** como o som de “c” em “cão” ou como um “q” brando e não expirado.
10. **K** como o som de “k” em “speak” do inglês, fechado e expirado.
11. **H** como o som de “r” em “rato” com som rasgante.
12. **J** como o som de “t” em “tigela” com a ponta da língua atrás dos dentes.
13. **Q** como o som de “tch” em “tchau”, expirado.
14. **X** como o som de “xi” em “xícara”.
15. **ZH** como o som de “tj”, parecido com “Jane” em inglês.
16. **CH** como o som do “tsh” com língua no céu da boca.
17. **SH** como o som de “sh” em “shampoo”, com língua no céu da boca.
18. **R** como o som do “r” de “sir” inglês ou “r” de “caipira”.
19. **Z** como o som de “tz”, como o som de um choque na tomada.
20. **C** como o som de “ts” em “pizza” em português.
21. **S** como o som de “s” em “serpente”.
22. **Y** com som equivalente a “i” de “igreja” do português.
23. **W** com som equivalente a “u” de “uva” do português.

Agora vamos conhecer as 24 FINAIS do chinês moderno do pīNYĪN, também chamados de **yùnmǔ**.

Estas 24 finais serão divididas agora em nosso estudo em 4 grupos:

24 韵母 yùnmǔ divididas em 04 grupos:									
1º Grupo com "06 Finais Simples" 06 单韵母 dān yùnmǔ									
A	O	E	I	U	Ü				
2º Grupo com "09 finais Compostos" 09 复韵母 fù yùnmǔ									
AI	EI	UEI	AO	OU	IOU	IE	ÜE	ER	
3º Grupo com "05 finais com Som Nasal Frontal" 05 前鼻韵母 qiánbí yùnmǔ									
AN	EN	IN	UEN	ÜN					
4º Grupo com "04 finais com Som Nasal Occipital" 04 后鼻韵母 hòubí yùnmǔ									
ANG	ENG	ING	ONG						

Vamos pronunciar cada grupo destas 24 finais individualmente:

1º Grupo as 6 Vogais Simples: 06 单韵母 dān yùnmǔ					
A	O	E	I	U	Ü

1. **a** como o som de "a" em "abelha"
2. **o** como o som de "o" em "ovo"
3. **e** como o som de "ã" saindo da garganta, fechado e não nasal.
4. **i** com som equivalente a "i" de "igreja" do português.
5. **u** com som equivalente a "u" de "uva" do português.
6. **ü** pronunciado como se fosse assobiar pronunciando a letra "i". nota: Perde a trema quando precedido das iniciais: j, q, x, y.

2º Grupo com 9 finais Compostas:
09 复韵母 fù yùnmǔ

AI	EI	UEI	AO	OU	IOU	IE	ÜE	ER
----	----	-----	----	----	-----	----	----	----

7. **ai** como o som de “ai” em “pai”
8. **ei** como o som de “ei” em “rei”
9. **uei** como “way” do inglês. Quando precedido por uma inicial, é grafado como -ui.
10. **ao** como o som de “al” em “sal”.
11. **ou** equivalente ao português.
12. **iou** como “iou” do gato que “miou”. Quando precedido por uma inicial, é grafado como -iu.
13. **ie** como “ie” do nome “Pietra”.
14. **üe** como o som de “iuê”. Perde a trema quando precedido das iniciais: j, q, x, y.
15. **er** como o som de “ar” do inglês “art”, com a língua enrolada no céu da boca.

3º- Grupo com “05 finais com Som Nasal Frontal”
05 前鼻韵母 qián bí yùn mǔ

AN	EN	IN	UEN	ÜN	
----	----	----	-----	----	--

16. **an** como o som de “an” em “andorinha” só que o “a” bem aberto, com a língua terminando atrás dos dentes superiores.
17. **en** como o som de “an” em “andar”, fechado.
18. **in** como o som de “in” de “indo”.
19. **uen** como o som de “one” do inglês. Quando precedido por uma inicial, é grafado como -un.
20. **ün** como o som de “iuin”. Só aparece depois das iniciais j, q, x e y, é grafado como -un e perde a trema.

4º Grupo com “04 finais com Som Nasal Occipital”
04 后鼻韵母 hòubi yùnmǔ

ANG ENG ING ONG

21. **ang** como o som de “ang” em “Angola” só que o “a” bem aberto.
22. **eng** como o som de “ang” em “hangar”, fechado.
23. **ing** como o som de “ing” em “inglês” com o “n” longo.
24. **ong** como o som de “om” em “bom”.

Ouçá atentamente estes sons prestando atenção na maneira em como eles são pronunciados.

Quando você entrar no DIA 1 onde falaremos as frases completas para você treinar, tudo fará mais sentido e ficará mais fácil entender aplicando estas pronúncias em palavras reais....

Por enquanto, lembre-se que para formar uma sílaba em chinês, para pronunciar um ideograma em chinês é preciso de 3 partes:

1ª Parte da Sílaba: INICIAL (já estudamos aqui as 23 iniciais do Pinyin e como se pronuncia)

2ª Parte da Sílaba: FINAL (já estudamos aqui as 24 finais do Pinyin e como se pronuncia)

3ª Parte da Sílaba: Os Tons Chineses e este será o tema de nosso próximo vídeo obrigatório.

Vamos lá? Não desanime, se entregue por 10 dias e seu suor será recompensado! Lembre-se **NO PAIN NO GAIN...**

Estou aqui a sua disposição, força aí que vamos para aula 2 do Módulo de Estudo Obrigatório.



2 - AULA DO MÓDULO OBRIGATÓRIO: 05 TONS CHINESES

Agora que você aprendeu todo o alfabeto chinês, você vai acompanhar a aula sobre os Tons Chineses, que é a terceira parte para se formar uma sílaba em chinês.

Já vimos que não adianta ficar feito louco querendo aprender um monte de palavras em chinês e ter um vocabulário enorme de palavras em mandarim, sendo que você pronuncia de forma errada, isso dificultará muito o entendimento de sua fala por um chinês nativo, bem como uma entonação errada poderá dar outro significado totalmente diferente do que você queria falar...

Relembrando: O Pīnyīn é um sistema Romanizado de Soletração usado para representar os sons chineses, usando o alfabeto ocidental com quatro marcas ou acentos tonais, logo acima das vogais. certo?

1º TOM	2º TOM
mā mãe	má linho
3º TOM	4º TOM
mǎ cavalo	mà xingar

Segue o segundo vídeo do Módulo Obrigatório.

Assista ao vídeo da Aula 2:



Acesse o link:

www.cursodechinesmandarim.com.br/tons

Continue acompanhando o vídeo aqui por seu livro.

Você também verá os tons representados por **números**, **na frente das palavras**. Não é tão comum, geralmente isso ocorre por não terem um programa correto no computador ou um aplicativo no celular, no entanto algumas pessoas escrevem assim:

1° TOM	2° TOM
ma1 mãe	ma2 linho
3° TOM	4° TOM
ma3 cavalo	ma4 xingar

Há quatro tons em chinês. Preste muita atenção na diferença dos tons ao pronunciar ou ouvir as pronúncias, pois as entonações mudam o significado das palavras.

Por exemplo:

O 1° tom é alto e contínuo;

O 2° tom começa em tom médio e sobe;

O 3° tom começa baixo, desce até o fundo e sobe.

O 4° tom começa do alto e então cai forte até o fundo.

1° TOM ALTO E CONTÍNUO	2° TOM SUBINDO
mā →	má ↗
3° TOM DESCE E SOBE	4° TOM CAI FORTE
mǎ ↘↗	mà ↘

As entonações mudam quando estão conectadas na fala. O som, por exemplo, que você ouve em 'nǐhǎo' é 'níhǎo'.

Isto geralmente acontece quando um 3° tom vem seguido de outro 3° tom.



3- AULA DO MÓDULO OBRIGATÓRIO AS 05 GRANDES REGRAS DA GRAMÁTICA CHINESA

A gramática do chinês é muito mais fácil do que a da língua portuguesa, do que a do inglês ou a do espanhol.

A gramática do chinês não apresenta flexões de números e gêneros gramaticais nos substantivos, nem de tempo e modo em verbos.

Elas são expressas pela ordem dos constituintes na frase ou por partículas (como sufixos e prefixos) separados.

A ordem básica dos constituintes de uma frase são:

“Sujeito-Verbo-Objeto”

E a maioria dos modificadores, como adjetivos e advérbios precedem a palavra modificada.

As preposições e os adjetivos são em verdade tipos de verbos. Como ocorre em muitas línguas do sudeste asiático, e os classificadores são usados junto com substantivos para funções de numerais ou demonstrativos.

Agora que você já teve o conceito de que a gramática chinesa é fácil, quero deixar claro que ela não se faz necessária para nosso curso intensivo de Chinês em 10 dias!

E se você que quer se aprofundar um pouco mais nos estudos gramaticais, eu dedico um dia todo dos estudos as Notas gramaticais em cada lição no **Curso de Imersão do Mandarim Online**

Por enquanto quero que entendam somente a base da formação de frases em chinês.

Agora quero que assista o vídeo onde explico às 5 grandes regras da gramática chinesa.

Vire a página e vamos à aula!



Assista a aula e acompanhe aqui pelo livro

www.cursodechinesmandarim.com.br/gramatica-chinesa



PRIMEIRA REGRA

Usando o verbo “ser” para demonstrar pessoas e coisas.

wǒ	shì
我	是
Eu	Sou ...

wǒ	shì	Cleber
我	是	Cleber
Eu	Sou	Cleber

wǒ	shì	lǎo	shī
我	是	老	师
Eu	Sou	Professor	

Por exemplo, o 是 (shì) que é o verbo “ser”, aqui serve para demonstrar nome de coisas, títulos de pessoas, exemplificar a profissão daquela pessoa.

SEGUNDA REGRA

Usando o verbo “ter” para demonstrar o que a pessoa possui em geral ou específico.

wǒ	yǒu
我	有
Eu	Tenho

wǒ	yǒu	qián
我	有	钱
Eu	Tenho	Dinheiro

(É mentira, tá ok?!)

wǒ yǒu māo
我有猫
Eu Tenho Gato

wǒ yǒu gǒu
我有狗
Eu Tenho Cachorro

E assim por diante...

Quando você quer expressar que você tem alguma coisa você fala:

wǒ yǒu
我有
Eu Tenho

Repare que eu coloquei o 我(wǒ) (eu) aqui em cima, mas você pode colocar qualquer pessoa.

Você pode colocar 你(nǐ) para VOCÊ;

Você pode colocar 他(tā) para ELE;

Você pode colocar 她(tā) para ELA;

Você pode colocar 你(nǐ)们(men) para VOCÊS;

Você pode colocar, Maria, você pode colocar Joana, aquela sua vizinha, você pode colocar a pessoa que você quiser aqui no lugar do 我(wǒ) (eu). Vamos a terceira regra.

TERCEIRA REGRA

Usando o verbo “estar” para demonstrar localidades.

wǒ zài
我在
Eu Estou

在(zài) (estar), ele pede uma localidade, por exemplo:

wǒ zài xué xiào
我 在 学校
Eu Estou na Escola

wǒ zài jiā
我 在 家
Eu Estou em Casa

wǒ zài gōng yuán
我 在 公园
Eu Estou no Parque

Enfim, 在(zài) significa “estar” ou “estar em/no/na”, ele pede uma localidade.

QUARTA REGRA

Usando qualquer verbo para formar uma frase seguindo a sequência, primeiro o SUJEITO, depois o VERBO, e se houver, por último, o OBJETO.

wǒ dòng cí
我 动词 (...)
Eu Verbo (...)

Então, um verbo e o objeto, está ok!

Você pode colocar o verbo que você quiser aqui, o objeto que você quiser aqui também, por exemplo:

wǒ chī fàn
我 吃 饭
Eu Como Comida

wǒ kàn shū
我 看 书
Eu Leio Livro

wǒ tī zú qiú
我 踢 足球
Eu Jogo(chutar) Futebol

E assim por diante, 我(wǒ) (eu) + o verbo que você quiser colocar, e mais o objeto que você quiser colocar também.

E a última regrinha é:

QUINTA REGRA

Usando um adjetivo para formar frases, lembrando que em chinês, o verbo “ser” está sempre embutido no ADJETIVO, por isso, não se faz uso do verbo 是 “ser” para dar qualidade para as coisas em chinês.

wǒ	xíngróng cí
我	形容词
Eu	Adjetivo

我(wǒ) (EU) e o adjetivo. As frases em chinês, você pode formar simplesmente com um sujeito e um adjetivo sem necessidade de colocar um verbo por exemplo:

wǒ	hě	shuài
我	很	帅
Eu	(Sou)Muito	Elegante

wǒ	hě	gāo
我	很	高
Eu	(Sou)Muito	Alto

O jeito que você quiser colocar, sempre respeitando a ordem dos elementos. Geralmente, quando damos qualidade para algo em chinês, é comum adicionarmos o 很(muito) antes do ADJETIVO, para reforçar o sentido, embora não mude muito o sentido do ADJETIVO.

wǒ	hě	kuài
我	很	快
Eu	(Sou)Muito	Rápido



As 5 regras básicas da gramática chinesa são:

1 wǒ shì
我是 EU SOU...

2 wǒ yǒu
我有 EU TENHO...

3 wǒ zài
我在 EU ESTOU (EM)...

4 wǒ dòng cí
我动词 EU VERBO/AÇÃO

5 wǒ xíng róng cí
我形容词 EU ADJETIVO

É isto! Lembro que a ideia hoje é apenas te esclarecer sobre a estrutura básica de formação de frases em Chinês. Espero que tenha gostado, se tiver dúvidas e for aluno Dong Chinês só enviar pelo whatsapp que já te respondo, se ainda não for aluno Dong Chinês só deixar sua dúvida no grupo de estudo pelo facebook:

www.facebook.com/groups/aprendafalarchines

E agora que você já tem a base que eu queria te passar, vamos realmente começar a parte 3 deste treinamento com os 10 dias de estudo do mandarim.

Não pule etapas, se tiver dificuldades lembre-se que estou aqui!

Obs: Este não é um simples livro ou e-book que você compra ou baixa e nunca tem contato com o autor, estou realmente a sua disposição.

PARTE 3: OS 10 DIAS DE TREINAMENTO PRÁTICO

COMO ESTÁ ORGANIZADO ESTE CURSO DE CHINÊS:

Bom você já deve ter percebido que este não é um livro comum...

E não é para ser mesmo!

Minha meta é ensinar você ou qualquer pessoa partindo do zero, a falar o Chinês suficiente e necessário para viajar à China, se virar por lá falando mandarim e voltar ao Brasil com segurança...

E preciso apenas **de 10 dias para preparar qualquer pessoa para esta viagem.**

Porém, preciso que você tenha o mesmo desejo ardente por aprender chinês de uma pessoa que aceitou subir no monte Everest comigo ou da dedicação de um pai ou mãe para salvar seu filho.

Então, iremos começar agora esta jornada de 10 dias de estudo do meu curso de mandarim.

Eu organizei a matéria a ser estudada no curso intensivo de Chinês mandarim e dividi este conteúdo em módulos diários, logo, você terá 10 DIAS de estudo e cada DIA contém 2 aulas para seu aprendizado diário.

E é isto que eu mais gosto do meu método, **você não precisa estudar por MESES ou ANOS** para saber se está aprendendo ou não a falar chinês.

Daqui a 9 ou 10 dias você já saberá se está valendo a pena seu esforço em estudar mandarim com o “**professor Cleber**” e se meu método funciona!

Então, para alavancar o seu aprendizado, eu criei um RITUAL DIÁRIO DE ESTUDO CHINÊS para que você possa extrair o máximo deste Curso de Chinês.



RITUAL DIÁRIO DE ESTUDO DE CHINÊS

Diariamente você deve fazer:

1- Ler sua declaração de compromisso em voz alta, logo após levantar-se pela manhã. (Se ainda não fez sua declaração baseada nas 6 regras que transformam desejos em ouro, veja como fazer na página 37 e 38).

2 - Estude no mínimo de 3 a 5 horas por dia, para atingir o resultado máximo neste espaço curto de tempo, pois são somente 10 dias! Se quer resultados extraordinários, tem que fazer algo extraordinário! (Professor não tenho tempo, posso estudar 1h por dia? Esta e outras perguntas responderei logo abaixo!)

3 - Se você além do Livro também adquiriu o curso Completo com os vídeos e áudios das Aulas, então você deve diariamente acessar sua área de membros dos alunos Dong Chinês e baixar o Mp3 que está logo abaixo de cada videoaula e colocá-lo em seu celular.

Tenha acesso a todos vídeos e Aulas deste curso + Curso de HSK 1:
www.cursodemandarimonline.com.br/curso-completo

Assim você deve escutar as palavras aprendidas no estudo diário sempre que possível durante o dia, principalmente naqueles momentos em que você está indo trabalhar, limpando a casa, fazendo atividade física, no ônibus, metrô, enfim, em toda Hora “morta” em seu dia.

O Objetivo é você familiarizar com a pronúncia chinesa, escutando o máximo de vezes como eu pronuncio cada palavra e frases aprendidas naquele dia.

4 - Deverá também, fazer os exercícios diariamente e abrir uma conversa comigo no Whatsapp pelo número que recebeu ao adquirir os VÍDEOS e ÁUDIOS do curso intensivo Aprenda Falar Chinês, para eu poder corrigir sua pronúncia das palavras estudadas no dia.

Quero ouvir como você está falando as palavras aprendidas no estudo diário ou se tiver outras dúvidas, fique à vontade para tirá-las. Se eu não responder imediatamente, responderei todas até as 23h de cada dia.

OBSERVAÇÃO: Para você que está estudando somente por este livro, lembre-se que também estou a sua disposição para responder suas dúvidas que deverão ser postadas no **grupo de estudo do facebook** onde responderei todas as dúvidas semanalmente.

5 - Você deve fazer uma **revisão diária de pelo menos 21 minutos antes de deitar** para dormir à noite.

6 - Você deverá finalizar seu dia assim como levantou, ou seja, **lendo sua declaração de compromisso** Dong Chinês para firmar seu propósito e desejo de aprender chinês com o universo.

7 - Como regra, você deve estudar somente o conteúdo diário que já está separado em 2 aulas para você. Por mais fácil que ache ser o conteúdo daquele dia, você é «PROIBIDO» de passar para o material do dia seguinte!

8 - Peço ainda que não estude mais nada neste período, siga somente meu material.


Dúvidas frequentes sobre o Ritual de Estudo Diário:

Uma dúvida comum é referente ao número de horas mínimas para estudar diariamente.

Professor se eu estudar apenas 1h por dia, terei resultado?

Resposta: Claro que terá resultado! Estudando 1h por dia e seguindo o Ritual de estudo você terá resultados surpreendentes em 10 dias.

Mas claro que não será como se tivesse estudado fielmente as 3 ou 5 horas que recomendo diariamente.



É assim pessoal, todo meu curso intensivo de Chinês tem um total de 4h 38 minutos e 33 segundos de vídeoaulas, ou seja, se você ficar na frente do computador 4h 40m minutos você terá assistido todo meu curso! Ou terá lido todo este livro neste tempo, tranquilamente.

Mas, fazer isto não te garante aprendizado!

Para aprender tem que haver:

- Repetição espaçada!
- Tem que anotar!
- Fazer revisão!
- Ouvir os áudios!
- Treinar a pronúncia repetidamente.
- Ler, a apostila várias vezes, assistir os vídeos várias vezes...
- Ter alguém para corrigir sua pronúncia...



Não tem jeito, não tem atalho e nem mágica!

É praticar para aprender!

Quanto mais tempo em contato com o idioma, melhor será o aprendizado!

A segunda dúvida muito freqüente é a do item 7 do Ritual Diário de Estudo onde eu cobro que o aluno foque somente no conteúdo diário que foi separado para seu estudo e “PROIBO” o aluno passar para o material do dia seguinte...

Resposta: O motivo de eu solicitar isto é que por mais que você ache que já aprendeu o conteúdo daquele dia, que já aprendeu as palavras ou ache que aquele conteúdo é fácil, sua missão diária deve ser focar em ver, rever, treinar as pronúncias dos vocabulários e frases do respectivo DIA de estudo.

Deve se dedicar apenas no **conteúdo diário** já selecionado e separado por mim para você estudar, ele contém o que você precisa dominar para montar o quebra cabeça: Aprender falar chinês de sobrevivência.

Aí você diz: Mas professor eu já dominei este conteúdo, ele é muito fácil, ou “eu já falo chinês” e “já conheço estas palavras”...

Quero lembrá-lo que o erro **número 1 de Brasileiros ao estudar Mandarim** é querer sair aprendendo um **monte de palavras**, mas não sabe nem as pronunciar corretamente e nem reconhecer quando ela é falada por um nativo.

Por isto devemos focar no estudo **do dia** e escutar e treinar a pronúncia e a audição exaustivamente, para falar bem e compreender quando a palavra for falada por outra pessoa.

Mas se você quer pular as regras e ir para a próxima lição, vamos combinar assim: Você pega os exercícios no final de cada aula e me envia um áudio com a pronúncia pelo whatsapp. Sua pronúncia estando perfeita, você poderá ir para o próximo módulo e eu serei o primeiro a incentivá-lo a fazer isto, ok!

Uma última observação sobre este assunto.

Aqui neste curso intensivo de Chinês, se você se dedicar 3 horas por dia de estudo isto dará em 10 dias 30 horas de estudo de mandarim.

Se você estuda em sua escola 1h por semana ou faz 1h de aula particular por semana, em 10 dias estudando 3 horas por dia e tendo eu como professor a sua disposição será como se estivesse estudado durante 7 meses e meio aulas de chinês.

Tudo é motivação! O quanto você está disposto a realmente aprender mandarim?

Estudando comigo em 10 dias você verá 121 ideogramas, aprenderá mais de 40 frases e bem mais de 100 palavras...

Aprender palavras sozinhas não funciona para o aprendizado, então, mais do que aprender as 100 palavras eu te ensino a empregá-las em estruturas de frases e contextos, que no futuro quando você aprender novas palavras será somente fazer a substituição e acredite, com treino isso será de forma automática, mas você tem que se entregar, se jogar nos estudos e aí sim a “mágica” acontecerá!

Lembre-se eu estou aqui ao seu lado e agora vamos lá para o 1º dia de Prática do Curso Intensivo de Chinês Mandarim.

DIA 01

AULA1: CHEGANDO NA CHINA





E então, o que achou da língua chinesa? As aulas do ALFABETO CHINÊS, a aula de tons chineses e da estrutura gramatical chinesa? Pode ser que algumas das coisas que você acabou de assistir, não pareceu tão claro para você, mas não se preocupe, a partir de agora, é questão de tempo!

LEMBRETE: Não discuta com meu sistema de ensino, lembre-se do nosso acordo, **se entregue por 10 dias!** é isto que te peço, e como tarefa durante estes 10 dias de aprendizado intensivo quero que revise e estude diariamente o módulo obrigatório, de preferência, antes de começar o conteúdo do módulo diário, quero que você assista os 3 vídeos do módulo obrigatório, bem como baixe o áudio da aula lá na área de membros do curso e escute durante todo o dia por 10 dias.

Sempre tenha em mãos um caderno e uma caneta ou um lápis, para você anotar as lições que a gente estuda. Isso é importante para que você não esqueça a matéria estudada. Eu tinha muito esse costume, hoje tem programas no computador e principalmente alguns Apps para celulares que são ótimos para ajudar você a estudar chinês.

Eu vou até escrever no final desta aula alguns links de programas que eu recomendo para quem gosta de usar a tecnologia para o aprendizado, são programas para te ajudar no aprendizado acelerado, aliás, nós temos somente 9 dias a partir de amanhã, então, toda ajuda é bem vinda.

Mas, sendo claro com você, eu pessoalmente sempre usei e uso um caderninho porque é mais prático, é mais simples, eu posso anotar a hora que eu quiser não acaba a bateria, ando com ele no bolso para todo lugar e sempre que consigo um tempinho de 1 minuto que seja, eu pego e leio o que eu já anotei.




CHEGANDO NA CHINA



▶ Estou te passando minha experiência no aprendizado do chinês, eu aprendi assim. Hoje você tem programas que vai facilitar e você pode e deve usar esses programas, fique a vontade, se isso é mais fácil para você, use! Se você não tem muita afinidade com a tecnologia faça como eu, use o caderninho, não perca tempo aprendendo a usar programas de celulares e computadores, o que funcionou para mim, vou repetir, foi o caderninho e um lápis, só isso. Eu simplesmente pego, anoto e saio estudando. Está ok? Então sempre tenha em mãos o seu “GENWOLAI”

*Siga essa
Idéia...*



Por isso que ele se chama “GENWOLAI” a tradução de “GENWOLAI” é «VEM COMIGO». Ele vai ser o seu dicionário, vai ser o seu amigo. Sempre que você tiver dúvida você vai olhar ali para ele e nos seus rabiscos, as suas anotações vão ajudar você também a lembrar daquela palavra, daquela frase ou daquela expressão.



Isto vai ser muito importante para futuras consultas e vai te ajudar a lembrar das palavras e organizar melhor o seu curso. Nesta primeira aula, iremos aprender as primeiras palavras do chinês assim que pisar na China. Preparados? Bom, vamos começar:



Meu nome é Cleber
falo chinês fluente
há alguns anos
e eu sou o seu:

老师 **lǎoshī**

Lǎoshī significa professor em chinês. Se escreve com L-A-O, terceiro tom, **lǎo, lǎo, lǎo**.

Shī, S-H-I, primeiro tom, **shī, shī, shī**. **Lǎoshī, lǎoshī, lǎoshī**. Então, **lǎoshī** sou eu, seu professor de chinês.

Já que vamos começar do zero, do básico, então, a primeira frase que devemos aprender é o cumprimento em chinês, e o cumprimento mais simples em Mandarim é o:

你好! **Nǐhǎo!**

Nǐhǎo é o cumprimento mais comum entre as pessoas, é como dizer OI, OLÁ e pode ser usado em vários tipos de encontros, inclusive os mais formais e a qualquer hora do dia, Então você diz, “nihao”, com duas sílabas, onde: **Nǐ**, é N-I, terceiro tom, **nǐ, nǐ, nǐ** e significa “você”.

Hǎo, é H-A-O, terceiro tom, e quer dizer “bom, boa, bem”, **hǎo, hǎo, hǎo**. Reparem que no português estes três significados, bom, boa, bem, estas três palavras se resumem em apenas uma em chinês: **hǎo**. Olhando dessa forma, o chinês apresenta ser uma língua muito fácil, não acham? Mas há quem diga ainda que o chinês é muito difícil, isso por causa da diferença cultural. Mas logo sua opinião irá mudar.

IMPORTANTE: Em todo livro e também nas videosaulas, eu repito 3 a 4 vezes as palavras em mandarim para facilitar nossa memorização. É importante que você repita em voz alta ou mentalmente comigo, ok?



Nǐhǎo! Literalmente significa “você bom”, “você boa”, “você bem”. Para cumprimentar uma pessoa, você também pode dizer:

你好吗? Nǐ hǎo ma?

O “ma” é uma partícula interrogativa que quando colocada no final de uma frase, esta se torna uma frase interrogativa. Significa, como vai você?

Ela deve ser colocada no final de uma frase para transformar essa frase, de uma frase afirmativa em uma frase interrogativa. ou seja, uma pergunta:
Nǐ hǎo ma? Nǐ hǎo ma? Nǐ hǎo ma?



O **ma**, é como um ponto de interrogação. Então sempre que a gente vai fazer uma pergunta em chinês falamos “ma”, como no exemplo abaixo:

Nǐ hǎo ma? Significa: “Como vai você?” e a resposta para esta pergunta ou cumprimento pode ser:

我很好 Wǒ hěn hǎo

Wǒ hěn hǎo; Wǒ hěn hǎo; Wǒ hěn hǎo.

Wǒ, W-O, terceiro tom, wǒ, wǒ, wǒ quer dizer “eu”.

Hěn, H-E-N, terceiro tom, hěn, hěn, hěn quer dizer “muito”. Wǒ hěn hǎo, “Eu vou bem” ou “Eu estou muito bem”, wǒ hěn hǎo.

Agora repitam comigo:

Nǐhǎo; Olá! Nǐhǎo; Olá! Nǐhǎo; Olá!

Nǐ hǎo ma? Como vai você? Nǐ hǎo ma?

Como vai você? Nǐ hǎo ma? Como vai você?

Wǒ hěn hǎo; Eu vou bem; Wǒ hěn hǎo;
Eu vou bem; Wǒ hěn hǎo; Eu vou bem;



Depois de aprender o cumprimento, vamos aprender agora a se apresentar. Por exemplo, eu sou Cleber Souza, “Eu sou...” em chinês, a gente diz: “**wǒ shì**”, Eu sou. Formado por duas sílabas:

我是 **wǒ shì**...

Wǒ, W-O, terceiro tom, significa “eu”, pronome da primeira pessoa do singular. **Shì**, S-H-I, quarto tom, Significa: ser, é o verbo ser em chinês.

Vamos repetir, **wǒ shì, wǒ shì**, é como dizer, **wǒ shì** Cleber, **wǒ shì** professor, **wǒ shì** **lǎoshī**.

Vamos progredir um pouco mais, em vez de **wǒ shì**, passamos para:

你是 **nǐ shì**... Você é

Como já vimos no cumprimento, **nǐhǎo, nǐ**, significa “você”, então, ao invés de falarmos **wǒ shì**, usaremos **nǐ shì**, que quer dizer “você é”. **Nǐ** sabemos que significa: você.

Enquanto que **shì** é o verbo ser. **nǐ shì**/ você é, terceiro e quarto tom.

E, como dizer que você é aluno/**Nǐ shì**?
A palavra aluno em chinês é:

学生 **xuéshēng**

Aluno em chinês é: **xuéshēng**, Se escreve com duas sílabas, a primeira é **xué**, X-U-E, segundo tom, significa aprender, **xué, xué, xué**. A segunda sílaba é **shēng**, S-H-E-N-G, primeiro tom, significa nascer, **shēng, shēng, shēng**. Estas duas palavras juntas **xuéshēng**/aprender-nascer, significa aluno ou aluna, **xuéshēng, xuéshēng, xuéshēng**. **Wǒ shì**...; Eu sou...; **Wǒ shì**...; Eu sou...**Wǒ shì**...; Eu sou...;**Nǐ shì**...; Você é...; **Nǐ shì**...; Você é...; **Nǐ shì**...; Você é...; Então, “eu sou”, **wǒ shì**, e “você é”, **nǐ shì**. **Wǒ shì** **lǎoshī**, **Nǐ shì** **xuéshēng**.

NOTA: Às vezes esse sheng, ele é pronunciado em tom neutro, nesse caso na palavra aluno, é opcional. Então você pode dizer ele em primeiro tom **xuéshēng** ou em tom neutro também **xuésheng**. **Xuéshēng** ou **xuésheng** igual a dizer aluno ou aluna.



Por hoje, Parabéns! Muito bom mesmo, Parabéns pelo seu empenho. espero que essa aula tenha sido agradável para voc,pois foi a nossa primeira aula de chinês com conteúdos que você já vai usar lá na China.

A nossa aula de hoje vai até aqui.

Eu sei que essa primeira aula foi um pouco puxada para você, mas ela não acaba aqui. São sempre 02 aulas por dia.

Eu preciso que você preste bastante atenção, que você tenha dedicação nesse curso. São apenas 10 dias! São 10 dias intensos e quero você imerso comigo nesse curso, lembre-se este livro é cópia fiel do meu curso Online, a única diferença é que lá você assiste minha explicação, ouve a minha pronúncia e pode tirar as dúvidas na plataforma de estudos e responderei diariamente suas dúvidas e comentários individualmente.

[Para adquirir as Aulas, os Áudios, ter meu suporte e tira-dúvidas vitalício, clique aqui:](#)

www.cursodechinesmandarim.com.br/curso-completo

Se você estiver pronunciando corretamente e não precisar dos meus vídeos e áudios, mas ficou com dúvidas, basta deixá-las no grupo de estudo do facebook, que semanalmente responderei.

Boa sorte! E vamos para nossa segunda aula do dia.





DIA 01
aula 01

CHEGANDO NA CHINA



REVISÃO

Pessoal, na aula de hoje nós aprendemos 13 palavrinhas em chinês para começarmos a aumentar nosso vocabulário em mandarim:

Vocabulário:

- 1) 老师 **lǎoshī** professor(a)
- 2) 你 **nǐ** você
- 3) 好 **hǎo** bom, boa, bem
- 4) 吗 **ma** partícula interrogativa
- 5) 我 **wǒ** eu
- 6) 很 **hěn** muito
- 7) 是 **shì** verbo ser
- 8) 学生 **xuéshēng** aluno (a)
- 9) 你好 **Nǐhǎo!** Olá!
- 10) 你好吗 **Nǐhǎo ma?** Como vai você?
- 11) 我很好 **Wǒ hěn hǎo.** Eu vou bem
- 12) 我是 **Wǒ shì** Eu sou
- 13) 你是 **Nǐ shì** Você é

DIA 01

AULA 2: CHEGANDO NO AEROPORTO CHINÊS

CHINA



BRASIL



CHEGANDO NO
AEROPORTO CHINÊS

Olá! pessoal, sejam bem vindos a nossa segunda aula.

Hoje a gente vai falar do aeroporto, assim que você chegar no aeroporto na China, sobre como você deve proceder. Mas antes da gente entrar nesse assunto, eu gostaria de revisar com vocês o que nós aprendemos na aula passada, você lembra?

Nós aprendemos a cumprimentar uma pessoa em chinês, e que o cumprimento mais comum em chinês é o **Nǐhǎo!** composto da palavra **nǐ**, que significa “você” e **hǎo** que significa “bom, boa, bem”.

Além disso, também aprendemos o **nǐ hǎo ma?** Que é para saber como a pessoa está, lembrando que o **ma** no fim da frase é uma partícula interrogativa.

E a gente aprendeu também como responder essa pergunta usando **wǒ hěnx hǎo** / Eu vou bem, onde **wǒ** é “eu”, **hěnx** é “muito” e **hǎo** claro, é “bem”. E depois vimos **wǒ shì**, “eu sou” e **nǐ shì**, “você é”

Wǒ shì Cleber, **wǒ shì** lǎoshī,

Nǐ shì xuéshēng, **nǐ shì** Maria, e assim por diante.

Conseguiram lembrar da aula? Vocês anotaram a matéria no seu GENWOLAI, seu caderninho de chinês? Muito bem, então vamos continuar com a nossa aula.

Chegando à China você vai precisar passar pela Alfândega. Alfândega em chinês, é:

海关 **hǎiguān** - o mar/fechar

Hǎi, H-A-I, terceiro tom, **hǎi, hǎi, hǎi.**

Guān, G-U-A-N, primeiro tom, **guān, guān, guān.**

Em ideogramas chineses, **hǎi** significa “mar” e **guān** tem o sentido de “fechar”.

Logo, 海关 **hǎiguān** significa o mar/fechar

Aí você me pergunta, mas professor, o mar fechar não tem muito haver com uma tradução ao pé da letra de alfândega, como você explica isto?

Aqui quero que lembrem a introdução deste livro onde eu disse que ideogramas chineses exprimem uma ideia, um conceito sobre algo, às vezes até de forma abstrata.

CHEGANDO NO
AEROPORTO CHINÊS

E aqui vai outra palavra para vocês entenderem o que estou querendo explicar.

Aliás quero que você aluno Dong Chinês reflita sobre a tradução deste ideograma chinês e veja se não faz muito sentido para nossa situação política e econômica do Brasil atual.


O termo para crise em chinês é composto por dois ideogramas:

危机 wēijī

Wēi, W-E-I, primeiro tom, wēi, wēi, wēi, significa Risco!

Jī, J-I, primeiro tom, jī, jī, jī, significa Oportunidade!

Wēijī, Wēijī, Wēijī, risco e oportunidade, as duas palavras juntas significam “crise”.



NOTA

MEU AMIGO e ALUNO, faz sentido para você?

Crise = Risco + Oportunidade!

E aqui está você, imerso comigo por 10 dias para aprender mandarim! Sei que é tenso, ninguém acredita que isto é possível, nem mesmo seus familiares, mas você assumiu o risco de aprender Chinês em busca de oportunidades!

Se seguir o que tenho a te passar você vai conseguir! Não disse que será fácil, mas digo e afirmo, é possível SIM! Porém tem que estudar de 3 a 5 horas que eu recomendo ou no mínimo 1h30 por dia!

Para um resultado extraordinário recomendo acima de 3 horas por dia.... Ai você me diz: ...Mas são muitas horas de estudo, é muita coisa professor!

Whats?..... O que você disse homem?

Se você realmente, precisa aprender falar chinês, você vai conseguir estas 3 horas aí dentro de seu tempo e vai seguir meu passo a passo e como resultado você vai aprender falar o chinês em 10 dias necessário para viajar à China....

“NO PAIN, NO GAIN”

Não tem atalho, não tem mágica.... Você tem que dar algo em troca para o universo te conceder este conhecimento!

E o universo quer 2 coisas: Seu desejo ardente de conseguir e seu tempo...

O método eu tenho, só unir os 3 elementos e a sinergia ocorrerá:

Desejo ardente em aprender chinês+horas de prática (tempo) + método de Resultado = SUCESSO

Ou seja, você falando chinês mandarim em 10 dias...

CHEGANDO NO
AEROPORTO CHINÊS

Então risco e oportunidade em chinês é traduzido como crise “wēiji”.

Mas voltando a falar aqui da palavra alfândega, é sabido que o mar é um ponto de acesso estrangeiro muito importante, por isso então que **hǎiguān**, “fechar” + “mar” significa “alfândega”.

Por isso, quando for comprar alguma coisa que tenha letra chinesa, tenha muito cuidado. É muito comum ver as pessoas comprando camisetas com escritas muito engraçadas para quem entende chinês, ou tatuagens que estão longe de seu verdadeiro significado do IDEOGRAMA, portanto, é bom certificar-se primeiro com quem entende.

Mas, vamos lá, focar aqui na aula, você então chega na alfândega e cumprimenta o funcionário:

-Nǐhǎo! Olá!

Então ele diz:

-Nǐhǎo! Nǐde hùzhào/ Olá! Seu passaporte

► Vamos analisar essa frase:

Nǐde hùzhào, quer dizer “seu passaporte”. Passaporte em chinês é composto por dois ideogramas:

护照 hùzhào

Hù, H-U, quarto tom, **hù, hù, hù**. Significa, proteger, guardar.

Zhào, Z-H-A-O, quarto tom, **zhào, zhào, zhào**. Significa fotografia, reflexo.

Como já vimos na aula anterior, o **nǐ**, N-I, na frase acima significa você, e esta nova palavra:

的 de

É uma partícula possessiva de tom neutro.
Para que serve o “de”?

Para transformar um pronome pessoal (eu, tu, ele) em pronome possessivo (meu, seu, dele) basta colocar o “de” no final.

Ou seja “seu passaporte”. **Wǒ** é “eu”, **wǒde**, meu, **nǐ** é “você”, **nǐde** é “seu”, entenderam?

CHEGANDO NO
AEROPORTO CHINÊS

Wǒde significa “meu, minha”, **nǐde** “seu, sua”.
Por exemplo, **wǒde** caneta, **nǐde** lápis, **nǐde** livro.

Será que agora conseguiríamos dizer “meu passaporte” em chinês? ...Isso mesmo! **Wǒde hùzhào**.

Enquanto que “seu passaporte” é **nǐde hùzhào**, ou **wǒde** bagagem, **nǐde** bagagem.

Desse jeito fica fácil, não é mesmo?
Vamos revisar O QUE aprendemos nesta aula:

Hoje você aprendeu alfândega em chinês **Hǎiguān**, **hǎi**, H-A-I, terceiro tom, **hǎi, hǎi, hǎi**. **Guān**, G-U-A-N, primeiro tom, **guān, guān, guān**. **Hǎiguān**, alfândega, **Hǎiguān, Hǎiguān**.

Aprendemos crise em chinês, que é **Wēijī**- **wēi**, W-E-I, primeiro tom, **wēi, wēi, wēi**. **Jī**, J-I, primeiro tom, **jī, jī, jī**. **Wēijī**, crise, **Wēijī, Wēijī**.

E aprendemos também a palavra passaporte **Hùzhào**: **hù**, H-U, quarto tom, **hù, hù, hù**. **Zhào**, Z-H-A-O, quarto tom **zhào, zhào, zhào, hùzhào**, passaporte, **hùzhào, hùzhào**.

Ainda descobrimos a partícula de posse o **de**, D-E, tom neutro, é uma partícula possessiva, que se colocada depois do pronome pessoal ela o transforma em pronome possessivo por exemplo, **wǒde, nǐde**.

E por fim, Eu gostaria de ensinar mais uma palavra para você, ela é composta de duas sílabas:

再见 **zàijiàn**

Zài, Z-A-I, quarto tom, significa “novamente”,

e **jiàn**, J-I-A-N, quarto tom, significa ver, encontrar.

o J se pronuncia como se fosse T. Só repita comigo, **jiàn**.

As duas juntas formam a frase “até mais ver ou até logo”, então quando for se despedir de uma pessoa você pode dizer: **zàijiàn** que quer dizer “nos vemos novamente”, “até logo”. Então, **zàijiàn!**



Pessoal, na aula de hoje nós aprendemos 06
palavrinhas em chinês:

Vocabulário:

- 1) 海关 **hǎiguān**alfândega
- 2) 危机 **wēijī**..... crise
- 3) 护照 **hùzhào**..... passaporte
- 4) 你的 **nǐde**..... seu, sua
- 5) 我的 **wǒde**..... meu, minha
- 6) 再见 **zàijiàn**..... até logo

Bom, é isso. Espero que você tenha gostado dessa aula. Estude, revise se for possível, anote as palavrinhas que a gente aprendeu hoje. Isso vai ser importante para quando você chegar na alfândega/**hǎiguān** da China, você saber que **hùzhào** é passaporte, saber que **hǎiguān** é alfândega, seu, **nǐde** e o meu, **wǒde**.

E também cumprimentar o funcionário da alfândega, um pouco de gentileza não faz mal e vai facilitar bastante o processo na hora de você passar pela alfândega.



DIA 01
aula 02
CHEGANDO NO
AEROPORTO CHINÊS

REVISÃO

CHEGANDO NO
AEROPORTO CHINÊS

A nossa aula deste dia vai até aqui.

Espero que essa aula tenha sido agradável para você, pois foi o nosso primeiro dia de aula de chinês com conteúdos que realmente você já vai usar lá na China.

Eu preciso que você preste bastante atenção, que você tenha dedicação nesse curso. São apenas 10 dias, são 10 dias intensos e quero você imerso comigo nesse curso, lembre-se, este livro é cópia fiel do meu curso Online, a única diferença é que lá você ouve a minha pronúncia, então, boa sorte para você.

E amanhã, e somente amanhã te espero no próximo módulo que chamo de DIA 2, para darmos continuidade em nosso estudo!

[Talvez, os áudios, os vídeos e meu suporte possam te ajudar com a pronúncia e um aprendizado mais rápido, confira as garantias:](http://cursodechinesmandarim.com.br/curso-completo)

<http://cursodechinesmandarim.com.br/curso-completo>



*A caminhada do campeão
começou...*

DIA 02

AULA 1: NACIONALIDADE

EU SOU BRASILEIRO...
我是巴西人 Wǒ shì bāxīrén





Dàjiā hǎo! Olá para todos!

Dàjiā significa TODOS

Hǎo significa Bom, as 2 palavras juntas

Dàjiā hǎo = Olá para todos!

Seja mais uma vez bem vindo ao DIA 2 de estudo de chinês..

Bom, nessa aula de hoje a gente vai falar sobre nacionalidade. Eu vou aqui esperar você pegar o seu caderno para anotação, o seu GEWNOLAI e a sua caneta! Então vá pegar que eu te espero...Pegou ai? Muito bem, então vamos começar.

Eu já te ensinei como fala **Nǐhǎo!**, que é o cumprimento em chinês.

Então, Você chega na alfândega e cumprimenta o funcionário, dizendo: **Nǐhǎo!**

Então você se apresenta dizendo em chinês:

Wǒ shì Cleber, **wǒ shì lǎoshī**.

E, além disso, aprendemos que “**wǒde**” significa “meu, minha” e “**nǐde**” significa “seu, sua” porque a partícula “**de**” indica posse.

E pra você que lembrou como se diz passaporte em chinês que é “**hùzhào**”, pode falar: **wǒde hùzhào** (meu passaporte), ou **nǐde hùzhào** (seu passaporte).

Hoje, continuando dentro da **Hǎiguān**, ou seja, na alfândega do aeroporto, depois de dizermos **nǐhǎo** ao funcionário, nós entregamos **Wǒde hùzhào** (meu passaporte).

E logo depois você diz para o funcionário da alfândega:

我是巴西人 **Wǒ shì bāxīrén**

Ou seja, eu sou brasileiro.

Isso mesmo! **Wǒ shì bāxīrén; Wǒ shì bāxīrén.**

Wǒ shì significa “eu sou” e **Bāxī** significa “Brasil”.

Bāxī, Bāxī, Bāxī. Se escreve com 2 sílabas, primeiro o B-A, primeiro tom, **bā, bā, bā.**

NACIONALIDADE



Se você já assistiu o módulo obrigatório hoje como orientado nas regras no DIA 1, você já assistiu o vídeo do alfabeto em chinês e está lembrando que a letra B em chinês se pronuncia com P de pato.

Está ok? Nada de “baxi” o correto é pronunciar “Paxi”

Depois temos o **xī**, X-I, **xī, xī, xī**, também em primeiro tom, quando se juntam, formam a palavra Brasil, **Bāxī**.

É interessante você aprender a falar Brasil "Baxi" também em chinês.

É um pouco difícil falar o **R** em chinês. O **R** a gente pronuncia como o som do “r” de “sir” do inglês. E mais o **EN**, que é a final. **R-E-N**, pessoa em segundo tom, **rén, rén, rén**.

Rén significa pessoa, ser humano, e quando é colocado em frente do nome de um país, quer dizer que a pessoa tem origem daquele país.

Eu posso citar outro exemplo de que ao acrescentar o **rén** depois do nome de qualquer país, quer dizer que a pessoa é daquele país:

中国 Zhōngguó

Zhōng, Z-H-O-N-G, primeiro tom, **zhōng, zhōng, zhōng**.

Guó, G-U-O, segundo tom, **guó, guó, guó**, As duas sílabas juntas formam a palavra “China”.

É isso mesmo!

O país, China, **Zhōngguó, Zhōngguó, Zhōngguó**.

Para falar que a pessoa é chinesa, seja masculino ou feminino, basta adicionar o **rén**, que significa “pessoa” na frente da palavra **Zhōngguó**, ficando **Zhōngguó rén, Zhōngguó rén, Zhōngguó rén**, “Eu sou chinês”, **Wǒ shì Zhōngguó rén**, “Eu sou brasileiro ou brasileira”, **Wǒ shì Bāxī rén**.

Nǐ Dǒngle ma? VOCÊ ENTENDEU?

É interessante essa pergunta por que **Nǐ** significa: você, **Dǒng** significa: entender, compreender.



O **le** aqui nessa frase, é só uma partícula que é um complemento do verbo que significa uma ação completada.

Juntando tudo fica: **Dǒngle**/ ENTENDEU

E o **ma**? Muito bem, é uma partícula interrogativa.

Nǐ Dǒngle ma? / você entendeu?

英国 Yīngguó

Yīngguó é “Inglaterra” e, **yīngguó rén** é um inglês, um britânico ou uma britânica.

Wǒ shì yīngguó rén/ Eu sou britânico ou eu sou nascido na Inglaterra.

美国 Měiguó

Měiguó é “Estados Unidos” e, **měiguó rén** é americano ou americana. Logo, nosso diálogo fica assim:

Você diz para o funcionário da alfândega: **Nǐhǎo!**

E ele responde: **Nǐhǎo! Nǐde hùzhào!** Olá! O seu passaporte.

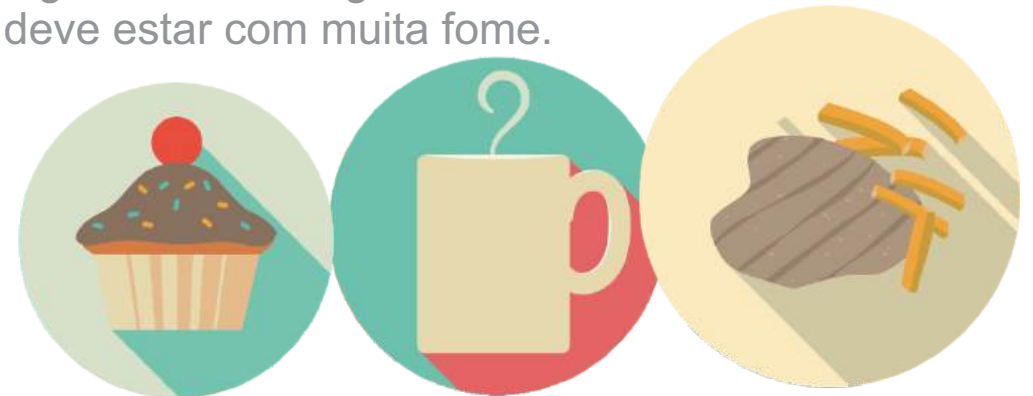
O que você faz? Entrega o seu **hùzhào** /passaporte dizendo **Wǒ shì bāxī rén**/ Eu sou brasileiro ou brasileira.

É isso! Parabéns!

Você acabou de passar pela alfândega, você está na China de verdade.

Essa é a parte mais difícil, que é o primeiro impacto, mas você passou.

Você deve estar morrendo de fome agora, porque a comida do avião pode não ser tão boa o quanto você está acostumado, então, que tal irmos comer alguma coisa? Agora você está em solo chinês e deve estar com muita fome.





Que tal irmos comprar alguma coisa?

Pode ser que você queira comprar algo, uma comida ou até alguma lembrancinha ali no aeroporto antes de sair.

Então quando você entra em um lugar, no restaurante ou numa loja, você vê o que você quer e então você escolhe dizendo:

我要这个 Wǒ yào zhège

Wǒ yào zhège quer dizer “eu quero esse”.

Vamos lá, devagar!

Lembra do wǒ é terceiro tom. wǒ significa eu, nós já aprendemos.

Yào, Y-A-O, quarto tom, é o verbo “querer”, yào, yào, yào.

E zhège, é “este, esta, isto”, zhège, zhège, zhège.
Wǒ yào zhège, eu quero este ou isto, Wǒ yào zhège;
eu quero este ou isto.

Então a pessoa vai lá e pega o que você escolheu.

Se você escolheu bem, quando estiver comendo a comida que escolheu e ela estiver saborosa, você pode dizer:

很好吃 Hěn hǎo chī.

Hěn, H-E-N, terceiro tom, é “muito”, hěn, hěn, hěn.

Nós já vimos ele lá no Wǒ hěn hǎo/eu vou bem ou eu vou muito bem.

Hǎo, como em nǐhǎo, significa “bom, boa, bem”.

E por último, é uma palavrinha nova, Chī, C-H-I, primeiro tom, significa comer, chī, chī, chī.

Então, hěn hǎo chī, literalmente significa “bom de comer”, ou seja, “muito gostoso”, hěn hǎo chī;
hěn hǎo chī; hěn hǎo chī.

Vamos rever o que aprendemos hoje então. Hoje aprendemos a dizer a sua nacionalidade, ou de que lugar que você é: Wǒ shì bāxī rén, “eu sou brasileiro”.



Wǒ shì zhōngguó rén, “eu sou chinês”, ou

Wǒ shì měiguó rén, “eu sou americano”.

Aprendemos a pedir coisas no restaurante:

Wǒ yào zhège! “Eu quero este aqui”.

Se você acertou no seu pedido, ...Humm, hěn hǎo chī!
“Muito gostoso”.

你懂了吗? Nǐ dǒngle ma?

VOCÊ ENTENDEU?

Para dizer que você me entendeu você pode dizer,
Wǒ dǒngle /eu entendi.

Dǒng, D-O-N-G, terceiro tom, dǒng, dǒng, dǒng,
significa entender, compreender.

O le aqui é apenas um complemento que expressa
uma ação completa, le, le, le, dǒngle, Wǒ dǒngle,
“eu entendi”, wǒ dǒngle.

Mas se você não entendeu, não tem problema, você
pode responder:

我不懂 Wǒ bùdǒng

Eu não entendi, wǒ bùdǒng.

“Não” em chinês, bù, B-U, quarto tom, bù, bù, bù.
Bùdǒng, “não entendi”,

wǒ bùdǒng, “eu não entendi”

OBS: Na forma negativa não há necessidade de
colocar o le no final e nem se coloca. Isso é só na
forma afirmativa que colocamos o le, a negativa não
precisa colocar.

wǒ dǒngle, “eu entendi”.

Nǐ dǒngle ma? E AÍ? ENTENDEU?



Pessoal, na aula de hoje nós aprendemos 09
palavrinhas em chinês:

Vocabulário:

- 1) 巴西 Bāxī Brasil
- 2) 人 rén Pessoa
- 3) 中国 Zhōngguó China
- 4) 英国 Yīngguó Inglaterra
- 5) 美国 Měiguó Estados Unidos
- 6) 我要这个 Wǒ yào zhège Eu quero este
- 7) 很好吃 Hěn hǎo chī Muito Gostoso
- 8) 你懂了吗 Nǐ dǒng le ma? Você Entendeu?
- 9) 我不懂 Wǒ bùdǒng Não Entendi

Muito bem. Essa nossa terceira aula vai até aqui, espero que você tenha entendido toda essa aula e se você não entendeu, não se preocupe, veja e reveja quantas vezes forem necessárias, se precisar de ajuda é só pedir lá no grupo de estudo. Se for meu aluno do Curso On-line me mande logo um Whatsapp ou deixe sua dúvida lá na área de membros, abaixo desta aula, que eu respondo imediatamente.



DIA 02
aula 01

NACIONALIDADE

REVISÃO



- ▶ O importante mesmo é você ouvir bem, você falar de forma que você ouça a sua própria voz para você ver se o jeito que está falando está ficando igual ao meu, se está ficando com a mesma entonação, ficando no mesmo tom de voz.

Por enquanto você só copia o jeito que eu falo, até que isso fique natural para você. Está ok!

E não esqueça de anotar tudo no seu GENWOLAI, aquele seu caderninho de chinês, com suas próprias palavras.

Isso é importante para você, para você palpar, sentir o chinês.

Até a nossa próxima aula, onde falaremos de como negociar com um chinês ao pagar nossas contas ou comprar algo pedindo um bom desconto.



DIA 02

AULA 2: PEDINDO DESCONTO





Nǐhǎo! Nǐ hǎo ma?

Olá! Como vai você? Espero que bem.

Nesta segunda aula a ser estudada no DIA 2, nós vamos aprender a pedir desconto em chinês em nossas compras, seja no restaurante ou lembrancinhas.

Antes de pedir desconto, vamos relembrar o que aprendemos, e eu vou resumir aqui para vocês, vai ser muito legal e simples, veja a figura:



Pegaram? foi muito rápido? Assistindo o vídeo desta aula fica tudo mais fácil, mas para você que me acompanha pela apostila, eu vou fazer um pouco mais devagar este diálogo, vamos lá:

Nǐhǎo, wǒ shì Cleber, como eu disse meu nome no final, você deve dizer, Nǐhǎo, wǒ shì e então dizer o seu nome. Tudo bem?

Para dizer que você é brasileira: Wǒ shì bāxī rén / Eu sou brasileiro. Se você for chinês você pode dizer: Wǒ shì zhōngguó rén, / Eu sou chinês. E se você for de outro país, você pode dizer o nome do seu país + rén, como: Wǒ shì yīngguó rén/ eu sou britânico.

E assim por diante, você então entrega o passaporte dizendo: Wǒde hùzhào /Meu passaporte. Você entra em um restaurante, escolhe lá uma comida qualquer e diga para a pessoa o que você escolheu: Wǒ yào zhège / eu quero esse aqui.

E depois se for uma boa pedida, você escolheu bem, você pode dizer: Hěn hǎo chī. / muito gostoso.

Gostaram da revisão? Pois é assim que aprendemos algo, por repetição... Lembre-se de ver as minhas recomendações para garantir os melhores resultados contidos neste material, este passo a passo para seguir está no começo deste material, aqui na apostila. Dedique-se, serão apenas 10 dias, No Pain, No Gain...



E pessoal, após esta revisão rápida das aulas passadas, vamos aprender o que é uma das atividades principais em qualquer viagem...as compras!

Então depois de estarmos satisfeitos com a refeição da aula passada, que tal fazermos umas comprinhas, não é uma boa ideia?

Acho que muitos de vocês vão adorar comprar algumas coisas na China.

Então vamos ver como ficou, você chega em um local, em uma loja... cumprimenta o funcionário, ser educado é obrigação de um aluno Dong Chinês.

- Nǐhǎo! Olá!

Damos uma olhada e assim que escolhermos, você diz: **Wǒ yào zhège**; Eu quero este aqui.

- **Wǒ yào zhège**, **Wǒ yào zhège**, lembra? **Wǒ**, eu, **yào**, quero, **zhège**, este, esta, isto.

- **Wǒ yào zhège**; Eu quero este aqui.

Depois de dizer que quer este aqui: **Wǒ yào zhège**, a próxima pergunta certamente seria: “Qual é o preço?”

多少钱 Duō shǎo qián?

Duōshǎo qián significa “quanto custa”.
Duōshǎo qián? Duōshǎo qián?

Duō, D-U-O, primeiro tom, **duō, duō, duō**, junto com **shǎo**, S-H-A-O, terceiro tom, **shǎo, shǎo, shǎo**, **duōshǎo**, é para perguntar quanto, **duōshǎo**.

Enquanto que **qián**, Q-I-A-N, segundo tom, **qián, qián, qián**, é dinheiro.

- **Duōshǎo qián?** Quanto custa? Ou quanto dinheiro?

- **Duōshǎo qián?** Quanto custa? Ou quanto dinheiro?

- **Duōshǎo qián?** Quanto custa? Ou quanto dinheiro?

Então, depois de perguntar: **Duōshǎo qián?**/ Quanto custa? Você leva um susto. Tudo isso! Que caro!



Você acha caríssimo e aí o que vale é pedir um desconto. E pode acreditar, na China isso é cultural, você pode pedir desconto. Eles gostam disso, as vezes eles colocam preços mais altos só para baixar o preço para você que é cliente. Então aprenda a pedir desconto em chinês, isso pode funcionar muito. Para mim funcionou muito bem. Eu vou te ensinar como pedir desconto em chinês agora, preste atenção:

可以便宜一点儿吗 Kěyǐ piányi yìdiǎnr ma?

Kěyǐ piányi yìdiǎnr ma? Já sei, achou a frase muito comprida né, não se preocupe, passo a passo, junto comigo, eu te ajudo! E se esforce, pois isso vai te ajudar a economizar um bom dinheiro.

- **Kěyǐ piányi yìdiǎnr ma?**
Pode fazer um pouco mais barato?

Kěyǐ, K-E, terceiro tom, kě, kě, kě,

Yǐ, Y-I, também terceiro tom, yǐ, yǐ, yǐ, kěyǐ, kěyǐ, kěyǐ, é o verbo “poder”.

- **Wǒ kěyǐ**; Eu posso.

- **Nǐ kěyǐ**; Você pode.

E **piányi, pián**, P-I-A-N, segundo tom, **pián, pián, pián**

Yi, Y-I, pode ser em tom neutro mesmo, **yi, yi, yi**, **piányi**, é “barato”, **piányi, piányi**.

Yìdiǎnr, yì, Y-I, pode ser em quarto tom, **yì, yì, yì**, junto com **diǎnr**, D-I-A-N-R, terceiro tom, **diǎnr, diǎnr, diǎnr**. Isso mesmo! Se pronuncia com T de tatu, **diǎnr, yìdiǎnr, yìdiǎnr, yìdiǎnr**, quer dizer “um pouco”. O r no final é muito comum no dialeto de Pequim, mas é pouco usado na região do sul, por exemplo em Taiwan, que se diz: **diǎn; diǎn; diǎn**.

- **Kěyǐ piányi yìdiǎnr ma?** Pode fazer um pouco mais barato?

- **Kěyǐ piányi yìdiǎnr ma?** Pode fazer um pouco mais barato?

- **Kěyǐ piányi yìdiǎnr ma?** Pode fazer um pouco mais barato?



Falando devagar, com simpatia, principalmente sendo um estrangeiro falando a língua deles, pedindo desconto na língua deles, é quase garantido você ganhar um desconto.

Vamos ver como ficou:

- **Wǒ yào zhège.** Eu quero este aqui.
- **Duōshǎo qián?** Quanto custa?
- **Kěyǐ piányi yìdiǎn ma?** Pode fazer mais barato?

Espero que vocês tenham gostado da aula de hoje.

Faltam 7 dias de estudo dedicado, não deixe as dificuldades e o cansaço te abater...Eu estou aqui para caminhar com você, releia a introdução ou assista o vídeo da introdução de motivação em nossa área de membros para quem é aluno...Você precisa se manter motivado para conseguir melhores resultados. E eu estou aqui!

Nǐ dǒng bùdǒng? ENTENDEU?

faltam
07
dias
de estudo
dedicado

Pessoal, na aula de hoje nós aprendemos 09
palavrinhas em chinês:

Vocabulário:

- 1)多 **duō** muito
- 2)少 **shǎo** pouco
- 3)钱 **qián** dinheiro
- 4)可以 **kěyǐ** verbo poder
- 5)便宜 **piányi** barato
- 6)一点儿 **yìdiǎnr** um pouco
- 7)多少 **duōshǎo** quantos(a)?
- 8)多少钱 **duōshǎo qián?** quanto custa?
- 9)可以便宜一点儿吗 **kěyǐ piányi yìdiǎnr ma?**
..... pode fazer mais barato?

Olha como está seu aprendizado, no Dia 1 você aprendeu um total de 19 novas palavras e hoje concluindo o DIA 2 aprendeu mais 18 novas palavras, em dois dias já aprendeu 37 novas palavras...

Demais isto hein!

REVISÃO



E aqui começa a aparecer o porquê que eu preciso que se dedique no mínimo 1h30 e se possível de 3 a 5 horas por dia e principalmente porque você tem que rever diariamente por 21 minutos este conteúdo antes de deitar, para não esquecer as palavras de outros dias.

Também é muito importante que ouça os áudios disponíveis na área de membros em horários que está no ônibus, fazendo atividade física, dirigindo, ...

Minha dica é você baixar os áudios na área de membros dos alunos do curso online e colocá-los no celular pois ficamos com o celular 24 horas próximo de nós e todo minuto que tiver disponível ouça os áudios, e claro, ficou com dúvida quer praticar só entrar no whatsapp e me enviar os áudios.

Eu lembro que vocês já aprenderam até aqui, no segundo dia do curso, um total de 37 palavras!

Sei que você assim como a maioria das pessoas gostam deste número, de saber quantas palavras já dominam de um determinado idioma. Mas na verdade o que mais faz sentido para o aprendizado é o emprego destas palavras nas frases acima que acabamos de estudar e sua pronúncia correta!

Isto vale muito mais do que qualquer quantidade de palavras dominadas, mas fique tranquilo, aqui você vai aprender várias palavras e como empregá-las em muitas frases, mas frases práticas e objetivas, não gosto de ficar ensinando algo que vocês nunca irão usar.

Aplico sempre a estratégia dos 15/85 onde ensino vocês 15% que garante 85% dos resultados do aprendizado.

Para que você foque em seguir a estratégia de estudo que já forneci, se entregue, mergulhe de cabeça nos estudos e verá os resultados, ou como já disse para quem adquiriu meu curso online, ou você aprende ou te devolvo o investimento.

E na próxima aula falaremos novamente sobre os tons! E não faça esta cara feia do tipo ...”mas de novo professor” ... Lembre-se da minha regra dos 15/85 onde os tons estão na liderança juntamente com o alfabeto chinês dos 15% que te darão 85% de resultados na fala do mandarim, então vamos estudar...

DIA 03

AULA 1: OS 04 TONS



OS 04 TONS



Nǐhǎo! Antes de iniciar esta aula, eu gostaria de saber se você está fazendo suas anotações, isso é importante para você, isso é importante para mim, e eu quero que você aprenda chinês, então, vamos começar!

Prepare papel e caneta e vamos àquela super revisão, para ficar as palavras fresquinhas na nossa memória.

Vamos começar:

Nǐhǎo! Wǒ shì Cleber Souza. Olá! Eu sou Cleber Souza.

- Wǒ shì Bāxīrén. Eu sou brasileiro.

- Wǒde hùzhào. Meu passaporte.

- Wǒ yào zhège. Eu quero este aqui.

- Hěn hǎochī. Muito gostoso.

- Duōshǎo qián? Quanto custa?

- Kěyǐ piányi yìdiǎnr ma? Pode fazer um pouco mais barato?

Você já consegue falar essas frases em chinês?

Muito bem, agora vamos falar de um assunto muito importante da língua chinesa, umas das maiores dificuldades para quem está estudando chinês: os Tons.

Eu sei que você aí pode ser que não conheça nenhum chinês para você praticar.

Então é importante repetir bastante vezes, lembrando que eu não fui à China para aprender chinês. Então é possível, acredite!

Estou falando tudo isso para você, porque hoje nessa aula o assunto é sério, os tons.

Eu sei que você já assistiu isso lá na primeira aula, no vídeo introdutório que fala sobre o alfabeto, que fala sobre os tons, mas isso é de extrema importância para você.

A pessoa aprende muita coisa em chinês, eu mesmo já vi muita gente pecar quando chega a parte dos tons.

Mesmo ela sabendo um monte de palavras em chinês, sem o uso correto dos mesmos, fica difícil de entender essa pessoa quando fala.

Então eu quero repetir para vocês de novo os tons, com mais detalhes, com mais foco.

Enfim, para você falar aquele chinês perfeito.

OS 04 TONS



Os tons em chinês nós já sabemos que são 4 e mais 1 tom neutro.

Então na verdade existem um total de cinco tons, por exemplo: **wō, wó, wǒ, wò, wo**, a sílaba é a mesma, mas com tons diferentes, e desta forma, os seus significados também mudam.

Vamos relembra-los:

- 1.O primeiro tom é estável e contínuo: **nī, nī, hāo, hāo.**
- 2.O segundo tom é ascendente, começa grave e fica agudo: **ní, ní, háo, háo.**
- 3.O terceiro tom desce e depois sobe: **nǐ, nǐ, hǎo, hǎo.**
- 4.O quarto tom é descendente, começa agudo e termina grave: **nì, nì, hào, hào.**

E para completar, nós temos também o tom neutro, que usamos em algumas sílabas com som mais curto, geralmente em partículas. Por exemplo: a partícula interrogativa “**ma**”, que quando colocada no final de uma frase, indica o sinal de interrogação. Vou usar uma frase que já vimos antes: **Nǐ hǎo ma?** (como vai você?) O “**ma**” no fim desta frase tem tom neutro.

Vamos pensar positivo, afinal de contas são apenas cinco tons:

O primeiro tom é contínuo: **wō, wō, wō.**

O segundo tom é ascendente: **wó, wó, wó.**

O terceiro tom desce e sobe: **wǒ, wǒ, wǒ.**

O quarto tom é descendente: **wò, wò, wò.**

E por último, o tom neutro, que é sem ênfase: **wo, wo, wo**, ou melhor, **ma, ma, ma**, como na frase “**nǐ hǎo ma?**” que significa “Como vai você?” e o “**ma**” tem o tom neutro e aqui é uma partícula que indica pergunta.

Então nós falamos dos tons aqui, é importante sabermos os tons porque quando você for falar uma palavra em chinês, você não corre o risco de estar falando uma besteira ou uma outra palavra que é difícil entender

Então aprenda os tons do chinês, isso é importante para o seu aprendizado de chinês, vai dar mais qualidade ao seu chinês e vai evitar que as pessoas fiquem rindo de você.

E depois se o tom que você está falando, se o chinês é agradável aos ouvidos de alguém, nós podemos aprender uma palavrinha para elogiar isso, é bonito de ouvir, gostoso de ouvir. Falamos assim:



好听 hǎotīng

Hǎotīng; Bom de ouvir.

É isso mesmo! Em chinês quando ouvimos alguma melodia que agrada nossos ouvidos, dizemos **hǎotīng**. **Hǎo**, como na palavra “**nǐ hǎo**” H-A-O, terceiro tom, **hǎo, hǎo, hǎo**, que significa bom e **tīng**, T-I-N-G, primeiro tom, que significa “ouvir” Lembrando que o T é soprado, mais ING, fica Ting, logo então, quando você ouve uma música você pode dizer: Essa música é bonita ou que música bonita e a palavra usada é o “**hǎotīng**” tem o sentido de bonito, bonita, bom de ouvir.

Para entendermos melhor a importância dos tons, vou te dar mais alguns exemplos:

Vamos recapitular a parte de tons então, para fecharmos, eu darei mais dois exemplos para vocês, um é o **ma** e o outro é o **xie**.

妈	麻	马	骂
mā	má	mǎ	mà
mãe	linho	cavalo	xingar

歇	鞋	写	谢
xiē	xié	xiě	xiè
descansar	sapato	escrever	obrigado

Pessoal, na aula de hoje nós aprendemos 02
palavrinhas em chinês:

Vocabulário:

- 1) 听 **tīng** ouvir
- 2) 好听 **hǎotīng** bonito(a) aos ouvidos

Lembre-se, são apenas 5 tons no chinês, mas esses 5 tons no chinês são muito importante e a maioria das pessoas tem dificuldades aqui, para falar as entonações.

Então acostumem-se com os tons, exercite-os, se for possível, ouça essa aula de novo, veja-a novamente, porque os tons para mim são muito importantes, para os chineses são muito importantes e para você também. Estude os tons, não é tão difícil assim, são 5 musiquinhas para você decorar e depois se divertir com seu chinês.



DIA 03
aula 01

OS 04 TONS

REVISÃO

DIA 03

AULA 2: CHAMANDO O TÁXI





Nǐhǎo! Nǐhǎo ma? Olá, tudo bem?

Você está na China, já passou pela alfândega, já foi a um restaurante, aprendeu a pedir sua comida, a comprar lembrancinhas e principalmente a pedir desconto. Certo?

Agora é hora de irmos para o Hotel, e para isto vamos chamar um táxi!

Como sempre antes de falarmos da aula de hoje vamos fazer uma recapitulação rápida da aula anterior sobre os Tons do mandarim, que aliás, são 5 tons.

Nós estudamos também sobre a importância de pronunciar as palavras com os tons corretos, caso contrário, corremos o risco de estar falando uma outra coisa.

Vamos lá?

1º.O primeiro tom é contínuo: mā, mā, mā.

2º.O segundo tom é ascendente: má, má, má.

3º.O terceiro tom desce e sobe: mǎ, mǎ, mǎ.

4º.O quarto tom é descendente: mà, mà, mà.

5º Tom neutro, que é sem ênfase: ma, ma, ma.

Se ainda não captou, não tem problema, relaxe, continue as aulas que eu sei que com o tempo isso vai ficar muito natural para você. Não se preocupe, está ok, só continue estudando e fazendo toda a sequência passada na primeira aula, lendo seu compromisso, se dedicando no mínimo 1h30 ou como recomendo de 3 a 5 horas por dia, fazendo revisão antes de dormir, baixando os áudios das aulas e escutando pelo celular nas horas vagas, estudando apenas as 2 aulas do DIA de estudo, se está fazendo isto continue pois seu sucesso é garantido em 10 dias!

CHAMANDO O TÁXI



Que tal sairmos agora do aeroporto e irmos para o hotel ou para outro lugar que queira ir? Então você vai ter que chamar um táxi que em chinês é:

的士 **díshì**

Duas sílabas, **dí**, D-I, segundo tom, **dí, dí, dí** e **shì**, S-H-I, quarto tom, **shì, shì, shì, díshì, díshì**, ...táxi.

Pronúncia quase parecida com a nossa, né?!
(Táxi, **díshì...díshì...táxi**)

Quando você quer pegar um táxi você pode perguntar para alguém ou perguntar para um funcionário da própria alfândega que você quer pegar um táxi ou tomar um táxi e tomar um táxi em chinês é:

打的 **dǎdī**

Também tem duas sílabas, **dǎ**, D-A, terceiro tom, **dǎ, dǎ, dǎ** e **dī**, D-I, primeiro tom, **dī, dī, dī, dǎdī, dǎdī**, pegar um táxi ou tomar um táxi, **dǎdī**.

Então como se fala:

Eu quero pegar um táxi, em chinês?

我要打的 **Wǒ yào dǎdī**

- **Wǒ yào dǎdī** ; Eu quero pegar um táxi.
- **Wǒ yào dǎdī** ; Eu quero pegar um táxi.
- **Wǒ yào dǎdī** ; Eu quero pegar um táxi.

Lembra? **Wǒ**...eu, **yào**, quero, **dǎ**, pegar, na verdade, **dǎ** significa bater, mas aqui ele tem o sentido de pegar ou tomar um táxi, **dī**, é a forma abreviada para táxi.

E não esqueça, os tons são muito importantes!

Wǒ, wǒ é pronunciado em terceiro tom, **wǒ**.

Yào, yào é pronunciado em quarto tom, **yào**.

Dǎ, dǎ é pronunciado em terceiro tom, **dǎ**.

Dī, dī é pronunciado em primeiro tom, **dī**.



- Wǒ yào dǎdī! Eu quero pegar um táxi!

- Wǒ yào dǎdī! Eu quero um táxi!

Nǐ dǒng bùdǒng?

E AÍ? ENTENDEU?

Zàijiàn! Até logo!

você consegue...



- Pessoal, na aula de hoje nós aprendemos 03 palavrinhas em chinês:

Vocabulário:

- 1) 的士 *díshì* táxi
2) 打的 *dǎdī* pegar um táxi
3) 我要打的 *wǒ yào dǎdī*.. Eu quero pegar um táxi



DIA 03
aula 02



CHAMANDO O TÁXI



REVISÃO

DIA 04

AULA 1: INDO PARA O HOTEL



INDO PARA O HOTEL



Nǐhǎo! Tudo bem? Na aula de hoje vamos estudar sobre ir para o hotel. Mas antes de começar nossa aula vamos fazer aquela super revisão. Vamos ver o que estudamos na aula Anterior.

Na aula passada nós estudamos sobre pegar um táxi, vocês lembram?

Nós chegamos no aeroporto, passamos pela alfândega, compramos alguma coisa, e então saímos para pegar um táxi dizendo:

- **Wǒ yào dǎdī!** Eu quero pegar um táxi.

- **Wǒ yào dǎdī!** Eu quero pegar um táxi.

- **Wǒ yào dǎdī!** Eu quero pegar um táxi.

Wǒ significa eu, **yào**, quero, **dǎ**, pegar, pegar ou tomar um **táxi**, **dī**, é a forma abreviada de táxi.

E não esqueça dos tons, Vem junto comigo!

Wǒ, wǒ, terceiro tom, **wǒ**.

Yào, yào, quarto tom, **yào**.

Dǎ, dǎ, terceiro tom, **dǎ**.

Dī, dī, primeiro tom, **dī**.

- **Wǒ yào dǎdī!** Eu quero pegar um táxi!

- **Wǒ yào dǎdī!** Eu quero pegar um táxi!

Quando você encontrar um táxi, seria muito interessante você cumprimentar o motorista, você lembra como fazemos isso? Isso mesmo! - **Nǐhǎo!**

E então, dizemos para o motorista que você quer ir para o hotel:

我要去酒店 **Wǒ yào qù jiǔdiàn**

- **Wǒ yào qù jiǔdiàn;** Eu quero ir para o hotel.

- **Wǒ yào qù jiǔdiàn;** Eu quero ir para o hotel.

- Eu quero ir para o hotel, **wǒ yào qù jiǔdiàn**, usando apenas cinco sílabas.

Wǒ, nós já aprendemos, e eu acho que você sabe o que significa isso,... Eu! **Yào**, lembra desse também? Claro que você sabe! É o verbo querer, **wǒ yào**, eu quero.

INDO PARA O HOTEL



Agora **qù**, Q-U, quarto tom, **qù, qù, qù**, significa ir, é o verbo ir.

E por último, **jiǔdiàn, jiǔdiàn, jiǔ**, J-I-U, terceiro tom, **jiǔ, jiǔ, jiǔ**,

Diàn, D-I-A-N, quarto tom, **diàn, diàn, diàn**, reparem que apesar desta sílaba terminar com I-A-N, ela é pronunciada como se a letra A fosse E, ok?

Diàn, diàn, jiǔdiàn, significa hotel, **jiǔdiàn, jiǔdiàn**.

-**Wǒ yào qù jiǔdiàn**, eu quero ir para o hotel.

-**Wǒ yào qù jiǔdiàn**, eu quero ir para o hotel.

-**Wǒ yào qù jiǔdiàn**, eu quero ir para o hotel.

Fácil? Não se preocupe, é só ouvir mais um pouco e praticar mais um pouco. Que tal se fizéssemos uma revisão de tudo o que já aprendemos? Será que você lembra de tudo? Você anotou as aulas anteriores?

Saiba que este curso, depende muito de você, eu sou apenas um guia que te mostra o caminho, você é a ferramenta mais importante desse curso, esse método é o melhor por causa de alunos como você, que decidiu investir em você mesmo, que decidiu ampliar os seus conhecimentos, portanto, adiante, saia na frente, siga as minhas dicas, e passo a passo, sem pressa, entenda o chinês mandarim, siga a técnica de estudo que te passo no DIA1.

Bom, a dica foi dada, então, vamos para a Revisão Geral:

- 1) Primeiro, cumprimentamos uma pessoa dizendo? Isso! - **Nǐhǎo!**
- 2) Depois, diga que você é brasileiro: - **Wǒ shì bāxià rén.**
- 3) Depois, meu passaporte: - **Wǒ de hùzhào.**
- 4) Então, escolha o que você quer na loja ou no restaurante e diga eu quero este aqui: - **Wǒ yào zhège.**
- 5) Aproveite e peça um desconto: - **Kěyǐ piányi yìdiǎnr ma?**
- 6) Aí você procura um táxi, pode até falar isso para alguém, talvez um funcionário do aeroporto: - **Wǒ yào dǎdī.**
- 7) E por último, então você chegando no táxi, você cumprimenta o motorista **Nǐhǎo!** E entrega o endereço ou o cartão do hotel para o motorista e diz para ele: **Wǒ yào qù jiǔdiàn** /eu quero ir para o hotel.

Pessoal, na aula de hoje nós aprendemos 03
palavrinhas em chinês:

Vocabulário:

- 1) 去 qùir
- 2) 酒店 jiǔdiàn hotel
- 3) 我要去酒店 Wǒ yào qù jiǔdiàn
..... eu quero ir para o hotel

Hoje nós já estamos quase na metade de nosso curso, esta é a primeira aula do DIA 4 e a essa altura do campeonato eu acho que você tem um bom vocabulário em chinês. Mas tem que praticar, focar nos Tons, revisar todo dia à noite!

- Nǐdǒng Bùdǒng? E AÍ? ENTENDERAM?

Até a próxima aula!
Zàijiàn!

REVISÃO

DIA 04

AULA 2: ONDE FICA?



ONDE FICA?



Nǐhǎo! Olá! Nǐhǎo ma? Como vai você? Na aula passada nós aprendemos a perguntar sobre o hotel e nessa aula nós vamos aprender a perguntar sobre lugares, onde ficam determinados lugares, onde fica o hotel, onde fica o banco. Vamos lá?

Na aula de hoje, vamos imaginar que estamos dentro do táxi, lembra? Estamos indo para o hotel. Mas se você não tiver o endereço do hotel que você vai ficar para entregar ao motorista, provavelmente ele vai te perguntar, onde fica o hotel:

酒店在哪儿 Jiǔdiàn zài nǎr?

- Jiǔdiàn zài nǎr? Onde fica o hotel?
- Jiǔdiàn zài nǎr? Onde fica o hotel?
- Jiǔdiàn zài nǎr? Onde fica o hotel?

Jiǔdiàn, é o hotel, como já estudamos, zài, Z-A-I, quarto tom, zài, zài, zài, significa estar, ou ficar.

Nǎr, N-A-R, terceiro tom, nǎr, nǎr, nǎr, significa onde, em que lugar, é um pronome interrogativo, nǎr, onde, nǎr. Na verdade, esta palavra tem dois ideogramas, nǎ, em terceiro tom e ér, em segundo tom, que juntas, formam a palavra nǎr, que significa «onde». Se o nǎ aparece sozinho, não tem o sentido de onde, mas sim de “qual”, por isso coloca-se o ér, para não confundir estas duas palavras.

Nǐ dǒng le ma? ENTENDEU?

Vamos supor que o seu hotel fique no centro da cidade, você vai falar para o motorista e é quase que certo de que ele saiba que hotel você está falando, centro da cidade em chinês é:

市中心 shì zhōngxīn

Centro da cidade, shì zhōngxīn, shì, S-H-I, quarto tom, shì, shì, shì, significa cidade, shì, cidade.

Zhōng, Z-H-O-N-G, primeiro tom, zhōng, zhōng, zhōng, significa meio ou centro, zhōng.

E xīn, X-I-N, primeiro tom, xīn, xīn, xīn, significa coração, xīn.

Zhōngxīn, estas duas palavras juntas significa centro, central, zhōngxīn, centro, zhōngxīn, centro.

ONDE FICA?



Para você dizer que o hotel fica no centro da cidade, você diz assim:

酒店在市中心 Jiǔdiàn zài shì zhōngxīn

- Jiǔdiàn zài shì zhōngxīn; O hotel fica no centro da cidade.
- Jiǔdiàn zài shì zhōngxīn; O hotel fica no centro da cidade.
- Jiǔdiàn zài shì zhōngxīn; O hotel fica no centro da cidade.

Jiǔdiàn, é o hotel, jiǔdiàn, zài, quer dizer, fica, está, localização, zài, zài, shì zhōngxīn, é o centro da cidade.

Você pode usar o termo ...zài nǎr? para perguntar sobre qualquer lugar que você queira saber onde fica. Vamos aprender uma outra palavrinha como exemplo:

银行 Yínháng

Repita comigo, yínháng, yínháng, yínháng.
Yínháng significa banco.

Ela é composta por duas sílabas ou por dois ideogramas, primeiro é o yín, Y-I-N, segundo tom, yín, yín, yín, como na palavra indo, indo para algum lugar, indo, sem o “do”, yín, yín, significa prata, yín,

Segundo é o Háng, H-A-N-G, segundo tom, háng, háng, háng, significa firma ou empresa, uma firma empresarial, háng, háng, háng.

Estas duas palavras juntas, significa banco, yínháng, yínháng, banco, yínháng. Então eu tenho uma pergunta para você: Onde fica o banco? Como eu falo isso em chinês? ... Isso mesmo, falo assim:

银行在哪儿 Yínháng zài nǎr?

- Onde fica o banco? Yínháng zài nǎr?
- Onde fica o banco? Yínháng zài nǎr?
- Onde fica o banco? Yínháng zài nǎr?

Onde Yínháng, nós já aprendemos, significa banco em chinês. O zài é o verbo estar, às vezes é traduzido como: fica. zài nǎr, é onde, significa: onde. nǎr /onde.

ONDE FICA?



Vamos ver se conseguimos reconhecer as cinco entonações nestas palavras?

Shì, cidade, é pronunciado em quarto tom, **shì, shì**.

Zhōng, meio, é pronunciado em primeiro tom, **zhōng, zhōng**.

Xīn, coração, é pronunciado em primeiro tom, **xīn, xīn**.

Nǎr, onde, é pronunciado em terceiro tom, **nǎr, nǎr**.

Zài, estar, ficar, é pronunciado em quarto tom, **zài, zài**.

Você tem noção do que você já sabe de chinês? você tem noção do que você já sabe falar em chinês? Eu tenho um desafio para você, como eu falo em chinês, ONDE ESTÁ MEU PASSAPORTE?

Lembrando a você que “meu passaporte” em chinês é: -**Wǒde hùzhào** e que para perguntar sobre a localização das coisas ou lugares, nós usamos: -...**zài nǎr?**

Então, depois destas dicas, acredito que você já vai logo saber como se pergunta: Onde está meu passaporte? ...Já sabe?

Muito bem, a resposta é:

我的护照在哪儿 **Wǒde hùzhào zài nǎr?**

- Onde está meu passaporte? **Wǒde hùzhào zài nǎr?**

- Onde está meu passaporte? **Wǒde hùzhào zài nǎr?**

- Onde está meu passaporte? **Wǒde hùzhào zài nǎr?**

Se você acertou, meus parabéns, é sinal de que você está se empenhando bem em cada aula e está seguindo todas as minhas dicas.

Mas se você não acertou, não desanime, está em tempo de você aprender, faça as anotações, assista novamente às aulas anteriores, e escreva as palavras e frases aprendidas, eu tenho certeza que você vai conseguir.

Hoje nós vamos até aqui, muito obrigado pelo estudo de hoje, **xièxie!**

Pessoal, na aula de hoje nós aprendemos 10
palavrinhas em chinês:

Vocabulário:

- 1) 在 **zài** estar, ficar
- 2) 哪儿 **nǎr** onde?
- 3) 市 **shì** cidade
- 4) 中心 **zhōngxīn** centro
- 5) 银行 **yínháng** banco
- 6) 酒店在哪儿? **Jiǔdiàn zài nǎr?**
..... Onde fica o hotel?
- 7) 酒店在市中心 **Jiǔdiàn zài shì zhōngxīn** ...
..... O hotel fica no centro da cidade
- 8) 银行在哪儿? **Yínháng zài nǎr?**
..... Onde fica o banco?
- 9) 银行在市中心 **Yínháng zài shì zhōngxīn**
..... O banco fica no centro da cidade
- 10) 我的护照在哪儿? **Wǒde hùzhào zài nǎr?..**
..... Onde está meu passaporte?




DIA 04
aula 02

ONDE FICA?

REVISÃO

DIA 05

AULA 1: FORMALIDADES



FORMALIDADES



Nǐhǎo significa, Olá!, eu acredito que você já deve ter ouvido isso até antes das nossas aulas, pois é um cumprimento muito comum em chinês mandarim. Eu tenho sempre falado assim no início das aulas, Olá! **Nǐhǎo!** E vocês me respondem **Nǐhǎo!** Mas será que você sabe o que significa **Nǐhǎo ma?**

Muito bem, **Nǐhǎo!** Já sabemos que significa “Olá”, o **ma** nesta frase serve como um sinal de interrogação, M-A, tom neutro, **ma, ma, ma,** é uma partícula interrogativa em chinês. Logo:

你好吗 **Nǐhǎo ma?**

Você bom? Você bem? Tudo bem com você?

- **Nǐhǎo ma?** Como vai você?
- **Nǐhǎo ma?** Como está?
- **Nǐhǎo ma?** Como vai?

E a resposta para esta pergunta é simples, com três sílabas:

我很好 **Wǒ hěn hǎo**

- **Wǒ hěn hǎo;** Eu estou muito bem;
- **Wǒ hěn hǎo;** Eu estou bem;
- **Wǒ hěn hǎo;** Estou bem.

Vimos isso em nossa primeira aula, lembrou?

Hoje, eu vou ensinar duas frases muito úteis para você, tenho certeza que uma hora você vai precisar delas. A primeira é:

对不起 **Duìbuqǐ**

Duìbuqǐ, duì, D-U-I, quarto tom, **duì, duì, duì,** aqui significa “para com”, sabe? Para com outra pessoa, mas também tem o sentido de certo, correto, **duì.**

Bù, B-U, tom neutro, significa não, **bù, bù, bù,** é uma palavrinha de quarto tom, mas aqui nesta frase ela é pronunciada em tom neutro, **bù.**

FORMALIDADES



E qǐ, Q-I, terceiro tom, qǐ, qǐ, qǐ, significa levantar, qǐ.

Estas três palavras juntas significa “desculpe”,

duìbuqǐ, desculpe, duìbuqǐ, desculpe, duìbuqǐ.

Duìbuqǐ vai ser muito útil para você, quando você pedir licença para fazer uma pergunta, tirar uma informação com alguém na rua, ou até mesmo trombar em alguém sem querer, duìbuqǐ, pisar no pé de alguém sem querer, duìbuqǐ, pedir desculpas por não entender tudo o que a pessoa disse para você, duìbuqǐ.

Vamos analisar essa palavra? “duì” se escreve com D-U-I, quarto tom, “duì”, significa para com, para com você, para com ele, para com ela, “duì”, apesar de se escrever com U e I, você pronuncia ele como “uei”, como se tivesse uma letra E entre o U e o I “tuei” “bù”, significa não, nós aprendemos isso e aqui o “bù” é neutro, lembrando a você que a letra B se pronuncia como se fosse pato, “pu”, não vão me falar “bu” de bule! Está ok? Não tem “bu” de bule no chinês mandarim, ba, be, bi, com som de bule, não tem, é pa, pe, pi, po, pu, com som de pato, está ok? “Tueipu” e não “bu” de bule. Muito bem, continuando, “qǐ” que significa levantar, “qǐ”, terceiro tom “tchiii”. Me acompanhe, “tchiii”, “tchiii”, “tchiii”. “Tueiputchií”,

desculpe, “duìbuqǐ” desculpe. Você tromba em alguém, “duìbuqǐ”, você pisa no pé de alguém “duìbuqǐ”, você vai pedir uma informação e precisa interromper alguém “duìbuqǐ”, então “duìbuqǐ” vai ser útil para vocês. Por exemplo, se você quer perguntar sobre o hotel, você pode dizer:

- Duìbuqǐ, jiǔdiàn zài nǎr? Desculpe, onde fica o hotel?
- Duìbuqǐ, jiǔdiàn zài nǎr? Desculpe, onde fica o hotel?
- Duìbuqǐ, jiǔdiàn zài nǎr? Desculpe, onde fica o hotel?

Uma outra palavra que eu vou ensinar para vocês é por favor, claro, não pode faltar o por favor, em chinês, isso é:

请 qǐng

- Qǐng; Por favor.
- Qǐng; Por favor.
- Qǐng; Por favor.

FORMALIDADES



Qǐng, Q-I-N-G, terceiro tom, **qǐng, qǐng, qǐng**, significa “por favor” e se pronuncia “**qǐng**”, você pode usar esta palavra igual você usaria em português, por exemplo, para dar passagem para uma convidada sua, você pode dizer: “**qǐng**”, para oferecer uma bebida para um amigo, você também pode dizer **qǐng**.

Mas quando você quer perguntar alguma coisa para alguém, você não pode dizer só **qǐng** para isso, existe uma outra palavra especialmente usada para se fazer perguntas em chinês:

请问 **qǐngwèn**

- **Qǐngwèn**; com licença para uma pergunta.

- **Qǐngwèn**; com licença para uma pergunta.

Wèn aqui significa perguntar ou pergunta, **wèn, wèn, wèn, qǐngwèn**, é como se você falasse “com licença, posso te fazer uma pergunta?”, **qǐngwèn** “com licença para uma pergunta”, **qǐngwèn** “posso te perguntar?” **qǐngwèn**.

Então, quando você for perguntar algo para alguém, lembre-se de antes dizer, **qǐngwèn**, e então, você pode fazer sua pergunta, que a pessoa vai entender que você quer perguntar algo: - **Qǐngwèn**.

Muito bem, vamos convidar a pessoa para entrar:

请进 **qǐngjìn**

Jìn, J-I-N, quarto tom, significa entrar, **jìn, jìn, entrar, jìn**.

- **Qǐngjìn**; Entre, por favor.

- **Qǐngjìn**; Entre, por favor.

- **Qǐngjìn**; Entre, por favor.

Vamos convidar a pessoa para se sentar:

请坐 **qǐngzuò**

Zuò, Z-U-O, quarto tom, significa, adivinhe..., muito bom, sentar, **zuò, zuò, sentar, zuò**.

- **Qǐngzuò**; Sente-se, por favor.

Pessoal, na aula de hoje nós aprendemos 12
palavrinhas em chinês:

Vocabulário:

- 1)对 **duì** para com, correto
- 2)不 **bù** não
- 3)起 **qǐ** levantar
- 4)请 **qǐng** por favor
- 5)问 **wèn** perguntar
- 6)进 **jìn** entrar
- 7)坐 **zuò** sentar
- 8)对不起 **duìbuqǐ** desculpe
- 9) 请问 **qǐngwèn** por favor (para perguntar)
- 10)请进 **qǐngjìn** entre, por favor
- 11)请坐 **qǐngzuò** sente-se, por favor



DIA 05
aula 01

FORMALIDADES

REVISÃO

FORMALIDADES



Bom, é isso aí pessoal, um pouco de formalidade não faz mal para ninguém, todo mundo gosta de educação, todo mundo gosta de ser tratado com educação, então isso é muito importante em chinês também, espero que vocês tenham entendido a lição de hoje e como sempre, se vocês tiverem alguma dúvida, se tiverem algum comentário ou alguma sugestão que queiram compartilhar com a gente, envie para mim, escreva a sua dúvida, eu terei o prazer de responder, o prazer de te ajudar, aliás, estou aqui para isso, o método Dong Chinês é esse, fazer com que você entenda o chinês.

Uma dica que eu te dou também é, evite traduzir as palavras ao pé da letra, eu passo a frase para vocês e deixo ela bem explicadinha, palavra por palavra, para facilitar, mas essa não é a intenção. Toda frase que você aprender, traduzir ao pé da letra, não é o objetivo, é por isso que o nosso método se chama Dong Chinês, entenda o chinês e não traduza o chinês. Ok? É melhor você entender o sentido da frase, o sentido da palavra, do que a própria tradução, você vai ser muito mais rápido, isso vai ser muito mais prático para você e isso funciona muito melhor no dia a dia, vai te dar condições a começar a pensar em chinês, você vê o objeto, você pensa naquele assunto e vem aquela palavra daquele assunto ou daquele objeto em chinês. Vamos até aqui hoje, muito obrigado.



5 2 8* 1st 9 6 3 7th 4 0 1 8@

DIA 05

AULA 2: NÚMEROS

1 0 2 1 5

= & 7 3 1st 4 0 8 2ND

7 1 \$ 8 3 2! 3 5 9

NÚMEROS



Hoje vamos aprender sobre os números, você vai entender a razão dos orientais serem tão bons nisso. Os números estão em todo lugar na língua chinesa.

Mas antes de começarmos, eu tenho algumas perguntas para você:

- 1) Como se diz “desculpe” em chinês?
- 2) Como se pergunta onde fica o hotel em chinês?
- 3) Como se diz “por favor” em chinês?
- 4) Como se convida uma pessoa para entrar?
- 5) Como se convida uma pessoa para sentar-se?

Você conseguiu lembrar de todas as palavras? Se conseguiu, parabéns! Se não lembrou de todas, você já sabe o que fazer, revisão, anotação, revisão, revisão, sucesso, revisão, quantas vezes for preciso, ok?!

Bom, vamos começar a aula de hoje, falaremos sobre os números. Aprenderemos a contar de 1 a 10 em chinês:

一	二	三	四	五	六	七	八	九	十
yī	èr	sān	sì	wǔ	liù	qī	bā	jiǔ	shí

1. 一 yī, yī, Y-I, pronunciado em primeiro tom, yī, yī, yī.
2. 二 èr, èr, E-R, pronunciado em quarto tom, èr, èr, èr.
3. 三 sān, sān, S-A-N, pronunciado em primeiro tom, sān, sān, sān.
4. 四 sì, sì, S-I, pronunciado em quarto tom, sì, sì, sì.
5. 五 wǔ, wǔ, W-U, pronunciado em terceiro tom, wǔ, wǔ, wǔ.
6. 六 liù, liù, L-I-U, pronunciado em quarto tom, liù, liù, liù.
7. 七 qī, qī, Q-I, pronunciado em primeiro tom, qī, qī, qī.
8. 八 bā, bā, B-A, primeiro tom, bā, bā, bā.
9. 九 jiǔ, jiǔ, J-I-U, terceiro tom, jiǔ, jiǔ, jiǔ.
10. 十 shí, shí, S-H-I, segundo tom, shí, shí, shí.

NÚMEROS



Nǐ **dǒng** le ma? ENTENDEU?

Antes de continuar, eu gostaria de ver um vídeo com você, é um vídeo que fala sobre os números de uma maneira bem prática, aproveitem!

VÍDEO DOS NÚMEROS em CHINÊS

www.cursodechinesmandarin.com.br/numeros-em-chines-mandarim

Um, dois, três, quatro, cinco, seis, sete, oito, nove, dez.
yī, èr, sān, sì, wǔ, liù, qī, bā, jiǔ, shí.

Um, dois, três, quatro, cinco, seis, sete, oito, nove, dez.
yī, èr, sān, sì, wǔ, liù, qī, bā, jiǔ, shí.

Tenho certeza que os números vão ser muito úteis para você. Por exemplo, vamos imaginar que você vai para uma lanchonete e escolhe o que você quer dizendo:

- Wǒ yào zhège, e então, o atendente fala para você:

- Sān kuài. Entendeu?

Sān significa três, o “kuài”, K-U-A-I, quarto tom, aqui tem o sentido de unidade de moeda.

Isso significa dinheiro, quando os chineses dizem os preços das coisas no dia a dia, eles colocam o “kuài” logo depois dos números.

块 kuài

Unidade monetária, kuài, kuài, kuài.

Quando você falar para o taxista: - Wǒ yào qù jiǔdiàn, eu quero ir ao hotel, então vocês vão, e no final da corrida, ele vai te dizer: - bā kuài, você saberia que valor ele está lhe dizendo?

Muito bem! São oito Kuài, ou oito Renminbi.

Xièxie nǐ! Muito obrigado! Nossa aula vai até aqui, hoje foi bem simples, bom estudo!

Zàijiàn! Até logo!

► Pessoal, na aula de hoje nós aprendemos 11
palavrinhas em chinês:

Vocabulário:

- | | | | | |
|-----|---|------|-------|---------------------------|
| 1) | 一 | yī | | um |
| 2) | 二 | èr | | dois |
| 3) | 三 | sān | | três |
| 4) | 四 | sì | | quatro |
| 5) | 五 | wǔ | | cinco |
| 6) | 六 | liù | | seis |
| 7) | 七 | qī | | sete |
| 8) | 八 | bā | | oito |
| 9) | 九 | jiǔ | | nove |
| 10) | 十 | shí | | dez |
| 11) | 块 | kuài | | unidade monetária chinesa |



REVISÃO

DIA 06

AULA 1: QUE HORAS SÃO?



QUE HORAS SÃO?



Nǐhǎo! Nǐhǎo ma? Olá, tudo bem com vocês?

Se você respondeu: - Nǐhǎo! Wǒ hěnhǎo, xièxie!

Você está progredindo muito bem!

Antes da aula de hoje, eu gostaria de fazer uma super revisão com os números com você. Por favor, eu sei que você já deve ter aprendido os números, que você anotou todos eles no seu GENWOLAI, mas é importante, nós temos muito pouco tempo para ficar bons nisso, então, toda chance de revisar, de aprendemos um pouco mais, de aprofundar no chinês é sempre bem-vinda, acredite! Então, assistam o vídeo dos números novamente e depois nos falamos:



Pois bem, como falamos o número um em chinês?
Muito bem! **Yī**.

- E o número dois? Isso! **èr**.

- E três? Humhum! **sān**.

- Quatro? Ok! **sì**, e cinco? **wǔ**.

Você está pronunciando da maneira correta? Seguindo as entonações direitinho? Ou só está tentando adivinhar? Porque falar os números é fácil pessoal, o difícil é falar na entonação correta, eis a maravilha do chinês, então cada detalhe é muito importante. Procure pronunciar as palavras seguindo rigorosamente a pronúncia e suas entonações, seguindo a pronúncia fonética da inicial a final, ok? Tenho certeza que você vai conseguir com foco e concentração, se tiver alguma dúvida use o recurso do meu whatsapp para praticar sua entonação, o importante é aprendermos a falar corretamente.

Mas não terminamos os números ainda! Como falamos seis, sete e oito?...

Muito bom! **liù, qī, bā**.

Procure pronunciar as palavras seguindo rigorosamente a pronúncia e os tons.

E por último, nove e dez? **jiǔ, shí**. Muito bem!!

QUE HORAS SÃO?



Antes de continuarmos, quero saber se não restou nenhuma dúvida sobre os números, se ainda há alguma dúvida, volte ao vídeo dos números novamente.

Depois desta revisão, vamos aprofundar mais na aula de hoje.

Hoje aprenderemos sobre as horas e nossa primeira frase é claro como perguntar as horas em chinês:

几点钟 Jǐdiǎn zhōng?

- Jǐdiǎn zhōng? Que horas são?
- Jǐdiǎn zhōng? Que horas são?
- Jǐdiǎn zhōng? Que horas são?

Jǐ, Se escreve com J-I, terceiro tom, significa: quanto, quantos, quanta, quantas, isso mesmo, em chinês se pergunta: Quantas horas são, bacana né! Jǐ, jǐ, jǐ.

Diǎn, D-I-A-N, terceiro tom, significa horas, terceiro tom, lembra? quero lembrar você que, embora esta palavra se escreva com I-A-N, mas sua pronúncia é como se o A fosse E, seu significado é «ponto», ou um pouco, por exemplo, eu sei falar “yìdiǎn” chinês, eu sei falar um pouco de chinês, mas neste caso, significa horas, então lemos, diǎn, diǎn, diǎn.

Zhōng, Z-H-O-N-G, primeiro tom, significa relógio, e também é um complemento para horas, zhōng, zhōng, zhōng.

A resposta vai parecer muito fácil para você, pois apenas tiramos a palavra Jǐ e substituímos pelo número das horas, por exemplo:

- Jǐdiǎn zhōng? Que horas são?
- Sāndiǎn zhōng. São três horas.
- Sāndiǎn zhōng. São três horas.
- Sāndiǎn zhōng. São três horas.

QUE HORAS SÃO?



Nǐ **dǒngle** ma? ENTENDEU?

Vamos falar um pouco mais sobre isso.

现在是几点钟? **Xiànzài shì jǐdiǎn zhōng?**

- **Xiànzài jǐdiǎn zhōng?** Que horas são agora?

- **Xiànzài jǐdiǎn zhōng?** Que horas são agora?

- **Xiànzài jǐdiǎn zhōng?** Que horas são agora?

Xiàn, X-I-A-N, quarto tom, lembra-se do final I-A-N?
xiàn, xiàn, xiàn.

Zài, Z-A-I, quarto tom, **zài, zài, zài**, estas duas palavras juntas significam “agora”, **xiànzài, xiànzài, xiànzài** significam agora e se escreve com duas sílabas ou dois ideogramas.

Xiàn, quarto tom!

Shì, S-H-I, quarto tom também, é o verbo ser, como já vimos antes na frase “**Wǒ shì bāxiārén**”, eu sou brasileiro, vamos lá? **Shì, shì, shì.**

- **Xiànzài jǐdiǎn zhōng?** Que horas são agora?

- **Xiànzài jǐdiǎn zhōng?** Que horas são agora?

- **Xiànzài jǐdiǎn zhōng?** Que horas são agora?

E a resposta pode ser:

- **Xiànzài shì yìdiǎn zhōng;** Agora é uma hora.

- **Xiànzài shì yìdiǎn zhōng;** Agora é uma hora.

- **Xiànzài shì yìdiǎn zhōng;** Agora é uma hora.

Vamos analisar. **Xiànzài** significa agora. **Shì** é o verbo ser em chinês, nesse caso «é», **shì, shì**. E o **yìdiǎnzhōng**, uma hora. Está ok?

Em português, quando falamos o número seis para dizer as horas, usamos a palavra meia, certo? E para dizer o primeiro dia de cada mês, números de telefone, um número de um veículo, um código, usamos o meia. Então em chinês, não é diferente com o número dois. Pois bem, em chinês, isso acontece quando falamos o número dois para dizer as horas. Usamos a palavra:

QUE HORAS SÃO?



两 liǎng

Liǎng, L-I-A-N-G, terceiro tom, significa dois, usado para dizer as horas ou quantidade de coisas, liǎng, liǎng, liǎng. Ao invés de “èr”, usamos “liǎng”.

Que horas são agora? Xiànzài shì jǐdiǎn zhōng?

Diga para mim que são duas horas, agora:

- Xiànzài shì liǎngdiǎn zhōng; Agora são duas horas.
- Xiànzài shì liǎngdiǎn zhōng; Agora são duas horas.
- Xiànzài shì jǐdiǎn zhōng? Que horas são agora?
- Xiànzài shì sìdiǎn zhōng; Agora são quatro horas.
- Xiànzài shì wǔdiǎn zhōng; Agora são cinco horas.

se fosse seis horas? Claro, muito bem.

- Xiànzài shì liùdiǎn zhōng, Agora são seis horas.
- Xiànzài shì qīdiǎn zhōng, Agora são sete horas.

Nǐ dǒngle ma? ENTENDEU?

- Jǐdiǎn zhōng? Que horas são?
- Xiànzài jǐdiǎn zhōng? Que horas são agora?
- Xiànzài shì jǐdiǎn zhōng? Que horas são agora?

É isso aí pessoal, a aula de hoje foi isso, aprendemos a perguntar as horas em chinês, nós relembramos um pouco mais sobre os números, o que é importante até mesmo para falar as horas em chinês, espero que você tenha aprendido, compreendido. Se você entendeu, se você aprendeu, mais tarde você olha a sua anotação, o seu (inaudível) GENWOLAI, é o seu melhor amigo nesse curso, você revisa ele a tarde e depois mais a noite, o revisa novamente, às vezes, eu tenho o costume, antes de dormir, de dar uma olhadinha no que eu estudei durante o dia, dar uma passada de olho para você que gosta de estudar bastante, estuda, não tem problema, não vai estragar o seu cérebro, você não vai ficar com mais dificuldade, a única coisa que você vai adquirir é mais conhecimento e mais memória para os seus estudos. Então estudem! Para você que não entendeu ainda, assista o vídeo novamente, não tem problema, e se ainda tiver dúvida e for meu aluno do curso online, me envia a sua dúvida que eu te respondo lá!

Pessoal, na aula de hoje nós aprendemos 08
palavrinhas em chinês:

Vocabulário:

- 1) 几 **jǐ** quanto(a)(s)
- 2) 点 **diǎn** hora
- 3) 钟 **zhōng** relógio
- 4) 几点钟 **jǐdiǎn zhōng?** que horas são?
- 5) 现 **xiàn** presente (tempo)
- 6) 在 **zài** estar
- 7) 现在 **xiànzài** agora
- 8) 现在几点钟 **Xiànzài jǐdiǎn zhōng?**
..... que horas são agora?

Se você se empenhou bastante para aprender os
números em chinês, eu tenho certeza que essa aula
foi muito fácil para você.

Zàijiàn! Até logo!

REVISÃO

DIA 06

AULA 2: QUANTO CUSTA?



QUANTO CUSTA?



Vocês lembram do que estudamos na aula passada sobre as horas? E então, você sabe perguntar as horas em chinês? Está fresquinho aí na sua memória?

Pois bem, vamos fazer uma revisão. **Jǐdiǎn zhōng?** Que horas são? **Xiànzài Jǐdiǎn zhōng?** Que horas são agora?

É fácil, não é? **Jǐdiǎn zhōng?** Ou **Xiànzài jǐdiǎn zhōng?**

Podemos até pensar que aprender chinês não é fácil, e realmente você está certo, mas perguntar as horas em chinês não é tão difícil assim. Você pode até falar fluente esta frase se repeti-la algumas vezes. E depois, você pode dizer que tem fluência em mandarim pois sabe perguntar as horas com muita facilidade e naturalidade, e para falar com esta mesma fluência outras frases em chinês, é questão de estudo e tempo. Confie em mim, confie em você mesmo, vamos juntos, passo a passo, não se preocupe ou se estresse.

Hoje estudaremos juntos um pouco mais sobre os números. De novo os números? Sim, eles estão em todas as partes, para você aprender as horas você também precisa falar os números, certo? E uma das coisas mais importantes relacionada aos números é saber os preços das coisas em chinês.

Para perguntar o preço dizemos:

几块钱 **Jǐkuài qián?**

Jǐ, J-I, terceiro tom, já vimos antes que significa “quanto”, **jǐ, jǐ, jǐ**. Então esse é o **jǐ** que significa quantos. Geralmente usado para menos de 10, mais para frente vamos falar sobre isso.

Kuài, K-U-A-I, quarto tom, já vimos antes que é uma unidade monetária para dinheiro, **kuài, kuài, kuài**.

E **Qián**, Q-I-A-N, segundo tom, é dinheiro em chinês, isso é dinheiro em chinês, como falamos dinheiro em chinês? **qián, qián, qián**.

Logo, para perguntar os preços das coisas em chinês você pode dizer:

QUANTO CUSTA?



- Jǐkuài qián? Quanto custa?
- Jǐkuài qián? Quanto custa?
- Jǐkuài qián? Quanto custa?

Na verdade, a unidade monetária da China é o:

元 Yuán

Y-U-A-N, segundo tom, esta é a unidade monetária chinesa, apenas tome cuidado para não confundir a moeda da China com a do Japão. No Japão usa-se o Yen, já na China usa-se o **Yuán**.

Mas para os chineses, o **kuài** é mais usado no dia-a-dia, mais do que o **Yuán**.

Por exemplo: **yíkuài** é igual a “Um Yuan” que é uma moeda ou um real, ou um **Rénmínbì**, está ok?

liǎngkuài “Dois Yuan”, isso mesmo, para falar de dinheiro também usamos “**liǎng**” ao invés de “**èr**”, **sānkuài** “três Yuan” e assim por diante.

Kuài é a mesma coisa que **Yuán**, só que é mais usado.

Nǐ **dǒngle** ma? ENTENDEU?

Por exemplo, como falamos que uma coisa custa quatro Reais em chinês?

Claro! **Sì kuài**.

E se fosse quatro Renminbi, que é o dinheiro da China?

Isso! Também seria **Sì kuài** ou **sì kuài Rénmínbì** ou **sì yuán Rénmínbì**.

Eu não sei quem inventou uma maneira popular para mencionar sobre dinheiro no Brasil, mas que até hoje, vemos pessoas falando dessa maneira, por exemplo, cinco Reais, dizem, cinco paus, seis Reais, seis Paus, e assim por diante. O **Kuài** do chinês é muito parecido com esse termo, só que não é tão rústico como paus.

Vamos exercitar um pouco, ok?

Vamos supor que você entre numa loja e escolhe o que você quer dizendo:

QUANTO CUSTA?



- **Wǒ yào zhège**, eu quero este aqui.

E depois você pergunta o preço dizendo:

- **Jǐ kuài qián?** Quanto custa?

Ou você pode perguntar de outra maneira muito usada também:

- **Duōshǎo qián?** Quanto custa?

Aí o funcionário deste comércio te responde:

- **Shí kuài qián.** Dez **yuán**, ou dez Renminbi, ou se estiver no Brasil, dez Reais.

Para você pagar o motorista do táxi, geralmente tem um mínimo, e esse mínimo é geralmente superior a dez Renminbi, ou dez **kuài**, para três quilômetros. Depois disso, você paga pela quilometragem que andou, e o preço pode até variar dependendo da categoria do carro.

Então, é muito interessante você saber os números de um a dez em chinês, pois isso te garante saber todos os outros números de um a noventa e nove em chinês, não parece mágico?

Mas eu sei o que é isso. Você já viu o vídeo que ensina sobre os números, certo? Você viu que é possível aprender em menos de cinco minutos os números de 1 a 99.

Mas para efeito de garantia, e isso é muito importante, eu gosto de sempre relembrar, de sempre ver de novo, de sempre massificar, esse é o segredo! Então, vou repetir rapidamente para você.

Nós sabemos que **Shí**, S-H-I, pronunciado em segundo tom, significa dez em chinês, certo? **Shí, shí, shí**, é fácil de escrever até em ideograma, é um tracinho na horizontal e um tracinho na vertical

Shí yī é o onze. Porque é o dez mais um, é onze. **Shí yī**, nós vimos no outro vídeo.

Shí èr é doze.

Shí sān treze, e assim por diante até **shíjiǔ**, que é dezenove.

O vinte em chinês é o: **èr shí**, ou seja, 2 x 10.

QUANTO CUSTA?



Trinta é *sān shí*, quarenta, *sì shí*, cinquenta, *wǔ shí*, *liù shí*, sessenta, *qī shì*, setenta, *bā shí*, oitenta, *jiǔ shí*, noventa. Muito bem, é até fácil.

Então como falamos 34 em chinês? Não sabe? Sabe!

Eu vou dar essa resposta daqui a pouco, vou deixar um pouco mais claro para você. Então só para facilitar para você, *èrshí* é o 20, 2 e o 10; *Sānshí* é 30, que é o 3x10; *Sìshí* 40; *Wǔshí*, 50 e assim por diante pessoal, até 90, que é *jiǔshí*.

Agora, voltando a falar da pergunta que eu fiz, 34 em chinês é:

Isso! É o três, o dez e o quatro. Ou seja:

3x10+4, *sānshí sì*.

Está complicado fazer conta? Então guarda assim, 3, 10, 4 ou 30 que é *sānshí* mais o quatro, *sì*. Então 34 em chinês é *sānshí sì*

E sessenta e oito em chinês? Um outro exemplo.

Liùshí bā. que é o 6+10+8 ou 6x10 que é o *liùshí* e + 8, *bā*.

Nǐ dǒng bùdǒng? E AÍ? ENTENDEU?

Se você ainda tem dúvida a respeito dos números, eu quero que veja e reveja a videoaula que fala sobre os números em chinês, e quero que veja também a primeira vez que eu ensinei sobre os números num workshop para um grupo de mais de trinta pessoas falando sobre os números em chinês, num recorde de menos de cinco minutos para aprender os números em chinês de um a noventa e nove. Fiquei muito feliz e orgulhoso, claro, com o resultado.

Aqui embaixo, vou deixar o link da aula dos números para você assistir novamente.



Pessoal, na aula de hoje nós aprendemos 04
palavrinhas em chinês:

Vocabulário:

- 1) 钱 **qián** dinheiro
- 2) 元 **yuán** unidade monetária
- 3) 块 **kuài** unidade monetária (popular)
- 4) 几块钱 **Jǐ kuài qián?** quanto custa?

Hoje aprendemos que **qián** significa dinheiro. **Yuán**, unidade monetária. **Kuài**, unidade monetária (popular) e **jǐ kuài qián** significa, quanto custa? Pessoal, foi um prazer estar com vocês novamente, agora sabemos perguntar o preço em chinês, sabemos fazer compras em chinês, espero que vocês tenham gostado. Se você é aluno do meu curso online e tiver uma dúvida, se tiver uma sugestão, se tiver qualquer pergunta, vá lá na plataforma de estudos e deixe suas dúvidas que responderei todas!

Bom, hoje vamos até aqui, espero que vocês tenham gostado. Muito obrigado!

Xiàcì jiàn! Até a próxima!




DIA 06
aula 02

QUANTO CUSTA?

REVISÃO

DIA 07

AULA 1: SOLICITANDO O TELEFONE





Nǐhǎo! Oi! Como vão seus estudos? Está gostando das aulas?

Você já chegou até aqui, e acredito que se estivéssemos na China, você iria querer ligar para alguém, então, o tema desta aula é para fazer uma ligação ou pedir para fazer uma ligação.

Bom, sem perca de tempo, aí vai a frase:

我要打电话 **Wǒ yào dǎdiànhuà**

- **Wǒ yào dǎdiànhuà**; Eu quero telefonar.

- **Wǒ yào dǎdiànhuà**; Eu quero telefonar.

- **Wǒ yào dǎdiànhuà**; Eu quero telefonar.

Wǒ, W-O, terceiro tom, é eu, como já vimos antes, **wǒ, wǒ, wǒ**.

Yào, Y-A-O, quarto tom, é o verbo querer, como já vimos antes também, **yào, yào, yào**.

Dǎ, D-A, terceiro tom, significa ligar, telefonar, teclar, **dǎ, dǎ, dǎ**.

E **diànhuà**, **Diàn**, D-I-A-N, quarto tom, significa eletricidade, **diàn, diàn, diàn**.

Huà, H-U-A, quarto tom, significa fala, **huà, huà, huà**.

Estas duas palavras juntas dá o sentido de falar por fio elétrico, ou seja, telefone, **diànhuà**, telefone, **diànhuà**, telefone, **diànhuà**. Vamos ver como usamos isso numa situação:

Você chega na pessoa e cumprimenta, claro:

- **Nǐhǎo!**

Então, é natural que a pessoa te responda:

- **Nǐhǎo!** Da mesma forma.

Então, você solicita usar o telefone para uma ligação:

- **Duìbuqǐ, wǒ yào dǎdiànhuà**.

Ou seja, **Duìbuqǐ**, desculpe, com licença, eu quero fazer uma ligação.

A pessoa te concede o telefone dizendo:

- **Qǐng ba!** Por favor!



Ou o que é mais comum:

可以 Kěyǐ

- Kěyǐ! Pode!
- Kěyǐ! Pode!
- Kěyǐ! Pode!

Kěyǐ, Kě, K-E, terceiro tom, e yǐ, Y-I, terceiro tom, é o verbo poder, Kěyǐ, Kěyǐ, Kěyǐ.

Nǐ dǒngle ma? E ENTÃO, ENTENDEU?

E quando eu quero ligar para um determinado quarto de um hotel:

打给房间 dǎgěi fángjiān

- Dǎgěi fángjiān; Ligar para o quarto.
- Dǎgěi fángjiān; Ligar para o quarto.

Por exemplo, se eu quero ligar para o quarto 308:

- Wǒ yào dǎgěi sān líng bā fángjiān; Eu quero ligar para o quarto 308.
- Wǒ yào dǎgěi sān líng bā fángjiān; Eu quero ligar para o quarto 308.
- Wǒ yào dǎgěi sān líng bā fángjiān; Eu quero ligar para o quarto 308.

Wǒ yào, é eu quero, wǒ yào, wǒ yào, wǒ yào.

Dǎgěi, dǎ, D-A, terceiro tom, é teclar ou ligar, gěi, G-E-I, terceiro tom, significa para, os dois juntos significam ligar para, dǎgěi, dǎgěi, ligar para, dǎgěi.

Sān líng bā, três, zero, oito, esse é fácil! Sān líng bā, 308.

E fángjiān, fáng, F-A-N-G, segundo tom, com jiān, J-I-A-N, primeiro tom, fángjiān, significa quarto ou apartamento, fángjiān, fángjiān, fángjiān.

Muito bom! E se eu quisesse ligar para o apartamento 635? Como eu falaria em chinês? ...

Muito bem:

- Wǒ yào dǎgěi liù sān wǔ fángjiān.
- Wǒ yào dǎgěi liù sān wǔ fángjiān.



Assim fica muito fácil, é só trocar o número do quarto e repetir o resto da frase.

- Wǒ yào dǎgěi (número do apartamento) fángjiān.

Nǐ dǒngle_{ma}? ENTENDEU?

Esta aula vai até aqui, muito obrigado pela sua companhia, estou gostando muito do nosso estudo, e quero ver você progredir cada vez mais.

Zàijiàn! Até logo!

*ESTAMOS
CHEGANDO...*



Pessoal, na aula de hoje nós aprendemos 07
palavrinhas em chinês:

Vocabulário:

- 1) 打 **dǎ** ligar
- 2) 给 **gěi** para
- 3) 电话 **diànhuà** telefone
- 4) 我要打电话 **wǒ yào dǎ diànhuà**
..... eu quero telefonar
- 5) 我要打给308房间 **wǒ yào dǎ gěi 308 fángjiān** ...
..... eu quero ligar para o apart. 308
- 6) 请吧 **qǐng ba** por favor
- 7) 可以 **kěyǐ** pode



DIA 07
aula 01

SOLICITANDO O TELEFONE

REVISÃO

DIA 07



AULA 2: ATENDER AO TELEFONE





Nǐhǎo! Nǐhǎo ma? Bem-vindo ao Dong Chinês, aqui é o lugar para você entender o chinês passo a passo.

Lembro-me de uma vez, em que eu telefonei para um amigo meu, que era chinês, e fiz de conta que eu era uma pessoa do governo ou coisa assim, ele ficou com medo, e eu depois de rir bastante, fiquei muito feliz, pois havia conseguido enganar um chinês...em chinês!

Hoje vamos aprender a atender o telefone.

Quando vamos atender um telefonema, é comum dizermos “alô” e então perguntar quem está falando, e em chinês não é diferente.

喂, 你找谁 **Wéi, nǐ zhǎo shéi?**

- **Wéi, nǐ zhǎo shéi?** Alô, com quem você quer falar?
- **Wéi, nǐ zhǎo shéi?** Alô, com quem você quer falar?
- **Wéi, nǐ zhǎo shéi?** Alô, com quem você quer falar?

Vamos analisar juntos, esta frase, ok. Ao atender o telefone, os chineses falam:

- **Wéi!** Alô!

Wéi, W-E-I, segundo tom, significa alô, **wéi, wéi, wéi**.

Nǐ, N-I, terceiro tom, esse você já sabe, é você, **nǐ, nǐ, nǐ**.

Zhǎo, Z-H-A-O, terceiro tom, essa palavra significa procurar, mas aqui ele tem o sentido de “com quem quer falar”, **zhǎo, zhǎo, zhǎo**.

Shéi, S-H-E-I, segundo tom, e significa “quem”, quem? **Shéi, shéi, shéi**.

- Alô, com quem quer falar? **Wéi, nǐ zhǎo shéi?**

- Alô, quem você procura? **Wéi, nǐ zhǎo shéi?**

- **Wéi, nǐ zhǎo shéi? Wéi, nǐ zhǎo shéi?**

Muito bem, agora que aprendemos a atender o telefone, vamos seguir um pouco mais. Quando a pessoa não estiver em casa, pode-se dizer:

他不在 **Tā búzài**

ATENDER AO TELEFONE



- Ele não está, **tā búzài**;
- Ele não está, **tā búzài**;
- Ele não está, **tā búzài**;

Tā, T-A, primeiro tom, significa ele ou ela, isso mesmo, a pronúncia de ele e ela em chinês são iguais, mas a escrita é diferente, então para sabermos se a pessoa é do sexo masculino ou feminino fique atento ao contexto da frase quando tem indicação ou a escrita do ideograma, **tā, tā, tā**.

Bú, B-U, segundo tom, significa não, **bú, bú, bú** e na verdade essa sílaba chinesa, que representa assim como todas as outras palavras, um ideograma, é pronunciada em quarto tom, **bù, bù, bù**, e significa não. Mas quando ela precede uma palavra de quarto tom, nós a pronunciamos em segundo tom, **bú, bú, bú**. Essa é a regra aplicada para esta palavra.

Zài, Z-A-I, quarto tom, é o verbo estar, **zài, zài, zài**.

Búzài, significa não estar, não se encontrar no local, **búzài, búzài, búzài**.

- Ele não está, **tā búzài**;
- Ele não está, **tā búzài**;
- Ela não está, **tā búzài**;

Nesta aula, aprendemos como atender ao telefone, vamos relembrar?

- Alô, com quem você quer falar? **Wéi, nǐ zhǎo shéi?**

E se por acaso, alguém bater na sua porta, e você não souber quem é, você pode perguntar quem é dizendo:

- **Nǐ zhǎo shéi?** Quem você procura? ou apenas:
- **Zhǎo shéi?** Quem procura?

Se a pessoa não se encontra no local, você pode dizer:

- **Tā búzài**. Ele não está.
- **Tā búzài**. Ela não está, ou apenas:
- **Búzài**. Não está.

Pessoal, na aula de hoje nós aprendemos 09
palavrinhas em chinês:

Vocabulário:

- 1) 喂 **wéi** alô
- 2) 找 **zhǎo** procurar
- 3) 谁 **shéi** quem
- 4) 他 **tā** ele
- 5) 她 **tā** ela
- 6) 不 **bù** não
- 7) 在 **zài** estar
- 8) 喂, 你找谁 **wéi, nǐ zhǎo shéi?**
..... alô, com quem quer falar?
- 9) 他不在 **tā búzài** ele não está

Essa aula vai até aqui, eu quero que você revise esta
lição, prestando bastante atenção na pronúncia das
palavras e a ordem, tudo bem?

Nǐ dǒng bùdǒng? ENTENDEU?

REVISÃO

DIA 08

AULA 1: FAZENDO CONTATOS



FAZENDO CONTATOS



Vejo que você está se esforçando muito para aprender o chinês, e isso me motiva muito, me faz acreditar que toda esta pesquisa que fiz para você não foi em vão, que todo esse trabalho que tive para digitar palavra por palavra está valendo a pena, pois por causa de pessoas como você, existe uma pessoa como eu. Muito obrigado pela sua companhia.

Nesta aula falaremos sobre como entrar em contato com as pessoas que estão longe através da tecnologia, e a primeira frase é:

我要发一张传真 Wǒ yào fā yìzhāng chuánzhēn

- Wǒ yào fā yìzhāng chuánzhēn; Eu quero passar o fax;
- Wǒ yào fā yìzhāng chuánzhēn; Eu quero passar o fax;
- Wǒ yào fā yìzhāng chuánzhēn; Eu quero passar o fax;

Wǒ yào, wǒ, W-O, terceiro tom, significa eu, yào, Y-A-O, quarto tom, é o verbo querer, wǒ yào, wǒ yào, wǒ yào, se você lembrou o que significa, fique feliz, pois é um sinal de que o seu chinês está ficando cada vez mais fluente.

Fā, F-A, primeiro tom, significa enviar, fā, fā, fā.

Yìzhāng, yì, Y-I, aqui em quarto tom, porque ele está precedendo uma palavra de primeiro tom, mas seu significado não muda, isso mesmo! Significa um. Enquanto a palavra zhāng, Z-H-A-N-G, primeiro tom, é um classificador para papel, ou seja, uma folha de papel, um papel, yìzhāng, yìzhāng, yìzhāng.

Chuánzhēn, chuán, C-H-U-A-N, segundo tom, e zhēn, Z-H-E-N, primeiro tom, essas duas sílabas juntas, isso mesmo, o chinês é um idioma monossilábico, cada sílaba representa um ideograma, e como eu estava dizendo, essas duas sílabas juntas formam a palavra para fax, chuánzhēn, chuánzhēn, chuánzhēn.

- Wǒ yào fā yìzhāng chuánzhēn; Eu quero passar o fax;
- Wǒ yào fā yìzhāng chuánzhēn; Eu quero passar o fax;
- Wǒ yào fā yìzhāng chuánzhēn; Eu quero passar o fax;

FAZENDO CONTATOS



Aproveitando que estamos aqui, vamos aprender uma outra frase:

请等一下 Qǐng děngyíxià

- Aguarde um momento, por favor; Qǐng děngyíxià.
- Aguarde um momento, por favor; Qǐng děngyíxià.
- Aguarde um momento, por favor; Qǐng děngyíxià.

Qǐng, Q-I-N-G, terceiro tom, como já aprendemos, significa 'por favor', qǐng, qǐng, qǐng.

Děngyíxià, děng, D-E-N-G, terceiro tom, é o verbo esperar, aguardar, děng, děng, děng.

Yíxià, yí, Y-I, segundo tom, geralmente pronunciado em primeiro tom, mas aqui ele aparece precedendo uma palavra de quarto tom, por isso sua pronúncia fica em segundo tom, yí, yí, yí.

Xià, X-I-A, quarto tom, xià, xià, xià, essas duas palavras juntas significa um pouco, um momento, yíxià, yíxià, yíxià.

- Aguarde um momento, por favor; Qǐng děngyíxià.
- Aguarde um momento, por favor; Qǐng děngyíxià.
- Aguarde um momento, por favor; Qǐng děngyíxià.

Podemos aprender uma outra frase em chinês usando a palavra para carta, carta em chinês é:

信 xìn

Xìn, X-I-N, quarto tom, carta em chinês, xìn, xìn, xìn. E o classificador usado para carta é o:

封 fēng

Fēng, F-E-N-G, primeiro tom, e é o classificador para carta, esta palavra apesar de se escrever com a letra “e”, aqui junto com a inicial F, e tendo o final “eng”, nós a pronunciamos com som de “o”, fēng, fēng, fēng.

- Wǒ yào fā yìfēng xìn; Eu quero enviar uma carta.
- Wǒ yào fā yìfēng xìn; Eu quero enviar uma carta.
- Wǒ yào fā yìfēng xìn; Eu quero enviar uma carta.

Pessoal, na aula de hoje nós aprendemos 10
palavrinhas em chinês:

Vocabulário:

- 1) 发 fā enviar
- 2) 张 zhāng classificador para papel
- 3) 传真 chuánzhēn fax
- 4) 等 děng esperar
- 5) 一下 yíxià um momento
- 6) 信 xìn carta
- 7) 封 fēng classificador para carta
- 8) 我要发一张传真 wǒ yào fā yìzhāng chuánzhēn ..
.....eu quero passar o fax
- 9) 我要发一封信 wǒ yào fā yìfēng xìn.....
..... eu quero enviar uma carta
- 10) 请等一下 qǐng děngyíxià
.....aguarde um momento por favor



DIA 08
aula 01

FAZENDO CONTATOS

REVISÃO

DIA 08

AULA 2: ENVIAR UM EMAIL



ENVIAR UM EMAIL



Nǐhǎo! Tudo bem com você? Nǐ hǎo ma?

Na aula passada, nós aprendemos a pedir para passar um fax em chinês, vocês se lembram de como falar isso em chinês?

- Wǒ yào fā yìzhāng chuánzhēn; Eu quero passar o fax;
- Wǒ yào fā yìzhāng chuánzhēn; Eu quero passar o fax;
- Wǒ yào fā yìzhāng chuánzhēn; Eu quero passar o fax;

Hoje em dia, estamos usando evidentemente mais e-mails do que fax, então, por isso, vou ensinar você como lidar com os e-mails em chinês:

电子邮件 diànzǐ yóujiàn

Diànzǐ, diàn, D-I-A-N, quarto tom, diàn, diàn, diàn, e zi, Z-I, tom neutro, significa eletrônico, diànzǐ, diànzǐ, diànzǐ.

Yóujiàn, yóu, Y-O-U, segundo tom, yóu, yóu, yóu, e jiàn, J-I-A-N, quarto tom, jiàn, jiàn, jiàn, juntos significa correio, yóujiàn, yóujiàn, yóujiàn.

Ou seja, correio eletrônico, diànzǐ yóujiàn, diànzǐ yóujiàn, diànzǐ yóujiàn.

Então, como falamos correio eletrônico em chinês? Isso! E-mail:

Diànzǐ yóujiàn; e-mail, diànzǐ yóujiàn, e-mail, diànzǐ yóujiàn.

我要发一份电子邮件 Wǒ yào fā yí fèn diànzǐ yóujiàn

- Wǒ yào fā yí fèn diànzǐ yóujiàn; Eu quero enviar um email.
- Wǒ yào fā yí fèn diànzǐ yóujiàn; Eu quero enviar um email.
- Wǒ yào fā yí fèn diànzǐ yóujiàn; Eu quero enviar um email.

Fèn, F-E-N, quarto tom, é o classificador para e-mail, fèn, fèn, fèn.

Yí fèn diànzǐ yóujiàn, um e-mail, yí fèn diànzǐ yóujiàn, um e-mail.

E se você não lembrar como falar e-mail em chinês, não se preocupe, os chineses também já estão habituados com essa tecnologia e eles também vão entender se você disser e-mail. Mas é muito bom saber isso em chinês não é verdade?

ENVIAR UM EMAIL



Eu quero aproveitar este tema com você para aprendermos o termo internet em chinês, em chinês dizemos:

因特网 Yīntèwǎng

Este é um termo para internet, e foi traduzida segundo a própria palavra em inglês, pois tem a pronúncia muito parecida.

- Yīntèwǎng; Internet;

- Yīntèwǎng; Internet;

- Yīntèwǎng; Internet;

Yīntèwǎng, Yīn, Y-I-N, primeiro tom, yīn, yīn, yīn;

Tè, T-E, quarto tom, tè, tè, tè;

Wǎng, W-A-N-G, terceiro tom, wǎng, wǎng, wǎng.

Estas três sílabas juntas formam o termo para internet, yīntèwǎng.

Yīntèwǎng, internet, yīntèwǎng, internet, yīntèwǎng, internet.

Achou interessante este tópico sobre a internet? Bom, quando queremos acessar a internet, quando queremos solicitar para alguém para acessar a internet, falamos assim:

我要上网 Wǒ yào shàngwǎng

Muito fácil, não é mesmo? Vamos lá, vamos analisar junto esta frase:

Wǒ yào, nós já estamos fluentes com este termo certo? Isso! Estou gostando de ver, significa “eu quero”, wǒ, W-O, terceiro tom, e yào, Y-A-O, quarto tom, wǒ yào, eu quero, wǒ yào, eu quero.

Shàng, S-H-A-N-G, quarto tom, este ideograma significa subir, em cima, mas aqui neste caso, tem o sentido de acessar, acessar a internet.

Wǎng, W-A-N-G, terceiro tom, significa internet, isso mesmo, é a forma abreviada de yīntèwǎng, wǎng, e também significa rede, rede como no português, wǎng, wǎng, wǎng.

- Wǒ yào shàngwǎng; Eu quero acessar a internet.

- Wǒ yào shàngwǎng; Eu quero acessar a internet.

- Wǒ yào shàngwǎng; Eu quero acessar a internet.

ENVIAR UM EMAIL



Ótimo! Agora vamos pegar desde o começo, você chega na pessoa e solicita acessar a internet:

- Wǒ yào shàngwǎng.

Logo, vamos supor que a pessoa te pergunte para quê você quer acessar a internet? Ou em que posso te ajudar na internet. Então você diz para essa pessoa que você quer enviar um email:

- Wǒ yào fā yí fèn diàn zǐ yóu jiàn;

Muito bem, agora não importa se você está na China ou no Brasil, você vai poder acessar o nosso site do Dong Chinês, e melhorar cada vez mais a sua habilidade de falar chinês.

Esta aula vai até aqui, muito obrigado e até a próxima.
Zàijiàn!

faltam
02 dias
de estudo
dedicado

Pessoal, na aula de hoje nós aprendemos 05
palavrinhas em chinês:

Vocabulário:

- 1) 电子邮件 *diànzǐ yóujiàn* email
- 2) 因特网 *yīntèwǎng* internet
- 3) 上网 *shàngwǎng*..... acessar internet
- 4) 我要发一份电子邮件 *wǒ yào fā yí fèn
diànzǐ yóujiàn*..... eu quero enviar um email
- 5) 我要上网 *wǒ yào shàngwǎng*.....
..... eu quero acessar a internet



DIA 08
aula 02



ENVIAR UM EMAIL



REVISÃO

DIA 09

AULA 1: INDO AO BANCO



INDO AO BANCO



Nǐhǎo! Wǒ hěn gāoxìng néngzài jiàndào nǐ!

Olá! Estou muito feliz em te ver!

Nesta aula trataremos de um assunto muito importante para quem quer ir para a China, e principalmente para quem já está na China, pois falaremos de dinheiro... você vai precisar.

Bom, para falar de dinheiro, eu gostaria de falar sobre ir ao banco, com três ideogramas ou três sílabas, nós já conseguimos falar a frase “ir ao banco”, mas vamos montar a frase inteira:

我要去銀行 Wǒ yào qù yínháng

- Wǒ yào qù yínháng. - Eu quero ir ao banco;

- Wǒ yào qù yínháng. - Eu quero ir ao banco;

- Wǒ yào qù yínháng. - Eu quero ir ao banco;

Nesta altura das nossas aulas, eu ainda preciso mencionar o significado de Wǒ yào? Tudo bem, só para garantir, wǒ yào significa “eu quero”, wǒ yào, wǒ yào, wǒ yào.

Qù, Q-U, quarto tom, qù, é o verbo ir em chinês, qù, qù, qù. Se você já assistiu ao vídeo do alfabeto chinês, você vai lembrar-se da pronúncia do “ü” que é a letra “U” com um trema em cima, tem que deixar a boca em formato de pronúncia do U. Vamos praticar, conhecemos este verbo, o verbo «ir» nas primeiras lições, qù, qù, qù.

Yínháng, yín, Y-I-N, segundo tom, yín, yín, yín;

Háng, H-A-N-G, segundo tom, háng, háng, háng;

Então, banco em chinês é yínháng, yínháng, yínháng.

- Ir ao banco, qù yínháng, ir ao banco, qù yínháng, qù yínháng.

- Eu quero ir ao banco; Wǒ yào qù yínháng.

- Eu quero ir ao banco; Wǒ yào qù yínháng.

- Eu quero ir ao banco; Wǒ yào qù yínháng.

Nós já estudamos e aprendemos como se fala ele, ou ela em chinês, você se lembra? Se lembrou, ótimo! Se não se lembrou, não se preocupe, isso não é um mau sinal, isso pode ser porque não usamos muito esta palavra ainda, e agora eu vou te ajudar a lembrar. Ele ou ela em chinês é: Tā, tā, tā, lembrando que a pronúncia é a mesma tanto para ele como para ela, mas a escrita do ideograma é diferente, ok?

INDO AO BANCO



Bom, agora que relembramos como se diz ele em chinês, diga que ele quer ir ao banco... Conseguiu? Muito bom!

- Tā yào qù yínháng; Ele quer ir ao banco.
- Tā yào qù yínháng; Ele quer ir ao banco.
- Tā yào qù yínháng; Ele quer ir ao banco.

E se eu quisesse dizer que você quer ir ao banco, ficaria assim:

- Nǐ yào qù yínháng; Você quer ir ao banco.
- Nǐ yào qù yínháng; Você quer ir ao banco.
- Nǐ yào qù yínháng; Você quer ir ao banco.

Eu vou te dizer uma coisa pessoal minha, eu tenho um costume, quando a coisa está fácil demais, eu começo a sentir que tem alguma coisa errada, parece que eu não estou progredindo o suficiente, e então eu começo a sentir que eu ainda posso ir mais além, e eu quero te trazer comigo, você topa?

Pois então vamos lá, já aprendemos a dizer “Eu quero ir ao banco”, agora eu quero ensinar você a dizer que quer ir ao banco da China, para isso, precisamos lembrar como se fala China em chinês: Zhōngguó, China, Zhōngguó, China, Zhōngguó, China.

中国银行 Zhōngguó yínháng

Zhōngguó yínháng, Banco da China.

Zhōngguó yínháng, Banco da China.

Zhōngguó yínháng, Banco da China.

Aliás, você lembra como se fala “eu sou chinês” ou “eu sou chinesa”, como aprendemos lá nas primeiras aulas?

Isso mesmo! Wǒ shì zhōngguó rén; Wǒ shì zhōngguó rén. E para dizer que você é brasileiro?

Eu sabia que você ia conseguir, mas eu sei também que tem gente que não vai lembrar, por isso quero lembrar você da importância de fazer anotação, anote sempre o que aprendeu nas lições, e para você que anotou, dá uma conferida, e procure sempre pronunciar exatamente como eu falo, assim você vai garantir que o seu chinês fique com mais qualidade na hora de falar, e muitos chineses vão te admirar por isso, ok.

INDO AO BANCO



- Wǒ shì bāxī rén; Eu sou brasileiro.
- Wǒ shì bāxī rén; Eu sou brasileiro.
- Wǒ shì bāxī rén; Eu sou brasileiro.

Agora eu vou dizer que quero ir ao banco da China:

- Wǒ yào qù Zhōngguó yínháng; Eu quero ir ao Banco da China.
- Wǒ yào qù Zhōngguó yínháng; Eu quero ir ao Banco da China.
- Wǒ yào qù Zhōngguó yínháng; Eu quero ir ao Banco da China.

Agora vamos aprender como se diz que você quer ir no Banco do Brasil.

- Wǒ yào qù Bāxī yínháng; Eu quero ir ao Banco do Brasil.
- Wǒ yào qù Bāxī yínháng; Eu quero ir ao Banco do Brasil.
- Wǒ yào qù Bāxī yínháng; Eu quero ir ao Banco do Brasil.

Topa ir um pouco mais além comigo? Eu poderia encerrar esta aula aqui, mas não iria ser o suficiente levando em consideração ao tanto de coisas que você já sabe em chinês. Não se preocupe, eu te ajudo, me acompanhe.

Vamos aprender como se fala sacar e depositar dinheiro:

我要取钱 Wǒ yào qǔqián

- Eu quero sacar o dinheiro; Wǒ yào qǔqián.
- Eu quero sacar o dinheiro; Wǒ yào qǔqián.
- Eu quero sacar o dinheiro; Wǒ yào qǔqián.

Qǔqián, significa 'sacar o dinheiro', qǔ, Q-U, terceiro tom, significa sacar, tirar, qǔ, qǔ, qǔ.

E qián, Q-I-A-N, segundo tom, claro é dinheiro, qián, qián, qián.

- Eu quero sacar o dinheiro; Wǒ yào qǔqián.
- Eu quero sacar o dinheiro; Wǒ yào qǔqián.
- Eu quero sacar o dinheiro; Wǒ yào qǔqián.

INDO AO BANCO



E para dizer que você quer depositar o dinheiro:

我要存钱 Wǒ yào cúnqián

- Eu quero depositar o dinheiro; Wǒ yào cúnqián.
- Eu quero depositar o dinheiro; Wǒ yào cúnqián.
- Eu quero depositar o dinheiro; Wǒ yào cúnqián.


Cúnqián, significa depositar o dinheiro, **cún**, C-U-N, segundo tom, significa depositar, **cún, cún, cún**.

- Eu quero depositar o dinheiro; Wǒ yào cúnqián.
- Eu quero depositar o dinheiro; Wǒ yào cúnqián.
- Eu quero depositar o dinheiro; Wǒ yào cúnqián.

Maravilha! Nós vamos até aqui com essa aula, eu deixei bastante coisa para você aproveitar todos os momentos na China sem se frustrar por não entender o que eles falam para você. Agora é com você, faça a revisão, repita as palavras de forma que você possa ouvir a própria voz.

E procure estudar de noite, antes de dormir, é mais tranquilo, e depois, você pode dormir pensando em chinês.

Xièxiè, zàijiàn! Obrigado! Até logo!



Pessoal, na aula de hoje nós aprendemos 08
palavrinhas em chinês:

Vocabulário:

- 1) 银行 **yínháng** banco
- 2) 取 **qǔ**sacar
- 3) 存 **cún**..... depositar
- 4) 我要去银行 **wǒ yào qù yínháng**.....
..... eu quero ir ao banco
- 5) 我要去中国银行 **wǒ yào qù zhōngguó
yínháng**..... eu quero ir ao banco da China
- 6) 我要去巴西银行 **wǒ yào qù bāxī yínháng**
..... eu quero ir ao banco do Brasil
- 7) 我要取钱 **wǒ yào qǔqián**.....
.....eu quero sacar o dinheiro
- 8) 我要存钱 **wǒ yào cúnqián**
..... eu quero depositar o dinheiro



DIA 09
aula 01

INDO AO BANCO

REVISÃO

DIA 09

AULA 2: DENTRO DO BANCO





Na aula passada, nós tratamos de um assunto muito importante quando se está em outro país ou até mesmo em outra cidade, que é ir ao banco, depositar e sacar dinheiro.

Por ser importante, eu gostaria de relembrar com você como se fala, que quer ir ao banco em chinês:

- Wǒ yào qù yínháng.

E como dizer que você quer sacar o dinheiro?

- Wǒ yào qǔqián.

E por último claro, como dizer que você quer depositar o dinheiro:

- Wǒ yào cúnqián.

Nesta aula, nós aprenderemos como trocar dinheiro, ou seja, fazer o câmbio de uma moeda para outra, eu tenho certeza que você vai precisar, para você que está ou vai para a China. Antes de mais nada, eu vou te ensinar como se fala “trocar” em chinês:

换 huàn

Huàn, H-U-A-N, quarto tom, e claro, significa trocar, huàn, huàn, huàn.

Se você se lembra de como se fala dinheiro em chinês, então vai ser fácil de você falar “trocar dinheiro” em chinês, mas se você não se lembra, não se preocupe, eu vou te ajudar a relembrar. Dinheiro em chinês é qián, qián, qián.

E então, lembrou? Agora eu quero que você fale para mim como se diz trocar dinheiro:

Huàncián, trocar dinheiro, huàncián, trocar dinheiro, huàncián, trocar dinheiro.

Agora diga que você quer trocar dinheiro, ou se preferir, cambiar dinheiro:

我要换钱 Wǒ yào huàncián

- Wǒ yào huàncián; Eu quero trocar dinheiro;

- Wǒ yào huàncián; Eu quero trocar dinheiro;

- Wǒ yào huàncián; Eu quero trocar dinheiro;

DENTRO DO BANCO



Depois de dizer isso, provavelmente a pessoa vai te perguntar quanto você quer trocar, e é por isso que também vamos aprender essa frase:

你要换多少钱 Nǐ yào huàn duōshǎo qián?

- Nǐ yào huàn duōshǎo qián? Você quer trocar quantos?
- Nǐ yào huàn duōshǎo qián? Você quer trocar quantos?
- Nǐ yào huàn duōshǎo qián? Você quer trocar quantos?

Como você pôde perceber, nós já aprendemos todos os elementos dessa frase, vamos lá, passo a passo:

Nǐ, claro, significa “você”, yào, é o verbo querer, huàn, isso, trocar, duōshǎo, significa quanto ou quantos e por último qián, que significa dinheiro.

- Nǐ yào huàn duōshǎo qián? Você quer trocar quantos?
- Nǐ yào huàn duōshǎo qián? Você quer trocar quantos?
- Nǐ yào huàn duōshǎo qián? Você quer trocar quantos?

E para você responder a esta pergunta também não é difícil, e vou te mostrar agora, me acompanhe:

我要换六百美元 Wǒ yào huàn liùbǎi měiyuán

- Wǒ yào huàn liùbǎi měiyuán; Eu quero trocar 600 dólares (americanos).
- Wǒ yào huàn liùbǎi měiyuán; Eu quero trocar 600 dólares (americanos).
- Wǒ yào huàn liùbǎi měiyuán; Eu quero trocar 600 dólares (americanos).

Vem junto comigo, vamos analisar esta frase palavra por palavra.

Wǒ yào, eu quero, huàn, trocar, liùbǎi, liù, é o número seis, e bǎi, B-A-I, terceiro tom, significa cem, bǎi, bǎi, bǎi, liùbǎi é seiscentos, wǔbǎi é quinhentos, sānbǎi é trezentos e assim por diante.

E claro, o número cem em chinês é yìbǎi, yìbǎi, yìbǎi. Měiyuán, é o dólar americano, měi, M-E-I, terceiro tom, měi, měi, měi.



Yuán, Y-U-A-N, segundo tom, é unidade de dinheiro, yuán, yuán, yuán.

Měiyuán, dólar americano, měiyuán, dólar americano, měiyuán.

- Wǒ yào huàn liùbǎi měiyuán; Eu quero trocar 600 dólares (americanos).

- Wǒ yào huàn liùbǎi měiyuán; Eu quero trocar 600 dólares (americanos).

- Wǒ yào huàn liùbǎi měiyuán; Eu quero trocar 600 dólares (americanos).

Nǐ dǒngle ma? E AÍ, ENTENDEU?

Bom, imagino que trocar dinheiro já não será mais um problema para você quando estiver na China. Foi um prazer estar com você em mais uma aula deste nosso método prático, Dong Chinês, aqui você só não aprende se você não quiser mesmo, porque este método foi criado para você que quer aprender chinês de uma forma mais clara e prática. Muito obrigado, e até a próxima aula. Zàijiàn!

falta
01 dia
de estudo
dedicado

Pessoal, na aula de hoje nós aprendemos 06
palavrinhas em chinês:

Vocabulário:

- 1) 换 **huàn** trocar
- 2) 百 **bǎi** cem
- 3) 美元 **měiyuán** dólar (americano)
- 4) 我要换钱 **wǒ yào huànqián**
..... eu quero trocar o dinheiro
- 5) 你要换多少钱 **nǐ yào huàn duōshǎo qián?**
..... você quer trocar quantos?
- 6) 我要换六百美元 **wǒ yào huàn liùbǎi měiyuán**
..... eu quero trocar 600 dólares americanos



DIA 09
aula 02

DENTRO DO BANCO

REVISÃO

DIA 10

AULA 1: MOEDAS



MOEDAS



Espero que você esteja bem, esteja feliz, porque você praticamente já fala chinês! E isso não é para qualquer um! Ou melhor, é para qualquer pessoa que assim como você, se dedica e reserva um tempinho do dia para estudar e aprender essa língua tão diferente da nossa.

Você ainda está fazendo as anotações no seu GENWOLAI, certo? Muito bom, não deixe de anotar as lições que você aprendeu, e se você não entendeu a lição, escute a lição mais uma vez, duas ou três vezes, ou quantas forem preciso, não fique achando que você não consegue ou que você não é capaz. É só ouvir mais um pouquinho que você vai conseguir, relaxe, apenas ouça, não se preocupe em falar logo de cara, ouça e leia, e não se preocupe, confie em mim, quando você precisar das frases, elas virão do jeito que você VIU e OUVIU.

Vamos fazer uma pequena revisão e conhecer a lição de hoje.

Eu quero que você me diga que quer ir ao banco:

- **Wǒ yào qù yínháng**; Eu quero ir ao banco.

- **Wǒ yào qù yínháng**; Eu quero ir ao banco.

Diga que você quer depositar o dinheiro:

- **Wǒ yào cúnqián**; Eu quero depositar o dinheiro.

- **Wǒ yào cúnqián**; Eu quero depositar o dinheiro.

Diga agora, que você quer sacar o dinheiro:

- **Wǒ yào qǔqián**; Eu quero sacar o dinheiro.

- **Wǒ yào qǔqián**; Eu quero sacar o dinheiro.

Deixa eu te fazer uma pergunta, você lembra como se fala dólar (americano) em chinês?

Muito bem!

Měiyuán; Dólar; **Měiyuán**; Dólar.

Nesta palavra, o **Měi** se refere aos “Estados Unidos”, americano, enquanto que o **yuán** se refere a moeda mesmo.

Vamos aproveitar esse assunto, e aprender como se fala o dinheiro do Brasil, o Real:

黑奥 **hēi'ào**

MOEDAS



Hēi, H-E-I, primeiro tom, hēi, hēi, hēi.

E ào, A-O, quarto tom, ào, ào, ào. Os dois juntos formam a palavra para “Real”, hēi'ào, hēi'ào, hēi'ào.

Mas o nosso dinheiro é também muito conhecido na China como:

巴币 bābì

Bābì ; Dinheiro do Brasil;

Bā, B-A, primeiro tom, bā, bā, bā.

Bì, B-I, quarto tom, bì, bì, bì.

Bābì; dinheiro do Brasil; Bābì; Dinheiro do Brasil; Bābì.

Agora, vamos aprender a moeda inglesa:

英镑 Yīngbàng

Yīng, Y-I-N-G, primeiro tom, vem de Inglaterra, yīng, yīng, yīng.

Bàng, B-A-N-G, quarto tom, vem de Pound inglês, bàng, bàng, bàng.

Yīngbàng; Libra esterlina; Yīngbàng; Libra esterlina; Yīngbàng; Libra esterlina;

E a moeda francesa?

法郎 Fǎláng

Fǎ, F-A, terceiro tom, fǎ, fǎ, fǎ.

Láng, L-A-N-G, segundo tom, láng, láng, láng.

Fǎláng; Franco francês; Fǎláng; Franco francês; Fǎláng; Franco francês;

Vamos aprender como fala o dinheiro da Alemanha:

马克 Mǎkè

MOEDAS



Mǎ, M-A, terceiro tom, mǎ, mǎ, mǎ.

Kè, K-E, quarto tom, kè, kè, kè.

Mǎkè; Marco alemão; Mǎkè; Marco alemão; Mǎkè;
Marco alemão;

E agora, claro, a moeda chinesa:

人民币 Rénmínbì

E agora, claro, Rénmín, significa “o povo”, enquanto Bì significa “moeda” ou “dinheiro”

Então esta palavra Rénmínbì tem o sentido de “moeda do povo” ou “o dinheiro do povo”.

Rén, R-E-N, segundo tom, já estudamos esta palavra antes, significa pessoa, rén, rén, rén.

Mín, M-I-N, segundo tom, mín, mín, mín.

Bì, B-I, quarto tom, bì, bì, bì.

Rénmínbì; Rénmínbì; Rénmínbì.

Depois de aprendermos alguns tipos de moeda, eu gostaria que você formasse frases usando estas palavras. Por exemplo, diga que você quer sacar dólar:

- Wǒ yào qǔ Měiyuán.

Ok. Agora diga que você quer sacar o dinheiro da China, lembra? O Rénmínbì:

- Wǒ yào qǔ Rénmínbì.

Muito bom! Vamos, me diga agora que você quer depositar o dólar:

- Wǒ yào cún Měiyuán.

Diga agora que você quer depositar o Franco francês:

- Wǒ yào cún Fǎláng.

Gostei de ver, você progrediu muito, a língua chinesa combina com você. Seus amigos vão se impressionar com a velocidade com que você aprendeu a falar chinês, também, com o nosso método fica mais fácil, não é verdade?

Vamos até aqui, muito Xièxie por estar comigo!!

Pessoal, na aula de hoje nós aprendemos 06
palavrinhas em chinês:

Vocabulário:


- 1) 英镑 **yīngbàng** libra esterlina (Inglaterra)
- 2) 法郎 **fǎláng** franco (França)
- 3) 黑奥 **hēi'ào** real (Brasil)
- 4) 巴币 **bābì** dinheiro do Brasil
- 5) 马克 **mǎkè** marco (Alemanha)
- 6) 人民币 **rénmínbì** renminbi (China)



DIA 10
aula 01
MOEDAS
REVISÃO

DIA 10

AULA 2: SACANDO DINHEIRO
NO CAIXA



SACANDO DINHEIRO
NO CAIXA

Eu gostaria de dizer para você que eu estou muito feliz, muito feliz por estarmos juntos até aqui. Hoje, eu vou te mostrar um diálogo dentro do banco, e a partir desse diálogo, aprenderemos mais um pouco.

A: Nǐhǎo!

B: Nǐhǎo!

A: Wǒ yào qǔdiǎn qián.

B: Nǐ yào qǔ duōshǎo qián?

A: Wǒ yào qǔ sānbǎi yuán rénmínbì.

B: Hǎo, qǐng děng yíxià.

Agora, vamos analisar este diálogo, e saber passo a passo o que significa cada palavra.



Nǐhǎo! Claro que é o cumprimento mais comum em chinês.

- Wǒ yào qǔ diǎn qián. Eu quero sacar um pouco de dinheiro.

- Wǒ yào, eu quero, qǔ, sacar, diǎn, um pouco, qián é o dinheiro.

- Wǒ yào qǔdiǎn qián. Eu quero sacar um pouco de dinheiro.

- Wǒ yào qǔdiǎn qián. Eu quero sacar um pouco de dinheiro.

- Wǒ yào qǔdiǎn qián. Eu quero sacar um pouco de dinheiro.

Muito bem, a próxima diz assim:

- Nǐ yào qǔ duōshǎo qián? Você quer sacar quanto?

Nǐ yào, você quer, nǐ yào.

Qǔ, claro, significa sacar, tirar.

Duōshǎo, significa quanto ou quantos, Duōshǎo.

E qián, é ...dinheiro!

SACANDO DINHEIRO
NO CAIXA

- Nǐ yào qǔ duōshǎo qián? Você quer sacar quanto?
- Nǐ yào qǔ duōshǎo qián? Você quer sacar quanto?
- Nǐ yào qǔ duōshǎo qián? Você quer sacar quanto?

Vamos ver quanto a pessoa deseja sacar:

- Wǒ yào qǔ sānbǎi yuán rénmínbì; Eu quero sacar 300 rénmínbì.

Wǒ yào, eu quero; Qǔ é sacar; Sānbǎi yuán, significa 300 Yuan, que é o dinheiro da China, o Yuan; Rénmínbì é a unidade monetária da China, o que significa “dinheiro do povo”.

- Wǒ yào qǔ sānbǎi yuán rénmínbì; Eu quero sacar 300 rénmínbì.
- Wǒ yào qǔ sānbǎi yuán rénmínbì; Eu quero sacar 300 rénmínbì.
- Wǒ yào qǔ sānbǎi yuán rénmínbì; Eu quero sacar 300 rénmínbì.

E a última frase que veremos é:

- Qǐng děng yíxià; Aguarde um momento, por favor.

Qǐng, significa por favor; Dēng significa esperar, é o verbo esperar; yíxià significa um pouco.

- Qǐng děng yíxià; Aguarde um momento, por favor.
- Qǐng děng yíxià; Aguarde um momento, por favor.
- Qǐng děng yíxià; Aguarde um momento, por favor.

Vamos ver o diálogo mais uma vez?

A: Nǐhǎo!

B: Nǐhǎo!

A: Wǒ yào qǔ diǎn qián.

B: Nǐ yào qǔ duōshǎo qián?

A: Wǒ yào qǔ sānbǎi yuán rénmínbì.

B: Hǎo, qǐng děng yíxià.

Nǐ dǒng bùdǒng? E AÍ, ENTENDEU?

SACANDO DINHEIRO
NO CAIXA

Esta aula vai até aqui, gostei muito de estar com você nestas lições de chinês, se você fez este curso apenas para viajar para a China, você está pronto, boa sorte, e agora é com você. Mas agora se a sua intenção é aprender esta língua oriental, se aprofundar mais, saiba que este é apenas o começo de uma jornada de triunfos para você. Antes, você não conhecia, hoje você já fala chinês, saiba que nada é impossível para aqueles que vão em busca do que desejam.

结束!
jiéshù



PERGUNTAS FREQUENTES:

QUAL É O NÍVEL DESTE TREINAMENTO: É BÁSICO, INTERMEDIÁRIO OU AVANÇADO?

Muitas pessoas me perguntam isto, sobre ser básico, avançado ou intermediário, eu não classifico assim, não uso e não me preocupo na verdade com esta divisão!

Para vocês terem uma ideia, neste curso minha meta é ensinar qualquer pessoa a falar chinês suficiente para ir a China, se virar por lá falando mandarim e voltar ao Brasil com segurança...

E prepararei esta pessoa em 10 dias para falar estas palavras necessárias e executar esta ação...

De verdade eu não sei se isto é básico, avançado ou intermediário, como disse nem faço este comparativo, mas te afirmo que tem muitas pessoas que estudam a mais de 2 ou 3 anos chinês nas escolas tradicionais, estão matriculados no intermediário ou avançado e não se sentem seguras nem preparadas para fazer esta viagem...

Então mais que rotular, quero te ensinar a fazer acontecer.

PORQUE DEVO APRENDER CHINÊS?

Para falar a verdade, hoje eu me sinto um visionário, há 10 anos atrás em uma época que todos queriam aprender inglês ou espanhol, eu era tido como um louco por querer estudar chinês.

A minha vó chinesa (É como eu chamo uma senhora idosa chinesa que eu conheci enquanto trabalhava na loja de R\$ 1,99. Foi a partir dali que criei uma amizade com esta senhora e para agradá-la comecei a aprender algumas palavras em chinês) chegou a me dizer assim:

...“Cleber chegará um dia que todos vão querer falar chinês”..

Na hora eu não acreditei nela, mas depois sim, vi que tinha razão e hoje tenho certeza disto..

E você que está lendo isto hoje, você acredita que estudar mandarim é pensar no futuro?

Eu tenho certeza que não! Hoje aprender falar chinês é o presente...

Basta levarmos em conta os números promissores da China, hoje a segunda maior potência econômica do mundo, perdendo somente para os Estados Unidos, sim, vale a pena ter a língua chinesa no currículo.

Dominar mandarim melhorará o seu currículo aos olhos de futuros empregadores.

A capacidade de falar chinês em ambiente de trabalho dar-lhe-á, certamente, uma vantagem competitiva.

Mas a vantagem não para por aí, já que o país, o mais populoso do planeta, com mais 1,3 bilhões de habitantes, segundo dados do Banco Mundial, influencia fortemente o mercado global, sendo atualmente responsável por, pelo menos, 60% da recuperação da economia mundial após a crise do sistema financeiro de 2008.

Ainda conforme o Banco Mundial, até 2030, a China poderá se tornar a maior potência econômica do mundo, se mantiver seu crescimento anual médio de 8% ao longo dos próximos vinte anos.

Atualmente há uma grande procura por profissionais que falam mandarim e a tendência é de que a procura cresça ainda mais e em termos empresariais, o domínio de chinês é extremamente útil na China e ajuda a fomentar melhores relações com parceiros chineses.

Com a inserção cada vez maior da China na economia mundial, não há nenhuma empresa no mundo hoje que organize seus negócios sem levá-la em consideração.

Portanto, ter o conhecimento da língua chinesa torna-se cada vez mais importante, inclusive o domínio de mandarim básico torna-se indispensável quando viajar à China - visto que a maioria dos chineses não fala inglês ou qualquer outro idioma.



PORQUE SEI EXATAMENTE O QUE VOCÊ VAI PRECISAR AO VIAJAR PARA A CHINA?

Primeiro porque eu sou como você, um brasileiro que queria aprender falar mandarim e consegui hoje ser fluente nesse idioma.

Assim como você, pratiquei a Língua Portuguesa desde que nasci e sei exatamente onde estarão suas dificuldades e onde você terá facilidade ou onde cometerá erros...

Há mais de 10 anos eu aprendi a falar chinês sozinho... não tinha nenhum método e ninguém para me orientar... E muito menos um professor que me passasse seu Whatsapp para eu poder treinar pronúncia ou tirar dúvidas, isto nem existia naquela época e se eu consegui falar chinês, você também pode conseguir...

O segundo motivo que sei o porquê posso te ajudar, é que passei exatamente por esta mesma situação quando fiz minha primeira viagem à China!

E se você me conhece sabe que eu faço minhas anotações em um caderninho que eu o chamo de GENWOLAI e o carrego para todo o lugar para estudar, assim no menor tempo disponível eu tiro ele do bolso e começo a rever minhas anotações de estudo.

E ao fazer minha primeira viagem para a China, tomei a preocupação de anotar os pontos chaves onde observei ser os mais importantes para ocasião, as dificuldades que encontrei por lá.

Hoje, graças a Deus viajo para lá de 2 a 3 vezes ao ano para passear; treinar Kung Fu e fechar alguns negócios! E terei o maior prazer se um dia formos juntos para a China.





Terceiro motivo é que tenho certeza de que se é possível aprender falar o chinês em 10 dias, pois tive a oportunidade de montar esta estrutura de aula a quase 5 anos atrás quando fui procurado por uma moça que tinha ganho a oportunidade de viajar para china e precisaria se preparar em 10 dias! E nós conseguimos.... Ela saiu do zero da fala em chinês, viajou para a China e concluiu seus compromissos lá...

Aproveite e se não assistiu ainda, vejam o que pessoas iguais a você falam do meu método de ensino de chinês e veja quem já conseguiu.

CLIQUE AQUI PARA VER O QUE FALAM DE MEU CURSO E MÉTODO!
www.cursodechinesmandarim.com.br/depoimentos



CLIQUE AQUI PARA VER a série de 3 vídeos onde conto como aprendi falar chinês sozinho e criei o método Dong Chinês!

Este livro é uma copia fiel do Meu treinamento Online do Curso Intensivo **APRENDA FALAR CHINES PARA VIAJAR À CHINA em 10 dias!**

A diferença entre o Curso On-line e o livro é poder assistir os vídeos e ouvir os áudios para fixar a pronúncia correta.

Caso faça sentido para você, segue o link da página do treinamento online:

www.cursodechinesmandarim.com.br/curso-completo
+ BÔNUS

O QUE É O PROGRAMA DE IMERSÃO AO MANDARIM ONLINE

È um programa imersão aos estudos de Mandarim, onde por 90 dias me dedico exclusivamente a você. Por isto que eu abro as inscrições apenas 1 a 2 vezes ao ano e por um período curto, para dar a oportunidade para um pequeno grupo de pessoas a se inscreverem no meu Programa de Treinamento, e aí fecho novamente para me dedicar aos alunos. Então hoje ao ler este livro possivelmente as matrículas estão fechadas.

O Programa de Mandarim online é um Curso de imersão completo com aulas gravadas e ao vivo semanalmente que ficam a disposição em uma plataforma de ensino onde o aluno pode assistir a qualquer hora, ver e rever quantas vezes quiser e tirar as dúvidas pessoalmente na aula ao vivo.

Será pelo **whatsapp** que eu vou treinar e corrigir as pronúncias individualmente dos alunos, já que o chinês é uma língua tonal e meu foco em 90 dias é a fala, corrigir a pronúncia individualmente dos meus alunos faz muito sentido e é necessário para atingir o resultado mais rápido.

PS 1.: Acredito ser o único professor de idiomas que passa o celular para TODOS seus alunos praticarem a pronúncia diretamente com ele sem ter hora marcada. (Por isto quando abro as vagas, são sempre muito poucas, para garantir os resultados de quem se aplica ao Programa).

Para se aprofundar nos estudos de mandarim meus alunos recebem além do Programa de Imersão em Mandarim, 03 Cursos de bônus para complementar seus estudos “após os 90 dias de imersão” e são eles:

01- Curso de treinamento para Aprovação nos exames de proficiência do idioma chinês **HSK 1, HSK 2, HSK 3 e HSK4.**

02- **Curso Completo de Ideogramas Chineses.** Você vai aprender a ler os ideogramas, traçar os ideogramas, conhecer as partes e as composições dos radicais da estrutura e os significados.

03- **Curso de Mandarim Para Praticantes de Kung fu.** Você vai aprender em chinês os nomes das posições; comandos; armas; movimentos e nome de técnicas de kung fu em chinês escrito e falado.



Como disse anteriormente, hoje ao ler este livro possivelmente as matrículas estão fechadas.

Confira neste link:

cursodechinesmandarim.com.br/programa-de-mandarim-online

Lá você encontra todas as informações de como é a GARANTIA de RESULTADOS, meu suporte aos alunos, tanto pela plataforma do curso online, quanto pelo Whatsapp onde caso você venha fazer parte dos meus alunos poderá tirar dúvidas diretamente comigo, bem como treinar as pronúncias me enviando mensagem de áudios pelo whatsapp.



09 REGRAS DE ouro para fechar Negócios com a "CHINA"

Assista ao vídeo e SIGA as 09 DICAS para fechar Grandes Negócios com a "CHINA".



Mandarim Para Praticantes de Kung Fu



Minhas 8 SACADAS para Aprender Chinês mais Rápido. .



Cerimônia do Chá Chinês



Exame de Proficiência: HSK Nível 1



ANO NOVO CHINÊS em 2016 Ano do Macaco de fogo



Referências

Sites:

<http://www.a-china.info>
<https://pt.wikipedia.org>
<http://universochines.com.br>
<http://www.wizard.com.br>
<http://portuguese.cri.cn/>

Livros:

Pense e Enriqueça, Napoleon Hill
O Milionário em um Minuto, Hansen, Mark Victor; Allen, Robert G.

Imagens:

Projetado por Freepik.

Recomendo:

Meu site: <http://aprendafalarchines.com.br>
Da amiga Karina: <http://umavidanachina.blogspot.com.br>
Do amigo Rafael: <http://chinesja.blogspot.com.br>

E aí, Você está preparado para vir junto comigo?

Que a felicidade esteja com você! Seja sempre bem vindo a família Dong Chinês.

Eu sou o professor Cleber Souza, criador do método Dong Chinês, e estou orgulhoso de você!

Boa sorte! Até breve!!

