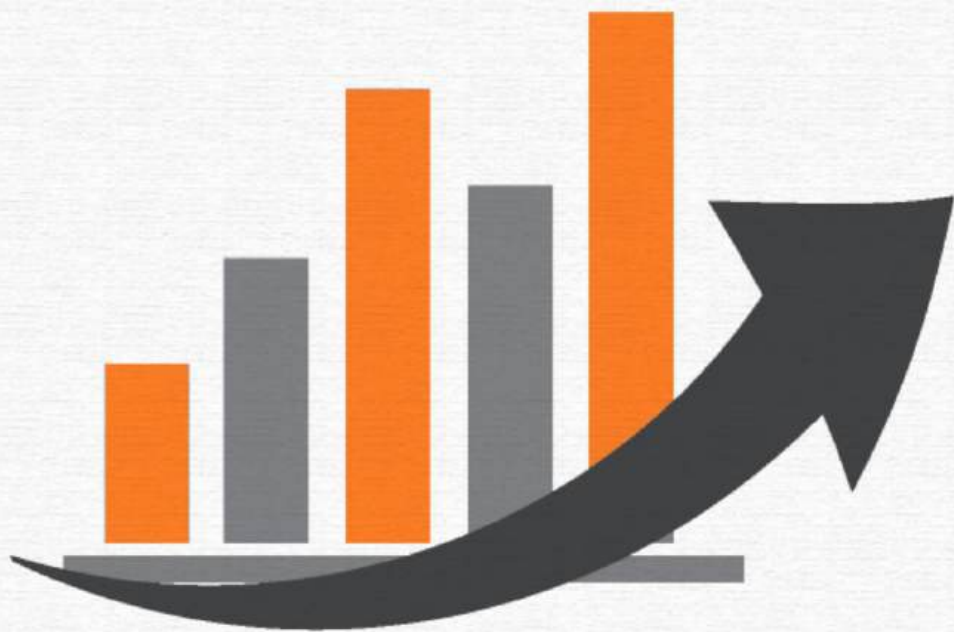


Versão 1.0

APRENDA COMO INVESTIR

O GUIA DEFINITIVO

PARA OS MERCADOS FINANCEIROS



de

Weldes Campos

Investidor e Mentor Financeiro

APRENDA COMO INVESTIR O GUIA DEFINITIVO

POR WELDES CAMPOS

ISENÇÃO DE RESPONSABILIDADE

Todas as informações contidas neste guia são provenientes de minhas próprias experiências, com o aprendizado de investimentos nos mercados financeiros ao longo de vários anos e apoiado a algumas referências.

Embora tenha me esforçado ao máximo para garantir a precisão e a mais alta qualidade dessas informações e acreditar que todas as técnicas e métodos aqui ensinados sejam altamente efetivos para qualquer estudante ou investidor - desde que seguidos conforme instruídos - nenhum dos métodos ou informações foi cientificamente testado ou comprovado, e não me responsabilizo por erros ou omissões. Sua situação e/ou condição particular pode não se adequar perfeitamente aos métodos e técnicas ensinados neste guia. Assim, você deverá utilizar e ajustar as informações deste livro de acordo com sua condição e necessidades.

Todos os nomes de marcas, produtos e serviços mencionados neste guia são propriedade de seus respectivos donos e foram usados somente como referência.

Além disso, em nenhum momento, neste guia, há a intenção de difamar, desrespeitar, insultar, vexar ou menosprezar, você, leitor ou qualquer outra pessoa, cargo ou instituição. Caso qualquer escrito seja interpretado dessa maneira, gostaria de modo prévio, deixar claro que não houve intenção alguma de minha parte em obter este fim.

Caso acredite que alguma parte deste guia seja, de alguma forma, desrespeitosa ou indevida e deva ser removida ou alterada, solicito entrar em contato diretamente comigo através do e-mail: contato@weldescampos.com.

DIREITOS AUTORAIS

Este guia está protegido pela lei de direitos autorais. Todos os direitos sobre ele estão reservados. O leitor não tem permissão para vendê-lo nem para copiar/reproduzir o conteúdo da obra em sites, blogs, jornais ou quaisquer outros veículos de distribuição e mídia. Os Direitos dos conteúdos aqui referenciados são de propriedade dos mesmos e todos os créditos estão descritos. Qualquer tipo de violação dos direitos autorais estará sujeito a ações legais.

Sobre o Autor

WELDES CAMPOS

Meu nome é Weldes Campos e há vários anos estudo e dedico minha vida a investimentos no mercado financeiro, principalmente no exterior e em renda variável.



Comecei minha carreira de investidor aos 24 anos. Com formação em diversas áreas como microinformática, desenvolvimento web e Bacharelado em Administração. Não nasci em uma família rica de investidores ou algo similar. Até os meus 23 anos, trabalhei na área de ensino, com cursos profissionais de informática, além de ter administrado diversos miniempreendimentos que não obtiveram o êxito esperado. Foi então que finalmente encontrei a área de investimentos, carreira que se tornou a minha paixão.

No início, encontrei um mundo de sonhos e de ilusões ao mesmo tempo. Digo sonhos porque nunca tinha encontrado algo tão fascinante como é colocar o dinheiro para trabalhar para você enquanto se está em casa e perto de quem se ama. E ilusão, pois vi que investir não era tão simples. Parecia fácil e realmente é, mas não tão simples. Após algumas tentativas sozinho, investindo dinheiro em operações de risco, até obtive algum sucesso, contudo, semanas depois me deparei com a humilhação que os mercados financeiros submetem os iniciantes.



Tentei de várias maneiras obter sucesso, mas sozinho é sempre mais difícil. Busquei por material gratuito na internet e também me frustrei muito com o que encontrei. O fato era que, se eu não empatava nos investimentos, eu, de uma forma ou de outra, saía perdendo em médio prazo. Enfrentei com coragem o estado que todos os iniciantes experimentam, o que eu chamo de:

“O Estado da Inocência”

É o estado onde você pensa que irá ter sucesso sem precisar pagar o preço. Acaba procurando facilidades que não existem e só trazem frustrações. Para sair deste estado fui atrás dos melhores investidores e mentores que encontrei. E é exatamente isso que me trouxe até aqui. Em menos de 18 meses como investidor e partindo do absoluto ZERO conheci o meu primeiro 1 milhão de reais aos 26 anos de idade. Como? É uma longa e intensa história.

Abandonei a carreira de professor de cursos profissionais de informática e me dediquei inteiramente a este mercado, criando uma máquina pessoal de bons investimentos espalhados pelo mundo, tanto em renda variável como em renda fixa de todos os tipos.

Após este sucesso, declarei minha aposentadoria aos 28 anos de idade e decidi compartilhar através deste livro, em um canal no YouTube, em uma página no Facebook e também em um curso online tudo o que aprendi até aqui.

Este guia que você está lendo é uma compilação de todos os meus estudos e ideias sobre aprendizado de investimentos no mercado financeiro mundial, que tem como objetivo levar meus métodos e minha mensagem para o maior número possível de pessoas que sonham em aprender a colocar o dinheiro para trabalhar de forma segura, fácil e sem correr riscos desnecessários.

Redigi este livro, pois realmente acredito que qualquer pessoa é capaz de aprender a investir em mercados financeiros, desde que saiba fazer isso da maneira certa! E este guia vai te levar a entender de forma objetiva e séria como alcançar o sucesso neste mercado tão desejado.

Não me interpretem mal... Mas preciso deixar este último recado: Não estou aqui para me vangloriar das minhas realizações como é comum encontrar nesta área. Não prometo que o mesmo irá acontecer com você ao fim desta leitura. Este guia tem como objetivo fazer com que você tenha acesso aos conhecimentos que eu não tive no meu começo. E que se diga: não tenho dúvida que se tivesse teria economizado muito tempo e dinheiro.



INTRODUÇÃO

.....

Seja muito bem-vindo e obrigado por ler o Livro **Como Aprender A Investir – O guia definitivo!** A sua disposição encontra-se talvez o melhor guia para se aprender a investir existente, escrito em língua portuguesa.

Digo isso não somente por acreditar no conteúdo deste guia, mas também por acreditar em você, acreditar que seguindo todos os métodos e técnicas do guia você pode e vai aprender a investir. Por mais incrível que pareça, em vários cursos de investimento os professores ou donos de métodos não acreditam que seus próprios alunos algum dia realmente aprenderão a investir com sucesso.

Eu dei aulas de investimento e já ouvi muitos gurus falando “ninguém aprende a investir sem ter muito dinheiro para perder”, “investir é para ricos”, “investir não é para qualquer um”, etc.

Infelizmente a grande maioria dos métodos e cursos tradicionais de investimentos usam métodos ultrapassados ou simplesmente visam muito mais os lucros do que a qualidade do ensino. Pense bem, todos os cursos alegam ter um método de ensino único, que fará com que os alunos realmente aprendam, mas no fundo todos seguem um mesmo e único método: um professor explicando o conteúdo para um grupo de alunos em uma sala, e, na grande maioria dos casos, usando análise barata de investimentos como a base dos estudos. Fatores que talvez em uma simples pesquisa no Google você já encontraria.

Todos os anos, milhares de pessoas se matriculam em cursos de investimentos e acabam desistindo alguns meses ou mesmo anos depois sem ter aprendido e, pior ainda, achando que “não levam jeito para investir”, ou “não têm o dom para aprender investir” ou que são “incapazes” ou “burros”.

No final das contas, apenas uma parcela muito pequena dos alunos realmente consegue aprender e aplicar alguma coisa, normalmente mais por conta de esforços pessoais do que por conta do curso em si.

E foi justamente o fato de testar tantos métodos diferentes de grandes mentores que tenho até hoje que fez com que eu chegasse à conclusão de que o “o grande segredo” de como aprender a investir.

E é justamente para falar sobre o que REALMENTE funciona e principalmente do que não funciona que este guia existe. Segredos que nenhum outro curso (provavelmente somente com exceção do meu curso online) ou livro vai lhe ensinar, aliás, nenhuma faculdade de economia ou coisa parecida também não ensinará, pois mais uma vez eu garanto: este guia é único e com ele você não somente aprenderá a investir da maneira certa e de acordo com seu perfil, mas também estará pronto para aprender a investir em qualquer mercado, pois saberá quais são os caminhos certos a seguir e, ainda mais importante, quais são os errados!

COMO USAR ESTE GUIA

Antes de qualquer coisa, deixe-me explicar como você deverá usar este guia. O guia está dividido em seis capítulos:

- Capítulo zero: preparação para sua jornada
- Capítulo um: renda fixa - como começar a investir
- Capítulo dois: renda variável - os 10 principais erros
- Capítulo três: investindo na prática em renda variável
- Capítulo quatro: corretoras nacionais e internacionais
- Capítulo cinco: escolhendo ações, fundos de investimento e ativos internacionais
- Capítulo seis: qual meu perfil de investidor

O Capítulo Zero visa ensinar os conhecimentos necessários para aprender a investir, ou seja, tudo aquilo que você tem que saber antes de investir. Nele, você aprenderá diversos segredos e dicas sobre investimentos, que embora muitas vezes sejam óbvios, não são ensinados em cursos tradicionais por aí.

Você pode ler o Capítulo zero hoje mesmo e então passar para o Capítulo um, que é onde você colocará “a mão na massa” e começará de fato a fazer seus investimentos.

A partir do Capítulo um, você deverá ler, entender e pôr em prática cada um dos capítulos um depois do outro, sem nunca interromper nenhum deles.

Assim, ao concluir o Capítulo um, você deverá partir para o Capítulo dois ao mesmo tempo em que continua fazendo tudo o que aprendeu no Capítulo um, e repetir o mesmo processo para os capítulos seguintes.

Ao concluir o guia, você deverá estar usando os métodos, técnicas e segredos que aprendeu ao longo de todos os capítulos, tudo ao mesmo tempo! Por isso, é essencial que você entenda e coloque em prática cada um dos capítulos corretamente.

Leve o tempo que precisar para por cada capítulo em prática, seja dias ou até meses. Lembre-se de que seu objetivo é aprender a investir da maneira certa, e não simplesmente chegar o mais rápido possível ao final do guia.

Se você tiver alguma dúvida ou dificuldade ao longo dos capítulos, entre em contato comigo pelo e-mail contato@weldescajos.com, que eu terei o maior prazer em ajudá-lo.

Creio que não se faz necessário dizer a importância de ler um livro como este até o fim e continuar na busca de conhecimento para ampliar sua vida nos investimentos.

Faça sua parte!



APRENDA COMO INVESTIR O GUIA DEFINITIVO

Este é realmente o GUIA DEFINITIVO sobre este assunto. Atualizações ocorreram caso necessário no decorrer do tempo.

Então, aproveite sua jornada!

CAPÍTULO ZERO:

PREPARAÇÃO PARA A SUA JORNADA

Neste capítulo inicial, você descobrirá diversos segredos essenciais para aprender a investir. Considere este capítulo como uma preparação para o seu aprendizado.

Relacione o que você aprender aqui com seus estudos prévios e ideias sobre investimentos. Talvez você acabe descobrindo por que aquele seu investimento ou estratégia não vem dando certo ou por que nunca consegue consistência nos seus resultados.

Além disso, este capítulo visa aumentar sua confiança e motivação para começar a investir da forma certa, caso ainda não tenha investido antes.

APRENDER A APRENDER, O GRANDE SEGREDO

Se existe um segredo na aprendizagem sobre tudo na vida, esse segredo é “aprender a aprender”. A diferença entre um grande profissional investidor e um que não tem sucesso algum não está no “jeito ou no dom para investir” ou na “inteligência” de cada um, mas sim no fato de que um aprendeu a aprender de forma correta e o outro não.

Queremos aqui que, através dos nossos métodos, você se torne praticamente um autodidata, uma pessoa capaz de fazer seus estudos de investimentos por conta própria, sabendo exatamente o que funciona e o que não funciona na hora de investir, criando seus próprios métodos de investimentos, estratégias e até mesmo ferramentas.

Com tudo isso em mente, gostaria de lhe pedir que agora, neste exato momento, você defina um novo objetivo para seus estudos como investidor: defina que você não somente aprenderá a investir, mas que também aprenderá a aprender a investir de uma forma simples e efetiva, pois depois que dominar de vez essa técnica, seja onde quer que vá aplicá-la, os resultados serão mera consequência dos seus esforços.

Colocaremos links durante todo este Guia. Incluímos Vídeo Aulas Grátis para que você possa aproveitar ao máximo o que irá aprender.

Nunca investiu antes? Calma!

Se você não entender alguma palavra do que for falado aqui, não se preocupe. Apenas entenda que o mercado financeiro sempre se baseará na compra e venda de valores. Sim. Valores. Contratos, títulos, ações de empresas, moedas, índices, entre outros, sejam eles quais forem.

O que é o mercado financeiro?

É onde as PESSOAS negociam valores. O mercado financeiro faz ligação entre PESSOAS ou empresas que tem dinheiro e pessoas ou empresa que precisam deste dinheiro.

É composto por três grupos:

Autoridades monetárias: Responsáveis pelo cumprimento da política monetária nacional com medidas para reduzir ou aumentar a oferta da moeda. Exemplos no Brasil: Conselho Monetário Nacional (CMN) e o Banco Central.

Autoridades de apoio: São coadjuvantes da execução da política monetária e reputação do mercado financeiro. Atuam de acordo com o

seu objetivo principal em parte do mercado. No Brasil CVM, Banco do Brasil, BNDES, Caixa Econômica, são alguns exemplos.

Instituições Financeiras: São os participantes em geral do mercado financeiro. As instituições de crédito, corretoras, bancos, entre outros.

Negociação nos Mercados Financeiros

Ao realizar um investimento, você estará comprando um título/contrato como se fosse uma nota promissória, que pode te dar direitos.

Em alguns casos, você irá realizar apenas empréstimos, seja para o governo, bancos ou empresas. Em outros cenários, você se tornará “sócio” da empresa. Apesar de existirem diferentes tipos de investimentos, eles devem ser categorizados de duas formas: os investimentos em Renda Fixa e os de Renda Variável.

Investimentos de Renda Fixa

Você não precisa de NENHUM CONHECIMENTO técnico para começar, mas precisará saber o que está fazendo, é claro.

Basicamente, você empresta dinheiro para o governo, por exemplo, e de contrapartida, eles te pagaram juros. No Brasil, estão enquadrados na categoria Renda Fixa todos os investimentos que no momento da contratação você já conhece qual será a taxa que você poderá receber de juros do valor do seu investimento, ou seja, você sabe a taxa que o emissor vai lhe pagar pelo seu investimento (empréstimo feito por você a ele), mas não necessariamente o valor final que a aplicação terá (inclua impostos e mudanças da taxa de juros. Falaremos mais sobre isso mais adiante).

Em resumo: Renda Fixa é um investimento com risco de perda próximo a ZERO (próximo ao risco da poupança) e os mais conhecidos são: **Tesouro Direto, CDB, Letras de Crédito Imobiliário LCI, LCA.**

Você encontrará estas opções de investimentos no seu banco ou em corretoras de todo o Brasil.

A taxa de retorno deste seu investimento, ou seja, o lucro que você pode obter, está diretamente ligado a taxa de juros (Selic) praticada atualmente no país.

A Selic é a taxa básica de juros da economia no Brasil, utilizada no mercado interbancário para financiamento de operações com duração diária, lastreadas em títulos públicos federais. A sigla SELIC é a abreviação de Sistema Especial de Liquidação e Custódia.

Renda Variável

Eu construí todo meu patrimônio dos sonhos em poucos anos em renda variável. Já formei mais de 20 mil alunos na área e garanto: é um salto financeiro quando se aprende da forma certa.

Os títulos, fundos de investimento, ações, moedas e ativos de renda variável são aqueles que **não seguem e não possuem taxas prefixadas** de retorno do seu investimento, o que torna difícil determinar qual será seu rendimento.

Nesta categoria estão as ações das empresas, mercadorias — como o café, soja e milho —, moedas e outros tipos de contratos negociados na Bolsa de Valores em todo mundo.

Neste GUIA irei dedicar alguns capítulos exclusivos sobre Renda Variável para que você se sinta seguro (a) em aplicar seus investimentos sem correr riscos desnecessários. Você irá precisar de conhecimento técnico para tratar desta área.

RESUMINDO:

O mercado financeiro é fascinante ainda mais nos dias de hoje onde através de um computador conectado à internet você pode ser ‘sócio’, vender e comprar ações, moedas e títulos nos mercados financeiros com menos de R\$100 reais, sem muita burocracia e dentro da sua casa. Sério.

OS 6 PRINCÍPIOS DOS INVESTIDORES DE SUCESSO

Como você viu anteriormente, o grande segredo para se aprender a investir é saber justamente como aprender da maneira certa. Esse “como aprender”, por sua vez, engloba alguns princípios essenciais, que, se colocados em prática, garantirão o seu sucesso nos investimentos.

Nós podemos considerar que existem cinco princípios que investidores milionários seguem e que você também deveria aplicar antes de começar. Estes princípios devem ser aprendidos principalmente para quem deseja fazer carreira em **Renda Variável**. São eles:

- Conhecimento é Tudo
- Plano de ação e organização
- Gestão de Capital Eficiente
- Zona Mental Adequada
- Autonomia
- Motivação

Conhecimento é tudo

Talvez você possa achar que ter sucesso nos investimentos é um bicho de SETE CABEÇAS. Esqueça isso. Aprender a colocar o dinheiro para trabalhar por você, em minha opinião, deveria ser UMA OBRIGAÇÃO sua. Sabe por quê? Porque aprender sobre investimentos é mais fácil do que aprender a dirigir um carro por aí. Sério. E com o tempo você melhora ainda mais.

Mas cuidado.

Aprender da forma ERRADA pode custar muito CARO. Assim como aprender a DIGIRIR da forma ERRADA pode custar muito caro.

Então, aplique-se neste GUIA e se possível aprenda ainda mais para se desenvolver como um profissional e ter grande sucesso se for isso o que deseja.

Eu acredito que aprendi com os melhores e por isso economizei anos de experiência ao investir em bons mentores. Livros como este não existiam quando comecei e nem treinamentos como os que aplico aos meus alunos atualmente. Então, aproveite este conteúdo, pois ele é baseado nas melhores práticas de Grandes Investidores.

Plano de Ação e Organização

Você precisa saber que para ser um investidor de muito sucesso, primeiro é necessário um plano de bons resultados. Neste plano você deve incluir diversas coisas como: Quais ativos e ações ter; qual a hora de investir; quando entrar; quando sair de um investimento; quais as indicações de compra e venda que dão resultados; quais probabilidades de acerto e erro; e o principal: os “porquês”.

Isso se aplica principalmente em renda variável, na qual sou um apaixonado especialista.

Posso dizer que meus planos de ação e organização sempre estiveram bem definidos e isso é e foi uma grande vantagem no meu começo e vai continuar sendo mesmo nos dias de hoje. Penso que sempre será assim.

O plano inclui o que você faz, como faz e por que faz na hora de investir. Isso é fundamental.

É preciso ter muita disciplina para seguir um plano de ação de renda fixa e ainda mais para a renda variável.

Gestão de Capital Eficiente

É muito comum ver meus alunos com 20 a 30 mil reais em suas contas fazendo de 10 a 20% de rendimento mensalmente (pouco mais ou pouco menos). Mas estes resultados estão diretamente ligados ao nível de riscos que eles se submetem, ao psicológico deles e todo conhecimento e prática dos métodos que ensino.

É muito fácil encontrar pessoas hoje em dia que perdem muito dinheiro apenas por usar uma má gestão DISCIPLINAR do Dinheiro ou nem mesmo saber o que é isso.

Gostaria de te avisar desde já:

Sem uma Gestão de Capital eficiente você deve esquecer os bons resultados, pois eles passarão longe você. Por quê? Em Renda Variável você usa parte do seu capital total para operar. Então a melhor pergunta que você deve fazer é: **Quanto posso perder por operação?**

Vamos imaginar que você tenha 20 mil reais em sua conta de investimentos e você definiu em seu PLANO que não irá perder mais de 1% a cada operação que fizer, ou seja, somente 1% de risco por tentativa.

Perfeito. Mas não é assim que acontece com a maioria das pessoas.

Muitos perdem 20% ou mais em uma única operação. Acredite, isso é muito comum. E você NÃO pode cometer este erro emocional, disciplinar ou ganancioso. Estas falhas acontecem por falta de preparo e conhecimento. Agora veja:

Total em Conta: R\$20.000

Risco por operação: 1% - R\$200

O que normalmente as pessoas perdem: 20% ou mais - R\$4.000

(Isso se aplica a renda variável, não confunda)

Não tem como não sair no vermelho com uma gestão ZERO como a de deixar em uma única operação a perda de 20% da conta total disponível.

Mas não adianta. As pessoas continuam fazendo isso todos os dias.

Sem uma boa gestão obediente e eficiente você nunca conseguirá chegar a lugar algum, a não ser o fundo do poço nos investimentos. Não quero te assustar. Mas esta é indiscutivelmente a informação mais importante até aqui. Se você, antes de investir, já definir quanto quer perder em sua conta de renda variável, será um milionário cedo ou tarde nos investimentos.

Garanto.

Eu sei que é preciso estar preparado para isso. Mas não é por isso que você está lendo este GUIA? Para estar preparado?

É muito comum minhas estratégias darem **8 vitórias e 2 derrotas** na soma de **10 operações** de investimento. Agora pense comigo: Se a cada operação eu ganho **R\$5** e quando eu perco, **perco R\$1**, mesmo que em **R\$10 operações** eu erre 80% das operações, ou seja, acerte apenas **R\$2 operações**, eu ainda saio no lucro com apenas **R\$2 operações**. Não levando em conta as taxas de corretagem. Exemplo:

Perda de 8 operações: de R\$1 a cada operação total de perda de R\$8.

Acerto de 2 operações: R\$5 por operação. Total: R\$10 e lucro de R\$2.

Esta é a pior das hipóteses. O fato é que você só perderá dinheiro se não usar uma boa gestão do dinheiro, incluindo um bom plano de ação e organização como já foi falado anteriormente.

Você não precisa ser nenhum matemático expert para entender sobre investimentos. Mas precisa ser muito ruim para perder 8 operações e ganhar apenas 2.

Zona Mental Adequada

É engraçado como uma coisa leva diretamente a outra. O dinheiro é certamente a “coisa” mais emocional das pessoas capitalistas. Nada do que disse até aqui adiantará se você não é totalmente DISCIPLINADO EMOCIONALMENTE.

É o que eu chamo de **ZONA MENTAL**.

Zona Mental é o controle adequado e ponderado que você tem sobre suas emoções durante seus investimentos. É o que te leva a tomar boas ou péssimas decisões.

Exemplos: Você está ganhando dinheiro em uma operação e pensa que nunca mais irá parar de ganhar. Você é o novo mestre dos investimentos. **ERRADO**.

Você está perdendo a operação e acha que ela ainda virá ao seu favor a qualquer momento, o que não acontece. Então você a perde, se sente mal e humilhado. Desiste ou muda de método sempre que perde. Se sente a pior pessoa do mundo. Isso também está **ERRADO**.

Para um Investidor de sucesso nem um e nem o outro é verdade.

O que já me ajudou e ajuda centenas de investidores que tenho o prazer de ensinar é o chamado “Equilíbrio Mental Total”.

É um estado em que você se esquece que trabalha com dinheiro vivo. A ideia é trazer a REALIDADE de que estamos trabalhando somente com números ou pontos, que podem ter resultados por um período de tempo positivos e algumas vezes não positivos.

Fato que isso não lhe afetaria mais. Pois apenas faz parte do cotidiano da profissão. Se o dinheiro lhe afeta, ele te deixa.

Investir é como abrir uma lanchonete. Nem todo mundo vai comprar seus hambúrgueres. Alguns entram na loja, olham para você e não gostam da sua cara ou dos seus lanches e simplesmente vão embora. Outros compram 2 ou 3 e voltam outro dia.

No Mercado Financeiro você poderá ter perdas, mas, com o método certo, os ganhos podem superar 5 a 10 vezes as perdas. Mas não conte para sua mente, ela não pode saber ou acreditar nisso. Você precisa chegar ao estágio que chamo de Estado Normal.

É o estado em que não faz diferença ter ou não, você controlará facilmente cada resultado como parte do que você é.

Autonomia

É realmente incrível o volume de ferramentas, estratégias, pessoas, consultores e gerentes querendo te ajudar a ganhar mais dinheiro de forma GRÁTIS - ou não - hoje em dia. O fato é que nada nunca dá muito certo quando você depende dos outros para ter resultados. Aliás, não dependa de mim também. Fica a dica.

Nunca funcionou, nem para mim nem para quem eu conheço e não vai começar a funcionar agora para você.

Gurus você encontra em toda área profissional, mas no mercado financeiro eles se multiplicam por 100. Sim, são muitos e eu não sou um deles.

Sabe por quê?

Normalmente gurus são aqueles que estão atrás da mesa ensinando o que não viveram. Muito fácil ensinar qualquer coisa que se viu em livros ou ouviu falar, mas nunca colocou em prática. 99% dos que querem lhe ajudar a ganhar dinheiro nos mercados financeiros jamais operaram, e, se operaram, não tiveram sucesso e provavelmente não vivem de seus investimentos.

Não é um exagero.

O importante é você sempre ter autonomia total ao tomar suas próprias decisões de investimento. Mas aí vem um problema: Para aprender rápido não existe caminho melhor ao não ser estudar com alguém que já chegou lá e pode provar. Isso está certo, e eu sugiro que você escolha mentores, e, de preferência, os de sucesso.

Eu me recuso a ensinar pessoas para prendê-los a mim.

Normalmente você verá muita gente prometendo o que não pode cumprir e tentado lhe prender a alguma ferramenta infalível. A única coisa que acredito ser infalível são as experiências ganhas através das decisões tomadas por você, mesmo sendo “ainda” segundo o conhecimento que você adquiriu até aqui.

Motivação

Este pode ser o mais estranho item, mas vai por mim, fará você acordar todo dia com um propósito maior que você.

Muitos entram nos mercados financeiros com a única e idiota intenção de ficarem ricos rápido, o que, nas 99% das vezes não acontece. Não

importa o método que use, a motivação errada sempre te empurrará para o caminho errado. Sempre.

Quando falo de motivação estou falando do propósito pelo qual ter mais dinheiro ou ficar rico é importante para você. Desde que comecei, tenho o hábito de doar 10% de tudo que ganho para instituições carentes de todos os tipos. Principalmente as que ajudam pessoas mais carentes no sertão do Brasil. Isso me move.

Antes de cada decisão de investimento que faço, lembrar das minhas íntimas motivações me afeta positivamente, e parece que o universo conspira para me ajudar a tomar as melhores decisões, justamente para poder ajudar ainda mais as minhas causas.

Vejo tantas pessoas entrando neste mercado com motivações erradas que não demora muito para ter notícias e ver que elas não chegaram muito longe. As motivações certas abrem portas com **MUITO MAIS** facilidade. A partir do momento que consegui compreender que meu dinheiro poderia não só fazer bem a mim, como principalmente aos mais carentes, tudo fluiu melhor.

Todos os dias me levanto para fazer algo que é maior do que eu. E você? Está lendo este GUIA com qual motivação?

CAPÍTULO UM:

RENDA FIXA - COMO COMEÇAR A INVESTIR

.....

Todo mundo, SEM EXCEÇÃO, em minha opinião deveria começar a investir agora. Mesmo que tenha no bolso MENOS de 1 real.

E você pode dizer: - Eu tenho dinheiro na poupança!

Primeiro que: Poupança não é INVESTIMENTO. Renda Fixa SIM! Além de render atualmente mais que a poupança, considero a melhor opção para começar agora.

Segundo que: Por incrível que pareça as pessoas ainda NÃO ENTENDEM a importância de se investir **ao menos 10%** ou mais do dinheiro que ganham mensalmente. Isso não é um hábito das pessoas, não é um hábito seu, mas ESTA É UMA LEI básica SOBRE RIQUEZA. Por isso, a grande maioria das pessoas e talvez você mesmo viva sem dinheiro ou quebrado, não é mesmo?

Então, decidi de uma vez por todas neste GUIA DEFINITIVO declarar GUERRA a você, que não ENTENDE a importância de uma VIDA DE EDUCAÇÃO FINANCEIRA BÁSICA, praticada até mesmo por milionários.

Vou compartilhar agora os passos que eu e pessoas de sucesso aplicamos para fazer do dinheiro um bem - e não um mal - seguindo simples passos.

Se pague primeiro

10% de toda a renda

O primeiro passo para começar a criar prosperidade financeira na sua vida é pagar a si mesmo com pelo menos 10% de toda sua renda mensal antes de honrar qualquer compromisso. Esta é uma das principais ações que você precisa aplicar.

Isso irá dizer para sua mente que você vem primeiro e é o mais importante. Dinheiro tem que ser algo normal e natural na sua vida. Pague a si mesmo antes de tudo. Isso vai fazer você exercitar sua mente, suas crenças e transformar seu modelo financeiro.

Afinal, você está trabalhando para enriquecer a você, não aos outros. Além disso, você tem que se sentir merecedor de ter dinheiro. Você merece ter dinheiro, você trabalhou por isso.

Doar

5% de toda a renda

Toda a riqueza que existe foi criada primeiramente na mente. Se você doar e abundar dinheiro, você vai ensinar seu cérebro que você sempre tem dinheiro suficiente. Quem não tem dinheiro, não pode dar. Se você diz que não tem dinheiro para doar, você acabou de dizer ao seu cérebro que tem falta de dinheiro, o que não é verdade.

Por isso, doe ao deficiente desassistido, ao desvalido, aos carentes, ao faminto, ao nu, ao desempregado. Doação é um ato de fé e abundância! Primeiro tenha a mentalidade de ser abundante, pensar, imaginar e agir de forma abundante. Se você quer ser de fato rico, você não pode pular esse passo. Nós colhemos o que plantamos e se você planta escassez, você colhe mais escassez. Se você planta abundância, você colhe mais abundância.

Pagar Todas as Contas

65% de toda a renda

O nosso 3º passo é pagar todas as suas contas com felicidade e sem preocupações usando até 65% de sua renda mensal. Pagar contas é bom porque isso quer dizer que você tem dinheiro o suficiente para viver bem.

Não estou falando para se afundar em dívidas. Pelo contrário. Contas são os gastos necessários para prover uma vida feliz e tranquila para você e sua família.

Por exemplo, se você ganha R\$4.000,00 por mês, você tem que viver com até R\$2.600,00, que é o equivalente a 65% da sua renda. Se você não consegue pagar suas contas com até 65% de sua renda mensal, então precisa reorganizar sua vida e seus gastos para se adequar a isso.

Entenda: se você errar ou negligenciar esse passo, todos os outros serão prejudicados. Nossa meta é essa, mas você pode muito bem viver com menos. Portanto, pague todas as suas contas pontualmente com até 65% da sua renda mensal.

Investir para enriquecer

10% de toda a renda

É nesse momento que você começa a criar riqueza, de fato, na sua vida. Invista ao menos 10% de toda a sua renda mensal. Além de se pagar 10%, de doar 5% e de pagar suas contas com 65%, guarde 10% para investir em ativos financeiros que vão gerar mais dinheiro para você.

Ricos investem em aplicações financeiras, enquanto o pobre só tem despesas.

Vá imaginando e se planejando: onde vou investir para enriquecer? Com certeza não é em roupas, carros e bens caríssimos.

Estes 10% você poderá escolher aplicações em renda variável.

Vá formando um caixa do investimento financeiro que você vai colocar seu dinheiro que trabalhará por você. Este Guia vai ser o seu grande passo para isso.

Liberdade Financeira

10% de toda a renda

Esses 10% da sua renda você deve destinar para sua liberdade financeira, para seus sonhos. Você não deve fazer nada com este dinheiro. Este é o dinheiro que você irá guardar para construir sua liberdade financeira.

Você JAMAIS irá usar este dinheiro. Por quê?

Sua trajetória tem que ser tão boa quanto o seu destino. Então, reserve este capital.

Viva bem agora, se sinta próspero e rico hoje. Essa é uma reserva dos sonhos, não confunda com os 10% para investir, apesar de poder colocar este dinheiro em investimentos de baixíssimo risco como renda fixa. Cada um tem sua função e são igualmente importantes, mas, se tivéssemos que apontar a parte mais importante, talvez seja esta.

Não adianta começar sem se organizar

Lidar com o dinheiro, como foi falado até aqui, é a melhor forma de ter dinheiro para investir. Estes são passos que milionários utilizam e agora você também pode operar. Comece e persista durante 90 dias. Não adianta começar e desistir.

Somos pessoas de hábitos e talvez você nunca teve o hábito de separar seu dinheiro adequadamente para cada área da sua vida. Esses novos hábitos podem demorar a se automatizar em você, então comece a praticar e não desista até se acostumar 100% com isso.

Acredito que, só com o que disse até aqui, você já se tornará muito mais bem-sucedido financeiramente nos próximos anos do que em toda sua vida. Vai por mim.

Não compre uma casa, more de aluguel

Este tópico é discutivelmente o mais polêmico deste GUIA. Inegavelmente você faz o que quiser com seu dinheiro, mas vou só fazer um simples cálculo:

Digamos que eu more em uma casa de R\$2 milhões e 500 mil reais e pago um aluguel de 6 a 10 mil reais mensais. Este mesmo valor, aplicado em uma boa renda fixa, daria atualmente mais de R\$20 mil reais por mês. Passivo, sem precisar mover um músculo se quer. O que daria mais de R\$240 mil reais por ano.

Mesmo que fosse na poupança (que não é investimento, diga-se) ainda NÃO seria algo ruim, não é mesmo?

Então entenda, eu prefiro ter 2,5 milhões de reais investido na poupança (bahhh não acredito que escrevi isso) do que ter uma casa de 2,5 milhões de reais que dá prejuízo todos os meses para manter. Sem contar que se eu alugasse está casa por qualquer motivo que fosse, ela me daria muito menos rendimento (renda fixa) do que os citados acima. Além da dor de cabeça.

Nem falei da questão de liquidez, que para mim é fundamental poder contar com o dinheiro quando eu quiser e bem entender.

Agora, supondo que você tenha uma casa que vale R\$ 400 mil reais. Faça seus cálculos e veja se realmente vale apenas ter casa ou apartamento.

Se ainda assim achar que vale apenas para você, tudo bem.

1 milhão de reais em renda

O importante é começar. Você não vai ganhar muito dinheiro ou ficar rico com Renda Fixa em poucos anos. Pode demorar 20 a 40 anos para isso. É em Renda Fixa e investimentos do tipo que você construirá sua Liberdade Financeira.

Iniciei em RENDA VARIÁVEL e boa parte do que ganho transfiro para RENDA FIXA. É o meu caminho. Vale dizer que isso só aconteceu comigo por que eu NÃO TINHA PATRIMÔNIO como casa ou um saldo alto em conta quando comecei. Se eu tivesse lotes, casas ou coisas do tipo quando iniciei, teria me aposentado antes mesmo dos 28 anos.

O poder dos Juros Compostos

Esta é uma simulação simples para lhe provar o poder de investir recebendo **Juros Compostos**, que, na pior das hipóteses, alcançará um milhão de reais nos próximos 30 anos. Veja que incrível:

No primeiro Cenário: com uma aplicação inicial de R\$35.000 mil reais (o valor de um carro popular), com aporte mensal médio de R\$500 reais e rendimento médio de 0,90% ao mês, daria no final de um período de 20 anos (sem realizar saques e usando média do aporte

mensal e de rendimento mensal) mais de R\$600 mil reais líquidos, sendo uma renda mensal de R\$5 mil reais só deste investimento em renda.

Aporte inicial							
Aporte mensal							
Rentabilidade mensal							
20 anos	240	6.412,68	719.432,80	Em 20 anos:			
				Só de juros	564.432,80		
				Retido IR	84.664,92	15%	
				Liquido	634.767,88		
				Renda mensal	5001,89		

Segundo Cenário: com uma aplicação de R\$80.000 reais (o preço de um lote talvez), com as mesmas aplicações médias mensais de R\$500 reais (lembrando que você poderia aplicar um pouco mais em um mês ou outro para adiantar o processo), com rendimento de 0,9% mês, você chegaria próximo ao seu R\$1.000.000 de reais em 20 anos. Veja:

R\$967.069,73 líquidos de saldo rendendo ao mês cerca de R\$7.666 reais.

Aporte inicial							
Aporte mensal							
Rentabilidade mensal							
20 anos	240	9.828,95	1.102.434,98	Em 20 anos:			
				Só de juros	902.434,98		
				Retido IR	135.365,25	15%	
				Liquido	967.069,73		
				Renda mensal	7666,58		

Lembrando que Renda Fixa está disponível em toda e qualquer instituição bancária brasileira e em corretoras no Brasil. Você também encontra aplicações semelhantes no exterior.

Ainda está com medo?

Saiba que existe o FGC, o fundo garantidor que cobre até R\$250 mil reais (por conta) para proteger os investidores contra riscos de quebra da sua instituição financeira escolhida. Então pense: aplique 200 mil aqui, 200 mil em outra conta para estar assegurado. Os riscos de quebra

de um banco ou corretora são pequenos, mas existem, não vamos entrar agora em detalhes aqui sobre estes riscos. Apesar de ser quase ZERO, o Fundo Garantido de Crédito (FGC) garante os investimentos em: Poupança, CDB, LCI, LCA, LC e LH.

Passo a Passo para Começar Agora

1º Passo: Saber o que é um título de renda fixa

É uma aplicação financeira que promete devolver o principal investido e mais os juros do período em que o dinheiro ficou depositado. Em outras palavras, é a aplicação que o investidor tem o direito de receber de volta o dinheiro aplicado acrescido de juros, como forma de remuneração pelo capital emprestado.

Exemplos de títulos de renda fixa: Certificado de Depósito Bancário (CDB), Tesouro Direto, Letras de Crédito Imobiliário, etc.

2º Passo: Saber que você pode aplicar com prazo fixo ou indeterminado

Os títulos podem ter prazo fixo ou indeterminado quanto ao tempo de duração e data para o resgate do dinheiro.

a) Prazo Fixo: CDBs ou letras de câmbio são exemplos de títulos que o dia de resgate é determinado, portanto há um prazo de vencimento. Podendo ser de: curto prazo (até 2 anos), médio prazo (de 2 a 5 anos) ou longo prazo (acima de 5 anos).

Lembrando que CDBs, caso você precise do dinheiro imediatamente, basta solicitar sua corretora ou banco que o pagamento pode ser feito no mesmo dia. Por outro lado, Letras de câmbio, por exemplo, precisam ser vendidos para outro investidor interessado, além de causar a perda de todos os juros do período aplicado.

3º Passo: Como é a correção do dinheiro investido em título de renda fixa

As taxas de juros dos títulos podem ser do tipo prefixado ou pós-fixado. Um título prefixado é aquele que você logo de início sabe quanto será o rendimento. Exemplo: um CDB que promete pagar 1% ao mês. Você sabe que investindo R\$ 100 após um mês haverá o rendimento de R\$ 1.

Por outro lado, um "papel" que promete, por exemplo, Taxa Referencial (TR) mais 0,1% - é um título pós-fixado. [Clique aqui](#) para ver a TR diariamente.

Os títulos de renda fixa podem ser subdivididos em dois grupos: os ativos financeiros públicos e os privados. Veja quais são as características de cada um deles:

4º Passo: Títulos Públicos

Os títulos de renda fixa, no geral, seguem a tabela abaixo. Eles são tributados, ou seja, o investidor precisa pagar um imposto sobre o ganho. O imposto é cobrado quando é feito o resgate no final ou quando ocorre uma liquidação antes do seu prazo.

Importante: a Caderneta de Poupança, as Letras de Crédito Imobiliário (LCI) e as Letras de Crédito do Agronegócio (LCA) são isentas de Imposto de Renda para as pessoas físicas.

Nos investimentos de prazo inferior a 30 dias, incide Imposto sobre Operações Financeiras (IOF).

Prazo de aplicação e alíquota de Imposto de Renda:

Até 180 dias: 22,5%

De 181 dias até 360 dias: 20,0%

De 361 dias até 720 dias: 17,5%

Acima de 721 dias 15,0%

5º Passo: Principais títulos privados encontrados no Brasil

Há vários títulos de renda fixa privados, tanto prefixados quanto pós-fixados.

a) Certificado de Depósito Bancário (CDB)

O CDB é uma espécie de depósito a prazo fixo. É um título de renda fixa com prazo predeterminado cujo rendimento é definido no ato da negociação, podendo ser prefixado ou pós-fixado.

Não tem custos de operação, mas há incidência de Imposto de Renda, conforme tabela da renda fixa. Como já dito antes, tem a garantia de até R\$ 250 mil pelo Fundo Garantidor de Crédito (FGC).

Hoje, a grande maioria das operações é pós-fixada, feita com base no Certificado de Depósito Interbancário (CDI). O negócio é fechado com base numa certa porcentagem da variação do CDI do período de aplicação.

Exemplo: o banco promete 90% do CDI. Assim, o rendimento dependerá da variação do CDI desse período.

A Taxa CDI mostra o custo do dinheiro no mercado financeiro. Assim como a Taxa Selic, a Taxa CDI é o termômetro de preço do dinheiro.

b) Letra de Crédito do Agronegócio (LCA)

A LCA é um título de crédito vinculado a direitos de crédito de negócios, realizados no agronegócio. Sua emissão é unicamente feita nas instituições financeiras.

c) Letra de Crédito Imobiliário (LCI)

A LCI é um título lastreado por créditos imobiliários garantidos por hipoteca ou por alienação de imóvel, conferindo aos seus tomadores o direito de crédito pelo valor nominal, juros e, se for o caso, atualização monetária. Este título pode ser remunerado por taxa prefixada, flutuante.

Tanto a LCI quanto a LCA são títulos garantidos pelo Fundo Garantidor de Crédito (FGC), também no valor de até R\$ 250 mil. Há diversas ofertas no mercado, mas, de maneira geral, o valor mínimo de aplicação destes papéis ocorre na faixa de R\$ 30 mil a R\$ 50 mil. Há ainda algumas regras de resgate, como, por exemplo, com resgate mínimo de

R\$ 5 mil, em múltiplos de R\$ 1 mil. Uma das vantagens das LCI e LCA é que sua remuneração é isenta de Imposto de Renda para as pessoas físicas.

Não entendeu alguma coisa?

Não se preocupe. O importante é você começar. Eu poderia falar muito aqui sobre cada título de Renda Fixa, mas ficaria uma leitura muito extensa.

Assim, aconselho fortemente que você vá agora ao seu banco ou corretora e aplique o dinheiro que você quer construir sua Liberdade Financeira e aposentadoria.

Vale dizer que corretoras pagam melhor sobre CDI do que os bancos. Isso significa que você ganharia uma taxa melhor sobre sua aplicação de Renda Fixa em uma corretora regulamentada do que em um banco popular. Corretoras também utilizam do fundo garantidor de até R\$250 mil por conta. Então, o risco é igual, mas o rendimento em corretoras é, com certeza, maior.

XP Investimentos, Easy Invest e Rico são algumas das mais conhecidas e renomadas corretoras brasileiras que você pode investir em Renda Fixa.

Mas lembre-se: você tem total autonomia quanto a isso.

O Contrário também é verdadeiro

Como já disse anteriormente, iniciei minha vida nos investimentos com Renda Variável e vejo muitas pessoas começando assim também. Já vi com meus próprios olhos alunos abandonarem seus empregos para viverem de Renda Variável, e claro, também para viverem de Renda Fixa. Declararam sua aposentadoria muito mais cedo que esperavam. É possível.

Tudo porque aprenderam o poder de colocar o dinheiro e seus patrimônios pessoais para trabalharem, trazendo mais dinheiro em forma de RENDA PASSIVA para eles.

Como se aposentar antes dos 65?

A única forma de você se aposentar antes do tempo esperado é criando fontes de RENDA PASSIVA para você, ou seja, ter fontes de renda, gerando riqueza sem necessariamente de precisar trabalhar para isso.

É algo completamente louco. Eu sei.

Você e eu desde pequenos ouvimos que tínhamos que estudar muito para um dia trabalhar em uma empresa e finalmente ter uma aposentadoria digna. Mas acho que alguém errou neste discurso.

Tenho uma visão muito dura sobre isso, mas vou pegar leve aqui.

Aposentadoria é uma pirâmide financeira. Hoje quem contribui, ALÉM DE SER OBRIGADO A CONTRIBUIR, não tem certeza que irá receber corretamente no futuro. Aliás, existem muito mais idosos recebendo que jovens trabalhando hoje, então esta conta não está fechando.

Pirâmide financeira é crime contra economia popular.

Agora, vai por mim, eu criei minha própria aposentadoria e já vi muitos dos meus alunos fazerem o mesmo em poucos anos, utilizando muitas das técnicas ditas até aqui neste guia. Você quer mesmo depender do GOVERNO para se aposentar?

Agora iremos partir para o assunto que amo falar.

CAPÍTULO DOIS:

RENDA VARIÁVEL - 10 ERROS

.....

Sério. Muita gente acha que investir por conta própria em Renda Variável é uma coisa louca e que somente ECONOMISTAS ou EXPERTS conseguem ter sucesso com isso. Muita balela.

É verdade que não é tão simples, mas acredite é mais fácil do que parece.

É O FÁCIL QUE NÃO É TÃO SIMPLES. É verdade que pode ser bem mais arriscado que investir em Renda Fixa, o risco vai depender de quem operar, sempre, mas no fim, Renda Variável é muito mais LUCRATIVA no CURTO PRAZO do que qualquer outra forma de investimento existente.

Por isso, vale a pena saber tudo sobre este assunto, se você quer chegar rápido, sem correr riscos desnecessários. Mas leia este capítulo até o fim, e se você não se apaixonar por Renda Variável, eu não me chamo mais Weldes e sim... Juarez.

Então, só para começar, já vou te dizer duas coisas muito importantes:

Não invista o Dinheiro que Não possa perder: Como se tratará aqui de um mercado de risco, pergunto-lhe:

Atravessar a rua é um risco? Dirigir pela cidade é um risco? Viajar de avião é um risco?

Sim. Sim. Sim.

Para tudo há um risco envolvido. Investir em Renda Variável e até em Renda Fixa existe o risco. Em tudo, quem define o tamanho do RISCO É VOCÊ. Você definirá sempre em Renda Variável quanto poderá perder.

Você pode dobrar seu CAPITAL em Meses: Não é garantido. Mas é possível. Se é possível para qualquer pessoa é possível para você também.

Precisa de sorte? Não necessariamente.

Acredito muito mais em **COMPETÊNCIA DO QUE EM SORTE**. Foi o que me trouxe até aqui. Competência. Existem inúmeros **CRITÉRIOS** para definir quais ações ou moedas comprar, além de tudo o que é necessário para formar uma decisão de investimento lucrativo em Renda Variável.

Hoje, ao abrir uma operação no mercado financeiro, o faço com tamanha confiança. Tanta, que nem preciso ficar à frente do computador acompanhando a definição. Tudo é definido antes mesmo da abertura da operação.

Se você tiver a orientação técnica e correta, selecionando as ações e ativos certos, seguramente seu retorno será muito superior. Se ainda você reinvestir os ganhos, o efeito multiplicador atinge índices inacreditáveis.

Mas... antes de começar se decida

Antes de tudo, você deve decidir qual postura quer adotar, ou seja, se irá fazer operações arriscadas com produtos arriscados, ou optar por formatar uma estrutura totalmente contrária, direcionando recursos para ações que no futuro lhe garanta uma renda para aposentadoria.

Após a decisão de qual caminho seguir, o passo seguinte é se tornar um profissional de mercado com a postura certa. Adquirir ações com o intuito meramente especulativo é perigoso, arriscado e difícil de administrar, enquanto participar do mercado investindo em bons e vitoriosos projetos, você verá um caráter mais autêntico e seguro de participar operando em longo prazo.

Eu, a princípio, comecei com operações arriscadas e inseguras, mas após mentores dizerem que o que eu fazia era loucura, mudei minha

postura para um investidor fundamentado comprando e vendendo ações visando todo o projeto por trás de cada ação.

Pensando nisso, selecionei os 10 erros mais comuns que você precisa conhecer para evitar cometê-los antes de começar a investir:

10 erros mais comuns

1 - Investir todo seu dinheiro em ações

Se você estiver começando, a decisão de investir todo seu dinheiro em ações de uma vez é uma péssima ideia.

Ao colocar todos os “ovos na mesma cesta”, você não só aumentará o risco da sua **carteira de ações**, mas - o que é mais grave - ficará desprotegido.

E o problema pode ser agravado quando, além de investir apenas em um único tipo de ativo (no caso, ações), você **comprar ações de uma única empresa**.

A recomendação é **investir aos poucos** e de forma regular, mas nunca tudo de uma só vez.

2. Comprar e vender por emoção

A **dinâmica do mercado financeiro** é influenciada por sentimentos de medo, pessimismo, ganância e euforia.

Para ser bem-sucedido, você não deve cometer o erro de se deixar levar pelo **comportamento irracional**. Não se deixe influenciar por notícias ruins, recomendações de analistas, relatório de corretoras, etc.

É importante você entender que o **mercado financeiro** se comporta irracionalmente no curto prazo, mas você não deve ser irracional nas suas decisões.

3- Seguir as dicas “infalíveis” de outros investidores

Fique longe de atalhos, dicas “quentes” ou “segredos infalíveis” para obter sucesso no mercado de ações. Não dê ouvidos para

recomendações de compra ou venda de ação de determinada corretora, muito menos de outros investidores. Eles podem estar agindo por interesse próprio.

Para ter **sucesso como investidor**, você precisa aprender a pensar por conta própria.

4. Negligenciar taxas e custos de transações

Muita gente, ao começar a investir em renda variável, cai na armadilha de operar várias vezes ao dia.

Esse é um erro comum cometido pelos **iniciantes**. Lembre-se: quanto mais movimentações você realiza, menor tende a ser o retorno, pois os custos de transação corroem os seus lucros.

A dica é planejar bem as suas operações, a fim de reduzir ao máximo estes custos. Acredite: apesar de aparentemente baixo, o valor destas taxas pode acarretar um prejuízo alto no longo prazo.

5. Confundir especulação com investimento

Investir em ações é comprar participações em empresas com o objetivo de obter lucros. Quando você adquire estas participações, você está se tornando sócio destas empresas.

Especular, por sua vez, é o ato de realizar transações de curto ou médio prazo, aproveitando-se apenas das variações de preço para tomar sua decisão. O especulador não se importa com os fundamentos da ação que está sendo negociada. Já o investidor, sim.

Não há nada de errado em especular, desde que você **não confunda os dois** e, principalmente, tenha experiência no que está fazendo. Tanto os investidores quanto os especuladores são importantes para a dinâmica do mercado.

Ambos se completam para que as operações de compra e venda se realizem. Descubra quem você deseja ser – sem confundir os dois conceitos – e vá em frente.

6. Investir em algo que você não entende

É impressionante a quantidade de pessoas que **compram ações de empresas** das quais elas não sabem absolutamente nada. As consequências ao agir desta forma podem ser catastróficas.

Um investidor sério jamais investe seu dinheiro em algo que desconhece. Quando você comprar uma ação, certifique-se de que conhece o que está comprando e de que sabe por que está fazendo este investimento. Faça as seguintes perguntas:

- O que esta empresa faz?
- Quais produtos ou serviços oferece?
- Eu entendo como funciona o negócio?
- Eu me sinto seguro em investir nesse negócio?

Sempre **invista apenas naquilo que você entende.**

7. Comprar ações ruins (micos)

Comprar ações de empresas que não tem bons números financeiros é uma péssima ideia.

E esse tipo de investimento ocorre, pelo equívoco que as pessoas cometem ao “seguir a multidão”.

Fuja de investimentos em **empresas que apresentam prejuízo**, porque a rentabilidade das ações está ligada aos **lucros das empresas**. Pense que ao investir em uma ação você estará se tornando sócio.

8. Comprar na alta e vender na baixa

Esse erro ocorre porque somos humanos, somos **movidos por emoções** e, por isso, é natural que deixemos nos influenciar por momentos de euforia ou pessimismo. Você deve agir movido por suas próprias certezas. Sempre.

Além de evitar **cair no erro de comprar na alta e vender na baixa**, você deve, principalmente, levar em conta os ensinamentos do **value investing**, em especial a margem de segurança.

A **margem de segurança** é a diferença entre o preço que você pagou pela ação e o verdadeiro valor dela. Ou seja, se você fez sua lição de casa e chegou à conclusão de que o preço real de uma determinada ação é 10 reais, mas ela está sendo vendida a 6 reais, sua margem de segurança é igual a 4.

9. Vender as vencedoras e manter as perdedoras

Estudos identificaram que há uma tendência dos investidores relutarem ao se **desfazer de investimento que estão gerando prejuízo**. Enquanto vendem rapidamente as ações que estejam no lucro.

A explicação para isso é que as pessoas são mais avessas a risco para ganhos certos.

Para explica isso, pesquisadores descobriam que o **prazer gerado pelo lucro** de R\$ 1 mil é menor que a dor de uma perda de mesmo tamanho, por exemplo.

Para o **sucesso como investidor no mercado financeiro**, você deve considerar um horizonte de longo prazo e ser firme nisso.

10. Negligenciar a importância da diversificação

Mesmo que você saiba o básico sobre **investimentos**, é provável que já tenha escutado o conselho de **diversificação**.

Sim! Apesar de popular, muitos cometem o erro de não diversificar.

Já pensou no quão ruim seria **investir tudo em uma única ação** e vê-la cair mais de 80%? Por isso, esse conselho tão antigo não pode ser deixado de lado.

Quando **montar sua carteira**, você deve ter o cuidado de diversificar tanto na quantidade de ativos, quanto nos setores de atuação. Empresas

do mesmo setor tendem e se comportar de modo parecido. Logo, escolha empresas de setores diferentes.

A dica final é **não exagerar**. Como regra, recomendo você ter em carteira a quantidade de empresas que consiga acompanhar de perto. Nessa situação, qualidade é melhor do que quantidade.

E se eu não quiser investir em renda variável

É uma opção a se escolher. Apesar de eu recomendar que você não passe desta vida para melhor sem investir em ações e ativos financeiros de renda variável, você tem esta escolha. Mas não a siga.

Para te convencer que não é a melhor escolha, eu decidí deixar aqui neste espaço as vantagens e desvantagens que vejo de investir em ações:

Vantagens

Investir com pouco dinheiro

Eu disse anteriormente que você deveria separar 10% do seu salário em investimentos. Isso se aplica muito bem aqui. Em Renda Variável é possível fazer muito com pouco. No entanto, é preciso fazer da forma certa. Durante o Guia, vou continuar a falar sobre isso.

Rentabilidade

Aqui você precisa entender que só depende de você fazer a quantidade de dinheiro que você mesmo é capaz de fazer. Não há como saber ao certo o quanto poderá ganhar. Mas é certo que isso só depende de você e não da crise ou de qualquer outra variável. Você pode até olhar isso com maus olhos.

Mas se você viveu toda a vida trabalhando para outras pessoas, dependendo de salários fixos, eu sei, você poderá ter dificuldade em se adaptar a um mundo totalmente novo, onde a possibilidade é você quem cria, não uma carteira com um contrato CLT.

Comodidade

Você será seu patrão e poderá trabalhar em qualquer lugar do mundo e perto de quem você ama. Qual outra vida poderia lhe dar tanto dinheiro quanto essa em que possa ganhar sem precisar sair de casa?

Eu trabalho o dia todo em casa. Eu amo isso. Perto do meu filho e minha esposa. Eu escolho quando brincar com meu filho ou sair com minha esposa e fazer o que eu amo.

Cada um pode escolher o estilo de vida que deseja quando se trabalha de casa com investimentos. A liberdade é uma das maiores conquistas neste tipo de trabalho.

Desvantagens

Risco

Eu aprendi que risco não é um coisa ruim, é uma coisa boa. É o limite entre onde podemos ir ou não. Quando falo sobre risco, imediatamente a maioria pensa em PERDA DE DINHEIRO. Mas esquecem que isso só acontece se você permitir. Você pode controlar sempre quanto pode ou quer perder. Basta seguir um plano.

Autoconhecimento

Se você quer facilidade, tudo bem! Escolha a renda fixa. Mas o que eu demoraria 40 anos para ganhar em renda fixa, eu ganho em alguns anos com renda variável.

Comprar ações, ativos ou moedas é como uma profissão, que se aprende mais rápido e fácil do que dirigir um carro.

Porém, no fim, você precisará lidar mais com você mesmo mentalmente do que com qualquer outra coisa técnica que se possa dizer sobre mercados financeiros. Não pode ignorar isso, pode?

CAPÍTULO 3:

PRINCÍPIOS BÁSICOS DA RENDA VARIÁVEL

Neste capítulo, iremos fazer uma varredura rápida do que é essencial para que você consiga interpretar ações de qualquer bolsa mundial. Você vai entender rapidamente como se lê um gráfico de qualquer papel. Ler um gráfico é bem simples e até uma criança de 7 anos de idade consegue aprender. Não estou brincando.

Vamos lá! A maneira mais usada para ler um gráfico de preço de um papel de ações é feita em GRÁFICO DE VELAS, que são estes quadrados verdes e vermelhos na imagem abaixo.

As cores podem mudar, você mesmo pode escolher qual cor usar.

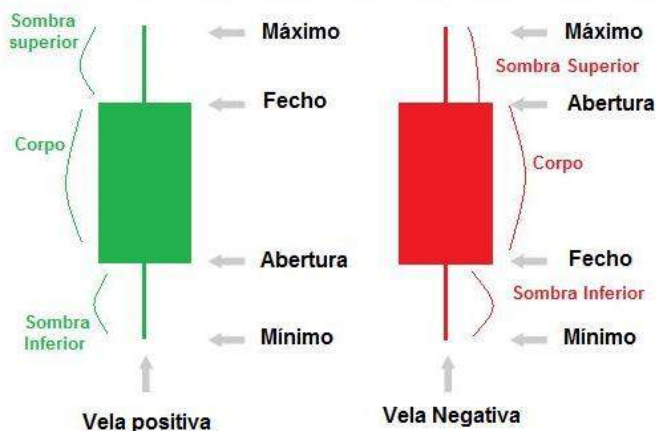
O importante é que cada VELA representa o tempo de duração do preço em um determinado período de tempo. A VELA pode representar 5 minutos, 10, 15, 30, 1 horas, 4 horas, 1 dia, 1 semana ou 1 mês.

Velas verdes representam o momento em que o preço da ação valorizou; as vermelhas, quando o preço da ação desvalorizou.



Realmente não é difícil ler isso. Velas, tempo, preço, tudo representado no gráfico. O tempo está relacionado no eixo X. No eixo Y está o valor

cotado da ação. Veja agora na imagem abaixo, como funciona a leitura das velas:



Cada vela terá seu nível de abertura, fechamento, topo máximo, topo mínimo.... Isso fará com que você possa ler o preço de forma detalhada em cada período de tempo. Simples não é mesmo? Continuando:



Nesta imagem acima, no dia 29 de junho, o preço do EUR/USD estava 1.40629. EUR/USD é umas das moedas mais negociadas em todo o mundo. No gráfico acima, é feita a relação de preço entre o EURO versus DÓLAR, que, na data mencionada, está sendo negociado no valor de 1.40629 Euros para 1 Dólar.

Só Análise técnica não funciona. Ponto final.

Se você não sabe o que é Análise Técnica, que bom! Pois ela é aquele tipo de assunto necessário dispensável para grandes investidores, ou seja, você precisa conhecer, mas **NÃO PODE USAR** como a ÚNICA informação fundamental para abrir suas operações.

A Análise Técnica é basicamente 10% do que você **REALMENTE** precisa saber para operar sozinho nos mercados financeiros, ela sozinha não pode ser considerada suficiente para tomada de decisão. Muitos investidores erram ao confiar seu dinheiro somente neste assunto, usam a análise técnica como se usa uma bola de cristal.

Você acredita em bola de Cristal? Eu também não. Bom, Análise Técnica é isso. Uma bola de cristal dos mercados financeiros. Muitos utilizam para olhar para o passado e adivinhar o futuro não garantido. Os grafistas e analistas que só se baseiam nisso não podem afirmar que você terá sucesso. E eu não colocaria meus milhões em algo duvidoso, você colocaria?

Repetindo: Análise técnica por si só não pode ser levada como base única para tomada de decisão.

Porém, será com ela que, ao olhar o gráfico de preço, você poderá começar a entender o comportamento dos compradores e vendedores de uma ação. Mas é preciso ir mais longe que isso. Além de ter uma gestão de risco eficiente, você precisará ir a fundo nas informações sobre o ativo e tentar não só interpretar o que cada parte pensa - compradores e vendedores - mas se posicionar de forma responsável para tomar a melhor decisão, através de toda informação que conseguir.

Análise Técnica é usada diariamente por especuladores como os Scalpers e DayTraders, que entram em uma operação e saem em poucos minutos ou no mesmo dia. Às vezes, fazem dezenas de trades todos os dias. É uma escolha tornar-se um deles. Mas sua vida não será fácil.

Hoje, eu não consigo entrar em uma operação para perder. No meu método, abro uma ou duas operações por semana, que chegam a durar de 3 a 5 dias e nada mais. Também podem durar meses, mas são casos raros.

Eu tenho em mãos todas as informações que preciso e sem elas eu não tomo nenhuma decisão. Aliás, existem 3 posições que você deve escolher no mercado financeiro: Comprado, Vendido e Líquido. Concorde que quanto mais você pegar seu carro e sair pelas ruas dirigindo, mais risco de um acidente você terá? Além disso, sair várias vezes no mesmo dia, não ficará mais cansado e estressado?

É igual nos mercados financeiros. Quanto mais operações você abrir, mais risco corre de errar. Quanto mais operações abrir em um curto espaço de tempo, menor será a qualidade de suas operações.

Quanto menos operar, melhor.

Sem contar que quanto menos depender da Análise Técnica para sua tomada de decisão, melhores serão seus resultados. Eu não quero depender da sorte para vencer nos mercados financeiros, acredito que você também não. Tenho total certeza que quanto mais embasado você estiver sobre determinado papel que gostar de trabalhar, em informações e até mesmo sendo íntimo do assunto, melhores e mais fáceis serão seus investimentos, mais altos serão seus lucros e menores serão os riscos que irá correr.

Base de Análise Técnica

O estudo dos preços na análise técnica irá se basear primeiramente em olhar para o passado e tentar descobrir o que provavelmente (e não garantido) poderá acontecer no futuro próximo. Não existem certezas

nos mercados financeiros, o que existem são probabilidades. Quanto mais a favor elas estiverem, melhor.

Na análise técnica tudo se baseia em localizar zonas do preço em que no passado ocorreram e que podem se repetir no futuro. Como no assunto sobre **Suporte e Resistência**:

Minha visão sobre Resistência é saber onde o preço terá compradores que vendem suas posições de mercado quando houver dúvida ou espera de uma decisão da maioria dos próprios compradores ou dos vendedores.

Veja que uma linha pode ser desenhada no passado para encontrar referências no futuro. Já o Suporte é o inverso.

Os vendedores saem do mercado e aguardam uma decisão da maioria dos próprios vendedores para realmente empurrar ou não o preço na direção da venda. Uma linha também pode ser desenhada para identificar o suporte, buscando uma referência no futuro para uma possível compra ou venda da ação. Em todos os gráficos de preço que encontrar a partir daqui, poderá analisar começando por suportes e

resistências.



Tendência o ajudará a ver como e por quanto tempo o preço vem vencendo suportes ou resistências. Existe tendência de alta e de baixa nos preços. Para mim, uma tendência ajuda a ver qual o lado predominante no mercado

naquele período de tempo e auxilia a tomar uma decisão de qual lado

ficar por um tempo. Durante uma tendência, você poderá ver suportes e resistências se formando também.

Veja a linha verde no gráfico abaixo. Em uma tendência de alta, aliás, o preço, mesmo em uma tendência de alta, terá pontos de baixa que chamamos de retração.



Figura 1 - Tendência de Alta



Figura 2 - Tendência de baixa

Na Figura 2, verá uma tendência de baixa com vários pontos de suporte e resistência que o preço enfrenta no decorrer desta desvalorização.

A importância real está no que acontece por detrás do gráfico. Pessoas movimentam o gráfico. É mais válido entender o que as pessoas estão pensando e fazendo. Se você conseguir sentir e enxergar isso seu sucesso começara como pé direito.

Leões de Mercado

Quem realmente movimenta os mercados financeiros são milionários: bancos, instituições financeiras, fundos de investimentos. Eu os chamo de Leões. Eu sou um. Penso como um, vivo como um e ganho dinheiro como um. No final, são eles quem você deveria seguir, principalmente seus comportamentos.

O comportamento final do preço é o que importa e são eles que movem os preços. Eles dominam o mercado e não estão lá o tempo todo, mas, quando estão, você não irá querer ficar contra eles.

Muitos perguntam por que perdem dinheiro no mercado. A resposta é: porque não seguem os Leões. Vão à direção contrária à deles.

Existe realmente muito para se dizer sobre isso, mas vamos continuar sobre a análise técnica.

Vimos sobre suporte e resistência, tendências e agora falaremos sobre canais. Na verdade, para mim, um suporte e resistência é um canal lateral, tendência lateral. Podemos ver na imagem abaixo uma tendência de baixa, formando um canal de baixa:



O rompimento é o padrão mais importante da análise gráfica. Ele define quando um suporte e resistência terminam e também quando uma tendência termina. Veja nas imagens abaixo os pontos onde o preço supera as linhas de suporte e resistência ou tendência.



Se você consegue enxergar tudo isso, suporte e resistência, tendência, canais e rompimentos você já consegue ler um gráfico de ação, moedas ou afins.

Existem centenas de teorias que você pode aprender.

Em um gráfico deste tipo, esses itens serão alguns dos quais os Leões olharão primeiro, sem mencionar o cenário A, B e C do que pode ocorrer

durante cada investimento que fazem, o controle de risco financeiro, as probabilidades, as notícias financeiras no calendário econômico, entre outros.

Este e muitas outras ideias sobre análise gráfica e muito mais você pode aprender nos meus cursos online.

Qual Programa Usar nas Operações

A MetaTrader 4 é a ferramenta gratuita para negociar no mercado de ações. Você pode baixá-lo pelo link www.metatrader4.com gratuitamente e instalar em seu PC ou MAC.

Ele também está disponível também para IOS ou Android.

Existem diversas outras ferramentas para análise gráfica, até mesmo as oferecidas nas próprias corretoras, mas aqui iremos aprender sobre o maior e mais completo software de acesso aos ativos.



Meta Trader

Todo Meta Trader precisa de um servidor online para carregar os gráficos e dados em tempo real dos mercados financeiros. Sem custos, você pode até mesmo criar uma conta demonstrativa, com dinheiro fictício para treino.

E para te ajudar a instalar e usar esta excelente ferramenta VOU DISPONIBILIZAR GRATUITAMENTE uma aula completa para você, que vai desde a instalação e configuração de uma conta demonstrativa até a criação de uma conta real:

[LINK DO VÍDEO DE COMO USAR O METATRADER](#)

Demais Plataformas

Você também pode optar por utilizar um dos softwares e sites abaixo para acompanhar os mercados de ações gratuitamente:

br.investing.com

www.netdania.com

fxempire.com

cmsfx.com

tradingview.com

CAPÍTULO 4:

CORRETORAS NACIONAIS E INTERNACIONAIS

Como escolher uma corretora

Escolher **uma corretora** é importante para evitar surpresas desagradáveis com seu dinheiro. Muitos investidores esquecem-se desta etapa e acabam abrindo uma conta na primeira corretora que aparece pela frente, e que, na maioria dos casos, não é a mais indicada para o perfil da pessoa.

Vale dizer que vamos focar neste primeiro momento nas corretoras brasileiras e corretoras estrangeiras com sede no Brasil. Hoje 70% das minhas ações de renda variável estão no exterior, mas irei falar também das corretoras brasileiras para você se familiarizar com o tema.

Atualmente, existem mais de 80 corretoras de valores cadastradas na Bm&fBovespa. O que cada uma delas oferece a seus clientes varia muito. Para facilitar, juntamos os **4 principais pontos** que você deve avaliar antes de começar a fazer seus investimentos:

1. **Preço**
2. **Atendimento**
3. **Ferramentas**
4. **Serviços**

CORRETORAS				
				
MyCAP - ICAP	Rico.com.br	XP Investimentos	Clear	Directa Invest

CORRETAGEM E TAXAS					
Home Broker - Vista	R\$ 5,00	R\$ 9,80	R\$ 14,90	R\$ 10,00	R\$ 16,99
Home Broker - Fracionado	R\$ 5,00	R\$ 4,40	R\$ 14,90	R\$ 10,00	R\$ 7,99
Home Broker - Opções	R\$ 5,00	R\$ 8,00	R\$ 14,90	R\$ 10,00	R\$ 16,99
Home Broker - Futuros	R\$ 5,00	R\$ 2,00	R\$ 3,00	R\$ 0,00	R\$ 3,00
Home Broker - Mini	R\$ 5,00	R\$ 2,00	R\$ 3,00	R\$ 0,00	R\$ 3,00
Mesa - Vista	R\$ 50,00 + 0,00%	R\$ 25,21 + 0,50%	R\$ 25,21 + 0,50%	R\$ 0,00 + 0,50%	R\$ 16,99 + 0,00%
Mesa - Fracionado	R\$ 50,00 + 0,00%	R\$ 25,21 + 0,50%	R\$ 25,21 + 0,50%	R\$ 0,00 + 0,50%	R\$ 7,99 + 0,00%
Mesa - Opções	R\$ 50,00 + 0,00%	R\$ 25,21 + 0,50%	R\$ 25,21 + 0,50%	R\$ 0,00 + 0,50%	R\$ 16,99 + 0,00%
Mesa - Mini	R\$ 50,00 + 0,00%	R\$ 25,21 + 0,50%	R\$ 25,21 + 0,50%	R\$ 0,00 + 0,00%	R\$ 3,00 + 0,00%
Custódia	R\$ 10,00	R\$ 6,90	R\$ 6,90	R\$ 10,00	R\$ 6,90

SERVIÇOS OFERECIDOS					
Home Broker	✓	✓	✓	✓	✓
Plataforma	✓	✗	✓	✓	✓
Tesouro Direto Integrado	✗	✓	✗	✗	✓
Simuladores	✓	✗	✓	✗	✗
Recomendações	✓	✓	✓	✓	✓
Análises	✓	✓	✓	✓	✓
Notícias	✓	✓	✓	✓	✓

1. Preço

Os valores das taxas variam bastante. Algumas corretoras chegam a cobrar R\$ 50,00 por ordem executada, enquanto outras cobram menos de R\$ 2,00. No entanto, lembre-se de que não é só a taxa de corretagem que você deve comparar, existem diversas taxas que serão cobradas de você.

Entre as taxas que você deve ficar atento estão:

Taxa de Corretagem:

Dependendo da corretora de valores, as taxas de corretagem podem variar de acordo com o tipo de mercado em que é executada. Também é comum ter diferenças nas taxas de day-trade (compra e venda no mesmo dia) e de operações normais (compra e venda em datas diferentes).

DICA: avalie qual o tipo de ativo você irá negociar e com qual frequência, assim, será fácil determinar qual corretora oferece os valores mais atrativos para o seu perfil.

Taxa de Custódia Mensal

A taxa de custódia é referente ao serviço que a corretora presta ao “guardar” os seus ativos. Ela é cobrada quando o investidor possuir alguma posição em ativos de renda variável naquele mês.

O valor de mercado para a custódia também varia, indo de zero até mais de R\$ 30 por mês.

Taxa para o Tesouro Direto

A taxa de administração no Tesouro Direto é cobrada sobre o valor total investido em títulos públicos.

Na prática, não faria sentido cobrar uma “taxa de administração”, uma vez que a corretora não faz nenhum trabalho de gestão de carteira. É o próprio investidor quem decide quais títulos e quando deseja comprar.

No entanto, a grande maioria das corretoras cobra esta taxa, que chega a variar de 0% a 2% ao ano, sobre o valor total investido. (O próprio Tesouro Direto publica regularmente o ranking das taxas cobradas pelas instituições financeiras, [para ver clique aqui.](#))

Home Broker ou Mesa de Operações

Avalie qual será o canal de negociação que você quer utilizar.

Existem corretoras que oferecem ótimas taxas para negociação em Home Broker (online), porém as taxas para ordens enviadas pela Mesa de Operações (telefone) costumam ser mais caras.

Taxa de Saque

Algumas corretoras cobram taxas quando o cliente solicita saques de sua conta, ou repassam o valor cobrado pela transferência bancária.

Atenção: Não Escolha Somente Pelo Preço

Embora seja tentador, você não deve escolher somente baseado no preço das taxas cobradas pela corretora de valores. Um atendimento ruim ou ferramentas limitadas podem custar caro na hora de investir seu dinheiro.

2. Atendimento da Corretora

A disponibilidade da corretora para atender clientes e a qualidade deste atendimento fazem uma enorme diferença na hora de resolver problemas.

Enquanto algumas corretoras são bastante acessíveis, com diversos canais de comunicação e uma equipe bem treinada, outras são difíceis de entrar em contato e, algumas vezes, os atendentes não sabem informar nem as taxas de corretagem.

DICA: Antes de abrir sua conta, teste os diferentes canais de atendimento da corretora. Ligue, mande e-mail, teste o chat online e veja o quanto é fácil de entrar em contato para tirar dúvidas.

3. Ferramentas

Antigamente, as ferramentas das corretoras eram um grande diferencial, porém, atualmente, isso é cada vez menos verdade.

Você não precisa depender de corretoras para ter acesso às ferramentas de qualidade. No entanto, confira alguns instrumentos que você pode analisar em sua corretora:

Home Broker

Algumas corretoras oferecem o envio de ordens básicas, enquanto outras oferecem ferramentas gráficas, indicadores, acompanhamento de trades ao vivo, chat com analistas, etc.

A tecnologia usada varia, podendo afetar a velocidade com que as ordens são executadas.

Tesouro Direto

Na grande maioria das corretoras, os Títulos Públicos ainda são negociados pelo site do Tesouro Direto. No entanto, algumas corretoras oferecem a facilidade do sistema integrado, que possibilita ao investidor comprar, vender e ver seu extrato diretamente no sistema da corretora.

Sistema Mobile

Algumas corretoras oferecem aplicativos para smartphones e tablets, que podem ser tanto gratuitos como cobrados a parte.

Plataformas Profissionais

Investidores mais sofisticados preferem ferramentas desktop, que, apesar de serem muito mais caras, oferecem ainda mais recursos. Algumas corretoras oferecem esse tipo de serviço gratuitamente, dependendo do número de ordens executadas no mês.

4. Serviços Prestados pela Corretora

Serviços complementares fazem uma grande diferença e, assim como os demais critérios, variam bastante quanto à qualidade. A diferença entre eles pode ser decisiva na hora de escolher uma corretora:

Relatórios de Análise

A divulgação de carteiras recomendadas e a qualidade dos relatórios devem ser consideradas. Peça para receber um relatório antes de abrir sua conta e veja se a análise realizada é suficiente para você e se as recomendações foram bem-sucedidas.

Produtos

Enquanto algumas corretoras têm a atuação restrita às ações, outras oferecem uma série de produtos a seus clientes que variam desde Fundos de Investimento, moedas, opções, previdência e até seguros.

Ferramentas de Análise

Existem aquelas que oferecem análise integrada ao Home Broker, outras de maneira separada e outras que não oferecem.

Corretoras no Exterior

Se você é brasileiro e/ou mora no Brasil é perfeitamente legal enviar seu dinheiro para fora e operar em corretoras no exterior.

E quais as vantagens disso?

Inúmeras. Desde maior liquidez a ganhos em uma moeda forte como o Dólar.

O interesse sobre investimentos fora do Brasil vem crescendo todos os anos. Com a atual crise econômica brasileira, muita gente está pensando em tirar o dinheiro do Brasil como forma de proteger o seu patrimônio. Os motivos para querer abrir uma conta fora do Brasil podem ser vários, entre eles investir em ações nos Estados Unidos ou investir em FOREX, dentre outros.

Independentemente de qual seja o seu motivo que te leve a querer saber mais sobre como abrir uma conta em uma corretora nos EUA, o processo para abri-la é até mais simples comparado a abertura de conta em uma corretora aqui mesmo no Brasil.

Veja abaixo o passo a passo para abrir uma conta em uma corretora nos Estados Unidos:

Passo 1: É extremamente importante que você faça uma consulta se a corretora é legal e está devidamente registrada na FINRA (Financial Industry Relator Authority). Isso pode evitar muitos problemas futuros. Essa é a ferramenta principal para consultar a regularidade das corretoras nos EUA, mas o investidor pode consultar diversos outros sites, conforme diz no site Investor.org, da SEC (Securities and

Exchange Commission) – a CVM dos EUA.

Passo 2: Avaliar se a corretora permite que brasileiros não-residentes nos Estados Unidos possam abrir conta. Há muitas corretoras grandes que permitem que não residentes abram conta. No site tockbrokers.com há uma relação de corretoras que aceitam abertura de conta para não residentes.

Passo 3: Avaliar o custo por operação (não esqueça de fazer isso, senão você terá uma impressão de ganho, quando na verdade você pode estar perdendo dinheiro). Você pode utilizar alguns sites que já comparam os custos de corretagem entre corretoras como:

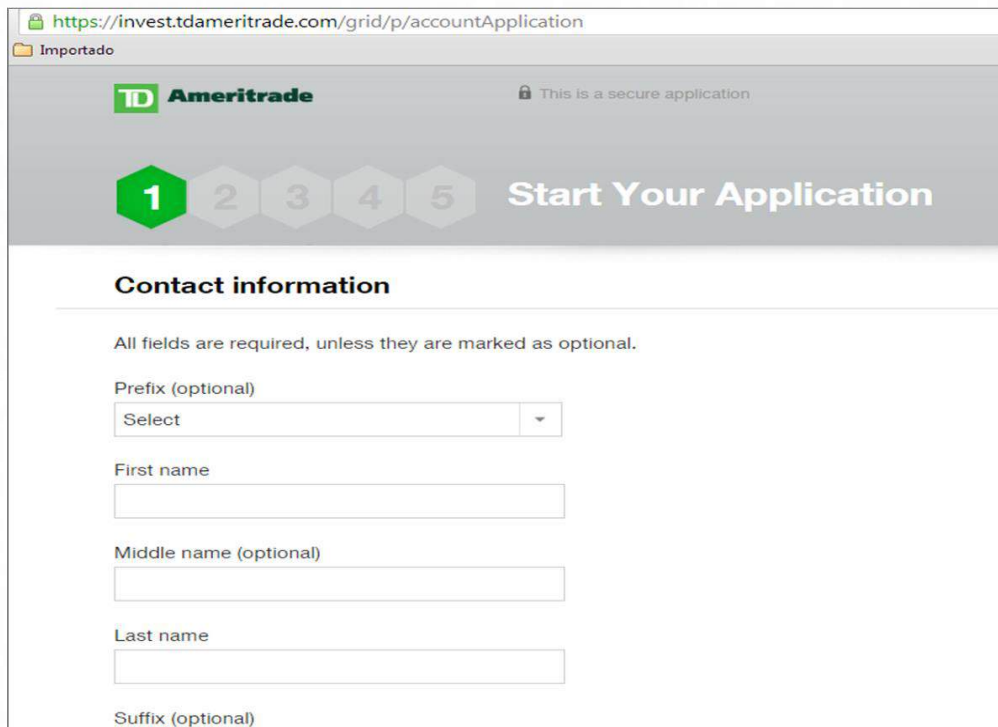
<http://www.nasdaq.com/investing/online-brokers/>

Verifique também o volume mínimo para abrir uma conta que as corretoras solicitam. Em geral, se cobra por trade (ordem) e pode haver também outras cobranças ocultas (chamados “hidden costs”) que você precisa checar se serão feitas, como:

Taxa de manutenção de conta, taxa de inatividade, taxa de manutenção mínima, taxa para transferência de recursos para sua conta ou para fora de sua conta, comissões diversas.

Passo 4: Realizar o processo de abertura através do site. Em resumo, primeiro você começa preenchendo seus dados pessoais. É bem simples.

Veja no exemplo abaixo da corretora TD Ameritrade:



https://invest.tdameritrade.com/grid/p/accountApplication

Importado

TD Ameritrade This is a secure application

1 2 3 4 5 **Start Your Application**

Contact information

All fields are required, unless they are marked as optional.

Prefix (optional)
Select

First name

Middle name (optional)

Last name

Suffix (optional)

Passo 5: Depois de iniciar o processo de abertura através do site, você terá que enviar alguns documentos para a corretora por foto, online mesmo, sendo pedidos de praxe:

- Comprovante de residência
- Declaração do Imposto de Renda
- Passaporte ou Documento com Foto
- Formulário W-8BEN preenchido (formulário que indica que você não é residente e está realizando investimentos. Há um acordo de cooperação entre Brasil e Estados Unidos que é bastante vantajoso para quem investe em ações por lá).

Passo 6: Depois de enviar os documentos, a corretora vai te passar o número da sua conta e senha para você fazer o login no home broker.

Passo 7: Agora é necessário transferir seu dinheiro para a conta da corretora. Para isso, você vai ter que verificar se a agência do Banco onde você tem conta dispõe da funcionalidade de câmbio. Acredito que não terá problemas, a maior parte dos bancos faz isso. Em geral, os Bancos vão pedir que você envie sua declaração do Imposto de Renda, certidão negativa de débitos com o Governo e cópia do contrato de abertura na conta da corretora.

Após enviar todos estes dados, o seu Banco te enviará um e-mail de confirmação de recebimento e aceitação dos documentos. Responda solicitando o valor que deseja transferir para sua corretora nos EUA. Informe todos os dados da corretora e seu número de conta para que eles possam fazer a transferência.

É possível que, depois de tudo isso, você precise ir à sua agência para assinar um contrato de câmbio. Alguns bancos oferecem todo esse processo via internet banking. Normalmente há a cobrança de uma taxa para a transferência do dinheiro para fora, que varia se for feita via internet banking (mais barata) ou via agência. Há também o IOF e o spread do dólar.

Pronto, com o dinheiro em sua corretora, o próximo passo é começar a investir!

E o bendito Forex?

O mercado cambial, ou **FOREX**, é o maior mercado mundial em termos de dinheiro movimentado diariamente, com mais de 5 trilhões de dólares transacionados diariamente. Para se ter uma ideia da dimensão das transações diárias, podemos comparar com o mercado Bolsista americano que negocia cerca de 60 bilhões de USD contra os mais de 5 trilhões no FOREX.

É um mercado que trabalha em continuamente, 24 horas por dia, entre às 22h00 GTM de Domingo e às 22 GTM de Sexta. Assim permite um maior volume e mais tempo para realização de operações; o que aumenta o volume global e auxilia para que se consiga ter mais operações, e, logo, mais lucro.

Desde 2004 o mercado de Forex registrou crescimentos exponenciais, tanto pelo aparecimento dos Brokers de Forex (Corretoras). Online, quanto pelo desenvolvimento de uma plataforma com o nome de MT4, que revolucionou a forma de trading, oferecendo aos clientes uma forma prática, simples e compreensível. A Meta Trader 4 é hoje usada por uma grande parte das Corretoras de Forex e está disponível para Android e IOS. No momento atual, desde que se tenha um acesso à Internet, podemos estar ligados ao mercado e negociar em qualquer parte e a qualquer hora na nossa conta FOREX. A plataforma MT4 é grátis e muito leve.

Como se opera em FOREX?

A operação Forex envolve a compra de uma moeda e a simultânea venda de outra, ou seja, as moedas são negociadas em PARES, por exemplo: o Euro e o Dólar (EUR/USD). O investidor não compra dólares ou euros fisicamente, mas uma relação monetária de troca entre eles.

E as Corretoras de Forex?

Nossa preocupação número um é, com certeza, a segurança dos seus depósitos e a honestidade da corretora, sendo brasileira ou estrangeira. Falhe nesse primeiro passo e a triste realidade é que nenhum sucesso virá.

Felizmente, as diretrizes a serem seguidas na procura de uma corretora segura são simples e diretas.

Primeiro: A empresa é regulamentada por autoridades do governo?

Segundo: A empresa implementa tecnologias estado-da-arte para garantir a segurança de suas informações pessoais e detalhes de sua conta para evitar acesso não autorizado?

Comissões e spreads/taxas

Quanto mais baixas elas forem, melhor. Spreads baixos e fixos são o que você procura em corretoras de Forex. Em geral, pagar qualquer coisa acima de 3 pips no par EUR/USD não é uma boa ideia e existem algumas empresas oferecendo spreads de até um único ponto nesse par de maior liquidez.

Depósito Inicial

O depósito inicial necessário para sua conta deve ser baixo. Mas o benefício de um depósito inicial baixo vai depender de outros fatores como tamanho mínimo de lote, alavancagem e requisitos de margem.

Procure por corretora com Sede Local na Inglaterra para Forex

Na zona Europeia, destaco a Inglaterra como principal polo de negociação de Forex, bem como de regulação. É evidente que em países sérios como Alemanha, Suíça, etc, o mercado Forex é confiável, porém, na Inglaterra é que ele aparece mais nas vitrines com mais volume de negociação.

Até mesmo o seu horário de abertura é levado em conta. Por tanto, é importante considerarmos a Inglaterra como principal centro de negociação não apenas da Inglaterra como do Mundo.

Os principais órgãos de fiscalização desses dois países são: NFA (NATIONAL FUTURES ASSOCIATION) para brokers ingleses e FSA (FINANCIAL SERVICES AUTHORITY) para corretoras de Forex inglesas.

Para lhe ajudar a escolher sua melhor corretora para Forex veja a lista:

Corretoras Inglesas

Brokers regulados

Abshire-Smith	Hirose Financial UK
ActivTrades	HY Markets UK
Alpari UK	ICAP
Alpha Capital Markets	ICM Capital
Atom8	IG Markets
B2S Forex	IKON Markets
Bulls And Bears Forex UK	Interactive Brokers (UK) Ltd
Boston Prime	InterTrader
CFH Clearing	Kerford Investments (UK)
City Credit Capital	LCG FX
City Index	LMAX
CMC Markets UK	London Capital Group (LCG)
CMS Forex UK	MB Trading
Darwinex	MIG Capital
DF Markets	Monex Capital Markets
Finotec Trading UK	Moneycorp Markets
FOREX.com UK	Nexus Financial Markets
FX Solutions UK (City Index)	OANDA
FXCM	One Financial Markets
FxPro UK	Plus500UK
GAIN Capital	Price Markets
GFT Global Markets UK	Raphaels Bank
GKFX	RBS - Royal Bank of Scotland
Hantec Markets	RPD FX
	Sucden Financial
	SVSFX
	Tradenext
	Valbury Capital
	Vantage FX UK
	YouTradeFX

Brokers registrados

ACFX
AFX Capital
AvaTrade
Blackwell Global (CY)
Bulbrokers
Citypoint Trading
Deltastock
ECMarkets
Finexo
Forex Time (FXTM)
FOREXYARD
FX Global Markets (FXGM)
FxPulp
FXCC
JFX
iFOREX
IKON Group
IronFX
Markets.com
MAYZUS
Saxo Bank
Traders Trust
Trading212
TradingForex.com
UFXMarks
Windsor Brokers
XForex
XGLOBAL Markets
XM

Vantagens do Forex

Por incrível que possa parecer, abrir contas em corretoras de Forex e já começar a operar pode demorar menos de 2 horas. A burocracia é muito menor e as possibilidades são muito maiores. Veja algumas vantagens:

- **Acessibilidade** – O mercado Forex é acessível a qualquer pessoa, em qualquer parte do mundo. Para isso, basta ter uma conexão de Internet e um computador para poder investir o seu dinheiro.
- **Oportunidade** – Este mercado apresenta oportunidades de investimento em qualquer momento, não havendo necessidade de

esperar que o mercado suba bastante para ganhar dinheiro, já que em qualquer momento uma moeda estará mais alta do que a outra.

- **Montante mínimo** – Para começar a investir em Forex, não é necessária uma grande quantidade de dinheiro. Poderá começar com 100 ou 200 reais.
- **Liquidez** – O Forex é um dos mercados com maior liquidez no mundo inteiro, permitindo ao investidor retirar o seu próprio dinheiro a qualquer momento, pois terá sempre alguém disposto a comprar e vender divisas.
- **Transparência** – Devido à quantidade de operações que se realizam em Forex, é praticamente impossível manipular o mercado.
- **Alta rentabilidade** – No Forex, é possível chegar a fazer muito dinheiro em pouco tempo, mas é preciso contar com a preparação adequada e com alguma experiência.
- **Alavancagem** – Normalmente, os brokers ou corretoras oferecem uma grande alavancagem, isto é, dão a possibilidade de operar com um montante muito maior do que o investido.

Do outro lado do Oceano Atlântico, temos os Estados Unidos, que depois da crise de 2008 aprenderam bastante com os erros cometidos no mercado de derivativos na época da bolha imobiliária. No quesito segurança e cuidado com as altas alavancagens, esse país dá um show de organização e regulação de todos os seus mercados, principalmente no de commodities e futuros. E é aí que aproveitamos o bonde andando!

Corretoras Americanas

ATC Brokers
AxiTrader
Back Bay FX
Capital Market Services - CMS Forex
CitiFX Pro (Citigroup)
Cobra Trading
CompassFX
eToroUSA
FastBrokers
FIPFX
FIPFX GLOBAL
Forex.com - Gain Capital Group
Fortress Capital
FX Renew
FXCM
FXDD
GFT - Global Futures & Forex
(Institutional)

HotspotFX
IG Markets
IKON Global Markets
Interactive Brokers
Interbank FX
Lightspeed Financial
M2 Forex
MB Trading
OANDA
Open E Cry (OEC)
Rosenthal Collins
Group
Spot Trader FX
thinkorswim
TradersChoiceFX
TradeStation
Securities
Zecco Forex



CAPÍTULO CINCO:

ESCOLHENDO AÇÕES, FUNDOS DE INVESTIMENTO E ATIVOS INTERNACIONAIS

Neste capítulo vamos falar sobre ações, fundos de investimentos e outros ativos disponíveis no mercado financeiro mundial para lhe ajudar a entender o que fazer na hora de escolher as melhores opções de investimento.

O que são ações Blue-Chip? E Mid ou Small-Caps?

A resposta é simples, fácil e rápida: blue-chips são ações “de primeira linha” de empresas com alta capitalização. São as líderes e seus papéis são considerados como “investimento padrão” pelos investidores, fundos e corretores pelo mundo afora.

As mid-caps são aquelas ações de empresas de médio porte, não são nem muito grandes, nem muito pequenas. Apresentam boa liquidez.

E as ações small-cap possuem uma capitalização muito menor, além de uma procura baixa e pouca liquidez.

Ações Blue-Chip: As maiores e mais famosas da bolsa apresentam um alto volume de negociações diárias, ou seja, alta liquidez.

O objetivo do investidor é lucrar, mas se você pesquisar bem encontrará alternativas de investimentos mais promissoras do que as queridinhas da Bovespa. Por isso, a ideia de investir apenas nas PETR4 e VALE5 da vida talvez não seja a solução mais sábia.

Ações Mid-Cap: São as medianas. Muitas das mid-caps estão entre as melhores para os investidores que sabem o que estão fazendo, pois podem ter um maior crescimento comparado às ações de empresas maiores. Algumas delas têm problemas com baixa liquidez.

Ações Small-Cap: Os nenéns da Bovespa atraem dois tipos de pessoas: os manés que querem ações “baratas” e os investidores de verdade, ou seja, a minoria. Small-caps tem uma capitalização abaixo de 5 bilhões de reais e tendem a gerar, por pregão, um volume médio de poucos milhõezinhos, menos de 5. Muitas vezes são ignoradas pelo público, o que é ótimo para aqueles que prestam atenção, pois muitas dessas ações podem ser ótimos negócios, já a liquidez pode ser bem ruim.

Porque Pensar em Setores ou *Blue Chips* Para Investir Pode Ser Um Erro?

Primeiro porque as perspectivas óbvias de crescimento físico em um negócio *não* significam lucros óbvios para os investidores.

Segundo porque um setor com perspectivas aparentemente vantajosas *não* são a garantia de que todas suas empresas irão realmente criar valor aos seus acionistas.

Quais São Realmente As Melhores Ações Para Investir?

“A coisa mais importante para mim é descobrir o quão grande é o fosso em torno de um negócio. O que eu amo, com certeza, é um grande castelo e um grande fosso cercado por piranhas e crocodilos. Warren Buffett”

Este é o conceito de **fosso econômico**.

O segredo para investir é comprar empresas cujos negócios sejam robustos como um castelo, cercados por um fosso, isto é, com **vantagens competitivas duráveis** que os proteja dos competidores e das circunstâncias adversas da economia!

Em outras palavras, o fosso econômico garante uma *proteção* dos fluxos de caixa de um negócio. Assim, tudo que Buffett quer é comprar essas empresas excelentes, mesmo que a preços razoáveis.

Muitas companhias costumam muitas vezes ter alguma dessas cinco de formas; mais fortes ou mais fracas ou, às vezes, mais de uma ao mesmo tempo.



1. **Ativos Intangíveis**

São patentes ou licenças regulatórias, que podem impedir competidores de replicar produtos ou serviços da companhia ou até mesmo garantir um monopólio (atuação exclusiva em um único nicho de mercado).

Se uma companhia tem uma marca muito forte que a permita ter um maior “poder de preço” perante seus consumidores, também pode ser considerada uma vantagem competitiva.

Outro exemplo interessante: após a fusão da Raia com a Drogasil, ao invés de unificarem a rede em uma única marca, decidiram deixar as duas marcas continuarem existindo de forma separada. Qual o motivo?

2. **Custos de Troca**

Quando o custo de mudar de serviço ou produto por outro substituto no mercado é muito alto, acabam por obrigar os clientes a se fidelizarem.

Um bom exemplo são os ERPs (softwares de gestão empresarial), como os implantados por empresas como Oracle, SAP, Linx e Totvs. Sua implantação envolve integração com os estoques, processos produtivos e, ainda, o próprio treinamento de todos os funcionários da empresa.

3. **Efeito-Rede**

Ocorre quando o valor do produto ou serviço aumenta conforme o número de clientes/usuários envolvidos também aumenta. Por exemplo, esse efeito pode ser observado em programas de fidelidade como a Multiplus ou Smiles, onde quanto mais pessoas participarem dos programas de pontuação, mais lojistas e marcas irão querer entrar para a rede.

O mesmo acontece com cartões de crédito: quanto mais clientes usam uma bandeira, mas os lojistas se verão obrigados a colocá-las em suas lojas. Esse efeito pode ocorrer ainda em redes físicas (antenas telefônicas), redes virtuais (Facebook, Ebay, Amazon) ou sistemas operacionais (Android, IOS).

4. **Vantagens de Custo**

Empresas com algum tipo de vantagem de custo podem bater seus competidores cobrando menos por seus produtos sem que suas margens (rentabilidade) fiquem comprometidas.

Empresas de recursos naturais como a Alcoa, por exemplo, que tem acesso às maiores áreas de bauxita do mundo e com contratos de 20 anos. É interessante também notar isso em grandes lojas âncora, como a Renner ou Americanas. Por atraírem grande tráfego e terem muitas lojas em shopping centers, conseguem negociar termos contratuais mais vantajosos.

É bom lembrar: *vantagens produtivas* são sempre menos vantajosas que as *vantagens ao consumidor*. Embora possam ter vantagens de custos, se não tiverem vantagens que permitam ter estabilidade de demanda ou poder de preço, estarão sujeitas as oscilações da demanda. Por exemplo, a Vale do Rio Doce tem minério de ferro de boa qualidade (por causa de custos inferiores), mas por outro lado é muito sujeita à uma cliente, a China (maior comprador do mundo).

Poderíamos listar algumas Blue Chips brasileiras, como:

- Petrobras (PETR4)
- Vale (VALE5)
- Ambev (ABEV3)
- Itaú Unibanco (ITUB4)
- Bradesco (BBDC4)
- Banco do Brasil (BBAS3)
- Gerdau (GGBR4)

Veja agora alguns exemplos no mercado internacional:

Company	Ticker	Sector	Weight
International Business Machines Corp.	IBM	Computer Services	0,75%
Exxon Mobil Corp.	XOM	Integrated Oil & Gas	0,69%
Chevron Corp.	CVX	Integrated Oil & Gas	0,68%
Procter & Gamble Co.	PG	Nondurable Household Products	0,59%
3M Co.	MMM	Diversified Industrials	0,59%
Johnson & Johnson	JNJ	Pharmaceuticals	0,56%
McDonald's Corp.	MCD	Restaurants & Bars	0,53%
Wal-Mart Stores Inc.	WMT	Broadline Retailers	0,49%
United Technologies Corp.	UTX	Aerospace	0,47%
Coca-Cola Co.	KO	Soft Drinks	0,42%
Boeing Co.	BA	Aerospace	0,38%
Caterpillar Inc.	CAT	Commercial Vehicles & Trucks	0,35%
JPMorgan Chase & Co.	JPM	Banks	0,32%
Hewlett-Packard Co.	HPQ	Computer Hardware	0,29%
Verizon Communications Inc.	VZ	Fixed Line Telecommunications	0,28%
AT&T Inc.	T	Fixed Line Telecommunications	0,26%
Kraft Foods Inc. Cl A	KFT	Food Products	0,26%
E.I. DuPont de Nemours & Co.	DD	Commodity Chemicals	0,26%
Merck & Co. Inc.	MRK	Pharmaceuticals	0,26%

Company	Ticker	Sector	Weight
Walt Disney Co.	DIS	Broadcasting & Entertainment	0,20%
Home Depot Inc.	HD	Home Improvement Retailers	0,19%
Microsoft Corp.	MSFT	Software	0,19%
American Express Co.	AXP	Consumer Finance	0,19%
Bank of America Corp.	BAC	Banks	0,15%
Pfizer Inc.	PFE	Pharmaceuticals	0,15%
General Electric Co.	GE	Diversified Industrials	0,15%
Intel Corp.	INTC	Semiconductors	0,12%
Alcoa Inc.	AA	Aluminum	0,10%
Citigroup Inc.	C	Banks	0,09%
General Motors Corp.	GM	Automobiles	0,03%

Fundos de Investimento

Os fundos de investimento são um **meio** para se investir nos mais diversos produtos. Eles são divididos em pedaços chamados de cotas. Então, quando você aloca dinheiro em um fundo irá receber X cotas.

Exemplo: O valor da cota do fundo é de R\$ 1,00. Quando você investe R\$ 10.000,00 no fundo, você terá 10.000 cotas.

Esse valor que você investiu agora faz parte do patrimônio do fundo. Ele será investido baseado no que o gestor acha interessante e você terá uma participação de acordo com o número de cotas que possui.

A medida que o patrimônio do fundo aumenta ou diminui, o valor da cota também irá mudar e, como consequência disso, o valor investido no fundo.

Quais as vantagens de investir em Fundos de Investimento?

Vejo várias vantagens de investir em fundos de investimento. Dentre elas:

- **Você pode começar a investir com valores menores:** Os melhores investimentos exigem que você tenha um valor alto para começar a investir. Os fundos de investimento possibilitam que você compre os melhores produtos do mercado financeiro.
- **Você terá um profissional de mercado para cuidar de tudo:** Outra grande vantagem é que alguém que entende do mercado financeiro irá cuidar de todos os investimentos. Você não precisará saber qual o melhor tipo de aplicação, pois alguém fará esse trabalho para você.
- **Interesses alinhados:** O maior interesse que o gestor do fundo tem é que o seu fundo tenha bons resultados. Esse objetivo é o mesmo do investidor, o que os torna alinhados. Tendo um bom resultado você irá ganhar mais e o gestor do fundo também.
- **Uma boa forma de diversificar:** Você provavelmente já quis investir em ações, títulos de renda fixa, imóveis, mas não entende muito dos produtos, não sabe como investir ou até mesmo não tem dinheiro suficiente para investir em todos. Os fundos de investimento são uma boa alternativa para esses casos. Também, muitas vezes, acaba sendo mais **fácil** e **simples** investir em fundos do que comprar por conta própria.

Tipos de Fundos de Investimento

Os fundos são divididos em várias categorias de acordo com o tipo de investimento e risco.

Fundos de curto prazo

Como o próprio nome diz são fundos focados em remuneração de **curto prazo**. Esses fundos investem em produtos indexados: o CDI/SELIC.

Logo, o objetivo desses fundos é conseguir um valor muito próximo do qual as **grandes instituições emprestam dinheiro** uma para as outras. Esse valor da taxa SELIC poderia ser considerado como o **valor médio**, pelo qual as instituições emprestam dinheiro entre si.

Outra grande característica desses fundos é que eles possuem **alta liquidez**, ou seja, é muito fácil transformar seus ativos em dinheiro. Os ativos que eles investem podem ser vendidos com alta velocidade.

Tributação

Os fundos de curto prazo possuem tributação **diferente**, uma vez que o objetivo do governo é incentivar investimentos de prazo longo. Há incidência de algo chamado de “**come-cotas**”, ou seja, de um adiantamento do imposto de renda que você terá que pagar de qualquer forma. A tributação funciona da seguinte forma:

- Para prazo de até 180 dias será cobrado 22,5% sobre o lucro do investimento.
- Para prazo de 181 dias em diante será cobrado 20% sobre o lucro no investimento.

Você não irá pagar o Imposto de Renda enquanto não sacar o dinheiro, apenas o “come-cotas” que é um adiantamento automático do Imposto de Renda.

Existe também o **IOF** (imposto sobre operações financeiras). Esse serve como incentivo para a pessoa que deixa seu dinheiro investido por mais de 30 dias. É um imposto que também é cobrado sobre os Títulos Públicos e sobre outros investimentos.

- É muito importante que você **compare os fundos** entre si para verificar qual é o mais adequado para você.

- Não se esqueça de consultar a **taxa de administração** do fundo, pois ela pode alterar fortemente o resultado final.
- Vale lembrar que dificilmente investindo por conta própria e com **valores menores** você irá conseguir um bom rendimento nas suas aplicações. Então, esse fundo se torna interessante para esses casos.
- Não se esqueça de sempre ler o **prospecto** do fundo para ver se ele está de acordo com o seu perfil.

Fundos Referenciados

São fundos semelhantes aos de curto prazo, mas também investem em ativos com **prazo de vencimento maior**. Isso acarreta um risco maior, mas há um possível retorno maior também.

Vale lembrar que o **objetivo** desse fundo é o mesmo do fundo de curto prazo, mas ele possui prazo mais longo. Dessa forma, possui também uma tributação diferenciada. A tributação funciona da seguinte forma:

- Para prazo de até 180 dias será cobrado 22,5% sobre o lucro do investimento.
- Para prazo de 181 dias até 360 dias será cobrado 20% sobre o lucro no investimento.
- Para prazo de 361 dias até 720 dias será cobrado 17,5% sobre o lucro no investimento.
- Para prazo de 721 dias em diante será cobrado 15% sobre o lucro no investimento.

Note que, nesses casos, há um incentivo maior para aplicações de prazos maiores.

Fundos de Renda Fixa

São fundos que investem em ativos de **renda fixa**, ou seja, que você sabe que receberá um determinado valor em um determinado prazo.

Esses fundos devem possuir no mínimo 80% de sua composição por títulos públicos ou por ativos que possuem baixo risco.

São considerados mais arriscados que os fundos de curto prazo e fundos referenciados, pois podem ter um pedaço de sua composição de outros títulos.

Fundos de Ações

Como o próprio nome diz, os fundos de ações são fundos que os recursos são aplicados em **ações de empresas** negociadas na Bolsa de Valores. Para detalhes sobre como investir em ações recomendo que você leia esse artigo.

Vários fundos de ações utilizam como *benchmark* (como indicador de desempenho) o IBOV, que é o **índice da bolsa de valores**. Ele varia de acordo com a variação ponderada de várias empresas que fazem parte da sua composição. É uma média ponderada da variação de uma **cesta de ações** que muda de 4 em 4 meses.

É importante lembrar que o investimento em ações é considerado de **risco maior** que os citados anteriormente. Logo, você deve destinar a esse investimento um dinheiro que não precisa em um prazo curto. Ao citar **prazo curto**, refiro-me a **menos de 5-10 anos**.

É uma excelente forma de **acumular patrimônio** para uma futura aposentadoria.

Fundos Multimercado

Ao contrário dos fundos de uma classe específica, os fundos multimercados têm liberdade para operar diferentes ativos, entre papéis de renda fixa, ações de empresas, moedas (como dólar), derivativos e investimento no exterior. Essa flexibilidade possibilita ao gestor do fundo montar diversas estratégias, conforme mudanças no cenário econômico ou no mercado financeiro, por exemplo.

Os fundos multimercados são os maiores coringas da indústria de fundos. Eles podem ser mais conservadores que alguns fundos de renda

fixa, ou muito mais agressivos que os fundos de ações. A categoria dos multimercados literalmente inclui “todo o resto” – ou seja, todos os fundos que não se encaixam nas demais categorias existentes.

Por isso, ao investir em um fundo multimercado é importante ficar atento ao tipo de estratégia que a gestora do fundo adota. Isso porque cada estratégia tem regras diferentes para realizar as operações.

Ao mesmo tempo em que oferecem oportunidades de ganho em diferentes cenários, os fundos multimercados costumam carregar uma boa dose de risco, que varia conforme o tipo de ativo nos quais investe e também de acordo com a estratégia.

Fundos de Investimento Internacionais

Muitas vezes os investidores tendem a acreditar que participar dos movimentos internacionais é difícil e pouco acessível. Mas não é bem assim. É possível acompanhar os movimentos do cenário externo por meio de instituições financeiras brasileiras. Isso graças ao desenvolvimento de alguns produtos financeiros nos últimos anos.

Além dos conhecidos fundos, você pode optar por aplicar no exterior por produtos já conhecidos como COE (Certificado de Operações Estruturadas) e ETF (Exchange Traded Fund). O COE é uma estrutura que combina renda fixa e variável, e o ETF é um fundo de investimento negociado exatamente como se fosse uma ação – a compra se dá via home broker.

Eles permitem acessar o mercado internacional. Uma vantagem do ETF sobre os outros é a possibilidade de investir valores mais baixos. Não é incomum encontrar fundos de investimento em ações internacionais com regra para valores mínimo de R\$25 mil reais, enquanto um ETF pode custar apenas R\$100 reais. Também vale dizer que a taxa de administração é inferior à dos fundos mais conhecidos. É possível achar um ETF em S&P 500 com taxa de 0,27% ao ano.

Ativos e Moedas para Negociação em Forex

Eu ensino e gosto muito de trabalhar com mercado internacional, mais especificamente o mercado Forex. Já foi falado aqui algumas vezes sobre esta opção de investimento que muito assusta investidores, até mesmo os mais arrojados.

O fato é que este é o maior mercado financeiro do mundo. Onde as principais moedas e ativos financeiros estão para serem negociados.

Moedas mais negociadas:

Rank	Moeda	% de negociação
1	USD (\$)	87
2	EUR (€)	33,4
3	JPY (¥)	23
4	GBP (£)	12,58

Os tipos de pares de moeda

De um modo geral, os pares estão separados em *majors*, *minors* e *crosses*.

Major Pairs = pares principais.

São as principais moedas do mundo em relação ao dólar americano. São esses pares:

- EUR/USD – Euro / Dólar Americano
- USD/JPY – Dólar Americano / Iene Japonês
- GBP/USD – Libra Esterlina / Dólar Americano

- USD/CHF – Dólar americano / Franco Suíço
- USD/CAD* – Dólar Americano / Dólar Canadense
- AUD/USD* – Dólar Australiano / Dólar Americano
- NZD/USD* – Dólar Neozelandês / Dólar Americano

* -> em algumas classificações esse par aparece como *minor*

Minor Pairs ou *Cross Pairs* (pares secundários)

São as principais moedas do mundo negociadas entre si, sem o dólar americano. São os seguintes pares:

- EUR/GBP
- EUR/CHF
- EUR/CAD
- EUR/AUD
- EUR/NZD
- EUR/JPY
- GBP/JPY
- CHF/JPY
- CAD/JPY
- AUD/JPY
- NZD/JPY
- GBP/CHF
- GBP/AUD
- GBP/CAD

Exóticos (Exotics)

São pares feitos das principais moedas do mundo com outras moedas de países emergentes ou de economias menores. Como esses pares são menos operados, geralmente apresentam um custo de negociação maior. Os pares exóticos mais comuns são:

- EUR/TRY – Euro / Lira Turca
- USD/SEK – Dólar Americano / Coroa Sueca
- USD/NOK – Dólar Americano / Coroa Norueguesa
- USD/DKK – Dólar Americano / Coroa Dinamarquesa
- USD/ZAR – Dólar Americano / Rand Sul Africano
- USD/HKD – Dólar Americano / Dólar de Hong Kong
- USD/SGD – Dólar Americano / Dólar de Singapura

É muito comum encontrar disponível para negociação nas corretoras de Forex, além de todas as moedas do mundo, opções como:

- Google
- Facebook
- Ebay
- Twitter
- GoPro
- Apple
- Ouro
- Prata
- Bronze
- Petróleo
- Índices Mundiais
- Contratos Futuro
- E muito mais

Essas ações diversas estão disponíveis e acessíveis na maioria das plataformas de corretoras de todo o mundo.

Considerações importantes

Acabo de lhe dar através deste guia as melhores e mais usadas práticas de investimento mundial. No próximo capítulo espero organizar as ideias e te ajudar a encontrar o seu melhor perfil para investimento.

Vale ressaltar que o importante é começar. Nos meus treinamentos, tenho ajudado pessoas sem qualquer noção de investimento a terem sucesso com simples passos que compartilharei no próximo capítulo.

Entender sobre tudo o que foi falado até aqui não é obrigação. O seu dever a partir de agora é sempre tomar decisões de investimento baseadas naquilo que você acha certo para si.

Então vamos para a última parte!

CAPÍTULO SEIS:

QUAL O MEU PERFIL DE INVESTIDOR?

.....

Depois de tudo que você viu até aqui, tentarei te ajudar a encontrar o caminho ideal através de algumas perguntas e considerações que acho serem importantes antes de decidir onde e como investir.

Em minha opinião, toda e qualquer pessoa deveria se profissionalizar e cuidar dos seus próprios investimentos. Por isso, um treinamento profissional como o Curso Investidor Especialista que ministro online é essencial para você que deseja ter resultados como os GRANDES investidores.

Creio que você já compreende a importância de investir, mesmo começando com pouco dinheiro, separando 10% para aplicações de renda fixa (conta da liberdade financeira) e 10% para aplicações em renda variável (conta de investimento).

Tente ser fiel a si mesmo nas respostas e siga nossas instruções para iniciar com o pé direito, se você quiser, nos investimentos.

Descubra seu Perfil - Exercícios

Responda as perguntas abaixo em um caderno ou bloco de notas. Vamos descobrir quem é você nos investimentos:

Questão 1

Como o seu melhor amigo descreveria você:

- A Gosta de correr riscos.
- B Prefere estar seguro.

Questão 2

Se estivesse em um programa do Silvio Santos, qual das opções você escolheria?

- A Garantir R\$ 10.000 em dinheiro.
- B Concorrer a R\$ 1.000.000 em um sorteio com 20 pessoas.

Questão 3

Você economizou para fazer a sua "viagem dos sonhos", mas uma semana antes de viajar é demitido do seu trabalho. O que você faria:

- A Cancelaria a viagem, ou trocaria por uma mais barata.
- B Viajaria assim mesmo.

Questão 4

Se você recebesse R\$ 20.000 inesperadamente, o que faria?

- A Investiria em algo seguro, mas com pouco retorno.
- B Investiria em algo arriscado, mas com muito retorno.

Questão 5

Você se sente confortável investindo em ações?

- A Sim!
- B Não...

Questão 6

Para você, um "investimento arriscado" é:

- A Um investimento com alto potencial de perda.
- B Um investimento que pode dar muito dinheiro.

Questão 7

Imagine que os analistas de mercado estejam prevendo uma forte alta no preço dos imóveis, no entanto, você não tem nenhum dinheiro investido no mercado imobiliário. O que você faria?

- A Procuraria um investimento no mercado imobiliário, mesmo que seja para colocar pouco dinheiro.
- B Deixaria meu dinheiro onde está, já que não conheço nada de investimentos no mercado imobiliário.

Questão 8

Aparece a oportunidade de investir em uma nova empresa de tecnologia (uma Startup). O valor equivale a 2 meses do seu salário. Se der tudo certo, em 1 ano você ganha o dobro (100% de retorno), se der errado, perde tudo. Você diria:

- A "Quero aproveitar esta oportunidade."
- B "Não, obrigado."

Questão 9

Em relação ao dinheiro que você está guardando, a maior parte dele será para:

- A Comprar algo nos próximos 5 anos (casa, carro, estudos, etc.).
- B O longo prazo (aposentadoria, faculdade dos filhos, etc.).

Questão 10

Nos próximos anos, você espera que sua renda irá:

- A Aumentar.
- B Ficar igual, ou diminuir.

Respondendo estas perguntas, você conseguirá definir qual é realmente o seu perfil de investidor. De todos os perfis que irei detalhar abaixo, o que mais gosto é o perfil **PROFISSIONAL**. Leia e entenda:

Perfil Conservador

Você prefere segurança e não ter surpresas desagradáveis com seu dinheiro, mesmo que elas sejam temporárias. Por conta disso, evite investir em coisas mais arriscadas.

Mesmo que no longo prazo o retorno seja maior, os altos e baixos podem afetar muito suas emoções e decisões de investimento.

Alocação Sugerida:

- 10% em investimentos arriscados (bolsa de valores, fundos que buscam superar o Ibovespa)
- 30% em investimentos moderados (fundos imobiliários, fundos que buscam superar o CDI)
- 60% em investimentos conservadores (títulos pós-fixados, CDBs e fundos que buscam superar a inflação)

Perfil Moderado

Você deve buscar investimentos que ofereçam mais retorno do que títulos públicos e renda fixa, porém evite os que podem ter muitas variações de valor como ações de companhias menores ou fundos de investimento muito agressivos.

Alocação Sugerida:

30% em investimentos arriscados (bolsa de valores, fundos que buscam superar o Ibovespa)

30% em investimentos moderados (fundos imobiliários, fundos que buscam superar o CDI)

40% em investimentos conservadores (títulos pós-fixados, CDBs e fundos que buscam superar a inflação)

Perfil Arrojado:

Você tem sangue frio e lida bem com riscos.

Procure investir seu dinheiro de longo prazo em investimentos com maior potencial de retorno, deixando pelo menos 25% do seu patrimônio em investimentos seguros.

Alocação Sugerida:

- 60% em investimentos arriscados (bolsa de valores, fundos que buscam superar o Ibovespa)
- 20% em investimentos moderados (fundos imobiliários, fundos que buscam superar o CDI)
- 20% em investimentos conservadores (títulos pós-fixados, CDBs e fundos que buscam superar a inflação)

Perfil Muito Arriscado

Cuidado! Risco pode significar mais retorno, porém é importante ter uma reserva de dinheiro sempre garantida e à mão para momentos turbulentos.

Alocação Sugerida:

- 80% em investimentos arriscados (bolsa de valores, fundos que buscam superar o Ibovespa)
- 10% em investimentos moderados (fundos imobiliários, fundos que buscam superar o CDI)
- 10% em investimentos conservadores (títulos pós-fixados, CDBs e fundos que buscam superar a inflação)

O que mais considerar no seu Perfil?

Além de saber como você lida com as perdas e como lida com o risco, é importante considerar também outros fatores na hora de encontrar seu perfil de investidor:

Duração do Investimento

Por quanto tempo você pretende deixar seu dinheiro investido:

Curto prazo: até 3 anos

Médio prazo: de 4 a 9

Longo prazo: acima de 10 anos

O Perfil Profissional

Este é o meu perfil. Ele entende todos os perfis e utiliza todos para gerar fortuna através dos mercados financeiros. Ele dedica entre 2 a 4 horas por dia apenas para analisar suas ações nos mercados financeiros e além de utilizar todos os perfis, tendo aplicações diversificadas desde renda fixa a fundos de investimento. O profissional ainda usará o tempo para investimentos, aproveitando as oportunidades que aparecem.

E o melhor: este perfil pode ser assimilado onde você irá aprender a encarar o mercado financeiro de frente com resultados infinitos.

Este perfil acredita em 3 coisas:

- Que o mercado de investimento proporciona trabalhar de casa ou em qualquer lugar do mundo tendo liberdade de tempo e espaço;
- Que o mercado financeiro proporciona lucrar tanto quanto este profissional for capaz de realizar, sem depender de mais ninguém, somente dele mesmo e...
- Que os resultados dos dois primeiros é a liberdade financeira.

Se você quer ter este perfil, meus PARABÉNS! Você poderá aprender comigo como isso pode se tornar uma realidade.

Como se tornar um Investidor Profissional?

Nós não nascemos médicos, vendedores e nem mesmo investidores. Na verdade, desde pequenos, na grande maioria das vezes, ouvimos nossos parentes e amigos mais próximos falarem o quanto o dinheiro é ruim, o quanto o dinheiro é prejudicial e que quem tem dinheiro é mau e até mesmo que quem é rico fez algo de errado.

Nossa sociedade discursa que você precisará trabalhar muito para ser alguém na vida, trabalhar para uma grande empresa para um dia se aposentar e viver com o que o governo lhe reservar.

Porém, as coisas mudaram. Hoje você pode escolher viver pelos seus próprios meios. Você pode escolher colocar o dinheiro para trabalhar ao invés de trabalhar por dinheiro.

E com este GUIA espero ter lhe ajudado a entender esta realidade tão atual e tão pouco conhecida em nossa sociedade. Verdade, não somos um país de investidores.

No Brasil, existem menos de 500 mil investidores ativos em corretoras. Nos Estados Unidos são mais de 600 milhões de pessoas físicas investidoras.

Para ir além e viver de escravizar o dinheiro não é um bicho de sete cabeça. E como você viu até aqui é mais fácil do que parece.

Conclusões Finais

Estudar investimentos não é diferente de muitos outros tipos de estudo de profissões por aí. É por isso que acredito que aqueles que aprendem a investir da forma certa jamais abandonarão os investimentos.

Infelizmente, existem poucas informações organizadas e de valor como este GUIA DEFINITIVO sobre investimentos que você acabou de ler. Resta a você procurar agora opções e alternativas para adquirir e enriquecer ainda mais seus conhecimentos sobre investimentos.

O mais importante e a mensagem final que eu gostaria de passar: aprender sobre investimentos é uma jornada pessoal, que pode ser trilhada com sucesso por qualquer pessoa e que além dos benefícios financeiros que podem trazer a você, ainda será capaz de passar este livro para frente e ajudar outras pessoas com seus resultados.

Foi isso que aprendi ao longo dos anos investido como um Leão nos mercados financeiros pelo mundo. O **Aprenda Como Investir – O guia Definitivo** foi feito para te ajudar na sua caminhada. Espero que este guia seja de grande valia para a sua trajetória e aprendizado sobre o mundo dos investimentos.

Qualquer dúvida, comentários, reclamação, enfim, o que precisar, basta entrar em contato comigo e minha equipe através do e-mail contato@weldescampos.com, que teremos o maior prazer em responder!

Por fim, caso queria conhecer mais do trabalho da Equipe Weldes Campos, visite nossos sites e canais:

Sites:

www.weldescampos.com

www.semanainvestidor.com

Canal do YouTube:

www.youtube.com/traderprofissional

Página no Facebook:

www.facebook.com/mentorfinanceiro

Um grande abraço e bons investimentos

Weldes Campos