

# 16 Dicas de como cuidar do seu cão!

Conte sempre conosco!  
[www.vitafelice.com.br](http://www.vitafelice.com.br)



## Você sabe tudo sobre o seu cão?

Quem não gosta de ser recebido em casa com um sorriso, rabinho abanando e latidos de felicidade? Todo cachorro gosta de retribuir todo amor e carinho que recebe, mas é claro, além de um cafuné, eles também precisam de cuidados. Veja aqui nesse e-book como cuidar do seu melhor amigo.





## **1- Adaptação do cachorro:**

Quando receber um novo cãozinho em sua casa, prepare um lugar quentinho e confortável, que pode ser uma caixa ou uma caminha. Se puder, coloque objetos com o cheiro do lugar em que ele estava anteriormente, como um paninho, para que ele não estranhe muito o local.

### **E se for um filhote?**

E se for um filhote, coloque um relógio enrolado em um tecido, pois o tic-tac vai imitar o coração da mãe dele, deixando-o mais calmo. Uma garrafa com água morna (MORNA, não quente!) envolta em uma toalha também ajuda

## **2- Alimentação:**


Deixe sempre água fresca para seu cachorro, longe do sol.

Evite dar restos de comida, pois só a ração tem os nutrientes de que seu cão precisa em uma dosagem equilibrada.

## **E a quantidade?**

A ração não precisa ser misturada com água, leite nem comida. Para saber a quantidade certa, confira na embalagem da ração.

Se o cão não quiser comer, retire a comida, mas leve-o ao veterinário caso ele recuse três refeições seguidas



## **Quando e como mudar a comida para cachorros?**

A não ser que o veterinário lhe indique o contrário, o cachorro deve mudar a alimentação em vários momentos: aos dois meses de idade, quando atinge a idade adulta e depois da esterilização.

## **Como é feita a mudança?**

Normalmente, para evitar que o cachorro rejeite o novo alimento ou que apareçam transtornos digestivos, tais como vômitos ou diarreias, a mudança de alimentação deve ser feita pouco a pouco.



### **3- Casinha:**

Coloque a casinha ou caminha de seu cão em uma área coberta, protegida do sol e da chuva – mesmo que a casinha do cão já tenha seu próprio telhado.

Os cachorros são animais que utilizam muito o olfato. Então, ter um lugar com o cheiro deles faz com que eles sintam que pertencem àquele lugar.

### **Mas isso é mesmo importante?**

Eles terem um espaço é importante para que demarquem como território só dele, gerando uma relação de proteção, segurança e sentimentalismo, além de ajudar no adestramento deles ou quando estiverem doentes.

## 4- Higiene:

Escove o pelo do seu cachorro diariamente. Nos casos dos cães de pelo longo, considere tosá-los, principalmente no verão.

Dê banhos apenas quando ele estiver sujo, pois banho em excesso pode ressecar sua pele e pelagem.



## Pode ser qualquer shampoo?

Use sempre produtos próprios para cães, de preferência com cheiro suave, pois o odor forte incomoda e prejudica o faro dos peludos.

## E se for um filhote?

Se você tem um filhote de cachorro em casa, atenção! Para levar para banhos em pet shop, o filhote precisa ter completado o ciclo de vacinas, ou seja, ele deve ter mais que 2 meses de idade, para que não passem pelo risco de contraírem doenças.

## Precisa ter cuidados?

É importante proteger os ouvidos para não cair água, pois ela pode causar dor e infecções. E também é muito importante é secar o cãozinho com toalha e secador. Após esse processo, evite que seu cãozinho tome friagem!



## 5- Brincadeiras:

Cães adoram brinquedos de morder: ossos de borracha, plástico ou náilon. Não dê a ele objetos que soltem lascas ou pedaços que possam ser engolidos.

### **E se for um filhote?**


Os filhotes precisam ainda mais desses brinquedos, porque o crescimento dos dentes os incomoda. Por isso mesmo, não deixe ao alcance do filhote sapatos, chinelos e afins.

## **6- Um cãozinho ou dois?**

Ter mais de um cachorro pode ser uma ótima ideia, pois além de ser mais uma companhia para a família, ele será também companhia para o outro cão.


## **E se os dois cãozinhos brigarem?**

Para que eles não briguem, seja sempre igualmente atencioso com ambos e dê comida em locais separados.



## **E se mesmo assim não der certo?**

Caso eles não se relacionem bem entre si, peça a ajuda de um adestrador, pois ele o ajudará a identificar o motivo do problema e irá ajudar a conviver em paz.



## 7- Socialização:

Para acostumar seu cachorro a outras pessoas e animais, passeie sempre com ele, desde filhote. Sempre que ele tiver atitudes indesejadas como rosar ou pular nas pessoas, repreenda-o com um firme “NÃO!”.

### **Não puxe o cão enquanto caminham!**

Quando passear com seu cão e um outro cão se aproximar, resista a puxá-lo pela coleira e a gritar com ele. Isso reforça a visão de outros cães como uma experiência negativa. Ao invés disso, distraia seu cão com uma recompensa ou um brinquedo, use o comando “Olhe pra mim!” e o elogie quando ele prestar atenção em você. Isso cria afeto e educa o comportamento do seu cão!



## **8- Treinando seu cão:**

Não dê ao cão sobras da sua comida, nem o alimento com o que você estiver comendo. Nunca grite nem bata em seu cão pois isso pode tornar o cão agressivo.

## **E se ele fizer algo de errado?**

Quando ele fizer algo de errado, como xixi onde não deve ou morder, diga um firme e severo “NÃO”.



## **E se ele se comportar?**

Sempre que ele fizer alguma coisa certa, dê carinho ou um petisco e comemore com ele (diga “bom garoto”), pode não parecer, mas ele entenderá e irá repetir para ganhar mais carinhos e comemorar com você.



## **9- Sozinho em casa:**

Para que seu cachorro não fique ansioso sozinho em casa, treine-o. Pegue suas chaves e saia por 2 ou 3 minutos. Vá aumentando esse tempo gradualmente.

Ao deixá-lo sozinho, deixe um rádio ou TV ligada, para que ouça vozes de pessoas e fique mais calmo.

### **Faça um passeio!**

Fazer um bom passeio com o cãozinho antes de deixá-lo sozinho é muito importante para gastar a energia dele e relaxá-lo.

Assim, ele estará mais calmo ao longo do período em que o dono não estiver em casa e poderá até dormir por algumas horas.

## 10- Passeios:

Ao passear com seu cachorro, seja educado. Limpe o cocô do seu cão e encurte a guia dele quando passar por outras pessoas na calçada.

## Qual melhor a hora?

Passeie sempre no início da manhã ou no fim da tarde para que seu cãozinho não sofra com o calor excessivo.



## Isso é mesmo importante?

É importante passear com cachorro porque exercício físico emagrece, estabiliza o sono e promove a saúde muscular.

## Só isso? Não!

Além disso, deixa melhor uma série de aspectos químico-hormonais no organismo do animal, como um intestino regulado ou uma estrutura corporal mais resistente.



## 11- Passeando de carro:

NUNCA deixe seu cachorro sozinho dentro do carro. Os vidros do carro funcionam como uma estufa, deixando a temperatura em seu interior vários graus acima da temperatura externa, o que pode ser fatal (meia hora é o suficiente) para o seu cão.

### Como levar o cachorro no carro?

Há diversas formas de proporcionar mais segurança, conforto e tranquilidade para o seu cachorro em um passeio de carro.


- Caixa de transporte
- Cadeirinha pra cães
- Cinto de segurança

## **12- Viagem:**

Cães não devem ficar períodos longos sozinhos. Além disso, ele pode ser um ótimo companheiro de viagem.

## **E sobre a hospedagem?**

Antes de viajar, verifique se o hotel aceita animais e, sempre mantenha seu cachorro disciplinado. Muitos locais não aceitam cães porque tiveram experiências ruins com donos mal-educados.



## **E como colocar o cão no carro?**

A forma mais segura de se viajar com cães e gatos, é garantindo que eles estão presos. Assim, em casos de freadas bruscas ou colisões, os bichinhos estarão protegidos. Para cães até 10kgs, uma ótima opção são os assentos.

## **E se for acima de 10kgs?**

Para cães que pesam mais de 10kg, o cinto de segurança para cães é o ideal. Ele irá garantir que o cachorro ficará seguro e confortável durante a viagem.



### **13- Coleira e identificação:**

Mesmo que seu cachorro nunca saia de casa, coloque uma plaquinha em sua coleira com o nome e seu telefone, incluindo DDD. Isso é muito, **MUITO** importante!

### **Mesmo o cão nunca que nunca fugiu?**

Mesmo os cães mais caseiros podem ficar assustados com barulhos e fugir sem rumo pelas ruas. Também há outras maneiras de identificar seu cãozinho, como microchip ou coleiras com GPS.

## **14- Cuidados veterinários:**

Cachorros adultos devem ser vacinados anualmente, além de serem vermifugados com frequência. Filhotes devem receber esses cuidados com uma frequência ainda maior.

## **Em que momento eu preciso levar?**

Em caso de qualquer alteração no apetite, pelagem, olhos ou comportamento do seu cão, leve-o ao veterinário. Aliás, mesmo que esteja tudo bem, leve seu cão ao veterinário para um check-up anual.



## **E sobre a Vacinação?**

A primeira dose deve ser administrada entre 45 e 60 dias de idade, a segunda dose 21 a 30 dias depois, juntamente com a vacina contra gripe, e a terceira dose 21 a 30 dias após a segunda. A vacina antirrábica deve ser aplicada com 4 meses de idade.

## **E sobre a Vermifugação?**

As primeiras doses de vermífugo, para filhotes de cães e gatos, devem ser administradas aos 15, 30 e 45 dias, conforme peso do animal em cada fase.



## 15- Castração:

Uma ninhada gera de 6 a 10 cachorros, em média. O que você pretende fazer com todos esses filhotes?

Para evitar abandono e maus-tratos na rua, castre sua cadelinha!

Além de evitar a gravidez indesejável, a castração evita a gravidez psicológica e reduz os riscos de alguns tumores.

### **E os benefícios nos machos?**

Nos machos, ela evita fugas, demarcação de território (ou seja, xixi nos seus móveis), tumores e agressividade por excitação sexual.



## 16- Vômito:


Quando o problema é motivado pela ingestão de alimentos tóxicos, elementos não digeríveis, estresse ou mudança na dieta, dá para tratar em casa.

Nesses casos, o sintoma se deve ao fato do animal ter comido algo que não deveria, não estando ligado a uma patologia.

## O que pode ser feito em casa?

A primeira dica é não oferecer comida durante as primeiras 12 horas e, passado esse período, ofereça apenas 1/8 da dieta habitual.

NUCA ofereça alimentos humanos.



## O que mais pode fazer?

Ofereça água em pequenas quantidades para garantir a hidratação do pet, mas não deixe que beba tudo de uma vez pois é provável que vomite novamente.

## Posso fazer mais alguma coisa?

Durante o vômito e diarreia elas são eliminadas e precisam ser repostas, e o iogurte é indicado par essa tarefa. Opte pelos modelos naturais, com pouco açúcar e corantes.


## Conclusão:

A manutenção da saúde do seu cãozinho começa por identificar estes factores de risco e, deste modo, permitirá uma vida mais longa e feliz ao seu lado.

Os checkups regulares, exercício diário e o envolvimento emocional com o seu amiguinho em casa são de importância vital para a saúde dele.

Com todos esses cuidados, os filhotes crescerão com mais saúde para acompanhar seus donos por muitos e muitos anos.

Nós da Vita Felice, desejamos muitos anos de alegria e companheirismos com o seu amigo mais fiel, o seu cão!





Situado em Eusébio – CE, mantemos uma criação de cães de raça de pequenos e médio porte.

Nossos cães têm excelente linhagem, o que é o primeiro passo para que eles sejam saudáveis, e tenham uma herança genética maravilhosa, sempre promovendo o aprimoramento da raça.

Em nosso canil fazemos uso de todos os preventivos de doenças possíveis. Além disso, mantemos alguns funcionários no canil, para mantermos tudo em alto padrão de higiene.

Trabalhamos desde 2010, sempre aprimorando a seleção para entregar o melhor para nossos clientes. Pois ver a felicidade dos nossos cães e seus donos, não tem preço!

[www.vitafelice.com.br](http://www.vitafelice.com.br)



Somos uma empresa especializada em Desenvolvimento de Sites e Marketing Digital em Fortaleza, com profissionais qualificados e comprometido em entregar o melhor de experiência em nossos serviços.

Temos como objetivo não só criar sites, mas ajudar nossos clientes a ter o máximo de resultados que um web site pode oferecer, usando de técnicas de otimização de sites (SEO), UX Design e outras estratégias de web marketing.

Nossa missão é ajudar empresas oferecendo as melhores soluções em Web, Lojas Online e Recursos de Marketing, introduzindo e impulsionando as marcas e produtos dos nossos clientes no mundo digital sem a cobrança de preços abusivos do mercado.

[www.enlevar.com.br](http://www.enlevar.com.br)

Se mesmo com todos esses esclarecimentos ainda ficou alguma dúvida, clique em um dos nossos canais abaixo e entre em contato conosco, iremos te ajudar o mais rápido possível. Conte sempre conosco!



[www.vitafelice.com.br](http://www.vitafelice.com.br)