

# TỔNG CỤC THUẾ



## Hướng dẫn cài đặt phần mềm hỗ trợ ký điện tử

Mã dự án:	
Mã tài liệu:	<b>HDDT_TCT_2021_HD_SU_DUNG_HDDT</b>
Phiên bản tài liệu:	<b>V1.0</b>

**Hà Nội, năm 2021**

## A. GIỚI THIỆU CHUNG

### Tổng quan

- Phạm vi: áp dụng đối với người sử dụng lập hóa đơn trực tiếp trên Cổng điện tử của Tổng cục Thuế.

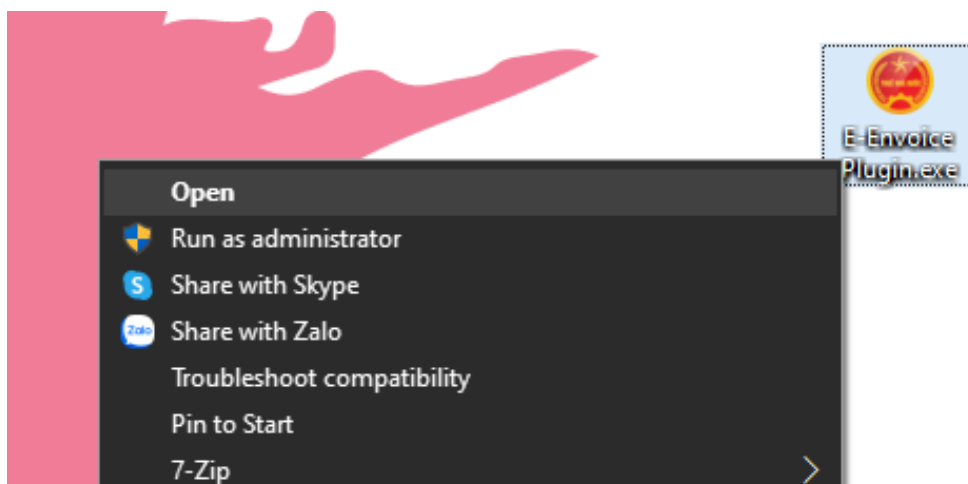
## B. Hướng dẫn cài đặt và sử dụng phần mềm ký điện tử

### I. Yêu cầu cấu hình

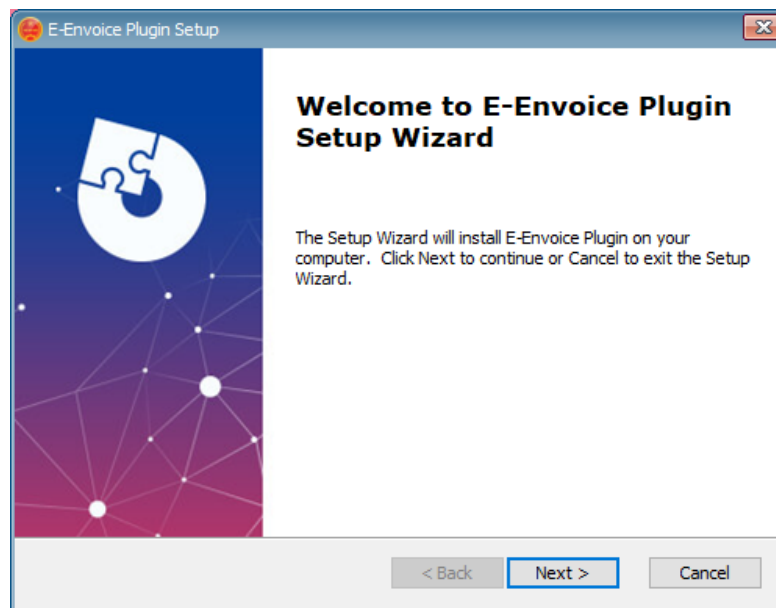
- Hệ điều hành: Windows 7 trở lên
- IDE: Google chrome 90.0 trở lên, Mozilla firefox 90.0 trở lên, Microsoft edge 90.0 trở lên

### II. Cài đặt Plugin ký số

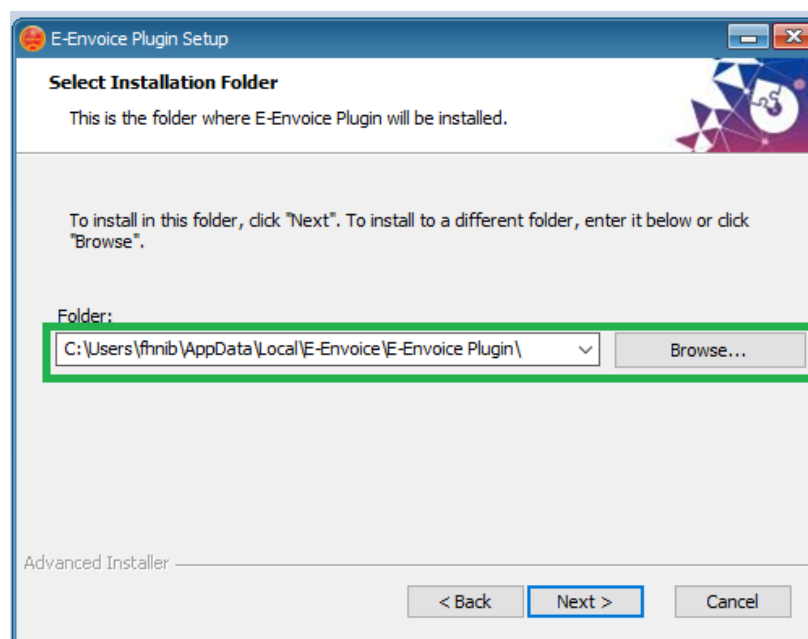
1. Chạy file **HDDT Plugin Setup.exe** trong thư mục “Kyso”



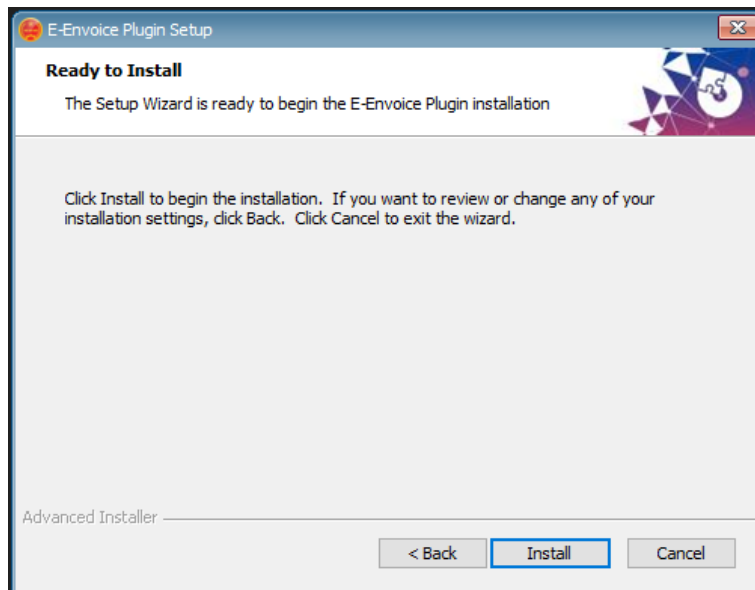
2. Nhấn “Next” để tiếp tục



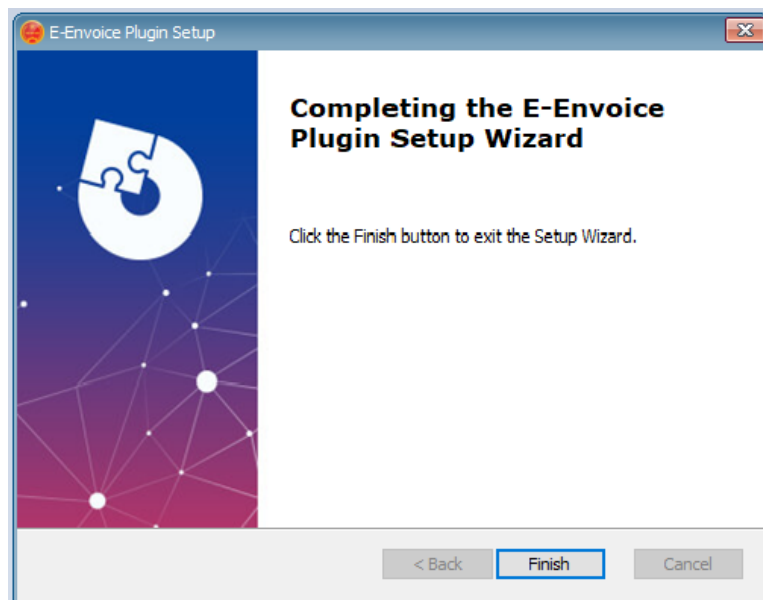
3. Chọn thư mục cài đặt plugin sau đó nhấn “Next” để tiếp tục



4. Nhấn “Install” để tiến hành cài đặt



5. Nhấn “Finish” để kết thúc quá trình cài đặt



Nếu cài đặt thành công sẽ có icon của plugin.

