

Firma padre de familia

Me comprometo a realizar la tarea con mi hijo(a)
con paciencia y amor.

Me comprometo a realizar la tarea y seguir
aprendiendo.

Firma del alumno



Nombre: _____ Fecha: _____ Preescolar



LUNES

Busca recortes para formar tu nombre.

Recorta las líneas.



¿cuántas verduras hay?




Below the main vegetable illustration, there are five groups of individual vegetable cutouts, each followed by a square box for counting:

- Radish:
- Tomato:
- Cabbage:
- Carrot:
- Broccoli:







Nombre: _____ Fecha: _____ Preescolar

MARTES

Dibuja como te sientes
el día de hoy.



observa y contesta con la ayuda de mami o papi.



1

2

3

4

5

6

7

8


9

1.-¿qué número tiene la



?

2.-¿qué número tiene la




?

3.-¿qué número tiene la



?

4.-¿qué número tiene el



?

Nombre: _____ Fecha: _____ Preescolar


Miércoles

continúa la secuencia






Completa esta invitación para una fiesta de cumpleaños.


Hola, mi fiesta será en un




. No olvides traer un



Habrà un delicioso



y para divertirnos tendremos un



. Puedes jugar en el



Realiza un dibujo de brincoín



JUEVES


Completa la secuencia de número.

1			4				8		
----------	--	--	----------	--	--	--	----------	--	--

Identifica el cuento y pega los recortes donde corresponda.


Caperucita roja.

Escribe el nombre del cuento




Ricitos de oro.

Escribe el nombre del cuento



Los tres cerditos.

Escribe el nombre del cuento













viernes

Escribe el numero correcto.

Hand counting activity with four pairs of hands and empty boxes for the number of fingers.

	u		e		a		i		u
	i		o		i		e		o
	a		u		e		o		a



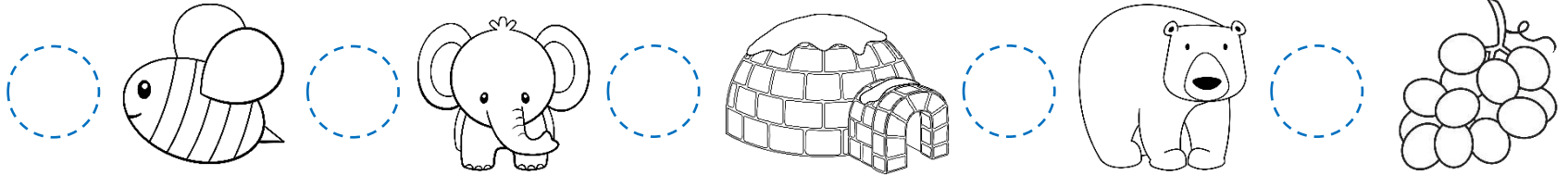
Completa y colorea el dibujo.

“Para estar mañana en el recuerdo de tus hijos, debes estar presente en sus vidas hoy”.


Firma del padre de familia

MARTES


Escribe la letra inicial de cada dibujo



Dibuja lo que come cada animalito.



Traza de manera correcta los números.

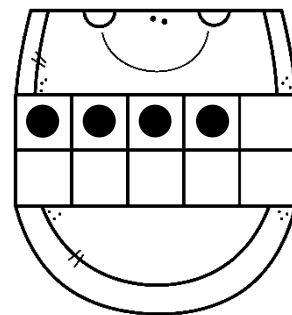
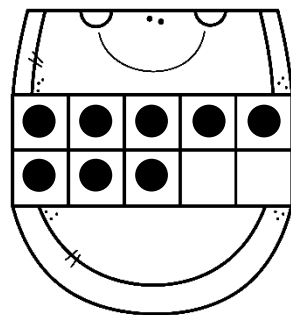
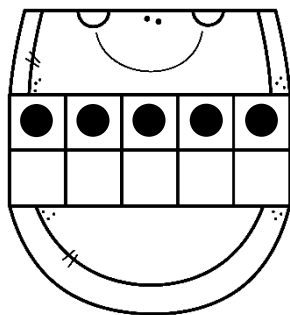
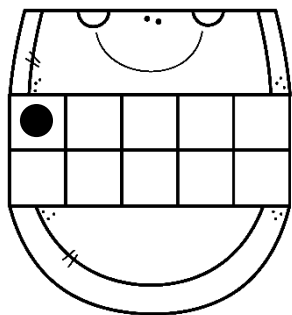
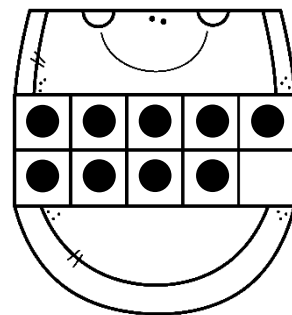
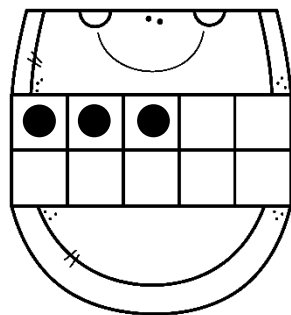
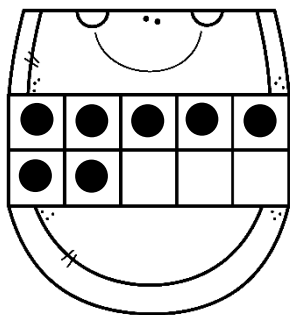
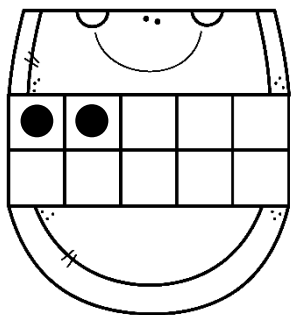


Miércoles

continúa la secuencia



A contar. Escribe el número según la cantidad



Recorta las líneas.






JUEVES

Forma tu nombre con recortes de una revista o periódico.

Tacha la moneda de un \$1 encierra la de \$2 colorea la de \$5.

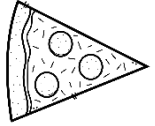
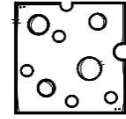
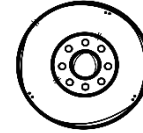
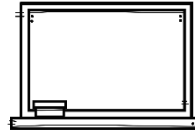
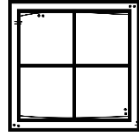


Dibuja monedas de un \$1 según cada alcancía.



viernes

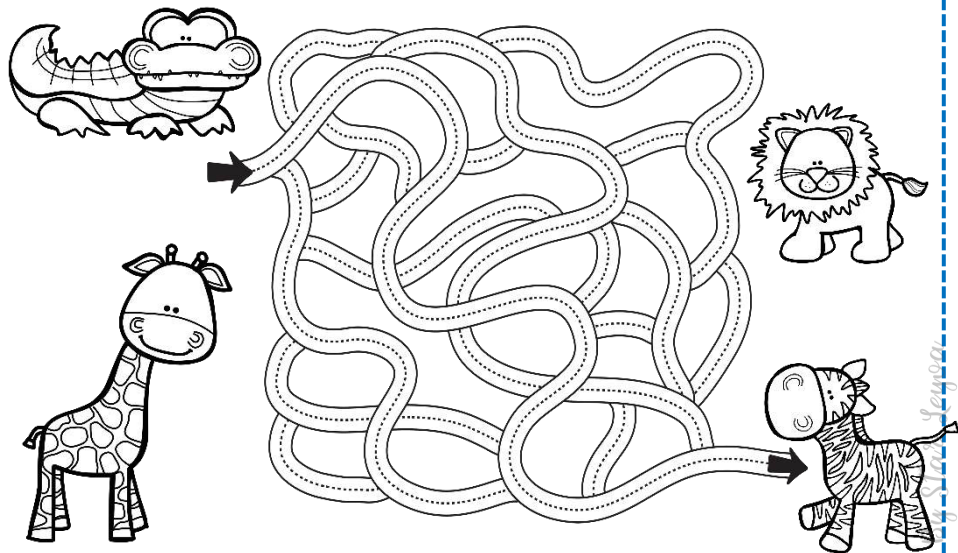
colorea las figuras geométricas. círculo-rojo, triángulo-verde, cuadrado-amarillo, rectángulo-azul



Traza de manera correcta.

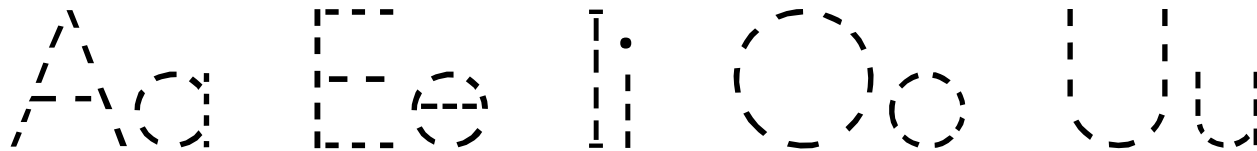


Realiza un dibujo de tu familia. De un día muy especial de tus vacaciones.



Lunes

Remarca las siguientes letras.




Traza los siguientes números.



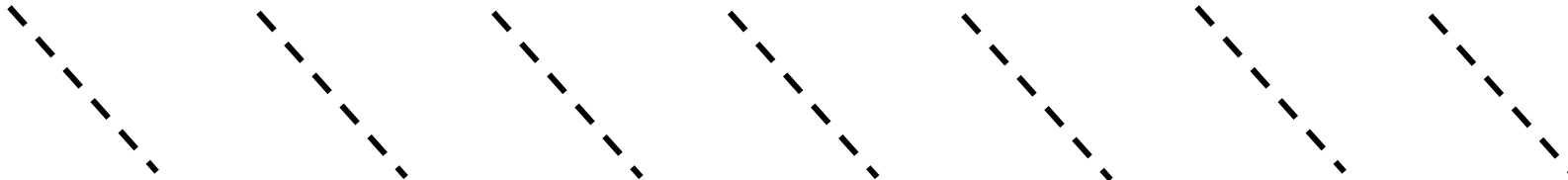
By Star Lynne

Colorea los siguientes dibujos.



Recorta letras de revistas y forma tu nombre.

Recorta las siguientes líneas




Escribe el número según corresponda.

Martes

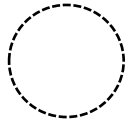








Remarca el nombre de las figuras geométricas y coloréalas.



círculo



rectángulo



cuadrado




triángulo

A comprar

\$3



\$5



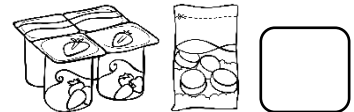
\$2




Lupita , compra dos pan
¿cuánto dinero gasto?



José compro un yogurt
y unas papitas ¿cuánto dinero gasto?



Repasa el caminito.



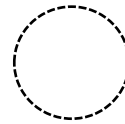
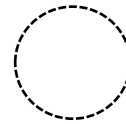

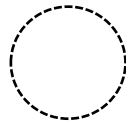

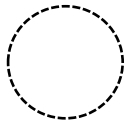

Cuenta lo siguiente.









Con que letra inicia.

Miércoles







Encierra y colorea los insectos.



By Star Rayon



Encierra y colorea los animales marinos.



Repasa el trazo de las siguientes letras.



a b c d e f g h i j k l m n ñ o p q r
s t u v w x y z

Realiza el trazo correcto



Jueves

Dibuja lo que falta.

Antes.	Ahora.	Después.	Antes.	Ahora.	Después.
					

Ordena la secuencia.

Repasa y remarca las siguientes sílabas.

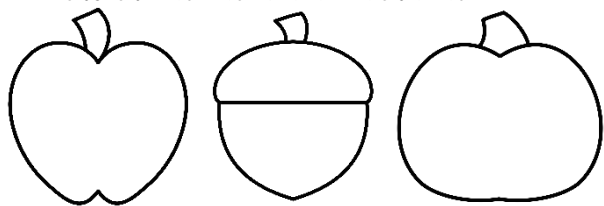
sa se si so su ma me mi mo mu la le li lo lu
 pa pe pi po pu ra re ri ro ru ta te ti to tu

Recorta las siguientes líneas

By Star Lynn

Continúa la secuencia.

Viernes

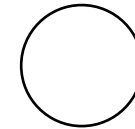
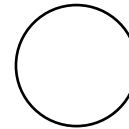



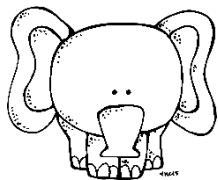




Traza los siguientes números.












By Star Lynn

Con que letra empieza.



Completa lo siguiente.



Recorta las siguientes línea.

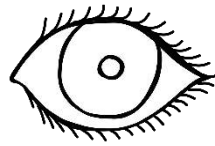



Lunes


Escribe la vocal con la que inicia cada dibujo












Realiza la serie del 1 al 20.

1				5				9	
	12								

Ordena la siguiente secuencia del 1 al 4.









By Star Leyva

Busca recorta y pega palabras que inicien con la letra **m, s, t, l, p, r.**

Con ayuda de papi o mami realiza un dibujo según el texto.

Es un animal grande, tiene una trompa y es de color gris, viven en África y se alimentan de plantas, frutas y cortezas.

Es feroz y fuerte, ruge y es el rey de la selva

Escribe el número según corresponda.

$$\begin{array}{r} \begin{array}{|c|} \hline \cdot \\ \hline \end{array} + \begin{array}{|c|} \hline \\ \hline \end{array} \\ \begin{array}{|c|} \hline \cdot \cdot \cdot \\ \hline \end{array} + \begin{array}{|c|} \hline \\ \hline \end{array} \\ \hline \end{array}$$

$$\begin{array}{r} \begin{array}{|c|} \hline \cdot \cdot \\ \hline \end{array} + \begin{array}{|c|} \hline \\ \hline \end{array} \\ \begin{array}{|c|} \hline \cdot \cdot \cdot \\ \hline \end{array} + \begin{array}{|c|} \hline \\ \hline \end{array} \\ \hline \end{array}$$

$$\begin{array}{r} \begin{array}{|c|} \hline \cdot \\ \hline \end{array} + \begin{array}{|c|} \hline \\ \hline \end{array} \\ \begin{array}{|c|} \hline \cdot \cdot \\ \hline \end{array} + \begin{array}{|c|} \hline \\ \hline \end{array} \\ \hline \end{array}$$


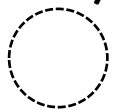
$$\begin{array}{r} \begin{array}{|c|} \hline \cdot \cdot \cdot \\ \hline \end{array} + \begin{array}{|c|} \hline \\ \hline \end{array} \\ \begin{array}{|c|} \hline \cdot \cdot \\ \hline \end{array} + \begin{array}{|c|} \hline \\ \hline \end{array} \\ \hline \end{array}$$

$$\begin{array}{r} \begin{array}{|c|} \hline \cdot \cdot \cdot \cdot \\ \hline \end{array} + \begin{array}{|c|} \hline \\ \hline \end{array} \\ \begin{array}{|c|} \hline \cdot \\ \hline \end{array} + \begin{array}{|c|} \hline \\ \hline \end{array} \\ \hline \end{array}$$

$$\begin{array}{r} \begin{array}{|c|} \hline \cdot \\ \hline \end{array} + \begin{array}{|c|} \hline \\ \hline \end{array} \\ \begin{array}{|c|} \hline \cdot \cdot \cdot \\ \hline \end{array} + \begin{array}{|c|} \hline \\ \hline \end{array} \\ \hline \end{array}$$

Martes

Recorta y pega el nombre figuras geométricas y coloréalas.






círculo

triángulo

rectángulo

cuadrado



By Star Lynn

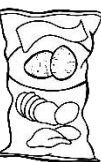
Dibuja las monedas que necesitas según el costo de cada alimento.



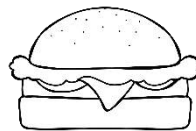
15



24



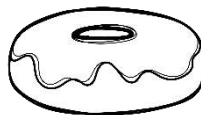
9



29



7



11




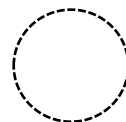

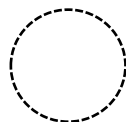
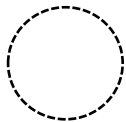
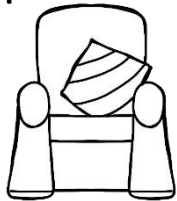
5



20




Con que letra inicia.



Miércoles

Realiza el dibujo de cada adivinanza.

Tiene cuatro patas
y sirve para comer.



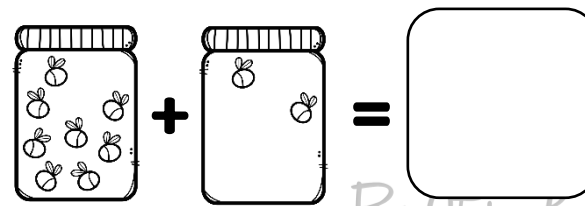
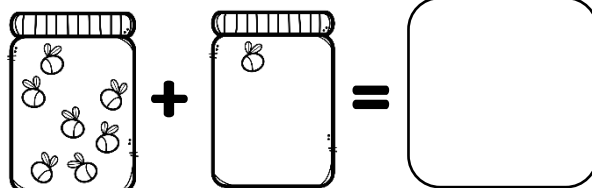
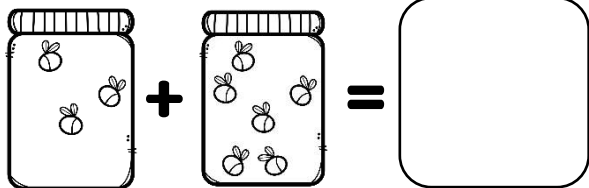
Me llamo Leo, me apellido Pardo,
quien no me adivine, es un poco tardo.



Mi tia Cuca tiene una
mala racha,
¿quién será esta
muchacha?



A contar.



Escribe tu nombre completo.

By Star Key



Realiza un dibujo sobre tu familia.

Papi siempre está.



Mami siempre está.




Yo siempre estoy.



By Star Lynn

Dibuja lo que come.



Dibuja donde vive.

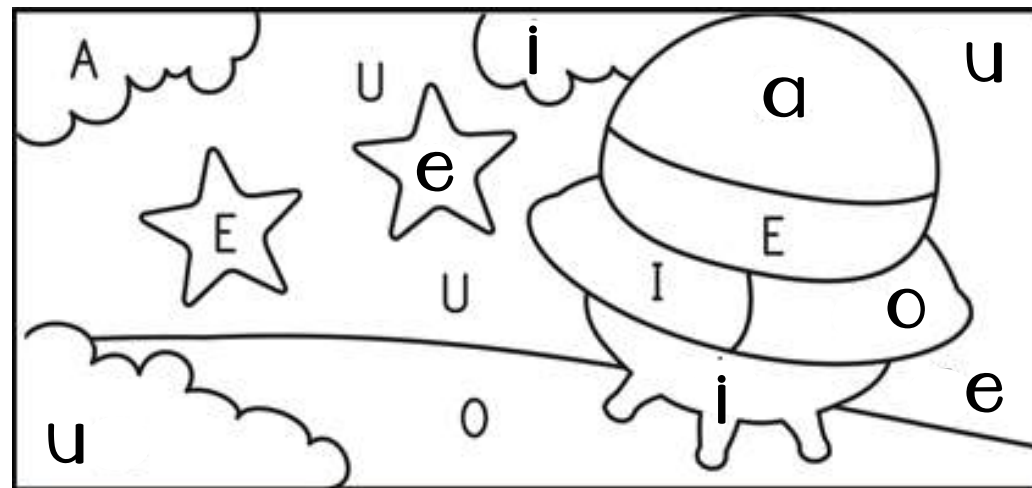





Su nombre es



rana empieza con _____ y termina con _____ y tiene _____ letras

Colorea cada zona según las vocales
Aa-amarillo Ee-naranja Ii-rojo
Oo-verde Uu-azul



Viernes

Realiza los laberintos.

By Star Leyva

