

Скачать **полную электронную версию пособия «Спутник-1»** (учебник + рабочая тетрадь + тесты + карточки) можно:

- [на нашем сайте](#) (оплата любыми мировыми картами Visa и MasterCard);
- на сервисе Boosty [по данной ссылке](#) (оплата PayPal).

Заказ бумажной версии доступен [на сайте Lulu Publishing](#) с доставкой по всему миру.

Publications by Olga Okhotnikova

Sort by Oldest to Newest

Sputnik-1. Russian for kids. A1. Student's book
By Olga Okhotnikova Valeriya Nordenstamm
Published 14.01.2024
Paperback
23.70 EUR

Sputnik-1. Russian for kids. A1. Activity book
By Olga Okhotnikova Valeriya Nordenstamm
Published 14.01.2024
Paperback
13.38 EUR

Sputnik-1. Russian for kids. A1. Tests
By Olga Okhotnikova Valeriya Nordenstamm
Published 14.01.2024
Paperback
9.13 EUR

Sputnik-1. Russian for kids. A1. Flashcards
By Olga Okhotnikova Valeriya Nordenstamm
Published 14.01.2024
Paperback
13.09 EUR

Просто [перейдите по ссылке](#) и закажите учебный комплекс. Отдельно доступны:

- [учебник](#);
- [рабочая тетрадь](#);
- [тесты](#);
- [карточки](#).

Аудио к учебному комплексу доступно по QR-коду внутри пособия. **Оформите заказ в сервисе Lulu Publishing** из США, Латинской Америки, Европы или Австралии, и он будет напечатан в течение 3-5 рабочих дней и отправлен вам:

lulu Products Pricing Create Sell B2B Resources Bookstore

Search Bookstore Show Bookstore Categories

Sputnik-1. Russian for kids. A1. Student's book
By Olga Okhotnikova Valeriya Nordenstamm

Paperback EUR 23.70 Add to Cart

Share

Usually printed in 3 - 5 business days

Comics + Audio + Flashcards


"Sputnik-1" is a modern learning and teaching support kit consisting of a student's book, activity book, tests and flashcards for teaching Russian as a Foreign Language (RFL) to kids.

Уважаемые коллеги и родители!

Верю, что «Спутник-1» поможет вам достичь поставленных целей и станет любимым на книжной полке! Незабываемых уроков! До новых встреч!

С уважением, автор пособия «Спутник-1», Ольга Охотникова

Учебник "Спутник-1". Урок 1. Комната.



диван



кресло



стол



стул



кровать



полка

Учебник "Спутник-1". Урок 1. Комната.



часы



лампа



картина



зеркало

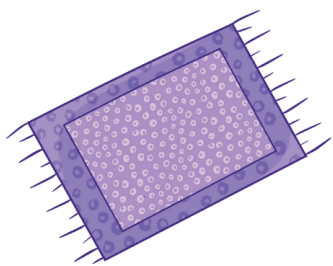


тумбочка




телевизор

Учебник "Спутник-1". Урок 1. Комната.



ковёр



ваза




шкаф



занавески



пианино



аквариум

Учебник "Спутник-1". Урок 1. Комната.



динозавр



мяч



медведь



ракета



книги



кукла

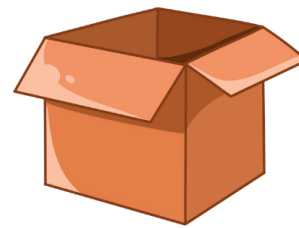
Учебник "Спутник-1". Урок 1. Комната.



цветок




паук



коробка



карандаши




телефон



монстрик

Учебник "Спутник-1". Урок 2. Город.



школа



больница

☆ Задание 1. Слушай и соедини.

- | | |
|-------------|---------------|
| ① Часы | а в аквариуме |
| ② Рыбы | б на кровати |
| ③ Картина | в на ковре |
| ④ Телефон | г в шкафу |
| ⑤ Карандаши | д в стакане |
| ⑥ Тетрадь | е на стене |
| ⑦ Книги | ж на полке |
| ⑧ Подушки | з в тумбочке |

Где часы?
Где телефон?
Где картина?
Где карандаши?
Где рыбы?
Где тетрадь?
Где книги?
Где подушки?



Урок 1. стр 6
rki-kids.ru/audio#urok1

ПРЕВЬЮ

___/8 баллов

☆ Задание 2. Слушай и пиши пропущенные слова.

- ~~справа~~ слева в центре в углу на полу стоят лежат
висят находится на стене на полке на тумбочке



Урок 1. стр 9
rki-kids.ru/audio#urok1

А. Это моя комната. Большая коробка стоит справа (1) в углу. В ней я сплю. Ковёр лежит в центре _____ (2). Это мой мяч. А вот мой цветок. Смотрите! Здесь мой паук. Он живёт _____ (3) в углу.


Б. Это моя комната. _____ (4) – окно. На окне _____ (5) розовые занавески. Вот стол, стул и шкаф. Карандаши _____ (6) на столе. Большой медведь и кукла _____ (7) в шкафу. А здесь пианино, оно стоит слева _____ (8).

В. Это моя комната. Моя кровать стоит в углу. Картина висит _____ (9). Динозавр и книги стоят _____ (10). Ракета стоит _____ (11). Аквариум _____ (12) слева. Там плавают рыбы.

___/12 баллов

★ Задание 3. Исправь 10 ошибок.

Комната 1



слева

Это небольшая комната. **Справа** (1) в углу стоит кровать. На стене **стоят** (2) две картины. Справа находится шкаф. В шкафу стоят книги. **Зеркало** (3) стоит на тумбочке. Часы стоят **на столе** (4). В комнате маленькое окно. На окне висят красивые **ковры** (5).

Комната 2



Это светлая комната. Здесь есть большое окно. **Слева** (6) стоит тубочка. На стене висит телевизор. В углу **лежит** (7) красивый цветок. **В центре** (8) стоит диван. На диване **висят** (9) мягкие подушки. На стене висят **полки** (10). На полу лежит ковёр.

___/10 баллов

★ Задание 4. Определи, какая комната (смотри задание 3).

- ① Справа на стене висит телевизор.
- ② В комнате очень большое окно.
- ③ Часы стоят на полке.
- ④ Кровать стоит слева в углу.
- ⑤ В центре на полу лежит ковёр.
- ⑥ Слева стоит шкаф. В шкафу стоят книги.
- ⑦ Справа в углу стоит цветок.
- ⑧ Слева стоит диван. На диване лежат подушки.
- ⑨ Слева на стене висят две картины.
- ⑩ Лампа стоит на тумбочке.

Комната 1

Комната 2

___/10 баллов

★ Задание 5. Вставь пропущенные буквы.



1

А_к_в_а_р_и_у_м



2

К_р_ _ _ _ и



3

ц_ _ т_ _ к



4

п_ _ н_ _ о



5

м_ _



6

м_ _ в_ _ б



7

р_ _ к_ _ а



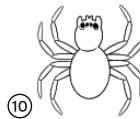
8

к_ _ к_ _ а



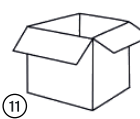
9

д_ _ з_ _ р



10

п_ _ к



11

к_ _ р_ _ а



12


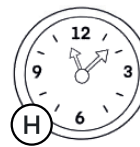
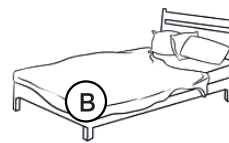


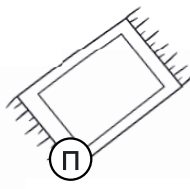

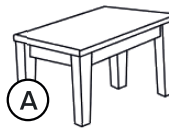
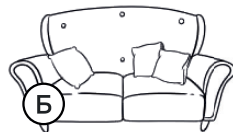
к_ _ _ и

ПРЕВЬЮ

___/12 баллов

★ Задание 6. Найди.

- 1) диван
- 2) часы
- 3) кровать
- 4) ваза
- 5) картина
- 6) стол
- 7) телевизор
- 8) лампа
- 9) кресло
- 10) полка
- 11) ковёр
- 12) шкаф
- 13) занавески
- 14) стул
- 15) зеркало
- 16) тумбочка



___/8 баллов

★ Задание 7. ОДИН – МНОГО.
Напиши.

- ① стол — *столы*
- ② кресло —
- ③ ваза —
- ④ полка —
- ⑤ стул —
- ⑥ диван —
- ⑦ зеркало —
- ⑧ пианино —
- ⑨ кровать —
- ⑩ часы —

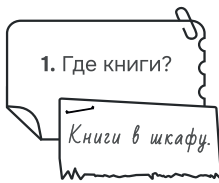
___/5 баллов

★ Задание 8. Напиши.

- ① красн *ая*
- ② оранжев
- ③ жёлт
- ④ зелён
- ⑤ голуб
- ⑥ син
- ⑦ фиолетов
- ⑧ розов
- ⑨ бел
- ⑩ сер
- ⑪ чёрн
- ⑫ коричнев

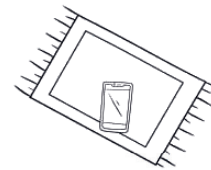
___/6 баллов

★ Задание 9. Ответь на вопросы.



4. Где телефон?

.....



2. Где часы?

.....



5. Где тетрадь?

.....



3. Где кошка?

.....



6. Где картина?

.....



___/5 баллов

★ Задание 10. Выбери.

- ① Пианино стоит/стоят в углу.
- ② Часы висит/висят на стене.
- ③ Ковёр лежит/лежат на полу.
- ④ Вазы находится/находятся в шкафу.
- ⑤ Цветы стоит/стоят на столе.

___/4 балла

Скачать **полную электронную версию пособия «Спутник-1»** (учебник + рабочая тетрадь + тесты + карточки) можно:

- [на нашем сайте](#) (оплата любыми мировыми картами Visa и MasterCard);
- на сервисе Boosty [по данной ссылке](#) (оплата PayPal).

Заказ бумажной версии доступен [на сайте Lulu Publishing](#) с доставкой по всему миру.

Publications by Olga Okhotnikova

Sort by Oldest to Newest

Sputnik-1. Russian for kids. A1. Student's book
By Olga Okhotnikova Valeriya Nordenstamm
Published 14.01.2024
Paperback
23.70 EUR

Sputnik-1. Russian for kids. A1. Activity book
By Olga Okhotnikova Valeriya Nordenstamm
Published 14.01.2024
Paperback
13.38 EUR

Sputnik-1. Russian for kids. A1. Tests
By Olga Okhotnikova Valeriya Nordenstamm
Published 14.01.2024
Paperback
9.13 EUR

Sputnik-1. Russian for kids. A1. Flashcards
By Olga Okhotnikova Valeriya Nordenstamm
Published 14.01.2024
Paperback
13.09 EUR

Просто [перейдите по ссылке](#) и закажите учебный комплекс. Отдельно доступны:

- [учебник](#);
- [рабочая тетрадь](#);
- [тесты](#);
- [карточки](#).

Аудио к учебному комплексу доступно на по QR-коду внутри пособия. **Оформите заказ в сервисе Lulu Publishing** из США, Латинской Америки, Европы или Австралии, и он будет напечатан в течение 3-5 рабочих дней и отправлен вам:

lulu Products Pricing Create Sell B2B Resources Bookstore

Search Bookstore Show Bookstore Categories

Sputnik-1. Russian for kids. A1. Student's book
By Olga Okhotnikova Valeriya Nordenstamm

Paperback EUR 23.70 Add to Cart

Share

Usually printed in 3 - 5 business days

Comics + Audio + Flashcards

"Sputnik-1" is a modern learning and teaching support kit consisting of a student's book, activity book, tests and flashcards for teaching Russian as a Foreign Language (RFL) to kids.

Уважаемые коллеги и родители!

Верю, что «Спутник-1» поможет вам достичь поставленных целей и станет любимым на книжной полке! Незабываемых уроков! До новых встреч!

С уважением, автор пособия «Спутник-1», Ольга Охотникова