

Conector Y




Nombre: _____


Fecha: _____



1. Lee y escribe los nombres de las imágenes.













2. Repasa las letras Y.

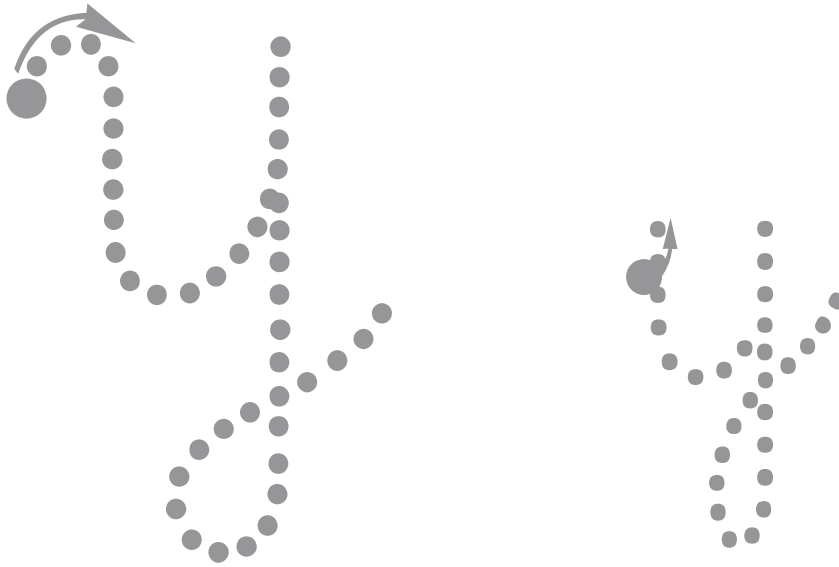


Nombre: _____







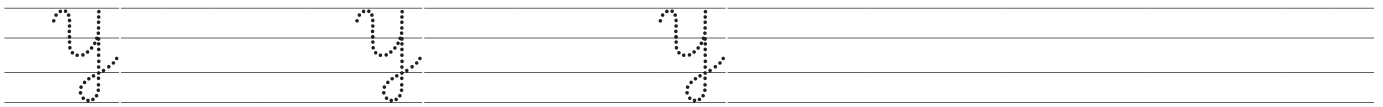
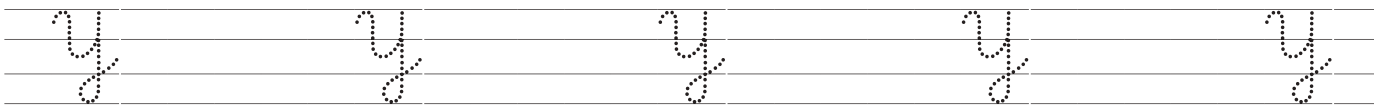
Fecha: _____



3. Repasa las líneas punteadas de la **Y** mayúscula y la **y** minúscula.



4. Repasa las líneas punteadas de la **Y** mayúscula y la **y** minúscula y completa los renglones.



Nombre:

Fecha:

5. Lee el texto, encuentra la letra Y luego, píntala de color rojo.

Fito y Pily
toman té.

6. Escribe las oraciones reemplazando las imágenes por palabras.

Mi



mi



me aman.

Me gustan los  y las 