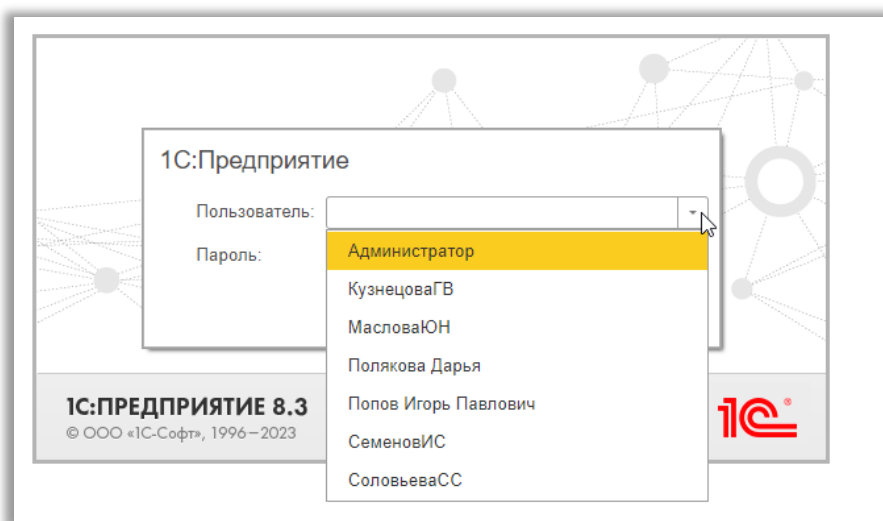


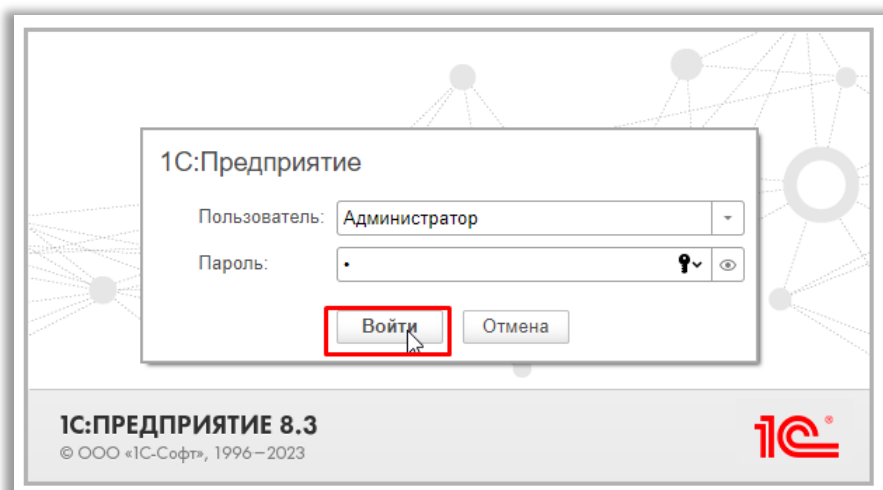
# ОНЛАЙН ДОСТУП К ДЕМОСТРАЦИОННОЙ БАЗЕ «OXTRON:ЛИЗИНГ»

Демонстрационную базу «OXTRON:Лизинг» можно использовать, чтобы ознакомиться с функциональными возможностями программы на практике. Для запуска через веб-клиент выполните следующие действия:


1. Перейдите по ссылке [https://office.oxtron.ru/gl2\\_demo\\_pub/ru/](https://office.oxtron.ru/gl2_demo_pub/ru/)
2. В открывшемся окне выберите Пользователя: Администратор



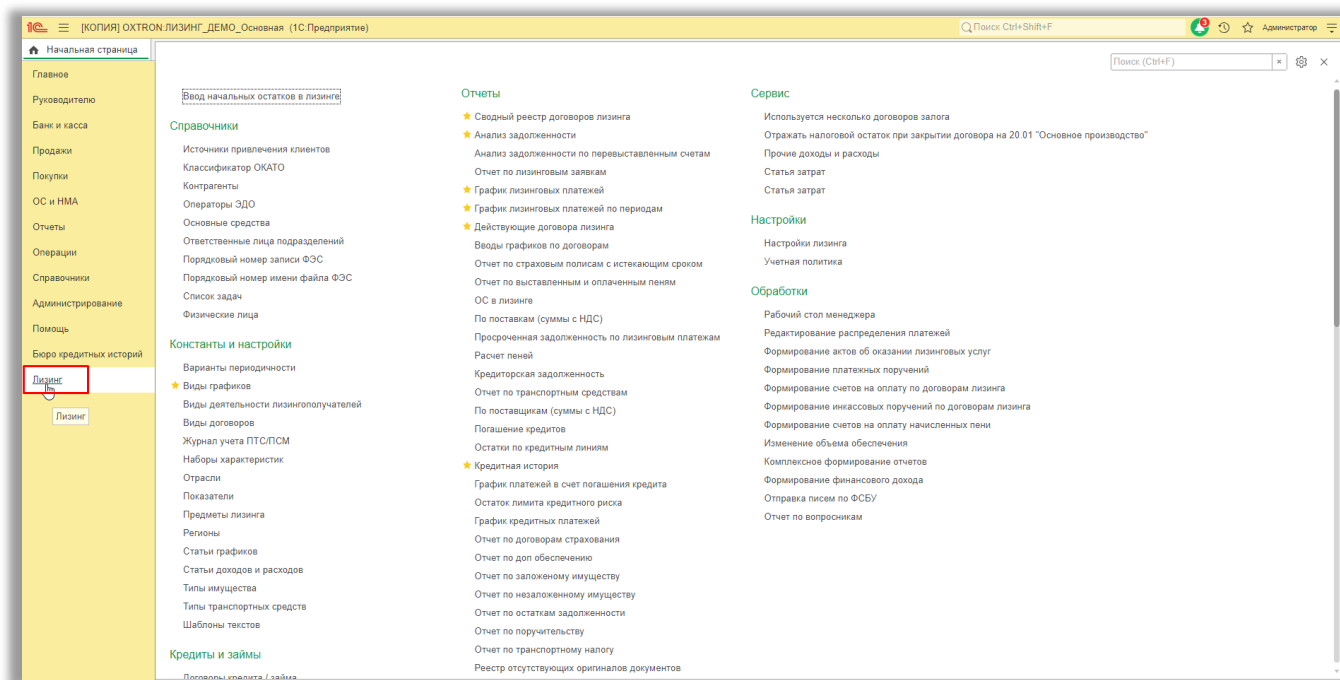
3. Введите пароль: 1
4. Нажмите кнопку «Войти»



5. Дождитесь запуска программного продукта



6. Программа готова к работе. Основной лизинговый функционал расположен в Разделе «Лизинг»



7. При появлении всплывающего окна «Интернет-поддержка пользователей». Окно нужно просто закрывать, чтобы продолжить работу. Это не удобство связано с отсутствием подключения Интернет-поддержки пользователей в демо-базе.

Интернет-поддержка пользователей

Подключитесь к Интернет-поддержке пользователей для работы с [сервисами 1С](#).

Логин [Нет логина и пароля?](#)

Пароль [Забыли пароль?](#)

Сохранить без проверки ?

**Подключить**

При возникновении проблем напишите в [техническую поддержку](#).