



Apostila de Exercícios.

Seguem os exercícios de todos os capítulos ministrados no curso online. Antes de preencher faça a leitura novamente do curso para compreender melhor e entender de como preencher os exercícios.



Segue um exemplo:

Christmas is celebrated in **december**

The school holidays are in **december** and **january**

Boa sorte.



2ª Lição – Dias da Semana:

a) Exercícios de preenchimento de texto: preencha com os dias da semana.

I go to the school from _____ to _____

Monday, _____ Wednesday, _____

I like to go to the shopping on _____

On _____ morning I need to go to church.

The party is on _____ night.

The best day from the week is on _____

Every _____ and _____ passes the waste truck.

My english lessons are on _____ and _____ evening.

b) Caça Palavras. Encontre os dias da semana neste caça palavras.

T	E	S	D	W	D	A	I	F	O
U	M	O	N	D	A	Y	K	R	T
E	F	R	S	F	O	P	A	I	H
S	A	T	U	R	D	A	Y	D	U
D	W	E	N	S	R	P	Q	A	R
A	T	W	D	T	H	F		Y	S
Y	G	T	A	R	P	R	S	T	D
S	A	T	Y	C	D	Z	X	B	A
O	W	E	D	N	E	S	D	A	Y

Days of the week

Monday

Tuesday

Wednesday

Thursday

Friday

Saturday



3ª Lição – Meses:

a) Exercícios de preenchimento de texto: preencha com os meses do ano.

The summer is between _____ and _____

March, _____ May, _____ July, _____

I like to go on vacation in _____

On _____ is my birthday party.

Christmas is celebrated in _____

The school holidays are in _____ and _____

Easter is celebrated in _____

b) Caça Palavras. Encontre os meses neste caça palavras.

Months of the Year

A	P	R	I	L	E	P	J	E	Y	J	T	S	C
S	D	E	M	E	R	T	C	O	A	U	E	E	A
U	M	E	S	U	S	G	C	P	M	L	N	P	H
L	B	C	C	U	A	E	N	T	U	Y	E	T	E
E	Y	E	G	Y	R	A	T	C	E	U	C	E	E
E	C	U	M	A	R	N	A	E	T	N	A	M	C
B	A	Y	M	C	J	A	N	U	A	R	Y	B	M
R	B	E	N	R	E	O	U	D	E	H	L	E	E
R	N	O	V	E	M	B	E	R	T	E	A	R	R
M	A	R	C	H	R	F	R	P	B	A	N	R	A
D	E	N	U	J	S	Y	N	R	M	E	P	E	E
R	E	B	M	E	C	E	D	U	R	M	F	B	Y
R	E	B	O	T	C	O	M	A	E	C	J	A	N
H	J	R	T	Y	R	E	G	E	E	Y	T	Y	R

- JANUARY
- FEBRUARY
- MARCH
- APRIL
- MAY
- JUNE
- JULY
- AUGUST
- SEPTEMBER
- OCTOBER
- NOVEMBER
- DECEMBER



4ª Lição – Números:

a) Exercícios de preenchimento de texto: preencha com números escritos por extenso.

I'm _____ years old.

The prize of the Mega Sena will pay _____

My house has _____ windows.

This house has _____ years old.

I have _____ dogs, _____ cats and _____ birds.

I counted today over than _____ dollars

b) Caça Palavras. Encontre os números de 1 a 10

Numbers 1 to 10

D	T	T	N	H	G	V	J
E	W	H	L	Z	V	V	E
X	O	R	F	Y	V	A	G
R	R	E	E	I	G	H	T
S	Q	E	V	N	V	A	F
I	T	E	N	I	I	E	G
X	S	E	V	E	N	N	H
J	P	Q	P	Z	C	J	E
H	F	O	U	R	X	R	T
W	B	W	J	O	N	E	R

one
two
three
four
five
six
seven
eight
nine
ten



5ª Lição – Números Ordinais:

a) Exercícios de preenchimento de texto: preencha com números ordinais

My office is on the _____ floor.

Hamilton won the race and finished in _____ position.

Please stop on the _____ station.

I'm celebrating this year my _____ birthday.

Gold medal is for first place, silver medal is for _____ place and bronze medal is for _____ place.

b) Relacione corretamente.

Fifth	1st
Twentieth	10th
Seventh	19th
Thirteenth	13th
Eighteenth	6th
Fifteenth	20th
Ninth	11th
Fourth	5th
Eighth	17th
Second	2nd
Nineteenth	14th
Fourteenth	3rd
Sixteenth	7th
Twelfth	8th
Eleventh	18th
First	12th
Sixth	16th
Seventeenth	15th
Tenth	9th
Third	4th



6ª Lição – Cores:

a) Exercícios de preenchimento de texto: preencha com as cores

The colors of the flag of Brazil _____, _____, _____ and _____

The color of Napoleon house was _____

I love to eat _____ apples.

Which color of pants you prefer, _____ or _____ ?

My new Iphone is _____

The color of love is _____

b) Caça Palavras. Encontre as cores conforme o quadro abaixo

p u r p l e j q d b
i r e m d s e l p l
n e d n h g u k u u
k s b o o r a n g e
l e s t d e p c a z
e n i k y e l l o w
g o l d n n o f k h
r r v i x a i w l i
i m e q b w g y f t
d b r o w n n p n e

Find the colors:

red yellow pink green
purple orange blue gold
silver white brown



8ª Lição – Datas:

a) Exercícios de preenchimento de texto: preencha as datas corretamente.

January 01, 2001; _____

November 11, 1987; _____

December 25, 1976; _____



9ª Lição –Horas:

a) Exercícios de preenchimento de texto: preencha as horas corretamente.

What time is it? Now is _____

What time start race tomorrow? At _____

My test begins in _____ hours.

What time you prefer to consult, (8:30) _____ or (16:00) _____?

b) Preencha que horas são:





















11ª Lição – Frases Indispensáveis:

a) Exercícios de preenchimento de texto: : preencha de acordo com o tema desta lição.

Hi, can you help me please? _____

How are you? I'm _____

I love to eat apples. Can you _____

Is there anyone here who speaks English? Yes, _____

Do you have a phone number? Yes, my _____

Thanks a lot. You're _____

Sorry, I misunderstood what you asked me. Please _____?

Yes, I _____. Can I help you?

12ª Lição – Conversação:

a) Exercícios de preenchimento de texto: preencha de acordo com o tema desta lição.

Hi, can you help me please? I lost _____

Nice to meet you. Where _____?

What is your name? My _____.

I'm not feeling well. _____ a doctor _____.

I'm injured, please _____

What are you doing here? We _____

Where _____ you _____? I _____



13ª Lição – Procura por pessoa:

a) Exercícios de preenchimento de texto: preencha de acordo com o tema desta lição.

Hi, is _____? Yes _____

Excuse me, do you know _____?

Do you _____ if _____ is at home?

I don't know, but you can look if _____ is at office.

Do you know _____ her?

14ª Lição – Condições de tempo:

a) Exercícios de preenchimento de texto: preencha de acordo com o tema desta lição.

Hi, what time are you _____?

How long _____?

When did _____ here?

I arrived _____. Now I must to wait _____.

I'll be _____ tomorrow, on friday.

Thanks a lot. You're _____

15ª Lição – Situações de onde encontro:

a) Exercícios de preenchimento de texto: preencha de acordo com o tema desta lição.

Hi, where can I _____?

Do you know where _____?

Where _____ good restaurants?



16ª Lição – Situações de partir, deixar:

a) Exercícios de preenchimento de texto: preencha de acordo com o tema desta lição.

I had a _____ with you.

Will we _____ at soon?

It's late, _____

Shall we meet again? _____

17ª Lição – Situações de como ir, chegar lá:

a) Exercícios de preenchimento de texto: preencha de acordo com o tema desta lição.

How do I get to _____? With taxi or bus?

How do I get to the _____ hotel?

How do I get to the _____ restaurant?

18ª Lição – Transportes em geral:

a) Exercícios de preenchimento de texto: preencha de acordo com o tema desta lição.

Hi, do you know if this bus _____?

Excuse me, where can I find the next _____

Can you help to find _____?


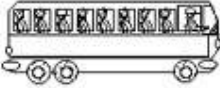














_____ ticktes to _____, please.

Does this _____ stop in _____ and _____?

About _____ away on this road on the _____ side.

Do you know if the _____ leaves at _____ P.M.?

b) Seleccione a alternativa correta de cada imagem.

 <p>boat bicycle wagon</p>	 <p>bus automobile van</p>	 <p>car minivan truck</p>	 <p>helicopter rowboat plane</p>
 <p>axel truck cart</p>	 <p>motorcycle tire bicycle</p>	 <p>castle ship trailer</p>	 <p>starboard pier kayak</p>
 <p>canoe rowboat pineapple</p>	 <p>wheel ship tricycle</p>	 <p>submarine sailboat ferry</p>	 <p>canoe car train</p>
 <p>van cart trail</p>	 <p>train taxi sleigh</p>	 <p>unicycle car boat</p>	 <p>wagon automobile sled</p>



19ª Lição – Taxi:

a) Exercícios de preenchimento de texto: preencha de acordo com o tema desta lição.

Hi, can you take a taxi _____ ?

Excuse me, where can I find the next _____ station ?

Can you help to take a _____ ?

How much is the typical _____ to the airport?

Could you take me to the _____ hotel on _____ street, please?

I'm not _____, take it easy please (*vá com calma*).

Do you know if the VIP _____ are better than the normal _____ ?

20ª Lição – Ajuda no Mapa:

a) Exercícios de preenchimento de texto: preencha de acordo com o tema desta lição.

Hi, Could you _____ on the map where I find _____ ?

Excuse me, where can I find this _____ on the map ?

Can _____ to find the _____ on the map ?

This pharmacy is on Uphill by the Map? Yes, the _____ is on _____.

I'm not sure but the gas station is behind or in front from the shopping?

The _____ is _____ the shopping.



21ª Lição – Hotel:

a) Exercícios de preenchimento de texto: preencha de acordo com o tema desta lição.

Excuse me, I need to go to the room _____.

Nice to meet you. Where _____ ?

Where could I get an _____ please?

I want to _____.

Do you have a _____ in the _____ ?

How much is it for _____ night and for _____ nights?

Would you prefer with _____ or _____ ?

Can I take your _____ please?

22ª Lição – Dinheiro:

a) Exercícios de preenchimento de texto: preencha de acordo com o tema desta lição.

What is the _____ today?.

Do you accept _____ ?

Sure, how _____ need?

I need _____ reais.

Can you _____ for me ?

Can you change for me _____ (300 USD / dólares americanos)

Can you change for me _____ (1500 Swiss Francs / Francos Suíços)

Can you change for me _____ (850 EUR / Euros)



23ª Lição – Praia:

a) Exercícios de preenchimento de texto: preencha de acordo com o tema desta lição.

I want _____ please.

Wher can I rent _____ ?

I like to go to the beach between _____ and _____.

How _____ the sunglasses?

b) Caça palavras: encontre as palavras abaixo mencionadas.

o	l	a	c	u	c	c	c	b	c	d	
j	o	r	n	u	i	a	y	z	w	y	l
d	t	g	x	q	d	s	o	s	a	n	d
w	i	r	h	p	h	t	w	n	j	h	b
w	o	m	z	w	z	l	v	j	m	b	n
f	n	t	u	b	e	e	v	z	m	h	o
s	w	i	m	m	i	n	g	s	u	i	t
c	t	o	w	e	l	k	q	z	b	f	o
r	v	u	l	b	a	l	l	o	j	s	v
a	u	z	g	g	j	b	e	a	c	h	d
b	s	u	n	g	l	a	s	s	e	s	z
i	c	e	c	r	e	a	m	u	b	a	x

beach

towel

castle

crab

sand

lotion

sunglasses

swimming suit

tube

ball

ice cream



24ª Lição – Comida:

a) Exercícios de preenchimento de texto: preencha de acordo com o tema desta lição.

I eat _____ with _____.

I like to eat these fruits: _____, _____ and _____.

I make my sandwich with _____, _____ and cheese.

Don't forget to put salt on the _____.

I like to eat berbecue with _____, _____ and _____.

b) Caça palavras: encontre as palavras mencionadas abaixo.

a e p t e w v e g e t a b l e s a k a l a d u j
r i i c e t e a e m a r c h i c k e n e r s c e
u p a e q u y t e a p p l e p i e j a v e n e l
n a c k s a n d w i c h y c u p c a k e s a s l
a a c t p o t a t o c h i p s e r s o d a c e y
e r h u q h o t d o g a p a r s o s a j o k a p
s d e e p l a w n w a t e r m e l o n n e t l i
a a e a h a m b u r g e r t a c b o k w r i a c
n a s e o g a m i l y a t y a n d w o c h a e n
a q e r t p o t a t o s a l a d a s e l l y t i
u k c o o k i e s c o o g b a s k e t i c n a c

Find the Following Words:

watermelon

ice tea

sandwich

cheese

snack

chicken

hot dog

hamburger

jelly

soda

potato salad

basket

picnic

potato chips

vegetables

apple pie

cupcakes

cookies



25ª Lição – Bebida:

a) Exercícios de preenchimento de texto: preencha de acordo com o tema desta lição.

I drink _____ with _____.

I drink _____ and you drink _____.

b) Traduza:

Oi, eu bebo café, por favor.

Você bebe café e leite e eu como pão com queijo

Eu quero uma garrafa de água gelada, por favor.

Eu quero um refrigerante com gelo e limão.



26ª Lição – Restaurante:

a) Exercícios de preenchimento de texto: preencha de acordo com o tema desta lição.

Excuse me, where is the _____, please?

Nice _____. I have a reserve for _____ people?

I prefer my _____ without _____ and _____.

I want an _____ juice and a _____, please .

Can you _____, please?

I like to eat _____, do you have some _____ dish?

b) Traduza.

Sim, um suco de pera e uma cerveja, por favor.

Você pode fazer meu peixe sem cebola e ervilhas?

Vou querer peixe com massa com creme de cebola, por favor.

Você pode me trazer um garfo e duas colheres?

Vou escolher costelinha de porco e meia porção de frutos do mar.



27ª Lição – Bar:

a) Exercícios de preenchimento de texto: preencha de acordo com o tema desta lição.

Excuse me, can I get the _____ please?

I want a Cuba Livre, with _____ and _____, please.

Do you have _____ ?

I _____ juice and a _____, please .

Can you _____ for me, please?

I like to drink _____ , can _____ this drink?

b) Traduza:

Café com leite quente, por favor.

Você pode fazer um drinque Marguerita para mim?

Quero uma cerveja Skol e duas Brahmas, por favor.

Você pode me trazer mais gelo por favor?

Mais uma rodada, mas com Brahma agora, por favor.



28ª Lição – Shopping / Compras

a) Exercícios de preenchimento de texto: preencha de acordo com o tema desta lição.

I _____ this _____, how much?

I want a _____ with my size, please.

Do you have _____ in _____ color?

I _____ this _____, how much?

Can I pay with _____, please?

I like this red _____ and white _____. How much together?

b) Traduza:

Quanto custa a calça azul e a camisa branca juntos?

Você pode pegar esta blusa no meu tamanho, por favor?

Quero esta camisa na cor amarela, por favor.

Se eu pagar em cartão de crédito ganho desconto?

Vou levar este sapato e duas calças.



29ª Lição – Futebol (estádio)

a) Exercícios de preenchimento de texto: preencha de acordo com o tema desta lição.

Excuse me, _____ can I _____ drink?

Do you know _____ the game _____ ?

Which team is with the _____ t-shirt?

I like to _____ to the _____ stadium.

Do you where is _____ sector?

b) Traduza:

Onde posso comprar tickets pra bebida?

O banheiro é muito longe daqui?

O time de camisa azul é do Brasil ou Argentina?

Quanto tempo falta para terminar a partida?

O juiz está com camisa amarela hoje.



30ª Lição – Polícia e Transito

a) Exercícios de preenchimento de texto: preencha de acordo com o tema desta lição.

Can I speak with _____ ?

I _____ explain _____

_____ is the officer?

I _____ robbet. I want to register an _____.

This _____ attacked me. Arrest im _____

b) Traduza:

Onde é o posto policial?

Fui roubado. Quero registrar um BO.

Chamem a polícia. Ele me agrediu.

Quanto tempo você está esperando para registrar o BO?

Eu sou um cidadão australiano. Quero um advogado.
