



32 TRAZOS PARA ENTENDER CHINO MANDARÍN

Los trazos

ESCRITURA DE LOS CARACTERES CHINOS

Los trazos o bǐhuà (笔画) son la base de la escritura en caracteres chinos. Todos los caracteres se escriben combinando diferentes trazos. En la tabla que encontrarás en la página 4, se recogen todos los trazos que se utilizan en la escritura de caracteres chinos con su nombre y un ejemplo de su utilización dentro de un carácter.

Por ejemplo:

十 Está compuesto por: 一 + 丨

八 Está compuesto por: 丿 + ㇇

力 Está compuesto por: 丿 + ㇇

Principales

8 TRAZOS BÁSICOS

Estos ocho trazos son los primeros que te harán falta para empezar a escribir tus primeros caracteres. Conocer el nombre de los trazos te ayudará a comprender mejor los caracteres y aprenderlos de manera orgánica.

横	héng	一	trazo horizontal
竖	shù	丨	trazo vertical
撇	piě	丿	trazo descendiente inclinado hacia la izquierda
点	diǎn	丶	trazo de punto
捺	nà	㇇	trazo descendente inclinado hacia la derecha
提	tí	㇇	trazo ascendente (hacia la derecha)
横折	héng zhé	㇇	trazo horizontal plegado
竖钩	shù gōu	丨	trazo vertical con gancho izquierdo

Práctica

REPASA ESTOS 8 TRAZOS:

王	一	二	干	王															
牛	丿	㇇	𠂆	牛															
人	ノ	人																	
点	丨	丶	丶	占	占	点	点	点	点										
衣	丨	一	𠂆	𠂆	衣	衣													
冰	丨	冫	冫	冰	冰														
口	丨	口	口																
事	一	一	冫	冫	事	事	事	事											

Nombra los trazos que aparecen en estos caracteres:

王	-----	衣	-----
牛	-----	冰	-----
人	-----	口	-----
点	-----	事	-----

32 trazos

TABLA COMPLETA

Parte 1 de 3:

提	tí	㇀	冰
弯钩	wān gōu	㇁	了
斜钩	xié gōu	㇂	我
卧钩	wò gōu	㇃	心
竖弯	shù wān	㇄	四
横折折	héng zhé zhé	㇅	凹
横折钩	héng zhé gōu	㇆	月
横撇	héng piě	㇇	水
横折弯钩	héng zhé wān gōu	㇈	九
竖折折钩	shù zhé zhé gōu	㇉	号

Parte 2 de 3:

横折提	héng zhé tí	㇇	说
横折折撇	héng zhé zhé piě	㇇	及
横撇弯钩	héng piě wān gōu	㇇	那
横折弯	héng zhé wān	㇇	没
横折折折	héng zhé zhé zhé	㇇	凸
捺	nà	㇇	人
横	héng	一	一
竖	shù	丨	上
撇	piě	丿	用
点	diǎn	丶	火
横折	héng zhé	㇇	口

Parte 3 de 3:

横钩	héng gōu	一	你
竖折	shù zhé	ㄣ	山
竖提	shù tí	丨	以
竖钩	shù gōu	丨	小
撇点	piě diǎn	㇇	女
撇折	piě zhé	㇇	去
竖折折	shù zhé zhé	㇇	鼎
竖弯钩	shù wān gōu	㇇	已
横折折折钩	héng zhé zhé zhé gōu	㇇	乃
竖折撇	shù zhé piě	㇇	专
横斜钩	héng xié gōu	㇇	风

Las 9 reglas

A LA HORA DE ESCRIBIR CARACTERES:

Los 32 trazos básicos son la base de la escritura china. Podemos clasificarlos en ocho tipos, que se conocen como 永字八法 (yǒngzìbāfǎ) u "Ocho principios de Yong". Este nombre se deriva del hecho de que el carácter chino 永 (yǒng) comprende los ocho trazos fundamentales de la escritura.

¿Sabrías decir el nombre de cada trazo?

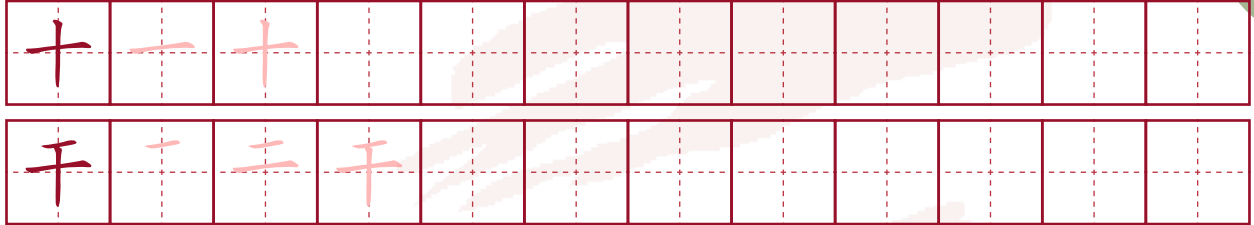


1 Al escribir un carácter puedes descomponerlo en trazos, pero los trazos no se pueden descomponer en partes más pequeñas. Al escribir un trazo no puedes levantar el bolígrafo. Entonces 永 lo escribimos así:




2

Primero 横 (héng) 一, luego 竖 shù 丨



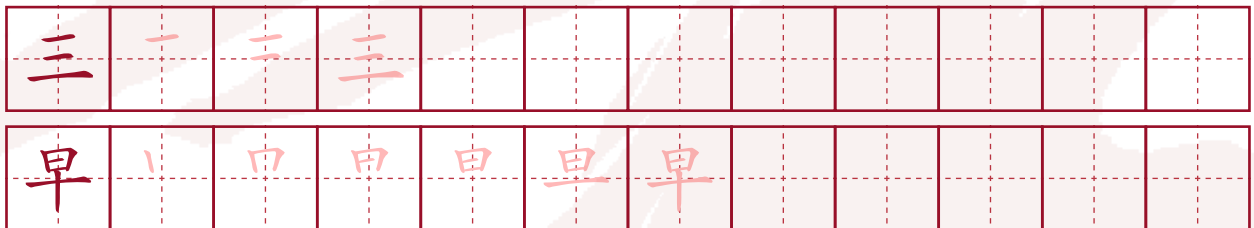
3

Primero 撇 (piě) 丿, luego 捺 (nà) ㇇



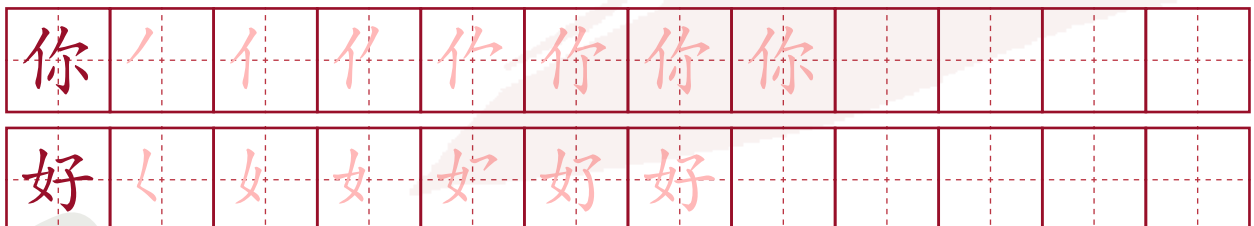
4

De arriba a abajo



5

De izquierda a derecha



6

De fuera hacia dentro

同 丨 月 月 月 月 月 月
向 丨 丨 向 向 向 向

7

De dentro hacia fuera

山 丨 山 山
这 丨 丨 文 文 文 这

8

Exterior → Interior → Cierre

四 丨 丨 四 四 四 四
国 丨 月 月 月 月 国 国 国

9

Centro → Izquierda → Derecha

小 丨 小 小
水 丨 水 水



¿Quieres saber más?

Sumérgete en la cultura china de la mano de una de las escuelas más prestigiosas de España.

Toda la info sobre nuestros cursos y monográficos en nuestra web

estudiosdechino.com

