

O Livro Mestre de Feitiços & Magias, por Edson Santola

O
Livro Mestre
de
Feitiços & Magias

Autor

Edson Santola

O Livro Mestre de Feitiços & Magias, por Edson Santola

Arte e Capa: Leandro Fernandes & Edson Santola

BN 613.158

SUMÁRIO

Introdução.....	11
Batismo ou Iniciação.....	13
Pajé, Xamã, Feiticeiro, Bruxo, Mago, Etc.....	15
Atuação Abstrata dos Quatro Elementos da Natureza.....	18
Viagem ao Reino dos Elementais.....	19
Círculo e Informações Importantes.....	26
Chakras.....	27
Magia Negra & Ataque das Trevas.....	28
A Magia dos Pantáculos e Talismãs.....	34
Magia do Anel.....	49
A Aura.....	55
Psicometria.....	56
Radiestesia.....	57
Numerologia <i>A Magia dos Números</i>	58
Métodos Mágicos de Vidência.....	80
Orações Poderosas, Fórmulas Diversas de Exorcismos, de Consagração de Pessoas e dos Objetos Ritualísticos e Cura.....	82
A Magia dos Incensos.....	119
Alfabetos de Poder.....	129
A Magia Verde.....	147
A Magia das Pedras e Cristais.....	162
A Magia das Cores.....	169
Orinomania A Magia dos Sonhos.....	172
A Magia das Palavras.....	220
Tipos de Larvas Astrais.....	228
Astrologia, A Magia dos Astros e Planetas.....	229

As Fases da Lua.....	282
Dogmas, Dicas e Regras da Magia Branca.....	284
A Magia dos Banhos.....	291
Magia Draconiana.....	296
A Grande Fraternidade Branca.....	335
Dicas de Feng Shui.....	343
Xamanismo.....	344
Dinâmicas Úteis À Magia.....	355
Orixás.....	357
Magia dos Pés Mágicos.....	382
Magia das Poções.....	391
Observações & Pensamentos.....	399
Tarot – A Carta Destino.....	402
Ouijá.....	403
A Magia da Música.....	407
Magia da Psicologia.....	408
Magia Mental.....	423
Viagem Astral.....	453
Reencarnação.....	458
Magia Enochiana.....	460
Magias e Rituais Para Diversos Fins.....	467
A Magia do Amor.....	486
Dicas de Saúde.....	516
Referências.....	522

"A minha Mentora Mãe Fernanda de Oyá, que me iniciou nos mistérios da Magia dos Orixás e Oráculo de Ifá, abrindo o véu do mundo dos espíritos que intermediam o céu e a Terra com muito carinho e atenção, e a todos que desejam viver a Magia de realizar os sonhos e desfrutar de todas as bênçãos que a vida pode proporcionar!"

O Livro Mestre de Feitiços & Magia

INTRODUÇÃO

*"Antes de controlar as Águas dos rios e oceanos,
domine as águas que fluem em seus sentimentos e emoções interiores
Antes de direcionar os Ventos do leste,
equilibre seus sonhos, desejos, expectativas e ilusões
Antes de desafiar o Fogo,
apague a euforia e saiba abafar seus impulsos e paixões desenfreadas
Antes de tremer e fender a Terra,
desapegue da matéria e de toda forma gerada do pó!
Esteja...*

*...pronto para amar sempre, mesmo aqueles que te traem, te abandonam e
escurecem sua alma com atitudes humanas...
Ilumine seu espírito com a luz da compreensão, da tolerância e do amor,
nunca deixe de exercitar o amor e o perdão incondicional!
Tais são os princípios sólidos e concretos que edificam a escada Divina que
conduz a Luz que não se apaga!
Busque e viva uma razão neste mundo, sem no entanto fazer dele a razão de
sua vida!
Viva a magia da Vida!
O encanto do perdão!
A força da luz!
O poder do AMOR!"*

BATISMO OU INICIAÇÃO

Quando precisamos de algo, seja objetos materiais, valores ou qualquer outra necessidade, às vezes recorremos a amigos, parentes, pessoas conhecidas ou dependendo da necessidade, procuramos empréstimos ao banco. Como é de costume, se por ventura procurarmos um banco, devemos antes de efetivar o empréstimo, nos apresentarmos àquele quem nos fará o empréstimo e relatar-lhe o motivo e a garantia de nossa petição. Resumindo, não podemos sair por aí pedindo ajuda a pessoas que nunca fomos apresentadas, às vezes podemos ter a sorte de alguém usar de misericórdia e colaborar, mas contar com tal ajuda, não é uma boa garantia de êxito em qualquer questão. Na magia, onde se trabalha com muitos seres invisíveis do astral, que se encarregarão da concretização de nossos pedidos, requer o mesmo tratamento, uma apresentação seguida de um pacto, com leis e regras que tem como objetivo manter o equilíbrio e a segurança na realização dos rituais. Tais leis determinarão no ato do pacto, ou aliança, o tipo de entidade e seres que trabalharão com o mago ou bruxa, pois de acordo com a intenção do magista, tais seres serão atraídos de acordo com seu padrão vibratório e afinidade, sendo estes imunes as suas ações, ficando estas sob réu e total responsabilidade ao seu direcionador, o magista, estando dispostos a levar e a trazer os “frutos de seu plantio”.

No batismo cristão, o magista ganha o apoio e a proteção de seres de grande elevação – os anjos, que zelarão pelo iniciado por toda sua vida, e em especial, alguns por toda eternidade. O batismo é uma forma de iniciação e acesso seguro ao mundo espiritual, além de garantir riscos destrutivos e eternos para a alma do iniciado, pois assim garantiu o Divino Mestre Jesus, o Mago dos magos!

É indispensável a qualquer pessoa que deseja seguir o caminho da magia, que faça uma prece, uma oração sincera dirigida a Divindade Suprema, pedindo sabedoria e direção em sua caminhada e evolução, pois assim o astral e seus seres providenciarão o caminho conforme a direção divina seja ela um acompanhamento angelical, ou mesmo um batismo resultante da divina providencia.

Eis abaixo uma oração que possibilita uma autoiniciação. Ela deve ser feita dentro de um círculo de pedras, sal ou giz purificados com a oração **“AD OMNIA”** e em cada ponto cardeal deve conter os seguintes elementos: A oeste o cálice ou uma concha com água benta, ao sul um pentagrama ou um pratinho com sal marinho ou uma plantinha verde, ao leste um incenso de olíbano consagrado e ao norte uma vela vermelha ou branca acesa. Todos os elementos devem estar exorcizados e consagrados conforme ensina neste livro.

Este ritual não substitui o batismo, a não ser que seja realizado por algum sacerdote iniciado conforme os preceitos de Magia.

“Eu (nome completo)

Afirmo perante o Astral e todos meus companheiros de magia, físicos e espirituais, por meio deste ritual, que desejo e aceito me engendrar no universo da fé e da magia. Garanto respeitar as leis da fé e da magia e principalmente dos Dez Mandamentos Divinos. Prometo usar todos os poderes a mim concedidos pela Grande Mãe e pelo Divino Pai Celeste em favor de meu próximo e de mim mesmo. Prevalecerão em meus rituais de Magia a lei do amor, fé, paz, justiça, caridade, sabedoria, cura, libertação, proteção, prosperidade, equilíbrio e felicidade, estando sempre ciente do triplo retorno de minhas ações. Terei como única fonte de poder, sob consentimento da Suprema Divindade Pai-Mãe, intermediação de Adonay Yéhoshua, atuação e proteção dos sagrados anjos e arcanjos, dos espíritos da natureza e dos quatro elementos: Fogo, Água, Terra e Ar. Entro agora por livre e espontânea vontade para este mundo de amor, fé e magia com o nome magístico astral de:(dizer nome astral escolhido). Se for Divino, que assim seja e assim se faça. Amém!” (reza três Pai-Nosso) Após dizer a oração, fechar os olhos e se quiser pode se deitar, devendo permanecer dentro do círculo até a vela e o incenso queimarem por completo, guardando o que pode ser útil e embrulhando em um papel branco o resto e jogar no lixo. Se tiver suas vestes de mago, pode realizar o ritual vestido com ela, na sua falta, utilize uma roupa confortável virgem ou uma roupa bem limpa e não usada após lavada.

(Obs: Tais recomendações são direcionadas em especial para aqueles que seguem a religião Wicca, Magia Gnóstica, Cristã ou esoterismo).

Este livro é indicado a todos que desejam praticar a Arte da Magia e dos conhecimentos aqui apresentados, independente de religião ou crença, ficando livre a quem a ele recorrer, a utilizar seus métodos e rituais segundo seu propósito e intenção, sob-responsabilidade de seu usuário a manipulação do conhecimento contido nesta obra. Use-o com sabedoria, e é recomendado não emprestá-lo, pois sobre cada página deste livro existe um encantamento que proporcionará grandes bênçãos e poderes a quem o adquirir, sendo que tais dádivas serão transferidas para aquele a quem o livro for emprestado sem possibilidade de recuperá-las. Que o leitor e/ou praticante da Arte encontre neste Livro Mestre de Feitiços & Magias, a orientação e técnica racionais e ocultistas que melhor lhe parecerem para a realização de todos os seus desejos. Boa sorte!!!

PAJÉ, XAMÃ, FEITICEIRO, BRUXO, MAGO, ETC...

PAJÉ é autoridade espiritual dos indígenas, uma mistura de sacerdote, feiticeiro e médico. Como sacerdote o pajé cuida da educação espiritual de todos da tribo, promovendo rituais comunitários em adoração aos deuses. Ele também cuida dos sacrifícios nos cultos, assim como é consultor de assuntos importantes relacionados ao destino da tribo na coletividade ou do índio na individualidade. Em certos casos o pajé acumula também o cargo de Chefe da tribo, não havendo, portanto cargo mais importante na sociedade indígena. Como médico, possui a função de diagnosticar a doença e promover a cura com o auxílio de ervas e rituais denominado: PAJELANÇA, que nada mais é do que um feitiço ou bruxaria feito por um pajé, geralmente com uso de uma maracá, espécie de chocalho. Como feiticeiro, possui o conhecimento do oculto para fazer poções e venenos.

XAMÃ Acredita-se que os Xamãs controlam todos os espíritos; bons ou ruins. Eles são os feiticeiros indígenas de certos povos do norte da Ásia, norte da América e dos esquimós. Sua religião é conhecida pelo nome de XAMANISMO. Buscam através da magia natural e rituais diante de fogueiras reintegrar o homem com a natureza, fundindo por meio destes rituais o animal Tóten que cada um possui e conexão com a natureza e o Grande Espírito.

FEITICEIRO (A) Aquele que se dedica a prática de feitiçaria. Geralmente não segue nenhuma corrente filosófica, regra ou disciplina, trabalha com fetiches=feitos á mão. Seus feitiços estariam relacionados a encantos, feitiços manipulativos e seduções. Feitiço seria a transmutação de algo, uma mudança do natural através de representações fetiches, palavras e gestos. Muitas Bruxas por praticarem Magia Branca, preferem ser chamadas de Feiticeiras. No entanto Feiticeiro pode ser usado tanto para praticantes de Magia Branca como para praticante de Magia Negra.

BRUXO (A) Bruxo nada mais é do que aquele que pratica bruxaria, seguindo rituais e encantamentos elaborados por outros bruxos ou feitos intuitivamente (ato de usar as forças da natureza para influenciar as pessoas e os fatos).

MAGO Simplesmente é aquele que faz magia. Magos têm mais cautela com relação à magia, estudam mais as teorias, mecanismos e astrologia, portanto é um grande conhecedor da natureza, trabalha mais em busca de conhecimento e elevação espiritual. Geralmente os Magos são conhecedores das forças da natureza e do pensamento, lidam com essas forças em benefício próprio e de seu semelhante. É como se fosse um Bruxo, só que geralmente são bonzinhos e detentores de uma grande sabedoria oculta, (ocultismo / esoterismo). E está sempre estudando e lendo. Existe uma forma de Alta Magia, também magia cerimonial, chamada GOÉTHIA, onde por meio de selos e instrumentos mágicos evoca-se espíritos infernais para atenderem os propósitos do mago. Esse tipo de magia é encontrado nas conhecidas "Clavículas de Salomão" ou "Chaves de

Salomão". Por ser um tipo de magia complexo e extenso, não será detalhado neste livro.

MAGOS CLÉRIGOS São os magos que atribuem seu poder a um ser divino, a um Deus. Seus rituais são sempre relacionados diretamente com a religiosidade. O Mago clérigo mais famoso foi o Moisés da Bíblia, com seu cajado (bastão, vara mágica) fez muitos milagres (feitiços de origem divina). Sendo que seu poder não vinha diretamente de si próprio, mais sim do Deus Jeová, a Divindade Suprema dos hebreus e judeus.

SACERDOTES O termo Sacerdote é usado para designar um Mago que possui um grande prestígio, poder político e líder espiritual da religião de uma grande civilização, também aquele que redige cerimônias e orienta espiritualmente seus seguidores, zelando por sua vida e "alma".

MÁGICOS Por final não poderia me esquecer dos Mágicos que praticam Mágicas, isto é Ilusionistas que praticam ilusões. São mestres na arte da ilusão. Não possuem nenhum teor religioso ou filosófico. Seu intuito é apenas para a diversão dos espectadores. Os falsos Magos e Bruxos para enganar seus consulentes se utilizam de truques mágicos.

MAGIA NEGRA Quando o feitiço se utiliza de sangue humano, pactos com espíritos inferiores, demônios ou de sacrifícios de animais para manipular, obrigar e induzir crimes, loucuras, usurpações, amarrações, etc.

MAGIA CINZA Quando o feitiço é utilizado para ajudar a uma pessoa, porém prejudica outra: Quando você pede um emprego, mas outro teve que ser mandado embora. Quando você pede um amor, que precisa separar um relacionamento para este ficar com você, enfim, o risco de retorno não é anulado nesse tipo de magia, ficando a critério de seu operador suportar as consequências de sua cobrança pela Lei da Causa e Efeito.

MAGIA BRANCA Quando o feitiço é utilizado para ajudar a uma pessoa, sem prejudicar outra pessoa. Por exemplo, na cura, na elevação espiritual, na conquista de algo ou de alguém solteiro(a), ou simplesmente abrir os caminhos para o amor, a reconciliação, a prosperidade, geralmente com auxílio de elementos da natureza, anjos e egrégoras de luz, etc.

VODU Tipo de magia onde se utiliza de bonecos e fetiches que representam a pessoa a ser enfeitada, podendo ser utilizado para o bem ou para o mal. Segundo Paracelso, quando modelamos uma imagem de cera, a enterramos e cobrimos de pedras, projetando sobre ela a vontade do espírito contra a pessoa representada pela imagem, essa pessoa será atacada pela ansiedade, principalmente no local onde foram acumuladas as pedras. E só se livrará da angústia quando a imagem for desenterrada. Da mesma forma, quando durante essas provas uma das pernas da imagem se quebra, a pessoa representada sofrerá a mesma lesão. Assim também acontecerá se quisermos provocar feridas, picadas e outras coisas semelhantes. Claro que a lei da causa

e efeito saberá como punir devidamente quem se dá a tal prática na mesma medida.

ATUAÇÃO ABSTRATA DOS QUATRO ELEMENTOS DA NATUREZA

Além de sua forma visível, para trabalharmos com os quatro elementos e suas influências, ou até mesmo para identificar onde eles estão em excesso ou carência, é importante observarmos sua atuação através de hábitos e sentidos facilmente notados em expressões, gestos ou estados. Conhecendo suas manifestações, o mago e a bruxa saberão onde empregar seus atrativos e como explorar suas energias, seja por meio de cristais, perfumes, etc, conforme a necessidade requisitada na magia. Veja a seguir o elemento e seu Elemental correspondente, sua vogal pessoal onde é possível verificar a facilidade de trabalhar com o elemento comparando as vogais contidas no seu primeiro nome de batismo, sua atuação positiva e negativa e **como detectar e reequilibrar falta e/ou excesso de seu Elemental interior:**

A - Éter (Espíritos): *O Éter é a substância que emanam todos os outros elementos. Ele preside e permeia toda a criação, bem como todos os signos e Elementais;*

E - Ar (Silfos): **[+]** *Sabedoria, paciência, integração, inspiração, criatividade;* **[-]** **Falta:** *distração, falta de perspectiva, nervosismo, ignorância, dispersão;* **Excesso:** *fixação, confusão, curiosidade insaciável, fanatismo, desinteresse por coisas terrenas, irresponsabilidades;* **Reequilíbrio:** *consistência, determinação, cantar ou tocar instrumentos de música, respirar ar puro em montanhas, usa de aromas de flores em incensos, perfumes, etc;*

I - Fogo (Salamandras): **[+]** *Ânimo, fé, convicção, desejo, purificação;* **[-]** **Falta:** *metabolismo lento, desânimo, passividade, pessimismo,* **Excesso:** *impaciência, descontrole, insensibilidade, paixão desenfreada, euforia, ansiedade, passividade;* **Reequilíbrio:** *calma, cautela, tranquilidade, banhos de sol, contato com elemento fogo por meio de velas ou fogueiras;*

Q - Água (Ondinas): **[+]** *Amor, alegria, sensibilidade, equilíbrio, caridade, renascimento;* **[-]** **Falta:** *distúrbio psíquico emocional, medo, ódio, insensibilidade;* **Excesso:** *extremismo emocional, sexualidade exagerada, mágoa, intolerância, timidez, vícios, depressão, suicídio;* **Reequilíbrio:** *Firmeza, realismo, contato com elemento água em geral, beber água em abundância;*

U - Terra (Gnomos): **[+]** *Estabilidade, conquista, comando, objetivo, construtividade;* **[-]** **Falta:** *baixa autoestima, falta de cuidados com o corpo, saúde e aparência, lunatismo;* **Excesso:** *ceticismo, estagnação, mesquinha, materialismo, possessividade, preguiça, agressividade, avareza;* **Reequilíbrio:** *generosidade espontânea, contato com a terra, abraçar árvores;*

VIAGEM AO REINO DOS ELEMENTAIS

Para realizar essa viagem, é necessário que alguém faça esta narração enquanto o magista medita ou que ela seja gravada de antemão e reproduzida depois. Será necessário ficar 24 horas sem ingerir carne em espécie alguma, fazer uma oração de proteção antes de executá-la (pode ser um Pai-nosso) e pedir licença para os Elementais de entrar em seu reino, virando-se a seguir para cada ponto cardeal e fazer a oração do respectivo Elemental (ex: no oeste, fazer a oração da ondinas para as águas, etc.) Deve-se acender um incenso consagrado de ópium, sândalo ou olíbano. Se tiver a vassoura mágica, deite-se ou sente-se confortavelmente sobre ela, com uma almofada em cima, para que ela o acompanhe em sua viagem, ou use um amuleto, pode ser o pentagrama ou hexagrama, conforme sua intuição.

Tome um banho morno e demorado;

Coloque uma música bem relaxante do tipo New Age ou Celtic Music (pode ser Enya, Loreena Mckennitt, etc);

Apague a luz e no caso de alguém narrar, faça-o a luz de uma vela;

Tire calçados e afrouxe as roupas se estas estiverem apertadas;

Acenda o incenso;

Feche os olhos;

Respire funda e bem devagar, encha os pulmões de ar, prenda a respiração, conte até três e solte lentamente, repetindo essa **RESPIRAÇÃO MÁGICA** por sete vezes seguidas;

Toque na vassoura ou em seu amuleto;

Narração da viagem: Olhe lentamente à sua volta, em toda parte, em cima, embaixo, dos lados. Imagine-se agora olhando para os mesmos lugares, mas aos poucos, lentamente, sinta seu corpo bem leve e comece a levitar, a elevar-se para o alto. Sinta-se afastando cada vez mais do chão, completamente livre e solto no ar, em cima de uma vassoura mágica. Você mudou de posição, portanto, as coisas estão agora numa outra posição. Focalize sua vassoura, e sinta como se ela fosse tão confortável como uma almofada. Seu corpo está tão leve, tão leve... Leve e a vassoura é como uma pena embaixo de você. Fixe agora sua atenção sobre você mesmo... Veja-se olhando a si mesmo do alto, como está sua cabeça, seus cabelos, seus ombros, seu corpo inteiro. Imagine-se voando pelo ambiente em que está, sem medo algum de cair. Sinta-se cada vez mais leve...respire suavemente, bem devagar, com calma... Agora, bem lentamente, veja-se equilibrando com a ponta do seu dedo polegar do pé na

vassoura, sem fazer o mínimo esforço, abra lentamente os braços, sinta o vento bater neles com sua brisa suave... Comece a se elevar ao céu, o teto desapareceu, você está subindo, subindo, até a imensidão do espaço, repare nas estrelas, nos planetas no imenso céu da noite, silencioso e estrelado, em perfeita harmonia. Sinta uma brisa refrescante da noite beijar sua face. Respire esse ar gélido e suave. Aos poucos observe sua vassoura se distanciando de você, mas você continua flutuando sem ela. Ela agora está lançando um brilho prateado em você através de sua ponta, envolvendo todo seu corpo. Ela começa a dar voltas sobre você, pra cima, pra baixo, pros lados, em círculos. Continue levitando, observe os raios desaparecerem em seu corpo, e veja-se levitando e controlando seu corpo. Mantenha-se assim, respirando lentamente... Agora, concentre-se nos dedos de seus pés, focalize-os, estique-os com calma, relaxe... Deixe-os descansar. Veja sua vassoura varrendo seus pés com pontas brilhantes e quentes, fazendo cócegas com suas pontas, mas sempre varrendo e limpando seus pés, deixando-os limpos por completo. A vassoura está varrendo toda tensão nervosa, toda preocupação, insegurança, medo, todo tipo de sujeira e jogando esse pó no universo, fazendo-o desaparecer por encanto. Uma espécie de fumaça acinzentada está saindo da ponta dos dedos de seus pés, levando toda preocupação, todos os problemas. Seus pés agora estão limpos e brilhantes, envoltos de uma suave luz branca, indicando que estão totalmente limpos e leves, você agora está livre de todos os problemas, todos foram lançados no infinito, bem longe de você. Desvie lentamente sua atenção para suas coxas. Deixe-as relaxadas. Respire lentamente e veja-se completamente sem roupas, apenas com vestes de lua, sentindo o vento passar por todo seu corpo, leve como uma pena. Não sinta vergonha, apenas aproveite esse momento de total liberdade, apenas com você e sua vassoura. A vassoura está varrendo com plumas brancas suas coxas, deixando-as tão limpa quanto os pés. Deixe que a tensão saia por todos os músculos das pernas. Relaxe agora o estomago, respire devagar, sinta a vassoura passando através dele com suas plumas brancas, suavemente, limpando e purificando de todas toxinas, tensões nervosas e inseguranças. Seu estomago está leve, limpo e bem harmonizado. Concentre-se agora no peito e no pescoço. Veja a vassoura limpar esta região, passando pelo seu corpo como se fosse transparente, indolor, macia como plumas, varrendo tristeza, mágoas, sufôco, angústias, frustrações, todas estas coisas estão saindo de você, em forma de uma poeira escura, sendo lançadas para longe. Sua respiração esta cada vez mais pura, leve, livre... Respire fundo lentamente... Sinta o ar da liberdade! Sinta seu fôlego de vida. Estenda seus braços, deixe a vassoura mágica varrê-los, limpando seus atos que causam incomodo, deixando-os limpos. A vassoura agora esta varrendo seus olhos, deixando-os cristalinos e repletos de paz e tranquilidade. Sinta agora a vassoura diminuir de tamanho, atravessar seu corpo transparente sem causar nenhuma dor e varrer de dentro

pra fora. Veja sair de sua boca, de seu nariz, de seus ouvidos uma espécie de líquido escuro como pixe e desaparecerem no espaço, deixando você completamente limpo por dentro e por fora. Um buraco aparece no alto, sugando toda sujeira. Visualize agora a vassoura fechando esse buraco. Veja seu corpo, que agora flutua, e é só luz, transparente e reluzente, iluminando o espaço como se fosse um sol. Visualize agora seu corpo sendo revestido com suas roupas, senta-se na vassoura, respire fundo, de um sorriso real e astral.

Olhe para o alto e veja um anel dourado. Comece a subir, subir, entre neste anel, que é na verdade um portal para o Reino dos Elementais. Agora eles falarão com você, mas preste muita atenção aonde eles se juntarão em seu corpo. Suba mais e mais alto, com velocidade total, veja-se em extrema velocidade, cada vez mais distante, no espaço. Pare a vassoura no ar, e contemple o planeta terra, abaixo de seus pés, repare na imensidão do espaço, no silêncio, na Terra, sinta a paz. Concentra-se na grandeza do universo, na insignificância dos problemas do planeta terra diante de tanta imensidão. Comece a descer, descer, veja sua casa, as pessoas que você gosta, solte sobre elas um pouco de brilho da cauda da vassoura, como se fosse luzes prateadas despejando sobre tudo o que você deseja a paz e harmonia. Visualize agora outro círculo de prata sobre a Terra. Entre nele. Em sua frente, há um imenso oceano de águas transparentes. Mergulhe nestas águas cada vez mais fundas... Fundo... Veja seres das águas se aproximarem de você curiosos, e se aglomerando e encostando em alguma parte de seu corpo. Sua respiração agora começa a ficar densa e pesada, o ar está ficando insuficiente. Faça um pedido e uma pergunta a estes seres agradeça a eles em pensamento e comece a planar para a superfície. Saia das águas veja um lindo campo aberto, uma montanha com muitas flores. Voe até o alto desta montanha, e sinta o aroma das flores. Seres começam a sair das flores e voam até você, agrupando-se em alguma parte de seu corpo. Faça-lhes um pedido e uma pergunta... Depois, agradeça-os e voe bem depressa. Veja a sua frente uma floresta escura e fechada, cercada por pântanos e árvores imensa. Deite-se nas pedras cobertas de musgos e observe que seres vindos de todas as partes da floresta estão se juntando em uma parte de seu corpo. Deixe-os. Após terminarem, faça-lhes um pedido e uma pergunta se desejar, agradeça, suba na vassoura e saia dali em disparada. Veja em sua frente um grande vulcão. Uma montanha alta e negra, com lavas borbulhantes espirrando por vários lados. Voe até a entrada desse vulcão e entre. Sinta um calor insuportável tomar conta de seu corpo. Um mormaço começa a te envolver, um vapor quente, muito quente, um calor vai tomando conta de seu corpo. Sinta sua respiração ficar pesada e quente, quase sufocante. Aguarde esse calor, e veja seres do fogo se aproximar e grudarem em uma parte de seu corpo. Eles são bem quentes, como fogo mesmo, mas queimam sem causar danos além do

calor e da sensação de queimadura. Após eles saírem, afaste-se imediatamente, voe com todas suas forças, saia desse lugar, voa até a saída desse vulcão. Veja o portal de prata, entre nele rapidamente. Veja o planeta terra, atrás de você observe os dois portais desaparecerem, o dourado e o prateado, após você ter atravessado ambos e retornado a sua dimensão. Veja do alto o lugar em que está agora. Entre voando, veja seu corpo, aproxime-se dele, saia da vassoura, toque nela, volte a sua posição anterior. Seu corpo está relaxado, sereno e descansado, porém completamente renovado. Examine-se totalmente, veja a cor de sua pele, sua roupa, a posição em que está. Diga para si mesmo: desperte, sentindo-se bem e confortável. Sinta seus pés, suas mãos, respire fundo, toque-se, mexa seus dedos, mãos e pés, espreguice-se lentamente e por completo. Abra os olhos, bem vindo de volta!

Bata palma três vezes e repita:

- Agradeço aos seres encantados

Que me acompanharam nesta viagem astral

Que meus pedidos sejam se divino for realizados

E seja fechado este portal!

Observe a atuação abstrata de cada elemento, e conforme o lugar em que se alojaram, identifique o que precisa ou está necessitando de equilíbrio.

A MAGIA DOS ELEMENTAIS

Além dos métodos mencionados acima, para se praticar a Magia dos Elementais, será necessário ter seus perfumes atrativos e contrários, seu elemento e presentes para atraí-los, como suas pedras, metais, cores, etc.

Deve-se traçar o ***Círculo do Mago*** (um círculo do tamanho suficiente para o magista ficar a vontade com a espada ou athame consagrado, reforçando-o depois com um giz ou carvão exorcizados com Ad Omnia; dentro do círculo, faça um hexagrama e consagre o círculo) ou use o tapete mágico se tiver;

Faça o ***Círculo dos Elementais*** (outro círculo menor na direção do ponto cardeal correspondente ao Elemental com que se deseja trabalhar, com um triângulo dentro), com o símbolo do astro do dia no centro do triângulo, o nome do Rei do elemento na parte inferior dentro do triângulo também e nas laterais externas do triângulo, dentro do círculo ainda, escreva os nomes dos três Gênios que regem o dia e os Elementais, cada nome em uma lateral diferente; dentro da ponta superior do triângulo coloque o Elemento a ser trabalhado (a taça ou um recipiente com água natural se for trabalhar com Ondinas, um recipiente com terra se for com Gnomos, Salamandras ou Sílfos);

colocará nas pontas internas e inferiores do triangulo duas velas das cores do elemento ou brancas; dentro do triangulo coloque um caldeirão de ferro ou um recipiente onde possa queimar os pedidos ou perfumes (pode-se utilizar incensos de varetas);

Coloque dentro do **Círculo dos Elementais** presentes, tipo pedras, metais e objetos relacionados;

Entre no **Círculo do Mago**, acenda as velas, e queime o perfume de **Atração** do Elemental a ser evocado;

Escreva seu pedido e coloque-o dentro do triangulo no **Círculo dos Elementais**;

Procure fazer esta magia nos dias nas horas do Planeta governante!

Invoque primeiramente os Anjos, pedindo para que o Rei e seus Elementais realizem seu pedido no menor prazo possível e a seguir leia a Oração do Elemental escolhido;

A seguir, leia o pedido que está no triangulo e perfume-o bastante com o perfume de **Atração** e em seguida, queime o pedido, lançado suas cinzas no elemento utilizado (Ondinas – Sobre a água; Sílfos e Salamandras– Sobre a superfície da terra, Gnomos - Enterre as cinzas);

Após a consumação do perfume de **Atração**, queime o perfume **Contrário** para despedir dos Elementais. Só poderá sair do círculo após terminar de queimar o perfume **Contrário**, pois se sair antes, correrá o risco de sofrer com as travessuras e diabruras dos Espíritos da Natureza, que não sabem o que é o bem ou o mal!

Veja abaixo as correspondências de cada Elemental com relação ao dia, rei, símbolo e gênios:

Segunda-feira **Ondinas** –NIKSA e símbolo da LUA dentro do triangulo/ Gênios: GABRIEL escrito na parte inferior externa do triangulo, SAMAEEL a esquerda e MICHAEL a direita externa do triangulo dentro do **Círculo dos Elementais**;

Terça-feira **Salamandras** – DJIN e símbolo de MARTE dentro do triangulo/ Gênios: ISMOLI escrito na parte inferior externa do triangulo, SAMAX a esquerda e CARMAX a direita externa do triangulo dentro do **Círculo dos Elementais**;

Quarta-feira **Sílfos** – PARALDA e símbolo de MERCÚRIO dentro do triangulo/ Gênios: MIEL escrito na parte inferior externa do triangulo, SERAPHIEL a

esquerda e RAPHAEL a direita externa do triangulo dentro do **Círculo dos Elementais;**

Quinta-feira **Salamandras** – DJIN e símbolo de JÚPTER dentro do triangulo/ Gênios: CASTIEL escrito na parte inferior externa do triangulo, ASASIEL a esquerda e SACHIEL a direita externa do triangulo dentro do **Círculo dos Elementais;**

Sexta-feira **Gnomos** – GÓB e símbolo de VÊNUS dentro do triangulo/ Gênios: RACHIEL escrito na parte inferior externa do triangulo, SACHIEL a esquerda e ANAEL a direita externa do triangulo dentro do **Círculo dos Elementais;**

Sábado **Gnomos** – GÓB e símbolo de SATURNO dentro do triangulo/ Gênios: URIEL escrito na parte inferior externa do triangulo, MACHATAN a esquerda e CASSIEL a direita externa do triangulo dentro do **Círculo dos Elementais;**

Domingo **Salamandras** – DJIN e símbolo de SOL dentro do triangulo/ Gênios: HURATAPEL escrito na parte inferior externa do triangulo, DARDIEL a esquerda e MICHAEL a direita externa do triangulo dentro do **Círculo dos Elementais;**

Os principais perfumes de **Atração** dos Elementais são:

Salamandras – Açafreão;

Sílfos – Aloés;

Ondinas – Enxofre;

Gnomos – Heléboro;

Existem outros perfumes além destes que atraem os Elementais, descritos em outras partes deste livro, mas estes são os que tradicionalmente tiveram êxito em sua manipulação. Sobre os perfumes **Contrários**, Açafreão repele Ondinas, Aloés repele Gnomos, Enxofre repele Salamandras e Heléboro repele Sílfos.

Círculo de Fadas

Para atrair fadas e elementais, escolha um lugar em um jardim ou quintal de sua casa, pode ser um grande vaso, faça um círculo de cristais coloridos ou pedras de rio, consagre-o as fadas e elementais do ar e da terra, fazendo a oração dos Gnomos e dos Sílfos com as mãos abertas sobre o círculo. Se conseguir um ouriço, atrairá fadas aquáticas, mas na falta deste, plante uma das seguintes flores no círculo, mas depois de fazê-lo, não toque mais e nem permita que ninguém o toque, deixando-o natural e selvagem, pois só assim terá fadas e elementais habitando nele.

Flores que atraem fadas: Angélica, Manjeriçã, Margarida-dourada, Cravo, Trevo, Cóléo, Narciso, Margarida, Lanterna de Fada, Gardênia, Gerânio, Urze, Madressilva, Jacinto, íris, Jasmim, Alfazema, Lilás, Lírio, Cravo-de-defunto, Orquídea, Flox, Papoula, Rosa, Rosamaninho, Salva, Boca de dragão, Tomilho, Tulipa, Violeta, Prímula, campanola.

Sintomas de "Toque das Fadas": Quando acontece um destes sinais, tipo ganhar sem motivo ou achar pedras e cristais, achar pena bonita, sentir perfume no ar, sentir como se uma teia de aranha estivesse sobre sua testa ou braços estando em campo aberto, ver luzes no canto dos olhos, ouvir sons belos e desconhecidos, sentir algo andando na pele sem nada haver, são sinais de toques e fadas ou presenças de Elementais!

CÍRCULO E INFORMAÇÕES IMPORTANTES

Representando o universo, além de proteger de energias, seres, pensamentos e influências intrusas negativas, livra nossa mente e nosso inconsciente dos problemas do mundo que podem interferir no ritual e impedirem a sintonia com nosso deus interior e com a Divindade Suprema, serve para harmonizarmos nosso ser divino, potencializar nosso poder de criar o nosso próprio e desejado universo à maneira de seu criador – o mago.

Instrumentos mágicos

Como co criador de seu próprio mundo, como filho do(a) Criador(a) Onipotente, o mesmo tem esse poder, direito e atributo divino, capacitado para recriar sua vida conforme seus desejos, através da vontade, da fé, dos sentidos e da manipulação dos elementos disponíveis para sua criação pessoal.

Referências da Cruz Celta

Terra: Lua nova/ pentagrama/ sul/ vento Austro/inverno/ meia-noite;

Ar: Lua crescente/ espada/ leste/ vento Euro/ primavera/ aurora;

Água: Lua minguante/ cálice/ oeste/ vento Zéfiro/outono/ crepúsculo;

Fogo: Lua cheia/ norte/ vento Bóreas/bastão/ verão/ meio-dia;

CHAKRAS

7ª CORONÁRIO: Situado no alto da cabeça, a coroa, é o canal de ligação com forças divinas e espirituais. Em desequilíbrio indica falta de fé e problemas com o astral inferior, problemas na vida espiritual e dores de cabeça; **Cor:** violeta ou branca;

6ª FRONTAL: Região entre os olhos, também chamado de terceiro olho, canal mental e visão astral mediúnica, em desequilíbrio indica falta de raciocínio, ideias conturbadas e falta de visão e soluções para problemas, enxaqueca e problemas locais; **Cor:** azul índigo;

5ª LARÍNGEO: Região no pescoço perto da garganta, pode ficar comprometida por falta ou mau uso da fala, costumes de "engolir sapos" podem travar esse chakra e causar dificuldades em expressar, perda temporária ou total da fala e diversos problemas nessa região, seja por falta de expressar o que pensa, ou expressar a fala de forma destrutiva, problemas na Tireoide; **Cor:** azul-claro;

4ª CARDIACO: Região do coração, mágoas, angustias, depressão, falta de ar, dores no coração são sintomas de desequilíbrio deste chakra; **Cor:** verde ou rosa;

3ª PLEXO SOLAR: Localizado acima do estômago, sua desarmonia causa ansiedade, insegurança, dores estomacais, gastrites, má digestão, perda de apetites entre outras enfermidades; **Cor:** amarela;

2ª UMBILICAL/EXPLÊNICO: No umbigo, quando desequilibrado indica problemas em família, falta de afeto, vícios; **Cor:** laranja;

1ª BÁSICO/SACRAL: Canal entre o ânus e órgão sexual, instável causa problemas genitais, urinários, pernas e circulação, além de caminhos fechados para vida material e sexual, causado por instabilidade e/ou libertinagem; **Cor:** vermelho;

MAGIA NEGRA & ATAQUE DAS TREVAS

[Como identificar, se proteger, banir e aniquilar trabalhos de magia negra, feitiçaria e ataques espirituais da escuridão]

***MÉTODO A:**

Sintomas: *Observar a manifestação constante de ao menos sete destes sinais:*

- 1)** *Tendência constante e incontrolada de risadas sem motivo ou pretexto de coisas fúteis;*
- 2)** *Manifestação de cacoetes;*
- 3)** *Vontade de chorar sem razão ou motivo;*
- 4)** *Comer exageradamente;*
- 5)** *Estar sempre com sono;*
- 6)** *Sentir prazer somente na ociosidade;*
- 7)** *Exteriorização de manias;*
- 8)** *Ideias fixas;*
- 9)** *Fazer gracinhas tolas sem limites;*
- 10)** *Amofinar persistentemente o próximo;*
- 11)** *Repetir mecanicamente o mesmo dito;*
- 12)** *Deixar-se dominar por paixões desenfreadas;*
- 13)** *Prevenções descabidas/ hipocondrismo;*
- 14)** *Casmurrice, irritabilidade;*
- 15)** *Práticas viciosa;*
- 16)** *Atos de ostentação;*
- 17)** *Explosões temperamentais (histeria);*
- 18)** *Mistificação;*
- 19)** *Dizer mentiras;*
- 20)** *Revelar e dominar-se por covardia e timidez;*
- 21)** *Usar palavrões;*
- 22)** *Fanatismo;*
- 23)** *Gesticular e falar sozinho;*
- 24)** *Importunismo;*
- 25)** *Ouvir e ver coisas sem nexos;*
- 26)** *Gastar acima do que se pode;*
- 27)** *Sentir-se rejeitado por todos;*
- 28)** *Mania de doenças;*
- 29)** *Descuido de obrigações;*
- 30)** *Impaciência e rejeição do seio familiar;*
- 31)** *Viver apoiando-se em sonhos distantes;*
- 32)** *Provocar e alimentar discussões;*
- 33)** *Pesadelos constantes;*

- 34)** *Insônia;*
- 35)** *Dores de cabeça frequentes;*
- 36)** *Falta de apetite;*
- 37)** *Tonturas, vertigens e desmaios;*
- 38)** *Tremores e sensações de fraqueza;*
- 39)** *Tensão ou dor muscular;*
- 40)** *Inquietação e impaciência;*
- 41)** *Fadiga fácil;*
- 42)** *Falta de ar ou sensação de fôlego curto;*
- 43)** *Palpitações e dores no coração;*
- 44)** *Sudorese, mãos frias e úmidas;*
- 45)** *Boca seca;*
- 46)** *Náusea, diarreia, hemorragias;*
- 47)** *Rubor e calafrios;*
- 48)** *"Bolo" na garganta;*
- 49)** *Falta de concentração, perda de memória;*
- 50)** *Síndrome do pânico;*
- 51)** *Bruxismo;*
- 52)** *Autoflagelação;*
- 53)** *Manchas escuras, hematomas no corpo;*
- 54)** *Sustos;*
- 55)** *Epilepsia, convulsões;*
- 56)** *Aversão à água;*
- 57)** *Lâmpadas que queimam, vazamentos e sujeiras na casa;*
- 58)** *Ruídos em portas e janelas;*
- 59)** *Visão ou manifestação real de insetos, larvas e odor fétido;*
- 60)** *Baixa autoestima;*

***MÉTODO B:**

Reação química: *Para aplicar esse método, você vai precisar de:*

-1 alguidar pequeno ou um coeté;

-Sal grosso consagrado;

-Vinagre de vinho tinto;

-1 turmalina negra bruta;

Coloque uma colher de sopa de vinagre dentro do recipiente (alguidar ou coeté), encha-o de sal e coloque a turmalina negra no centro, em cima do sal, deixe no local ou embaixo do leito da pessoa suspeita do ataque espiritual, deixando lá por 24 horas. Verifique se o sal "andou" ou "saiu" do recipiente,

deixando por mais 13 dias seguidos. Se o sal aparecer grudado do lado de fora do recipiente como se tivesse andado, é sinal de egrégora intrusa maléfica, devendo trocar o mesmo até ele parar de sair do recipiente, jogando-o em água corrente, aproveitando apenas a turmalina e o recipiente, após lavar a ambos em água.

***MÉTODO C:**

Matemática & numerologia com Quadrado Mágico:

- *Pega-se o primeiro nome do consulente + o da sua mãe e converta-os em números conforme o **Alfabeto Numérico**;*
- *Pega-se o **Numero do Dia da Semana** da consulta (dia do ato da consulta);*
- *Soma-se todos os números normalmente e divide por 4;*
- *Se o resultado for 1 ou 3, o consulente está sob ataque mágico e/ou espiritual;*

ALFABETO NUMÉRICO

A=10	M=12
B=2	N=7
C=12	O=14
D=4	P=6
E=14	Q=16
F=6	R=8
G=10	S=18
H=7	T=10
I,J=18	U,V,W=2
K=10	X=12
L=11	Y,Z=14

NÚMERO DO DIA DA SEMANA

DOMINGO=105

SEGUNDA=44

TERÇA=76

QUARTA=92

QUINTA=70

SEXTA=81

SABADO=73

RECURSO: *Faça o seguinte Quadrado Mágico:*

-Pegue um pedaço de papel branco exorcizado com AD OMNIA, do tamanho suficiente para envolver o braço esquerdo da vítima do ataque mágico;

-Com uma caneta preta ou vermelha exorcizada com AD OMNIA, no DIA e HORA de Marte ou Saturno, escrever tais letras, estando em santidade por no mínimo 24 horas, e prender no braço esquerdo da vítima com fita vermelha e deixar por 40 dias, tirando a mesma somente quando for tomar banho; obs: se as letras forem escritas em hebraico, o resultado terá rápida eficácia;

A D D D C
H T L T B
S D D D C
H T L T B

***MÉTODO D:**

Oráculos: *Consulte um vidente, líder espiritual, sacerdote, mago, bruxa ou oraculista experiente; mas se quiser fazer uma autoconsulta ou até mesmo para outra pessoa, utilize os 22 arcanos maiores do Tarot, fazendo a seguinte oração enquanto embaralha:*

"Grande Espírito que sopras a Verdade

Clamo por sua Divina Sabedoria nesta hora

Mostra-me por este oráculo toda maldade

Que está sendo enviada contra (fulano/mim) agora!

Se esta existir que eu possa ver

Para assim justamente me defender!"

Reza-se um Pai-nosso, disponha em seguida as 22 cartas e tire 10:

-se entre as 10 cartas tiradas apresentar TODOS os seguintes Arcanos, não importando a ordem ou sequencia, é sinal de magia negra e/ou ataque espiritual maligno:

-TORRE ou CASA DE DEUS;

-ENFORCADO;

-LOUCO;

-A LUA;

-A MORTE;

-O DIABO;

***MÉTODO E:**

Radiestesia: *Com auxílio de um Pêndulo, um Dual Road ou um Aurimeter, verificar os 7 chakras principais. Se o chakra CORONÁRIO, FRONTAL, CARDÍACO, PLEXO SOLAR E BÁSICO estiverem em desarmonia, ou seja, no caso do Pêndulo, se o mesmo girar ao contrário (anti-horário) nestes 5 chakras, é um sinal de pré-ataque magístico e/ou espiritual danoso, mas se TODOS chakras estiverem comprometidos, é sinal de gravidade para com a vítima, necessitando de trabalhar urgentemente o caso;*

***MÉTODO F:**

Colheita Celta ou Reação Natural: *Apesar de um pouco demorado para obter a resposta, esse método é muito eficaz para detectar ataques nocivos. Para essa experiência será necessário ter duas plantas iguais em vasos diferentes. A vítima em questão deve banhar-se somente com água em uma bacia, tomando o cuidado de lavar com essa água TODAS as partes do corpo, em especial a cabeça e as partes íntimas, reservando a água do banho. Deve-se regar as plantas da seguinte forma: Com uma utiliza-se água normal, mas com a outra deve utilizar a água do banho e observar como reagem as plantas; se a planta regada com a água do banho murchar ou simplesmente não se desenvolver como a outra, é sinal de ataque magístico nocivo;*

***Recursos:**

-Passe com ervas ou espada/athame sobre a aura, associada com uma oração de limpeza e proteção ;

*-Vigiar pensamentos e ações, modificando modos de pensar, agir, falar, declarar **oração "Eu Sou..."** por 21 dias, e orações de proteção diariamente;*

-Defumação limpeza, Quebra de Feitiços e Poção Transmutadora;

-Banho de Descarrego, Proteção e Energização;

-Magia quebra feitiço;

-Poção de Banimento (uso diário na pessoa e no lar);

-Radiestesia e Radiônica: Gráficos antimagia;

-Amuleto pessoal de VASARIAH antifeitiço, formado por um pentagrama de um lado e um hexagrama de outro, contendo dentro o nome e a data de nascimento da pessoa a ser protegida.

-usar uma pedra de turmalina negra por 21 dias abaixo da cintura ou uma pedra chamada "vassoura de bruxa", que desfaz a magia negra;

A MAGIA DOS PANTÁCULOS AMULETOS E TALISMÃS

Falando de **Talismãs e Pantáculos** isto deve ser mais do que levado a sério... Pois de grandes aliados para objetivos e metas... Podem passar apenas a meros objetos sem nenhum valor ou vibração mágica...

Talismã: Do Árabe – **Telsaman** – Figura ou objeto com caracteres gravados a que se atribuem qualidades ou virtudes sobrenaturais... **"...Chama-se Talismã uma peça de metal que carrega pantáculos ou caracteres e que recebeu uma consagração especial para uma determinada intenção..."** Disse **Éliphas Lévi** em seu livro Dogma e Ritual da Alta Magia.

A palavra **Amuleto** deriva do verbo latino "umoliris", que significa separar, repelir, deixar. O Amuleto é como o talismã, mas se diferencia dele porque não precisa ser consagrado e geralmente sua virtude é apenas preservativa, ainda que haja também talismãs preparados para esta função.

Os talismãs servem para atrair algum tipo de sorte ou desejo e, no caso de anel, são geralmente usados em um dedo, mas da mão esquerda, não da direita, porque a esquerda (mão passiva) é aquela de que se valerá o operador para efetuar os gestos mágicos.

O motivo é fácil de compreender, caso nos reportemos à *atitude* que o operador observa ritualisticamente. Virado para o sul e tendo o Oriente à esquerda, o emprego da *mão direita* teria por efeito natural contrariar o movimento diurno; ao passo que o movimento da *mão esquerda* permitirá que, sem esforço, sejam feitos os gestos, no sentido deste movimento. Além do mais, a mão esquerda possui um caráter geralmente passivo, sendo conveniente recordar que o operador utiliza os fluidos e os conduz para uma dada direção, mas não atua por si mesmo: são as forças cósmicas que atuam.

O dedo que leva o anel não é indiferente. Cada dedo, assim como a *quirologia usual* conservou a memória tradicional, se refere a um planeta preciso:

O *polegar* é de Vênus; O *indicador* é de Júpiter; O *médio* é de Saturno; O *anular* é do Sol; O *mínimo* é de Mercúrio.

O que é necessário compreender é que quanto mais for impregnado no objeto à "**Vontade**" (**fluido**) do operador mais força o mesmo terá e esta vontade pode ser tanto no sentido de construir como destruir, sendo assim, pode ser utilizado para proteger, se defender, atacar, prosperar, evoluir etc etc etc....

O Talismã pode ser de qualquer reino, de pedra ou mesmo metal, planta, parte de um animal, estátua (Teraphin)

Pantáculos (Não confundir com Pentáculos): Derivado do grego "**Pan**" traduzido por "tudo"... Firmando a Ideia da Tradição de que algo no microcosmo pode possuir as forças do macrocosmo impregnadas....ou mesmo

apenas dizer que são caracteres ou sinais a serem empregados na **Arte mágica**.

Por conseguinte, manteve-se iniciático o uso do talismã no *anular* e, em todos os sentidos, este dedo é bem denominado. Com efeito, o Sol caracteriza o movimento diurno e desempenha o papel de indutor geral. Os pantáculos devem ser feitos no dia e na hora do astro, com seu metal correspondente ou em pergaminhos virgens, exorcizados com **AD OMNIA** da cor do astro e consagrados em seguida no perfume do mesmo e a oração de consagração dos Pantáculos;

Pantáculo Universal



A *chave geral de Salomão* (invertida, como acima) é utilizada na confecção de Pantáculos que servem nas cerimônias ditas simbólicas ou então consideradas como aproximativas – isto é, nas quais não se leva o tempo mágico em consideração. Simplesmente, substitui-se a parte central por tal símbolo adequado. O Pantáculo é, então, universal.

1º Pantáculo do Sol



Este Pantáculo serve para as invocações dos Espíritos do Sol. A cabeça nele representada é a do anjo *Metatron*.

2º Pantáculo do Sol



Este Pantáculo serve nas cerimônias do Sol; ele também procura a ajuda dos Espíritos que são adequados para determinar a levitação.

3º Pantáculo do Sol



Este Pantáculo é uma proteção contra os perigos do aprisionamento; serve também para perpetrar as evasões.

4º Pantáculo do Sol



Este Pantáculo busca a realeza, o poderio, a glória, o sucesso na vida; o nome divino sob cujo auspício foi estabelecido é IEVE.

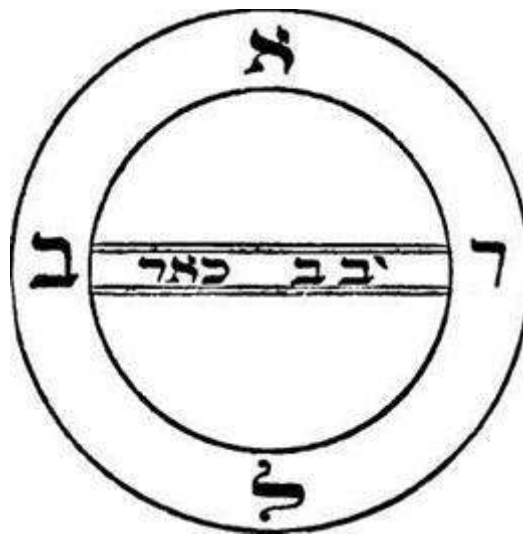
5º Pantáculo do Sol



Este Pantáculo serve para ganhar no jogo e adquirir lucro no comércio, quando gravado sobre ouro ou amálgama.

Gravado em ouro puro, busca a invisibilidade.

1º Pantáculo de Mercúrio



Este Pantáculo aumenta o entendimento metafísico e serve para conciliar-se os Espíritos de Mercúrio.

2º Pantáculo de Mercúrio



Esse Pantáculo aumenta as faculdades psíquicas; é utilizado nas cerimônias em que se invocam os Espíritos de Mercúrio.

1º Pantáculo de Vênus



Este Pantáculo, nas invocações de Vênus, serve de proteção contra os Espíritos Malignos

2º Pantáculo de Vênus



Este Pantáculo serve para ganhar-se o amor de uma pessoa desejada; ele confere simpatia.

O Anjo que lhe é dedicado chama-se *Monachiel*; o nome da Potestade superior *Veralian*.

1º Pantáculo de Marte



Este Pantáculo confere a vitória sobre os adversários e a sorte nos processos e combates.

2º Pantáculo de Marte



Este Pantáculo serve para perpetrarem-se os feitiços de ódio.

3º Pantáculo de Marte



Este Pantáculo serve de proteção contra o choque de retorno, nos feitiços de ódio; ele serve, ainda, para dar a vitória sobre as ciladas.

4º Pantáculo de Marte



Este Pantáculo serve de proteção na guerra; permite que sejam evitados os perigos e os ferimentos.

5º Pantáculo de Marte



Este Pantáculo é ritual para todas as cerimônias, na falta de outro. Serve também de proteção contra as febres agudas, as ciladas e os ferimentos. Os Anjos que a ele são dedicados denominam-se: *Medimiel*, *Barzakiah*, *Eskiel* e *Ithmiel*. Deve ser confeccionado durante uma quadratura da Lua e do Sol.

6º Pantáculo de Marte



Este Pantáculo serve para invocar os Espíritos de Marte. O Anjo a ele dedicado chama-se *Hevel*.

1º Pantáculo de Júpiter



Este Pantáculo garante contra todos os tipos de perigo. Está sob a proteção do Anjo *Michael*.

2º Pantáculo de Júpiter



Este Pantáculo aumenta a vidência. Deve ser consagrado em um sábado, à hora de Júpiter.

3º Pantáculo de Júpiter



Este Pantáculo protege o operador nas invocações dos Espíritos de Júpiter.

4º Pantáculo de Júpiter



Este Pantáculo proporciona a aquisição de riquezas e honras. Encontra-se sob a proteção do Anjo *Bariel*.

Deve ser gravado em prata, no dia e hora de Júpiter, estando este astro no signo de Câncer.

5º Pantáculo de Júpiter



Este Pantáculo confere a glória, o renome, as honras e riquezas; serve para descobrir tesouros e protege o operador contra os Espíritos malignos, nas cerimônias de Júpiter.

1º Pantáculo de Saturno



Este Pantáculo protege o operador nas invocações dos Espíritos de Saturno, sobretudo durante a noite; ele afasta os Espíritos que guardam os tesouros.

2º Pantáculo de Saturno



Este Pantáculo serve para invocar os Espíritos de Saturno. Os nomes das potestades que lhe são dedicadas encontram-se inscritas em exergo: *Omliel*, *Anachiel*, *Araukiah* e *Anazachia*.

3º Pantáculo de Saturno



Este Pantáculo é especial para os feitiços de ódio.

4º Pantáculo de Saturno



Este Pantáculo atrai para seu portador a potência dos Anjos e Espíritos de Saturno. Serve nos feitiços de ódio.

5º Pantáculo de Saturno



Este Pantáculo protege contra as obsessões e possessões dos Espíritos malignos de Saturno.

1º Pantáculo da Lua



Este Pantáculo protege contra todos os perigos na água; serve também para atrair os Espíritos da Lua.

PANTÁCULO DE PROTEÇÃO DE VASARIAH: *Veja no livro do autor Vasariah;*

Figuras ditas simbólicas para os amuletos astrológicos de caráter simples.

MAGIA DO ANEL

Seguindo as referências de materiais planetários e pedras, pode-se confeccionar os anéis mágicos, que atuam como uma varinha mágica no dedo do magista. Atenção em suas atuações, pois estes anéis quando feitos possivelmente com o metal e incrustados com a pedra correspondente, utilizado no dedo de poder, é capaz de atrair a realização dos desejos de seu usuário, pois é aliado o desejo do mago com os poderes planetários. Existe outro método de trabalhar com anéis mágicos, seguindo a linha da Alta Magia, no qual o anel deve ser fabricado com o metal do astro/planeta regente do signo de seu usuário e deve ser escrito do lado externo do anel as palavras cabalísticas: ADONAY (aqui vai um hexagrama ou pentagrama) TETRAGRAMMATON; do lado interno do anel, escreve-se as palavras cabalísticas: AGLA AGLAIA + ON TETRAGRAMMATON; o símbolo + é uma cruz. Este é o ANEL DE SALOMÃO!

O uso de anéis mágicos proporciona vitórias, objetivos alcançados, solução de problemas, prosperidade, espiritualidade, harmonia, paz e proteção, além de grande poder de magia.

Dedos de poder

Abaixo os dedos e suas influências ativadas com o uso de anéis mágicos:

Polegar = Amor, amizade, reconciliação;

Indicador = Riquezas, domínio, (este dedo é indutor geral);

Médio = Sabedoria, estabilidade;

Anular = Soberania, reconhecimento, autoestima;

Mindinho = Inteligência, criatividade;

Anéis comuns (fabricados em ouro).

Figuras ditas simbólicas, a serem gravadas ou modeladas:

Nos anéis de Saturno: Uma serpente enrolada em torno de uma pedra.

Nos anéis de Júpiter: Uma águia com uma estrela de cinco pontas no bico.

Nos anéis de Marte: Uma serpente mordendo o punho de um gládio.

Nos anéis do Sol: Uma serpente com cabeça de leão coroado.

Nos anéis de Vênus: Um lingam simbólico ou um falo egípcio.

Nos anéis da Lua: Uma esfera cortada por dois crescentes.

Nos anéis de Mercúrio: Um caduceu de serpentes.

(Segundo Chr., rito mágico da Roma antiga).

Nota. Os anéis acima são ditos deste ou daquele planeta, segundo a pedra engastada que lhe foi correspondente.

Metais dos signos, segundo a Alta Magia:

Áries – Ferro;

Sagitário – Estanho;
Leão – Ouro;
Touro – Cobre;
Virgem – Bronze;
Capricórnio – Chumbo;
Aquário – Alumínio ou chumbo;
Libra – Latão ou cobre;
Gêmeos – Azougue ou ouro branco;
Câncer – Prata;
Escorpião – Aço;
Peixes – Platina;

Metais e suas qualidades curativas

Ouro – Resistência física, antidepressivo;
Brometo de ouro – Reumatismo;
Folha de ouro – Apendicite, escrófula;
Prata – Epilepsia, doenças nervosas, resfriados, aumenta imunidade;
Platina – Constipação, melancolia;
Cobre – Câimbras, cólera;
Chumbo – Bom para a pele (usado a curto prazo);
Ferro – Fortalece o sangue;
Latão – Vermes intestinais, feridas;
Zinco + cobre – Desidratação, defesa imunológica;

Algumas maneiras de trabalhar com o ANEL MÁGICO:

Perseguições de inimigos – Cordão nas costas pendurado no pescoço;
Intuição – Colocar na testa por alguns minutos;
Curar – Colocar na palma da mão fechada em cima do paciente;
Pedir socorro – Colocar na mão fechada sobre o peito;
Abastança, prosperidade – No dedo indicador sobre o peito;
Afastar más influencias – No dedo médio sobre o peito;
Invisibilidade – Colocar na boca e dizer: "- Estou invisível e ninguém me verá agora!TONUCHO!";
Vitória e prosperidade – Encostar o anel na boca;
Realização, sabedoria – Colocar dentro da boca;
Inteligência – Dentro da mão direita fechada;
Recuperação Espiritual – Dentro da mão esquerda fechada;
Razão e intuição – Passar no cabelo;
Defesa contra inveja – Usar com cordão pendurado no peito;
Recordação, lembrança – Colocar na palma da mão aberta;
Responsabilidade e organização – Nas axilas;
Equilíbrio e harmonia – Soprar o anel;
Riquezas – Colocar no dedo anular num domingo 1 hora após o sol nascer;
Saúde e calma – Entre os dentes e rezar um Pai-Nosso e uma Ave Maria;
Vencer concorrência – Dedo mínimo na mão direita;
Viagem feliz – Dedo anular na mão esquerda;

Escudo de proteção – Com a estrela para baixo;

Pedido de namoro ou casamento – Usar 3 dias antes no dedo mínimo da mão esquerda;

Afastar maus pensamentos- Usar num saquinho de seda púrpura;

Respeito – Lavar anel com pinga;

Mudança de vida – Molhar anel na pinga;

Bons negócios – Defumar anel;

Atrair amor – Fumigar com madeira de aloés dizendo: "-ASMALIOR!"

Proteção – Fumigar com âmbar e dizer: "-TOPINOCH!"

Prevenir doenças – Fumigar com incenso e dizer: "-BALSAMIACH!"

Vidência – Fumigar com meimendro e dizer: "-DOLESECH!"

Realizar desejos – Dedo indicador e dizer: "-AGLA,AGLAIA, ON, TETRAGRAMMATON!" e fazer pedido em seguida.

Evitar cirurgia – Colocar anel de prata sobre a enfermidade ou a mão com o anel sobre ela;

Antes de usar o ANEL MÁGICO, deve consagrá-lo com os quatro elementos e a oração de consagração do ANEL. Após a consagração completa, toda vez que for utilizado para fins mágicos, deve-se no dia de teu signo (astro regente), colocá-lo no chakra Frontal, visualizar uma luz azul saindo do anel e entrando na testa e repetir três vezes:

"Com o poder deste anel, que desperte em mim a energia criativa, para que eu possa realizar os meus objetivos, com equilíbrio e confiança!"

A seguir, pensa no que deseja.

O anel Mágico não pode ser tocado por ninguém além do dono, mas se isso acontecer, deve deixá-lo dentro de um recipiente com água benta e sal consagrado por 24 horas.

Consagração do Anel

(esta consagração deve durar 13 dias, na hora do astro ou planeta do mago, onde o mesmo deverá se consagrar junto, abstendo-se de carnes, sexo etc – veja consagração pessoal)

1º dia:

"Ó Adonay, Ieve, Tsebaoth, ó Pai Supremo, criador do céu e da Terra, dos quatro elementos e dos espíritos, eu te conjuro, pelas potestades e virtudes a consagrar este anel que foi feito em tua honra!"

Ó Força de todas as forças! Forças que vem de Deus! Estas eu invoco, para que se funda em meu anel, pelos méritos de Cristo. Amém!"

2º dia:

"Ó forças revitalizadoras, estas eu invoco, para que tuas incessantes vibrações de harmonia ladeiem todo o meu anel, poderoso e forte, agora e sempre, pelos méritos de Cristo. Amém!"

3º dia:

"Com a permissão de Adonay, eu invoco as forças revigoradoras, para que essas incessantes vibrações se fundam em todo o meu anel, poderoso e forte, desde agora e sempre. Rápido! Rápido! Rápido! Tetragrammaton!"

4º dia:

"Com a permissão de Adonay, eu invoco as forças do magnetismo animal, para que as incessantes vibrações se fundam em todo o meu anel, poderosa e forte, desde agora e sempre. Rápido! Rápido! Rápido! Tetragrammaton!"

5º dia:

"Com a permissão de Adonay, eu invoco as forças da atração amorosa, para que essas incessantes vibrações se fundam em todo o meu anel, poderosa e forte, desde agora e sempre. Rápido! Rápido! Rápido! Tetragrammaton!"

6º dia:

"Com a permissão de Adonay, eu invoco as forças anímicas, para que as incessantes vibrações se fundam em todo o meu anel, poderosa e forte, desde agora e sempre. Rápido! Rápido! Rápido! Tetragrammaton!"

7º dia:

"Ó Adonay, Deus meu! Aumentai neste anel as forças que de vós fluem. Rápido! Rápido! Rápido! Tetragrammaton!"

8º dia:

"Ó Adonay Deus meu! Fortificai o meu anel, fortificai, fortificai! Rápido! Rápido! Rápido! Tetragrammaton!"

9º dia:

"Em nome da Santa e Abençoada e da Gloriosa Santíssima Trindade, eu vos invoco, ó Força de todas as forças, agiliza-te, dinamiza-te neste anel. Revigora-te neste anel em nome Daquele que tudo pode! Amém!"

10º dia:

"Ó Deus de meu coração, permita que eu invoque as forças dos quatro cantos do mundo. Ó forças vêm, vêm vêm! Poderosa e forte! Contraí-vos neste anel Tetragrammaton!"

11º dia:

"Em nome de Adonay, ponho todas as forças do universo ao meu comando. Elas agirão ao meu favor e estou trabalhando para o bem de todas as coisas. Tenho abundância de tudo o que é essencial para a perfeição da minha condição humana!

Para a realização de todas as coisas que me propus a realizar, tudo o que o Pai tem é meu! Ele supre todas as minhas necessidades, de modo que recebo perfeitamente tudo em boas palavras e boas obras!"

12º dia:

"Força vem! Força vem! Penetra neste anel: corrente que vem debaixo, ascende a unir-vos com a tua irmã, a corrente que vem de cima, do céu de Sião. Ó Adonay, Senhor, rogo-te a pronta realização de meus desejos. Fortifica este anel, com as sete forças que emanam dos sete planetas que giram em torno da Força Central."

13º dia:

"Ó Adonay, Senhor do mundo! Criador do espaço cósmico e das energias, que este anel receba o que por elas afluem. Ó Espíritos do Grande arquipélago de Luz, permita que este anel receba uma quantidade de energia para usá-la em benefício próprio ou de outrem. Porque sou parte de tudo o que existe, meu anel também é um condutor de energia que procuro captar da Fonte Universal. Sinto agora que o fluido eletrizante entra em meu anel e espalha-se por todo o meu corpo, revigorando-me e acumulando-se de força vital. E que estas mesmas forças que permanecerão armazenadas neste anel, eu possa dá-las ao meu irmão que me busca na esperança de um alívio e cura de seus males físicos e espirituais.

Permiti, ó Adonay, Senhor, que este anel se recarregue dessa energia poderosa, para que possa utilizar cumprindo as leis do amor e benevolência ao semelhante necessitado, ou em benefício de mim mesmo no trabalho dignificante! Amém!"

Virtudes especiais das medalhas talismânicas

Os talismãs do Sol:

- 1º – Atraem a boa vontade e o favor daqueles no poder;
- 2º – Preservam das doenças do coração, das síncopes, dos perigos e dos incêndios.

Os talismãs de Mercúrio:

- 1º – Atrai as relações comerciais, a sorte nos negócios e nas obras da imaginação;
- 2º – Preserva da epilepsia, da loucura, neurastenia e demais enfermidades análogas.

Os talismãs de Vênus:

- 1º – Atraem a concórdia e afeição entre esposos;
- 2º – Preservam da inveja e do ódio, evitando também as possibilidades de envenenamento.
- 3º – Protegem as mulheres contra o câncer.

Os talismãs de Marte:

- 1º – Atraem a audácia;

2º – Preservam das febres, úlceras, ferimentos e da morte em combates, duelos ou rixas; 3º – Protegem contra inimigos perigosos.

Os talismãs de Júpiter:

- 1º – Atraem a boa vontade e a simpatia;
- 2º – Preservam das doenças do fígado e dos tumores em geral;
- 3º – Propiciam a sorte;
- 4º – Protegem contra acidentes e morte violenta.

Os talismãs de Saturno:

- 1º – Atraem a prudência;
- 2º – Preservam da apoplexia, do câncer, da cárie dos ossos, da consunção, hidropisia, paralisia e doenças do peito;
- 3º – Facilitam a parturição;
- 4º – Protegem contra emboscadas e traições.

Os talismãs da Lua:

- 1º – Atraem os sonhos agradáveis e proféticos;
- 2º – Preservam da epilepsia, da hidropisia e das doenças dos rins;
- 3º – Favorecem as viagens;
- 4º – Protegem contra os naufrágios.

Egrégora é o pensamento consciente, mas dotado de vida própria, de uma ou várias pessoas reunidas em grupo. Trata-se, assim, de um "ser psíquico", de caráter coletivo, uma energia viva e atuante.

A teoria da *egrégora* é exposta da seguinte forma: "Se algumas pessoas se reunirem em um local, emitindo vibrações fortes e idênticas, através de pensamentos da mesma natureza, um ser verdadeiro tomará vida e será animada de força, boa ou má, segundo o gênero de pensamentos emitidos".

"De início fraco e incapaz de atividade, prestes a dissolver-se caso seja abandonado, este ser coletivo se precisa, à medida que aumentam as reuniões. Sua forma se torna cada vez mais firme e ele adquire uma possibilidade de ação cada vez maior."

Nota. Tendo noções bastante precisas sobre a *egrégora*, os Magos antigos a utilizavam para a produção de "fenômenos" mencionados pelos historiadores.

A AURA

Dá-se este nome a uma espécie de atmosfera fluídica, de luz e cores, proveniente da condensação de forças fluídicas que todo humano possui em volta de si.

A *aura se nutre*, por assim dizer, dos fluidos cósmicos. Por conseguinte, é possível fortalecê-la com a ajuda de certas práticas mágicas (principalmente a meditação) ou debilitá-la pela exuberância, frivolidade e intemperança.

A *aura* é facilmente perceptível através dos dons da vidência. Graças a isto, pôde ser fartamente estudada.

Para ver a aura de algo ou alguém, concentre-se em algum ponto da pessoa ou objeto, de preferência na cabeça, e após alguns instantes verá uma espécie de luz, que aos poucos ganhará uma coloração. É necessário muito treinamento até que tenha uma visão segura da aura e suas cores.

Os videntes percebem as *auras* tingidas de cores variadas. Através da experiência, pode-se classificar assim a relação destas cores com as diferentes naturezas de pessoas:

Negro	<i>esverdeado</i>	mordacidade cruel
Marrom	<i>chocolate</i>	mordacidade
–	<i>escuro</i>	egoísmo
–	<i>claro</i>	ciúme
Cinza	<i>(em geral)</i>	indolência
–	<i>chumbo</i>	indolência e tristeza
–	<i>claro</i>	indolência e timidez
–	<i>esverdeado</i>	indolência e falsidade
Vermelho	<i>acastanhado</i>	avareza
–	<i>fogo</i>	bestialidade
–	<i>cereja</i>	amor
–	<i>rosado</i>	amizade
Azul	<i>claro</i>	misticismo sonhador
–	<i>escuro</i>	religiosidade
–	<i>lilás</i>	elevada espiritualidade
Amarelo	<i>(em geral)</i>	intelectualidade
–	<i>avermelhado</i>	forte intelectualidade
–	<i>ouro</i>	elevada intelectualidade
Violeta	<i>(em geral)</i>	devoção e afeição

PSICOMETRIA

Definição: Dá-se este nome à faculdade possuída por certas pessoas, especialmente dotada de, pelo contato com objetos, conhecer as circunstâncias principais em que tal objeto ou objetos estiveram envolvidos.

Todos nós somos mais ou menos *psicométricos*: a psicometria é o primeiro e mais simples grau da magia pessoal.

Modo de experimentação

Segurar um objeto qualquer na mão direita e aplicá-lo sobre a fronte.

Fechar os olhos e esperar. Ao fim de alguns instantes – principalmente se houve o cuidado de esvaziar a mente de todo pensamento – percebe-se uma lembrança estranha à pessoa; então, vê-se a que se relaciona o objeto.

Prática ordinária

O treinamento permite que se adquira a experiência da psicometria: é essencial que se pratique todos os dias, às mesmas horas, durante o mesmo período de tempo.

Convém colocar-se na obscuridade ou à luz amortecida do dia, de maneira a evitar distrações. O melhor serviço consiste, de início, em servir-se de cartas ou cartões-postais vindos de pessoas conhecidas; misturados, sendo aplicados sucessivamente à fronte, com os olhos fechados.

Para cada um dos objetos, deve-se permanecer nesta posição uma média de cinco minutos. Não é conveniente impacientar-se, mas permanecer em estado de calma, sem deixar que os pensamentos divaguem.

Em pouco, começa a formar-se uma imagem diante dos olhos: é aquela relacionada às circunstâncias da carta ou cartão (o aposento em que cada um foi escrito, lugar em que foi colocado no correio, etc). No começo, as imagens são descoloradas e imprecisas, mas com a prática, vão ganhando detalhes: surgem os personagens e outras circunstâncias.

Após um período de tempo mais ou menos longo, segundo o grau de aptidão do operador, ele não tardará a tornar-se um psicometrista hábil, isto é, a ver uma imagem nítida e precisa, ao primeiro contato de uma carta ou cartão-postal.

Da mesma forma, ele se servirá de todo tipo de objetos, sobretudo de objetos antigos, para perceber circunstâncias retrospectivas.

O exercício da psicometria é absolutamente isento de risco.

RADIESTESIA

Estudada depois que foram abandonadas certas ideias preconcebidas sobre o psiquismo, a *radiestesia* certamente não parece mais baseada na Magia.

Não obstante, ela se classifica na categoria da Magia pessoal – porque implica um desenvolvimento das possibilidades humanas (normais ou supranormais), desenvolvimento este que deve ser levado em conta.

Durante muito tempo, no entanto, ela foi considerada como oriunda da pura bruxaria. Eis o que diziam os autores antigos:

Para descobrir fontes e tesouros, usa-se uma vareta, cortada verde e com a casca intacta – de carvalho, freixo, nogueira ou aveleira. A vareta deve ser naturalmente bifurcada em uma das extremidades, em forma de V aberto.

Ao segurá-la, a ponta fica voltada para o alto, as duas ramificações em V ligeiramente encurvadas e apertadas entre as palmas das mãos, voltadas para fora. Desta forma, percorre-se lentamente o terreno a explorar.

De quando em quando, bate-se com o pé, sem que o calcanhar abandone o solo, a fim de que a vareta se ponha em movimento.

Quando se estiver acima da água ou do tesouro, a vareta se torce, chegando por vezes a ponto de quebrar-se.

A *busca de tesouros*, no entanto, também era objeto de práticas especiais em bruxaria. Use um pêndulo da seguinte forma:

1-*Sente-se e relaxe, respire lentamente e esvazie a mente, (nunca consulte o pêndulo em estado de ansiedade e emoções alteradas!);*

2-*Segure a corrente do pêndulo na ponta dos dedos polegar e indicador;*

3-*Faça as perguntas, (uma de cada vez) pedindo para ele girar para a direita indicando "SIM" e para a esquerda indicando "NÃO" ou círculos horário e anti-horário respectivamente;*

Atualmente, com auxílio de um pêndulo, é possível acessar seu poder inconsciente e obter respostas precisas sobre questões da vida. Com o pêndulo detecta-se qual chakra está em desequilíbrio, observando os movimentos: se for anti-horário é sinal que há algo errado com o chakra consultado. Pode-se fazer perguntas sobre situações presentes, compatibilidades, etc, mas para isso é necessário bastante treinamento, relaxamento e concentração antes de realizar a consulta, para não ocorrer o risco de influenciar as repostas. A **Radiônica** é um recurso da radiestesia que se utiliza de gráficos e símbolos para emitir e trabalhar as energias envolvidas na consulta. Outros instrumentos são usados para tais seções, como o Dual Road, o Auriméter, etc.

(ESTE TEMA REQUER UMA ATENÇÃO EXPERIMENTAL MAIOR, POR ESSA RAZÃO, NÃO HÁ MUITOS DETALHES DO MESMO, SENDO NECESSÁRIO UM ESTUDO OU ATÉ MESMO UM CURSO MAIS APROFUNDADO, POIS SE TRATA DE UMA PRÁTICA HOLÍSTICA PROFISSIONAL).

NUMEROLOGIA

A MAGIA DOS NÚMEROS

Uma arte muito vasta, é fato dizer que existem várias formas de obter a Numerologia. Assim como é verdade que os números são considerados como símbolos bastante significativos por quase todas as civilizações, geralmente representam a ordem, a harmonia cósmica e a perfeição universal. Entretanto, dependendo da fonte, os números têm significados diferentes. Desde a Numerologia mais simples (aquela em que cada letra equivale a um número) até a mais complexa (que exige cálculos distintos) cabe a cada um de nós escolhermos e, claro, acreditar... Nesta página são mostradas três Numerologias diferentes (identificadas por algarismos romanos), que nada tem a ver uma com a outra em sua maneira de fazer; entretanto o resultado de qualquer uma delas pode ser interpretado com o significado de cada número. Porque qualquer uma delas nos ensina a interpretar os significados ocultos dos algarismos que nos acompanham desde o nascimento, revelando muito sobre o futuro, a felicidade e o sucesso pessoal de cada um de nós. Com a sua ajuda, dizem os especialistas, pode-se até mesmo descobrir qual a melhor data para marcar um casamento, ou um período mais favorável para uma mudança de profissão, ela permite que se conheçam nossos dias de sorte, para o jogo ou para o amor.

I

TABELA DO VALOR NUMÉRICO PARA CADA LETRA

1	2	3	4	5	6	7	8	9
A	B	C	D	E	F	G	H	I
J	K	L	M	N	O	P	Q	R
S	T	U	V	W	X	Y	Z	
TH	=	8						
PH	=	3						
CH	=	4						
PS	=	5						

Escreva seu nome completo e relacione os números para cada letra (tabela acima). Exemplo:

SÉRGIO EDUARDO SAKALL
159796 5431946 112133

- **NÚMERO DAS ASPIRAÇÕES** Somando-se os números correspondentes as vogais, você chegará ao número da Idealidade, que são suas características individuais, o seu eu profundo, sua maneira de sentir as coisas, o que você quer ser e fazer, indica o desejo da pessoa. No exemplo: 37 = 10 = 1.

- **NÚMERO DA APARÊNCIA** Somando-se os números correspondentes as consoantes, você terá o número da aparência, da Expressão, é a maneira como a pessoa é vista pelas demais, como os outros a enxergam. No exemplo: 43 = 7.
- **NÚMERO PESSOAL** encontra-se, somando-se todas as letras, ou a soma do número da idealidade e da expressão, ou a forma como a pessoa se conduz. Este resultado, indica dons e habilidades. No exemplo: 8.
- **NÚMERO DO FUTURO** ou **NÚMERO DE CARÁTER** soma-se o **dia + mês + ano de nascimento**;
- **NÚMERO MATRIMONIAL** soma-se os números do nome completo;
- **NÚMERO DO DESTINO** soma-se o **NÚMERO PESSOAL + NÚMERO DO FUTURO**;

DESCOBRINDO O PAR IDEAL

*Para saber se a pessoa em questão é seu par ideal e se terá possibilidade de um perfeito relacionamento futuro e até um possível casamento, deve-se comparar o **NÚMERO DAS ASPIRAÇÕES** com o **NÚMERO DO FUTURO**, verificando se os **ELEMENTOS** são **SEMELHANTES, COMPLEMENTARES** ou **OPOSTOS**;*

ELEMENTOS

ÁGUA: 1, 5, 7;

AR: 3, 6, 9;

FOGO: 2, 4, 8, 11, 22;

SEMELHANTES quando os números correspondem ao mesmo elemento, garantindo um relacionamento de: Harmonia, amor e amizade;

COMPLEMENTARES quando ambos os números são pares ou ímpares, proporcionando um relacionamento de: Harmonia, evolução, aprendizado;

OPOSTOS Quando ambos os números não são **semelhantes** e nem **complementares**, prevendo assim um relacionamento de: Conflito, relação difícil, incompreensão;

O mesmo é válido para sociedades, amizades, etc.

Resumo de Números Fatais e/ou Kármicos

***13, 4** = Dificuldades, muito esforço para atingir objetivos;

***14, 5** = Estagnação, angústia, necessidade de motivação, entusiasmo;

***16, 7** = Fatalidades, riscos, necessidade de cautela, fé, religião;

***19, 1** = Transformação, necessidade de renovação, sabedoria, evolução;

Resumo de Números Positivos e/ou Dármicos

- ***3** = *Realizações, facilidades, bênçãos, fé, felicidade, justiça e retorno;*
- ***2** = *Movido pela emoção, caridade, generosidade, paz;*
- ***6** = *Busca pelo certo, censo de justiça;*
- ***8** = *Mente aberta, evolução, alegria, energia, sabedoria, libertação;*
- ***9** = *Missão, perfeição, responsabilidade, prosperidade;*
- ***11, 22** = *Harmonia, dons, equilíbrio, saúde, proteção, (11 também significa dura provação espiritual);*

ANO FAVORÁVEL = *Quando o NÚMERO PESSOAL é ímpar e o ano também é ímpar, ou quando o NÚMERO PESSOAL é par e o ano também é par; o mesmo se dá com mês e dia;*

Tabela Cabalística de Harmonias

Para consultar esta tabela, use o **NÚMERO MATRIMONIAL** e o **NÚMERO DE CARÁTER** do casal para verificar as possibilidades de relacionamento:

- 1** – Vibra com 9; Atrai 4 & 8; Oposto a 6 & 7; Passivo a relação com 2, 3 & 5;
- 2** – Vibra com 8; Atrai 1, 7 & 9; Oposto a 5; Passivo a relação com 3, 4 & 6;
- 3** – Vibra com 7; Atrai 5, 6 & 9; Oposto a 4 & 8; Passivo a relação com 1 & 2;
- 4** – Vibra com 6; Atrai 1 & 8; Oposto a 5; Passivo a relação com 2, 3, 7 & 9;
- 5** – Vibra com 5; Atrai 2, 3 & 9; Oposto a 4; Passivo a relação com 1, 6, 7 & 8;
- 6** – Vibra com 2 & 4; Atrai 3 & 9; Oposto a 1, 5 & 8; Passivo a relação com 7;
- 7** – Vibra com 3 & 5; Atrai 2 & 6; Oposto a 1 & 9; Passivo a relação com 4 & 8;
- 8** – Vibra com 2 & 5; Atrai 1 & 4; Oposto a 3 & 6; Passivo a relação com 7 & 9;
- 9** – Vibra com 1; Atrai 2, 3 & 6; Oposto a 7; Passivo a relação com 4, 5 & 8;

O resultado das somas não deve ultrapassar mais de 1 algarismo, a não ser que você obtenha os números 11, 22 e 33, considerados mestres e com uma significação própria.

Para se obter o número da Missão ou Lição de Vida, que significa orientações para realizar seu Destino, basta somar a data do seu nascimento. Exemplo:
 $2+8+1964 = 30 = 3$.

A numerologia também nos revela qual o maior desafio que teremos na vida e para chegar ao algarismo do Desafio Pessoal, você deve achar a diferença entre os números do dia e do mês, e depois entre o dia e o ano da data do seu nascimento. Depois subtraia os dois resultados (3).

As fases de nossa existência são divididas em etapas ou Pináculos. Eles simbolizam uma bateria de testes pelos quais devemos passar em diferentes períodos da vida. Os cálculos para descobrir os Pináculos são feitos através das somas dos números da data de nascimento. Somando o dia e o mês, você chega ao número do Primeiro Pináculo. Com a soma do dia e ano surge o

número do Segundo Pináculo. A soma do primeiro e do segundo pináculos leva ao Terceiro Pináculo. Para chegar ao Quarto Pináculo some o mês e o ano. Veja o exemplo:

				Primeiro Pináculo: dia + mês (2 + 8)
				= 10 = 1
DIA	MÊS	ANO		Segundo Pináculo: dia + ano (2 + 2)
02	08	1964		= 4
2	8	20	(2 + 0 = 2)	Terceiro Pináculo: 1 + 4 = 5
				Quarto Pináculo: mês + ano (8 + 2)
				= 10 = 1

Antes de ler o significado de cada pináculo você precisa conhecer a idade com que viverá cada um deles. Para se chegar à idade do Primeiro Pináculo, subtraia o número da sua Lição de Vida do número 36 (sempre ele), o resultado vai dar o número de anos que você vai viver seu Primeiro Pináculo (33 anos).

Para saber quando termina o Segundo Pináculo, soma-se o número 9 (sempre ele) com o resultado acima encontrado, ou seja, com a idade em que ele se inicia (33 + 9 = 42 anos).

Para encontrar o período do Terceiro Pináculo, soma-se a idade com que ele se inicia com o número 9 (sempre ele). O número encontrado vai dizer que até esta idade você vai viver seu Terceiro Pináculo e a partir daí, desta idade, até o final da vida, você vai viver o Quarto Pináculo (42 + 9 = 51 anos).

Previsões:

Além de orientar você no processo do autoconhecimento, a numerologia pode ainda fazer prognósticos para os dias, meses e anos futuros de sua vida. Essas previsões são chamadas de Ano Pessoal, Mês Pessoal e Dia Pessoal, e devem ser calculadas nessa ordem:

Para se chegar ao número do Ano Pessoal (que começa a partir da data de seu nascimento), some o dia e o mês de seu aniversário com o ano em questão. O número encontrado orientará você todo Ano Pessoal.

Para se chegar ao número do Mês Pessoal, soma-se o número do Ano Pessoal com o número correspondente ao mês de seu interesse: (janeiro = 1, fevereiro = 2) e assim por diante. Observação: Lembre-se de que o mês do aniversário é para a pessoa o primeiro mês do ano.

Agora, para calcular o número do seu Dia Pessoal, some o dia da sua escolha, com o número do seu Mês Pessoal.

Número Poderoso:

Após uma certa idade cada pessoa recebe um Número Poderoso e este número é como um presente que nos acompanha durante toda vida, geralmente ele aparece no final do Primeiro Pináculo. E para encontrá-lo soma-se o algarismo do Destino Pessoal com a Lição de Vida.

Dívidas Passadas:

Seria interessante prestar atenção aos números que faltam no seu nome, através das letras ausentes. Você poderá suprir essas faltas e melhorar sua vida, uma vez que cada número corresponde a uma qualidade, usando as cores e pedras que se associam a esses números.

1

Idealidade: Ambição, dinamismo, determinação, extremamente independente e criativo, muita iniciativa, inteligente, tendências ao egoísmo, uma pessoa exigente consigo mesma, perfeccionista, inflexível: se acha a "dona da verdade", tende a ser teimosa.

Expressão: Original, autoritária, pessoa séria, é vista de forma bastante responsável, pode ser antipático.

Destino: Vencer propagando suas ideias, autossuficiente, desbravador, tem muita iniciativa, é sempre um líder, inovador, corajoso, mas ao mesmo tempo, agressivo e impulsivo.

Lição de Vida: Conheça seus limites e tenha paciência em todas as situações.

Desafio: Desenvolva a força de vontade.

Pináculo: Esta fase obriga você a manter-se sobre seus próprios pés, dependendo apenas de si mesmo para chegar ao sucesso. Pode ser um período difícil, mas promete grandes oportunidades.

Ano Pessoal: É neste ano que você começa a traçar as diretrizes para os próximos nove anos. Pese muito bem os seus planos e vá em frente com determinação. Esta não é uma época de associações, mas de mudanças.

Mês Pessoal: Tome iniciativas e esteja aberto a novos planos e conquistas. Todas as realizações começadas aqui serão favoráveis, mas só terão frutos mais tarde.

Dia Pessoal: Todas as coisas novas estão favorecidas hoje. Não tema as mudanças.

Número Poderoso: Ativo e corajoso, intolerante, exibicionista, egoísta e orgulhoso.

Ausência do Número 1: Falta de ambição e criatividade, deve haver um esforço contra a tendência ao egoísmo e a preguiça. Tem que desenvolver ser pioneiro e criativo.

Cor: vermelha. Planeta: Sol. Pedra: rubi. Aroma: morango.

2

Idealidade: Compreensão e necessidade de união, pessoa submissa. É estática, fica esperando as coisas caírem do céu. Não consegue viver só. As vezes é uma pessoa "chorona" e dependente.

Expressão: Grande amiga e colaboradora, vista de forma doce e meiga. Mas também aparenta uma pessoa frágil, passiva, dependente.

Destino: Cultivar harmonia nos relacionamentos sociais e afetivos, pouca iniciativa, muito dependente, não faz nada sem consultar alguém em quem confie.

Lição de Vida: Não se deixe influenciar pelos outros. Mantenha-se em seu caminho.

Desafio: Aprenda a confiar em si mesmo.

Pináculo: Você estará muito sensível neste momento da vida, mas evite demonstrar seus sentimentos. Podem surgir dificuldades em qualquer tipo de associações.

Ano Pessoal: Um bom ano para todos os tipos de associações. Seja paciente e tenha calma, esperando que as oportunidades venham até você quando chegar o momento. A fase também aconselha a analisar as lições do passado.

Mês Pessoal Um contato maior com a natureza poderá recarregar todas as suas

energias neste mês. Aproveite para descansar ao máximo e não rejeite convites, já que o mês promete contatos interessantes.

Dia Pessoal: O dia convida você à calma e à quietude. Mantenha-se sob controle.

Número Poderoso: Passivo, receptivo, delicado, retrógrado, compreensivo e intuitivo.

Ausência do Número 2: Significa falta de preocupação com os outros. Pouco equilíbrio e diplomacia. Seja diplomata e adaptável.

Cor: laranja. Planeta: Lua. Pedra: pedra da lua. Aroma: flor da laranjeira.

3

Idealidade: Criatividade, boa comunicação, alegre, vai sempre buscar expansão em sua vida. Tem também grande tendência a uma distorção de valores.

Expressão: Sabe entreter e estimular todos, alegre, extrovertido. Passa uma imagem de expansão, crescimento e alto astral.

Destino: Ganhar reconhecimento, tanto profissional quanto social, capacidade enorme de se expandir, tanto no aspecto material como no emocional. Supera os problemas de saúde melhor que qualquer outro.

Lição de Vida: Desenvolva sua responsabilidade.

Desafio: Não disperse seus talentos.

Pináculo: Aproveite este período de boas ideias e desenvolva sua capacidade criadora. Mas mantenha as emoções sob controle. Bom para finanças.

Ano Pessoal: Este ano é o ano da preguiça e de poucas responsabilidades de peso. Uma ótima época para férias prolongadas ou para a prática de algum hobby artístico. Aproveite.

Mês Pessoal: A seriedade não faz parte destes dias. É tempo de curtir os bons amigos e usar a sua capacidade de expressão para atividades artísticas. Vá ao teatro e leia bons livros.

Dia Pessoal: Sorria, cante e seja otimista e procure esticar o bom astral de hoje para os outros dias do mês.

Número Poderoso: Autoconfiante, otimista, alegre, cheio de sorte, convencido e bem sucedido.

Ausência do Número 3: Falta tranquilidade e segurança pessoal. Pouca capacidade de comunicação. Ser mais otimista e social.

Cor: amarela. Planeta: Vênus e Júpiter. Pedra: topázio. Aroma: Pêssego.

4

Idealidade: Seriedade, estabilidade, observação, teimosia, tem dificuldades em atingir seus horizontes, vivendo assim, bastante limitada. Uma pessoa organizada, cooperativa e que se dedica muito ao trabalho.

Expressão: Paciente e dedicada ao trabalho, vista como uma pessoa séria, por outro lado, parece alienada aos problemas dos outros e desinteressada.

Destino: Ter estabilidade, principalmente na área econômica, às vezes tudo para essa pessoa é muito difícil. Empenha-se muito, consegue pouco.

Meticulosa, crítica, se preocupa demais com pequenos detalhes e acaba não aproveitando as coisas boas da vida.

Lição de Vida: Não desanime diante das obrigações, sempre numerosas para você.

Desafio: Não se entregue a preguiça.

Pináculo: A fase é de muito trabalho para solidificar os alicerces onde se

baseará o futuro. Poupe dinheiro e organize detalhadamente as ideias.

Ano Pessoal: Chegou o tempo de se voltar ao trabalho com energia. Este ano tem tudo para ser produtivo. Fique longe da ociosidade e faça da disciplina uma regra. Lembre-se de que as recompensas serão proporcionais ao seu esforço.

Mês Pessoal: Organize-se e ponha as ideias em prática. O mês é de trabalho duro.

Dia Pessoal: Fique atento a todos os detalhes das suas atividades. Este dia promete muito trabalho.

Número Poderoso: Metódico, obstinado, responsável, detalhista, pedante, pouco criativo, trabalhador, sem sorte.

Ausência do Número 4: Falta organização e dedicação ao trabalho. Pouca paciência. Qualidades: trabalhador e organizador.

Cor: verde. Planeta: Saturno. Pedra: esmeralda. Aroma: maçã verde.

5

Idealidade: Liberdade, curiosidade, risonha, carismática, superficial (só esquentada a cabeça em casos extremos), ciumenta. Comportamentos repletos de altos e baixos.

Expressão: Comunicativa e superficial passam uma visão carismática. Pode ser uma "mosca morta", ter uma aparência péssima, mesmo assim será considerada extremamente sedutora.

Destino: Viver aventuras e novas experiências, não para em emprego, despreocupado, bagunceiro, quer curtir a vida, busca constantemente o prazer, tem grandes tendências a vícios, como drogas e bebidas.

Lição de Vida: Olhe mais para sua vida interior e não vá atrás de modismos.

Desafio: Aprenda a se desprender das coisas.

Pináculo: Este período traz um desejo intenso por modificações. Você deverá passar por várias inquietações e dúvidas. O progresso é garantido.

Ano Pessoal: Ano de mudanças, saia da rotina e invista em novas experiências.

Não tenha medo das novidades e não fique impaciente. Concentre-se em canalizar suas energias para pensamentos e atitudes positivas.

Mês Pessoal: O período promete crescimento e expansão. Pode ser que você seja promovido no trabalho.

Dia Pessoal: Ótimo dia para sair da rotina.

Número Poderoso: Versátil, aventureiro, nervoso, inconstante, sensual, pessimista, destrutivo, irresponsável.

Ausência do Número 5: Falta coragem para novas realizações. Conservadorismo exagerado. Qualidades: versátil e aventureiro.

Cor: azul. Planeta: Marte e Mercúrio. Pedra: água marinha. Aroma: erva-doce.

6

Idealidade: Simpatia, sensibilidade artística, hiper afetiva e extremamente emotiva. Tem ligação com artes, música, cultura. Às vezes contestador e teimoso. Busca harmonia familiar.

Expressão: Romântica incurável, vista com ternura, as pessoas vão buscar no número 6 alguém em quem podem confiar e com quem possam desabafar. É o "ombro amigo".

Destino: Dedicar-se à família, só consegue se estruturar se tiver harmonia, por essa razão, busca o equilíbrio o tempo todo. Capacidade de concretização excelente.

Lição de Vida: Cultive atitudes produtivas.

Desafio: Respeite a opinião alheia.

Pináculo: A ordem desta fase é o acúmulo de muitas responsabilidades, especialmente no lar. Mas os seus esforços serão recompensados, trazendo muita satisfação pessoal e até financeira. É o pináculo do casamento, das associações.

Ano Pessoal: O lar deverá ser o centro das atenções, receba amigos, mude a decoração da casa. Procure também trazer harmonia para o seu ritmo de vida e seja generoso com as pessoas que convivem com você.

Mês Pessoal: Tente dar o máximo de atenção aos assuntos de casa. Os amigos também precisarão de você,

Dia Pessoal: Ocupe-se mais com as coisas de casa e dedique atenção às pessoas que convivem com você.

Número Poderoso: Caseiro, organizado, amoroso, dedicado, conservador, ciumento, responsável.

Ausência do Número 6: Falta responsabilidade e ambição. Qualidades: responsável e harmonioso.

Cor: anil. Planeta: Júpiter e Vênus. Pedra: safira azul. Aroma: violeta.

7

Idealidade: Introversão, independência, analítica e observadora. Busca o conhecimento o tempo todo. É porém dissimulado e depressivo. Muita inteligência.

Expressão: Criativo, seguro, uma pessoa vista de forma séria e introspectiva.

Destino: Desenvolver a espiritualidade e buscar conhecimento em tudo. Tem tendência a gostar de tudo o que está ligado ao esoterismo e a espiritualidade.

Lição de Vida: Seja íntegro e autêntico.

Desafio: Evite a melancolia.

Pináculo: Este período traz um interesse pelo desenvolvimento espiritual e pelo estudo das forças ocultas da natureza. É um momento de introspecção e provavelmente de falta de dinheiro.

Ano Pessoal: Este ano é todo do seu eu interior. O momento é de reflexão e autoanálise para desenvolver suas qualidades espirituais e da sua personalidade. Faça algum curso esotérico e busque suas próprias respostas para a vida.

Mês Pessoal: Ótimo para os estudos em geral. Examine seus planos e investigue as coisas atentamente

Dia Pessoal: Evite o barulho e a agitação. Ache um tempo para ficar só e repensar nos seus planos e atitudes pessoais.

Número Poderoso: Introversão, misterioso, inconstante, tímido e irracional.

Ausência do Número 7: Falta pensamento analítico e não levam em conta as inspirações interiores. Qualidades: aristocrata e sincero.

Cor: violeta. Planeta: Mercúrio e Netuno. Pedra: ametista. Aroma: uva.

8

Idealidade: Materialismo, orgulho, sensatez, consciência, desenvolve-se intelectualmente com muita facilidade. Consegue se estruturar muito bem.

Chega entretanto, a ser prático demais e pouco afetuosos. Bem organizado.

Expressão: Franco, ambicioso, esnobe, passa uma imagem de que é superior aos outros. Muito ligado às coisas materiais.

Destino: Ter sucesso profissional e social, pode ter todas as dificuldades do mundo, mas vai fazer de tudo para ter seu próprio negócio. Empreendedor, voltado para o lado material da vida. Prático demais.

Lição de Vida: Esqueça o egoísmo.

Desafio: Tenha equilíbrio e seja sensato.

Pináculo: Esta é uma boa fase para os assuntos financeiros, mas exige coragem e esforço constante. Evite confiar em excesso nas pessoas que não conhece.

Ano Pessoal: Chegou a hora de trabalhar para as realizações materiais. Tudo que se refere ao dinheiro está favorecido este ano. É necessário que você tome as rédeas da vida e não espere que as conquistas caiam do céu.

Mês Pessoal: Mês dos negócios financeiros. No trabalho mostre eficiência e segurança, sem esquecer da diplomacia.

Dia Pessoal: Analise suas finanças e organize o trabalho numa rotina mais ágil.

Número Poderoso: Realista, enérgico, ambicioso, racional e introspectivo.

Ausência do Número 8: Falta bom senso e capacidade para lidar com o dinheiro. Qualidades: determinado e justo.

Cor: rosa. Planeta: Sol e Saturno. Pedra: diamante. Aroma: rosa.

9

Idealidade: Compaixão, otimismo, imediatismo, é considerado o "irmão de todo mundo" por ser extremamente solidário e humano. Apresenta porém, tendências à agressividade. É um ser mutável, mal consegue uma coisa e já está pensando em outra. Uma pessoa humanitária.

Expressão: Generosa, devotada, companheirismo, disposto a ajudar todo mundo, passa esta imagem, porém, pode ser a pessoa mais egoísta do mundo.

Destino: Transformar o mundo num lugar melhor e mais gostoso de se viver, consegue tudo o que quer, mesmo que seja com muito sacrifício. É muito preocupado com a humanidade, quer resolver os problemas de todo mundo.

Lição de Vida: Não tente alterar o caminho dos outros. Seja compreensivo.

Desafio: Seja compreensivo.

Pináculo: Se você aprendeu a não ser egoísta, este período será muito favorável. Do contrário ele promete tristezas. Podendo ser um divórcio, por exemplo.

Ano Pessoal: Livre-se do passado. Prepare o terreno para dar início a um novo ciclo de vida e lembre-se de que todo o começo significa o fim de algumas coisas. Não fique triste, pois as novidades serão bem melhores e poderão aparecer logo, saiba esperá-las com amor e com a mente aberta.

Mês Pessoal: Complete tudo o que foi começado e dê atenção aos outros.

Dia Pessoal: Simpatia e bom humor são vitais para hoje, exercite a solidariedade.

Número Poderoso: Grande capacidade mental e espiritual, aventureiro, otimista e generoso.

Ausência do Número 9: Falta interesse pelos outros. Qualidades: humanitário, líder nato.

Cor: ouro. Planeta: Marte. Pedra: opala. Aroma: mel.

11

Idealidade: Forte inspiração artística.

Expressão: Desatento e idealista.

Destino: Reduza-o $1+1=2$, ler o número dois.

Lição de Vida: Viva com humildade, mesmo em meio o sucesso e a fama.
Pináculo: Nesta fase as pessoas estarão esperando muito de você. O pináculo promete fama e inspiração, mas fuja das tensões nervosas e da agitação mental.

Ano Pessoal: Faça o possível para ajustar os ideais à sua realidade de vida. Assim as oportunidades virão naturalmente até você, tenha fé.

Mês Pessoal: Sua atitude deve ser de compreensão e fé ilimitada nas próprias inspirações. Sua imaginação estará "a mil".

Dia Pessoal: Deixe a sua intuição falar livremente, hoje não é um bom dia para preocupações materiais.

Falta do Número 11: Qualidades: idealista e paciente.

Cor: prata. Planeta: Netuno. Pedra: platina.

22

Idealidade: Espiritualidade.

Expressão: Talentoso, com grande poder de ação.

Destino: Reduza-o para $2+2=4$, ler o número quatro.

Lição de Vida: Não esqueça seus ideais, porém seja racional com eles.

Pináculo: Materialismo e idealismo andam juntos, trazendo atividades grandiosas. As realizações devem estar voltadas aos fins humanitários, deixe o individualismo de fora.

Ano Pessoal: Seus projetos terão êxitos, desde que eles não virem apenas interesses pessoais, persiga os seus sonhos e pense grande.

Mês Pessoal: Concretize seus planos e sonhos, não tenha pensamentos limitados, pense grande e sem egoísmo.

Dia Pessoal: Se as suas ideias forem bem planejadas, dê andamento aos planos.

Ausência do Número 22: Qualidade: construtor, otimista.

Cor: vermelha e ouro. Planeta: Urano. Pedra: coral.

33

Idealidade: Reduza-o para $3+3=6$, ler o número seis.

Destino: Reduza-o.

Lição de Vida: Defenda a justiça até mesmo nas situações sem importância.

Ano Pessoal: Este seu ano pessoal está totalmente voltado para os outros.

Deixe o amor do seu coração vir à tona e seja tolerante e simpático. Dessa forma o ano tem tudo para ser gratificante.

Mês Pessoal: Este é um mês com influências espirituais fortes. Viva os seus ideais, mas não esqueça dos amigos que precisam do seu apoio.

Dia Pessoal: Aceite as tarefas de hoje com paciência.

Ausência do Número 33: Qualidades: caridoso e conselheiro.

Cor: azul celeste. Planeta: Plutão. Pedra: Lápis-lazúli.

KABALAH HEBRAICA

É uma outra forma de Numerologia, cujo resultado também pode ser interpretado com o significado de cada número.

Valores das letras do alfabeto hebraico só é feito com o nome de batismo. O valor encontrado no nome – comanda a vida, e o valor encontrado no sobrenome – é um karma hereditário.

A B C D E F G H I J K L M N O P Q R S T U V W X Y Z

A=1, B=2, C=3, D=4, E=5, F=6, G=7, H=8, I=9, J=10, K=10, L=20, M=30, N=40, O=50, P=60, Q=70, R=80, S=90, T=100, U=200, V=200, W=200, X=300, Y=9, Z=400.

Exemplo:

S	É	R	G	I	O	E	D	U	A	R	D	O	S	A	K	A	L	L		
↓	↓	↓	↓	↓	↓	↓	↓	↓	↓	↓	↓	↓	↓	↓	↓	↓	↓	↓	↓	SÉRGIO EDUARDO
9	5	8	7	9	5	5	4	2	1	8	4	5	9	1	1	1	2	2		= 595 = 19
0	0			0				0	0	0	0	0	0	0	0	0	0	0		SAKALL = 142 = 7
								0												

III

RODA DE SÂMSARA – ÁRVORE DA VIDA – ÁRVORE DA SABEDORIA ÁRVORE DA CIÊNCIA DO BEM E DO MAL

Esta Numerologia é mais complexa na maneira de fazer... Vou tentar explicar como formar os cálculos numéricos... Mas tenha em mente que os números deverão ser multiplicados, somados e reduzidos na maioria dos casos – sempre que a soma ultrapassar o número 22, pois a interpretação desta Numerologia segue os Arcanos Maiores do Tarô.

Os elementos da Cabala são: 10 algarismos, 22 letras, 1 triângulo, 1 quadrado e 1 círculo.

Posições numéricas para a composição da árvore da vida, cujo resultado sempre terá 6 números para interpretação:

ADOT – simplesmente é o número da soma das letras que constituem o nome. Seu resultado significa tudo aquilo que foi determinado para cumprirmos em nossas vidas, desde que nascemos, ou seja, o nosso nome de destino, ou o karma hereditário.

- Cabeça – tudo que repetir 3 vezes ou mais de 3 vezes multiplica-se por 3 e soma-se. Quando não existir o número repetido 3 vezes, colocar o Adot nesta posição.
- Missão – tudo que repetir 2 vezes multiplica-se por 2 e soma-se.
- Coração – tudo que repetir uma vez deverá ser somado.

- Sexo – é a soma dos números que resultaram das posições: Cabeça, Missão e Coração.

- Clã ou Família – é a soma das quatro posições anteriores.

A primeira letra do nome equivale ao número 1, a segunda ao número 2 e assim por diante. Quando qualquer letra é repetida no nome, repete-se também seu número correspondente. Sempre da esquerda para direita.

S	É	R	G	I	O	E	D	U	A	R	D	O	S	A	K	A	L	L
↓	↓	↓	↓	↓	↓	↓	↓	↓	↓	↓	↓	↓	↓	↓	↓	↓	↓	↓
1	2	3	4	5	6	2	7	8	9	3	7	6	1	9	10	9	11	11

No exemplo acima, o nome tem 19 letras, portanto o número 19 é colocado na posição Adot e interpretado conforme seu significado.

No modelo, só há um número que repete 3 vezes: 9. Portanto $3 \times 9 = 27$, cujo resultado ultrapassa o número 22, então se reduz assim: $2 + 7 = 9$.

Neste caso os números que repetem 2 vezes são: 1, 2, 3, 6 e 7, cujo resultado é 60, portanto 6.

Os demais números que aparecem apenas uma vez são somados ($4 + 5 + 8 + 10 = 27$), cujo resultado é reduzido: $2 + 7 = 9$.

No exemplo utilizado: Cabeça (9) + Missão (6) + Coração (9) = 24; portanto 6.

Cabeça (9) + Missão (6) + Coração (9) + Sexo (6) = 30 = 3.

Resultado final da citação utilizada para a interpretação das 6 posições: Adot (19), Cabeça (9), Missão (6), Coração (9), Sexo (6) e Clã (3). Ver números correspondentes na sequência abaixo... A dica para um maior autoconhecimento e melhor interpretação desta numerologia é relacionar os números resultantes com os Arcanos Maiores do Tarô...

Observação: Ainda podemos obter um número a mais para interpretação: aquilo que a pessoa deverá "aprender" na vida. Esta posição, não considerada pela maioria dos numerologistas, é o último número que aparece no nome. No exemplo acima é o número 11, cuja interpretação deverá seguir o Arcano 11 do Tarô: a Força.

1

Cabeça: muita astúcia, bom de conversa, tem lábia, inteligência, rapidez mental para estudo, criatividade, ingenuidade, dispersividade, ilusão, infantilidade, ativo, namorador,

veio para escolher. Conselho: pondere, pense antes de agir, não meta os pés pelas mãos, você é regido por Mercúrio (que é a rapidez), primeiro tenho que saber o que quero, entrar em contato comigo mesmo, depois me relacionar com o mundo.

Missão: trabalhador, bom orador, muita expressão na área da comunicação, advogado, político, professor, jornalista, comerciante.

Coração: muitos amores. Conselho: namore bastante, fique livre, case somente mais tarde, aproveite as muitas amizades.

Sexo: muita criatividade, versatilidade, descontração, adora novidades.

Clã: agitado, festeiro, felicidade, ativo, funciona como líder e acelerador, vai de embalo.

2

Cabeça: rege a moral, não fala muito, sabe guardar segredos, é a iniciação

feminina, é o número da união, inteligência, intuição, criatividade, ponderação, receptividade, atrai as pessoas, faz só o que gosta, se ama muito, às vezes manipulador, sempre casa e não perde a individualidade, tem visão dos dois lados de tudo, tem dons paranormais, é secreta, não se abre, não se mistura, é seletiva.

Missão: muita intuição e inteligência, psicologia, medicina, preservação da família, cantora.

Coração: nunca deixar de usar a intuição, lua, pode ter dualidade, tem medo de se mostrar, é uma mãe mal trabalhada, pede terapia.

Sexo: traz normas, é difícil conhecer-se, pode ter uma vida dupla.

Clã: mãe, protetora, matriarca.

3

Cabeça: é o número do trabalho, faz tudo cedo, tem que casar, ter filhos, pode ter imprevisto de gravidez, dinâmica, inteligente, assume a maternidade, nunca aborta, independência.

Missão: muito transparente, nunca criam caso, facilitam a vida dos outros.

Coração: faz o que quer, abraça todo mundo, trabalhadora, mãe.

Sexo: muita ação.

Clã: é a mãe, mulher e amante, trabalhadora, espírito de sacrifício, se for homem sobra para ele cuidar da mãe, irmãos ou parentes.

4

Cabeça: equilíbrio, poder, estabilidade, assumido, ordem na comunicação, sabe o que quer e o que fala, é convicto e firme.

Missão:

Coração: estável, sabe o que quer, pode ter mais que uma pessoa.

Sexo: representa as grandes paixões, é "bom de cama", uma pessoa charmosa e carismática.

Clã: pai, o pai que não deixa faltar nada, dominador, generosidade, provedor, protetor.

5

Cabeça: ordem, estável, bom senso, intelectualidade, bondade.

Missão: conhecimento, professor, orientador, médico, advogado, mentor espiritual, padre.

Coração: calma, fraternal, correto, tranquilidade.

Sexo: careta, ritual, pacato.

Clã: família em primeiro lugar, trabalho, tradicionalista.

6

Cabeça: é o número do ego, narcisista, rege estética, só ele é lindo, espontaneidade, vai pelo toque, harmonia, emoção, dúvidas, insegurança, muito emocional.

Missão: passar harmonia, passar amor, arte runeral, paisagista, alimentação, doação, unir as pessoas, dá poesia (Vênus em libra).

Coração: muita emoção, frieza, mimos, sensitiva.

Sexo: só vai transar por amor, romântico e carinhoso.

Clã: apaziguar, ajeitar as coisas, antes só do que mal acompanhado, nunca usar como indecisão e sim como escolha, não olhe para traz, o importante é ensinar para que possamos abrir mão do nosso conhecimento.

7

Cabeça: toda a parte esotérica, magia, age pela razão, individualidade, independência, amadurecimento, desenvolver a espiritualidade.

Missão: passar mensagens de independência, dá praticidade (Vênus em touro).

Coração: amor com tranquilidade, não é ciumento, não mente.

Sexo: pode se satisfazer sem pensar no outro, não é carinhoso, age pela razão.

Clã: viaja muito, dá independência para a mulher e os filhos, muito prático.

8

Cabeça: equilíbrio, senso de justiça, frieza, bom senso, não é passional, não se deixa levar pelas emoções.

Missão: ser bom, juiz, advogado, economista, político, militar, fonoaudiologia.

Coração: disciplina, autocrítica, nunca é injusto, nunca tem amante, reconhece seus erros.

Sexo: equilíbrio e integridade.

Clã: desquite, divórcio, viuvez, sossego, estabilidade, veio nesta família para se ajustar, sempre tem problema com a justiça, trabalha a lei na família, pré-disposição para adotar filhos, pessoas adotadas.

9

Cabeça: rege a moral, é a iniciação masculina, sério, humildade, dono da sabedoria máxima, passou por várias encarnações, preservar a individualidade, estuda muito, tem conhecimento.

Missão: filósofo, guru, orientador, professor, pode ter artrite (tudo ligado aos ossos), fígado, bursite, bico de papagaio, coluna.

Coração: solidão, individualista, celibatário, não tem medo da solidão.

Sexo: voto de castidade, frieza, não liga muito.

Clã: ficar sozinho, andarilho, introspectivo, conselheiro, formal, negativo, avarento, mesquinho. Conselho: suba a montanha e contemple lá de cima o mundo. Ligado a hierarquia, separatista, seletivo, é o peso da consciência que cobra uma punição.

10

Cabeça: reajuste forte, abrir mão de tudo que possui, veio ter acúmulos materiais, é o arcano do compromisso karmático com os filhos, nasceu para ter filhos, são pessoas instáveis, trabalham muito, vieram aprender e refazer todos os níveis, trabalho, amor, espiritual, material e saúde, qualquer lugar representa movimento e instabilidade.

Missão: veio refazer a vida, aprender a lição, saber viver.

Coração: nunca vai saber o que quer.

Sexo: dificuldades, nunca vai achar a pessoa certa.

Clã: veio cumprir um carma, aprender com a família, às vezes, tem uma passagem rápida nesta vida.

11

Cabeça: tomar cuidado, não é bom, vive sobre tensão, toda a vida tem que se controlar e controlar os outros, bravo, mandão, genioso, sem paciência, inteligente, as vezes é fanático (eu quero assim), tem que ter equilíbrio, precisa de terapia.

Missão: veio aprender a ser o 2, pensar antes de falar e agir, tem que aprender a ter jogo de cintura, vive com a rapidez, agressão, líder, militar, cargos de comando, veio dar ordem.

Coração: pessoas cheias de grandes paixões, se entrega, vai de cabeça, é ciumento, exige muito.

Sexo: exigente, forte, bom de cama.

Clã: mandão, líder, dá ordem na casa, agressivo, briguento, bate, briga de arcano 11 é muito impulsiva, quem rege é Áries, nunca ande armado, faça caratê ou muito esporte.

12

Cabeça: não é fácil, acabam se doando muito mais que o outro, é a casa do sacrifício, se sacrificam muito, carregam uma cruz, a vida tira tudo dela, vem com poucas chances, às vezes, vem com defeito físico, cego, surdo, mudo ou pobre, sujeito à depressão.

Missão: a pessoa não faz nada, não tem vergonha de pedir esmola, na outra encarnação foi extravagante ou suicida, serviçais, mendigo.

Coração: se sacrificam, sofrem por outros, pessoas deprimidas.

Sexo: dificuldades.

Clã: é miserável, e reclama muito da vida.

13

Cabeça: estão cortando, ceifando alguma coisa, transformação, dor, fatalidade, o inevitável, tem que trabalhar bem este arcano para ficar o 4, é alguém que veio ao mundo para fazer uma alquimia nele mesmo, nasceu para ser um imperador mas não é fácil, vai ter uma grande perda, tem uma postura amarga, é depressivo e pode se matar.

Missão: passar uma mensagem de transformação, quem rege é escorpião, estrategista, psicologia, cirurgião, psiquiatria. Conselho: saiba abrir mão de algo para alcançar outra coisa melhor, se você perdeu algo veja que você possui outras coisas.

Coração: perder entes queridos, sempre sofre por perdas.

Sexo: gravidez complicada, aborto, frigidez.

Clã: tendência para morar sozinho, geralmente não é criada pela mãe, o homem sempre vai perder alguém da família e sofrer muito, e neste arcano que nós ganhamos a herança hereditária que na mandala é a casa 8.

14

Cabeça: diplomacia, nunca quer se comprometer, pessoas que ficam em cima do muro, é o arcano dos alquimistas ou seja que une algo com outra coisa (mistura isso com aquilo), rege a moral.

Missão: mago, psicologia, medicina alternativa, cientista, diplomata, maus políticos, químico, homeopatia, cromoterapia, bruxo, feiticeiro, florais, muita pesquisa, tapeçaria, trabalhar com calma e devagar e não impor nada a ninguém.

Coração: ter cuidado para não ficar na mão do outro, não tem grandes paixões, não adianta ter pressa.

Sexo: pessoa morna, equilibrada, meio parada.

Clã: sempre põe panos quentes em tudo.

15

Cabeça: gosta de tudo fácil, oferece o prazer, super esperto, visa sempre o lado material, toma posse das coisas, egoísta, é um arcano de destino também.

Missão: pode morrer cedo de câncer, diabete, todas as doenças hereditárias, os seus valores são materiais, fazem qualquer negócio para ganhar dinheiro.

Coração: obsessivo, grosseiro, passional.

Sexo: adora, visa só o lado dele, incesto.

Clã: Novo rico, grosseiro, materialista, casa por dinheiro, "eu que sustento todo mundo".

16

Cabeça: é uma pessoa que foi muito poupada, é despreparada, às vezes, foram espíritos abortados, são pessoas revoltadas e destrutivas, é a sombra, o sonho. Qualquer lugar precisa ser muito bem trabalhado, é o arcano dos suicidas, vícios, desequilíbrio mental, derrotista, derrame cerebral, pessoas mais frágeis, é muito perigoso, depreciável, veio sofrer no plano físico, muitos acidentes, orgulho, falta garra.

Missão: tem que traçar metas de vitória, aprender a lutar na vida, ser prático e objetivo, ter perseverança.

Coração: pede para trabalhar com terapia e regressão afim de fortalecer o ego e recuperar a autoestima.

Sexo: inseguro, fragilidade.

Clã: eixo destrutivo, destruir a família, principalmente pela boca.

17

Cabeça: pessoa iluminada a nível espiritual, atrai simpatias, vai ser muito infantil, deslumbramento, tem que saber separar o brilho da realidade.

Missão: levar sempre uma palavra de esperança para o outro, espontaneidade, otimismo, alegria.

Coração: ama intensamente, tem transparência, se doa por inteiro, confia muito.

Sexo: estabilidade, confiança, amor, alegria.

Clã: muita alegria e timidez.

18

Cabeça: é o arcano da espiritualidade, é o pecado da preguiça (Lua), vive de ilusões, sonhos, mistérios, medos.

Missão: mago, cineasta, fotógrafo, vendedor de ilusões (vende anel, porta, etc...), pode ser mentiroso.

Coração: tomar cuidado para não extrapolar, beber demais, ter senso de limites, ansiedade, são galanteadores, podem seduzir, sempre tem uma palavra simpática, são sujeitos a febre.

Sexo: tomar cuidado, o escondido, o inimigo oculto, o amante, muita ilusão, fraqueza, se for mulher tomar cuidado para não casar grávida.

Clã: instável, perigoso, vive no mundo da lua, do sonho e da fantasia. "Visto a minha filha tudo aquilo que eu gostaria de ter sido" – complexo de Cinderela; pede terapia.

19

Cabeça: vida, extravagante, alegre criativo, afetivo, inteligente brilha, criança, intuição, aprendizado, energia, razão, preguiça, orgulho, vaidade. O Sol recicla, dá energia e tira, o número 19 que é regido pelo elemento fogo, tem a criança 1 que é regido pelo elemento ar e o velho 9 que é regido pelo elemento terra, pede muito equilíbrio, só conseguirá a riqueza através do próprio trabalho.

Missão: passar mensagens e não discutir, ser humilde, mestres, professores, sempre quer ensinar, criatividade.

20

Cabeça: iluminação, muitas vidas passadas, tem um espírito bem velho, as vezes é a última encarnação da pessoa, as pessoas morrem na mão deste arcano, renascimento, amadurecimento, orientação, muita intuição.

Missão: sabedoria, intuição, vidência, pré-munição, rapidez mental, iluminação, qualquer área profissional desde que ela possa ser livre para amar e usar a sua intuição.

Coração:

Sexo: normal, transcendência.

Clã: iluminação, caminhos, às vezes tem uma passagem rápida nesta vida.

21

O Mundo: plenitude, equilíbrio, proteção, estabilidade, sorte.

22

O Louco: abrir mão dos valores materiais e pegar os valores morais, as vezes são "bicho grilo", excêntricos, esquisitos. É o arcano da transcendência, quem rege é aquário. Às vezes fala de coisas do passado, esclerose, é o finalzinho da vida.

Missão: Aborto natural.

MAGIA E SIGNIFICADOS DOS NÚMEROS

Os números podem nos revelar uma visão profunda da Obra do Grande Arquiteto. Presentes nas pétalas de uma flor, ou na estrutura de um cristal de gelo, eles podem nos mostrar a magia da vida e a essência da harmonia cósmica e interior, exprimem ideias e nos revelam relações. Nos números se escondem forças desconhecidas...

Pitágoras nos mostrou que "tudo está arranjado de acordo com o número".

Sem o entendimento mais profundo do significado dos números, deixamos de perceber certas conexões surgidas em nossas vidas. O conhecimento das forças expressas pelos números pode descortinar um horizonte amplo e repleto de significados em nossa busca.

É importante saber associar os números certos aos nossos propósitos. A verdadeira ciência dos números não é divinatória, é arte e magia que integra o ser humano à Natureza.

0 (zero) – Anterior ao próprio número 1, vem o número zero, que simboliza o começo absoluto, o vazio, o nada, a ausência, o valor inexistente, ele antecede a todos os outros números. Representa o círculo, o ovo primordial, a unidade manifesta, a eternidade. Simboliza todas as potencialidades, a super consciência, o poder vital livre, o intervalo da geração. Está relacionado com o Arcano do Louco, no Tarô.

1 – O princípio ativo, celeste, o centro, a essência, o criador, o ponto irradiante, o masculino, a luz, o Yang, o homem de pé, o Sol, o primeiro movimento.

Símbolo do Ser e da Revelação. Simboliza a unidade, a onipotência divina, o princípio de todas as coisas, a individualidade, a espontaneidade, a força de vontade, a energia e a criatividade. É o início de tudo, é as novas oportunidades, a busca do inusitado. Ele traz coragem, dinamismo, independência, é um número forte. O seu lado negativo pode gerar um excesso de confiança e acabar transformando a liderança num domínio muito autoritário.

2 – O primeiro passivo, terrestre. o Yin, o reflexo, a duplicação, a alternância, o feminino, a primeira divisão em direção a multiplicidade. Representa a Lua, a complementação, a substância que recebe a essência. Simboliza a duplicidade, a dúvida, a discórdia, o antagonismo, mas também o equilíbrio, o movimento que constrói o progresso. É a manifestação das oposições, do criador e da criatura, da vida e da morte, do céu e da terra, do ativo e do passivo, do homem e da mulher, do bem e do mal. É o número do equilíbrio, do senso de justiça e do crescimento espiritual. Ele confere gentileza, compreensão e sabedoria. Sua influência traz grande capacidade de adaptação e a busca de harmonia nos relacionamentos. O seu lado negativo é a passividade, que pode acabar por aceitar todas as imposições alheias.

3 – A síntese, a solução do conflito dual, o número da expressão da totalidade, da perfeição da união do 1 com o 2, nada pode ser acrescentado a ele. O triângulo, algo muito firme em sua base. Os Três Mistérios. O triângulo mágico. Representa o homem, enquanto filho do Céu e da Terra. É ligado a comunicação e a espiritualidade. Em quase todas as religiões, existe uma trindade divina, representada por uma divindade masculina, uma feminina e um “filho”, fruto dessa união. O ternário é o dogma universal. Sugere também a intuição, a ação, o progresso, a liderança. Número da comunicação e da alegria de viver. Normalmente traz facilidade no contato com os outros e indica grande talento, principalmente nas artes da oratória e da literatura. É carregado de otimismo e despreocupação. O lado negativo mostra que ele pode acabar dispersando todo esse talento de forma superficial, sem construir nada de significativo.

4 – O sólido, o tangível, o terrestre o que foi revelado. Relaciona-se ao quadrado e à cruz. Caracteriza o universo em sua totalidade, com os quatro pontos cardinais, os quatro elementos, etc. Quatro Virtudes. O quadrado mágico. É um número de limitação, acomodação, de ligação com a realidade. Está associado à Terra. Gera estabilidade e segurança material. Sugere também o poder, a força de vontade e a certeza “material”. É o número do equilíbrio, da decisão e da seriedade. Tem grande senso de responsabilidade, apego à rotina e às tradições. Está ligado ao trabalho, à dedicação e à capacidade de construção. O seu lado negativo aparece quando ele põe toda a sua potencialidade no sentido de destruição. Nota: o nome Deus é escrito com 4 letras em diversos idiomas...

5 – A união, centro da harmonia e do equilíbrio, o homem. Simboliza a vontade divina, os cinco sentidos, as cinco formas sensíveis da matéria. O pentagrama, a flor de cinco pétalas no centro da cruz hermética. É o número do casamento, do centro, a soma do primeiro número par 2, com o primeiro número ímpar 3, uma vez que o número 1 não é considerado. No hinduísmo, o cinco é o princípio de todas as coisas. Simboliza síntese e união. Sugere um desprendimento da matéria para se voltar mais à espiritualidade. E está associado à bondade, à generosidade e o perdão. Também é o número da rebeldia, da aventura e da curiosidade. Está muito ligado aos prazeres, especialmente aos relacionados aos sentidos. Ele confere geralmente rapidez de raciocínio, amor à liberdade, às mudanças e boa capacidade de adaptação. O lado negativo se dá quando ele não assume as responsabilidades ou quando usa seus atributos para enganar ou ludibriar os outros.

6 – Os dons recíprocos, o bem e o mal, o antagonismo, o macrocosmo. Simboliza a perfeita criação, tal como é vista no selo de Salomão (a estrela de seis pontas). Relaciona-se a besta do Apocalipse, pois na Bíblia é o número do pecado. É o número do amor, da emotividade, dos laços, da doação, da ternura, da escolha, das dúvidas. É o número do amor ao belo, do idealismo e do romantismo. Traz simpatia e afetuosidade, mas também um grande apego às tradições e à família. Quer sempre ter beleza e harmonia ao seu redor. Seu lado negativo aparece quando quer impor seus próprios ideais a todos os outros.

7 – A totalidade do universo em movimento, os 7 dias da semana, os 7 planetas visíveis, as 7 cores do arco-íris, as 7 notas da escala musical diatônica, os 7 Sacramentos, os 7 gênios, os 7 anjos que conforme o Apocalipse, estão sempre diante do trono de Deus. Simboliza o dinamismo resultante, a aliança de Deus com a humanidade. Representa a plenitude, a individualidade, a riqueza, a perfeição, o período completo ou o ciclo completo. Está associado à Lua (cada fase lunar dura sete dias) e é tido como um número sagrado. Representa as más influências da vida agindo sobre o indivíduo e a certeza de ultrapassar estas barreiras e de vencer o ciclo natural do bem e do mal, assim completando e findando o ciclo promete a certeza da realização. É o número da espiritualidade, do misticismo e da introspecção. Tem muita sensibilidade, fantasia e criatividade, mas sempre voltadas para si próprio. Conduz à busca da tranquilidade e da paz interior. O lado negativo é a instabilidade emocional e a tendência a dar muita importância à fantasia, afastando-se da realidade externa.

8 – O equilíbrio cósmico, o número dos raios da roda, a ressurreição, a transfiguração, que sucede aos 7 dias da Criação. Símbolo da eternidade, matematicamente representado pelo número 8 na horizontal (lemniscata) é a clássica representação do infinito, a comunhão perfeita entre o consciente e o inconsciente e do conhecimento esotérico. Representa a harmonia da obra terminada. É o número da ordem e do equilíbrio cósmicos. Está associado às ideias de justiça e harmonia. Sugere a imparcialidade e a capacidade de julgar seus atos como dos outros. Representa também a força moral e a integridade, o equilíbrio entre o bem e o mal. Número do equilíbrio material e espiritual, da capacidade de administração e do trabalho duro. Traz uma grande possibilidade de realização financeira. É organizado e realista. Seu lado negativo pode surgir quando ele se volta somente para o aspecto material, abandonando o espiritual.

9 – A gestação, a busca proveitosa, o término de uma obra, a recompensa final. É o número da plenitude, das esferas celestes, dos coros angélicos (no Cristianismo é o número dos coros dos anjos celestiais), das musas. Quadrado de 3, representa a universalidade – símbolo da Fé Bahai. Sendo o último número de um algarismo, ou o último do ciclo, ele traz uma visão mais ampla do mundo e das pessoas, relaciona-se ao fecho do círculo. É considerado no esoterismo, o número da perfeição e está associado a perfeição moral e ao consciente, trazendo assim o conhecimento, a sabedoria, a paciência, o senso, a dedicação e a prudência. É o número do humanismo, da generosidade, tem uma forte intuição e imaginação. Geralmente gosta de grandes viagens. O lado negativo vem quando a capacidade de compreensão da vida é mal aplicada,

servindo para fins prejudiciais.

10 – Representa o ponto final das unidades e portanto, o retorno ao ponto de partida, ao número 1. Esta associado aos elementos naturais da vida, o bem e o mal, a vida e a morte, as alegrias e as tristezas, assim o mundo vira, assim a vida gira tendo seus altos e baixos, e assim o ciclo continua terminando uma fase e começando outra. Sugere mudanças e faz parte do destino. É a soma dos quatro primeiros números, onde está a fonte da natureza, da qual tudo flui e para a qual tudo retorna. Representa a totalidade, um todo fechado em si mesmo, a volta à unidade, os 10 Mandamentos, as esferas da Árvore da Vida.

11 – Número dos mistérios da fecundidade, da renovação dos ciclos vitais. Soma de 5 e 6, representa a ligação do Céu e da Terra (o Tao). Relaciona-se as palavras “abracadabra” e “alendalenda”, usadas como proteção, capazes de colocar aquele que busca em harmonia, com as forças cósmicas e telúricas. O onze é considerado de maneira à parte e é chamado de número mestre. Sua energia é muito forte, ele permite uma mente intuitiva, criativa, progressista e idealista, que normalmente consegue ver além das aparências. O seu lado negativo aparece quando ele não consegue administrar todo esse potencial benéfico e acaba se perdendo na busca de um “paraíso fácil”.

12 – Número das divisões espaço temporais. Casamento do 3 (os planos do mundo) e do 4 (os pontos cardeais). O Universo e sua multiplicidade interna. Algo fundamental. O Zodíaco (os doze signos), os 12 Apóstolos, as 12 tribos de Israel, os 12 meses do ano, os 12 Cavaleiros da Távola Redonda. É o número da eleição, do círculo concluído. Representado pelo Enforcado, no Tarô.

13 – Na Antiguidade o número 13 tornou-se de mau agouro, depois que o Imperador Felipe da Macedônia acrescentou sua estátua às do doze deuses do Olimpo. Logo em seguida, ele foi brutalmente assassinado. É ambivalente, o décimo terceiro capítulo do Apocalipse refere-se ao anticristo e à besta. Em contra partida, Zeus é o décimo terceiro no cortejo olímpico. Relaciona-se à noção de poder e glória. Anuncia o recomeço. Existem treze cartas de cada naipe no Baralho. Jesus e os 12 Apóstolos. Jacó e as 12 Tribos de Israel. O Rei Arthur e os 12 cavaleiros. Robin Hood e seus 12 alegres companheiros. Simbolizado pela Morte, no Tarô.

14 – Representa a perfeição também ($= 2 \times 7$).

16 – Quadrado de 4, o quadrado do quadrado, representa a completa realização no plano concreto e material. Pode simbolizar o extremo orgulho, o poder sem controle, o abismo. O dobro de 8, relaciona-se aos ciclos de encarnação. É a Torre, no Tarô.

17 – Número venerado no Islã, soma de 8 e 9, relaciona-se ao 72 (produto de 8 e 9). São 17 os gestos litúrgicos na tradição muçulmana, 17 palavras compõem o chamado à prece. Associa-se às ideias de liberação kármica, mutação e renascimento.

20 – O Homem Perfeito, para os maias representa a Deus Solar, número cultuado por várias tradições indígenas por estar associado aos 20 dedos humanos. Simbolizado pelo Julgamento, no Tarô.

21 – Os atributos da sabedoria, a perfeição por excelência, a livre escolha, entre bem e mal, a responsabilidade. Curiosamente escolhido como marco da maioria para muitos povos. Evoca a realização, a meta alcançada, a plenitude. No Tarô é o Mundo.

- 22 – A manifestação do ser no espaço e no tempo, as 22 letras hebraicas que representam o Universo da Cabala, símbolo das formas naturais e da história da Criação. Os 22 Arcanos Maiores do Tarô, os 22 capítulos do Apocalipse de São João. É o número do Universo. Este também é um número mestre, que além de conferir uma excelente compreensão do universo, permite a concretização dos ideais. Ele traz ainda uma grande dose de intelectualidade, o que equilibra a sua parte idealista. O lado negativo deste número só aflora quando ele abandona suas próprias convicções e se deixa levar pelas ideias alheias.
- 24 – Representa a duplicação da harmonia entre Céu e Terra. Simboliza também a roda dos renascimentos, com seus 24 raios. É o número dos anciãos do Apocalipse, na Bíblia, relaciona-se com a medida da história humana.
- 36 – Relaciona-se ao encontro dos elementos em suas evoluções cíclicas, simbolizando a solidariedade cósmica. É o grande quaternário dos pitagóricos, pois é a soma dos quatro primeiros números pares com os quatro primeiros números ímpares ($20 + 16$). Existem 36 talismãs de Salomão.
- 40 – É o número da provação, do castigo, da espera e da preparação. Moisés passa 40 dias no Monte Sinai, Jesus prega por 40 meses e ressuscita depois de 40 horas no sepulcro, Noé enfrenta 40 dias e 40 noites de dilúvio. Medida de quarentena, do resguardo e da quaresma. Existem 40 cartas numeradas dentro do Baralho Cigano, durante 40 anos os israelitas vagaram pelo deserto à procura da Terra Prometida.
- 49 – Quadrado de sete, representa, em diferentes tradições, o período de espera para a alma de uma pessoa falecida ganhar definitivamente um novo lar. Simboliza o final de uma longa jornada, ou o término de um tempo de espera.
- 64 – Quadrado de 8, representa a realização terrestre, a perfeição de algo completo, a plenitude. Associa-se também ao campo delimitado de batalha, representado pelo tabuleiro de xadrez. Jesus Cristo seria a sexagésima quarta geração depois de Adão, segundo São Lucas.
- 70 – Como todos os múltiplos de 7, relaciona-se à totalidade, à universalidade, à expressão do ilimitado. Representa os habitantes do mundo, os 70 povos da Terra, dispersos após a construção da Torre de Babel.
- 72 – Produto de 9 e 8, números relacionados à harmonia das esferas, representa equilíbrio e proporção. Símbolo da Criação (7) manifestada, em perfeito equilíbrio (2). A soma de seus algarismos é 9 e são 9 os números dos quais é múltiplo: 2, 3, 6, 8, 9, 12, 18, 24, 36.
- 99 – Na tradição esotérica islâmica (o sufixo) é o número dos nomes conhecidos de Deus. Múltiplo de 33, idade mística de Jesus Cristo, carrega em si a revelação, a expressão do Divino na humanidade.
- 100 – Parte do todo, conjunto que se destaca num todo maior. Microcosmo inserido no macrocosmo. Porção individualizada, que possui função específica dentro do contexto mais amplo. Atribui uma qualidade específica ao que é enumerado.
- 108 – Como o 36 (número do céu) e o 72 (número da terra), o 108 (número do homem) é muito apreciado por várias sociedades secretas. Representa a harmonia. Podemos encontrá-lo no triângulo isóscele (com 108 graus), que dá as proporções do número de ouro.
- 365 – O processo cíclico completo, representa o ciclo cósmico. Se

acrescentarmos uma unidade representará a saída do círculo, a abertura que possibilita escapar do ciclo, da permanência para a eternidade.

666 – O número do Anticristo, o máximo da fraqueza.

777 – O número do Messias, o máximo da perfeição.

1.000 – Significa multidão.

10.000 – Simboliza a abundância, a fecundidade. Na China, representa a totalidade de tudo que há sobre a Terra. Relaciona-se à quantidade que não pode ser contada. Refere-se também ao reino de Cristo, onde cada semente produzirá dez mil grãos.

Curiosidade: "O número místico – 142857"

Todos os algarismos aparecem no resultado, se for multiplicado por 2, 3, 4, 5 e 6:

$$142857 \times 2 = 285714$$

$$142857 \times 3 = 428571$$

$$142857 \times 4 = 571428$$

$$142857 \times 5 = 714285$$

$$142857 \times 6 = 857142$$

Além disso, se for multiplicado por 7, o resultado será 999999!

MÉTODOS MÁGICOS DE VIDÊNCIA

A *vidência pessoal* é um dom que pode ser comparado ao da psicometria – com a diferença de que nem todas as pessoas são videntes.

Pratica-se a vidência fechando os olhos e permanecendo sem pensar.

A vidência por *espelhos mágicos*, no entanto, é mais encontrada na nota das tradições da antiguidade.

A fórmula abaixo explica como se opera o treinamento:

- Escolhe-se como "sujeito" um menino de sete anos mais ou menos, ou uma menina de doze ou uma mulher muito nervosa;
- Sentar o "sujeito" diante do espelho;
- Colocar-se atrás dele e colocar a mão em sua cabeça ou estirar as duas mãos à altura de seu occipital (em geral, não é necessário qualquer passe magnético, posto que o "sujeito" não deverá estar adormecido).

Ao cabo de alguns instantes, se o "sujeito" for dotado, verá a passagem de nuvens sobre o espelho, depois o desenho das cores do espectro da luz e, finalmente, surgem as visões.

Os *espelhos mágicos* têm uma correspondência planetária bem definida.

Os discos e espelhos negros são os aparelhos de Saturno, sendo empregados com um "sujeito" homem.

Os recipientes cheios de água são os espelhos da Lua, sendo empregados com um "sujeito" mulher.

Os hemisférios e bolas de metal são os espelhos do Sol, sendo empregados sem ajuda do "sujeito", pois são para visão pessoal.

Fórmulas para a fabricação de espelhos mágicos

Primeira fórmula

O espelho mágico é constituído por uma taça de cristal, cheia de água até as bordas.

Colocar a taça sobre uma toalha de linho branco. Colocar duas velas atrás da taça.

O "sujeito" senta-se diante da taça, de maneira a ver perfeitamente a superfície da água.

Segunda fórmula

Substituir, na fórmula anterior, a taça por uma garrafa de cristal em forma de bola, cheia de água, ou por uma bola de cristal magnetizado.

ORAÇÕES PODEROSAS, FÓRMULAS DIVERSAS DE EXORCISMOS, DE CONSAGRAÇÃO DE PESSOAS, DOS OBJETOS RITUALÍSTICOS E CURA

"Todo o poder do médico ocultista está na consciência da sua vontade; e toda sua arte consiste em produzir a FÉ no seu doente!" Éliphas Lévi – Dogma e Ritual da Alta Magia;

"As consagrações se fazem por dois meios: pela virtude [potência] da própria pessoa e por aquela da prece servindo a dita consagração". [H.C. AGRIPPA: La Filosofia Oculta, IV,6]

***Fórmula de exorcismo:**

"Eu te exorcizo... (dizer o nome do objeto)..., pela Verdade, a Vida e a Eternidade, pela Criação saída do Nada, a fim de que nada haja em minha possessão, além da Pureza e da Virtude".

***Fórmula de consagração:**

"O Adonai, IEVE, Tsabaoth, ó Pai supremo, criador do Céu e da Terra, dos quatro Elementos e dos Espíritos, eu te conjuro, pelas potestades e virtudes, a santificar este ... (dizer o nome do objeto) ..., que foi preparado em tua honra".

***Fórmula de exorcismo "AD OMNIA":**

*"Em nome de Adonay (+) o inefável,
Em nome de Shaday(+) o infalível,
Em nome de Jehovah(+) o Todo-Poderoso,
Bendize e santifica meus pensamentos,
Segundo Tua lei e vontade Divinas,
Para que se convertam em obras de bondade e justiça.
Bendize e santifica minhas ações,
Segundo Tua lei e vontade excelsas,
Para eu obter a virtude de afastar de minha volta,
Os espíritos da obscuridade.
Bendize e santifica minhas palavras,
Segundo Tua lei e vontade inexoráveis,
Para que com elas eu obtenha o poder
De atrair-me a influencia dos anjos de luz.
E em nome das três bênçãos do Santíssimo Pai
Eu te exorcizo criatura ()
Para que me sejas útil e benéfica na operação que vou realizar.
Em nomen et Pater (+), in nomen et Filius (+) e in nomen et Spíritu Sanctus (+).
Amém!"*

***Oração para abrir círculo de magia**

"Abrimos este quadrante

*E pedimos a cada guardião
Que nos zele neste instante
Na Divina proteção!*

*Auriel venha com seu escudo
Miguel com seu fulgor
Rafael traga-nos bons ventos
E Gabriel Divino amor!*

*No sul paira um escudo estrelado
E ao norte um bastão se faça
Ao leste brilha um athame dourado
E a oeste uma taça!*

*Águas puras movam-se do oeste
Do sul a terra assenta
Bons ventos sopram do leste
Do norte fogo Divino esquentam!*

*Sejam bem vindos e convidados
A participarem dos rituais
Suas majestades dos reinos encantados
E todos benéficos Elementais!*

*Ondinas venham nossas emoções purificar
E Salamandras todos os males consumir
Silfos venham nossas mentes inspirar
E Gnomos todo desejo se cumprir!*

*Firmados estão os quadrantes
Em cada portal há um guardião
Seguimos seguros e confiantes
Na Divina proteção!*

*Para honra e glória de Adonay
Pela força da Grande Mãe Terra
Ao Eterno Deus que é Mãe e Pai
Que sobre toda existência governa!*

*Que o Grande Espírito nos permita
Realizarmos este ritual
Que sua Divina Luz nos transmita
Amor e Paz do astral!*

*Se Divino For, com poder e graça,
Assim seja, assim se faça!"*

***Oração ou canto para chamar o animal Tóten:**

*"Venha, venha Antigo Irmão
Venha Espírito e Guardiã
Venha Espírito de Poder Ancestral
Venha ó força do reino animal*

*Do fogo, da Terra, da água e do ar
Meu animal Tóten vem me ajudar*

*Uivando pra lua, do fundo do mar
Correndo na terra ou voando no ar
Na força de um urso, ou um bravo leão
Com visão de águia, voo de falcão!"*

***Oração de cura e/ou exorcismo**
(parte 1- para o enfermo repetir)

"Senhor Jesus Cristo, clamo e invoco seu Santo Nome, para que venha sobre minha vida neste momento, com Vosso Divino amor e misericórdia. Péço para que entre em meu coração, tome e cure meu corpo e meu espírito e sejas para sempre meu senhor e meu salvador. Perdoa-me de todos os males que cometi e purifica-me de todos os meus pecados. Divino Espírito Santo, venha sobre minha vida e habite para sempre meu coração. Deus Pai-Celeste, em nome do meu Senhor e Salvador Jesus Cristo péço pelo vosso Divino amor que meu nome seja escrito no livro da Vida e que eu receba a cura de todos os males do meu corpo e de minha alma. Dá-me sabedoria e oportunidade de cumprir vossa vontade como prometeste: "Invoca-me no dia de tua angustia que Eu te livrarei e tu me glorificarás!" Assim estou fazendo agora, invocando vosso socorro e poderoso livramento! Abençoa-me com amor, paz, fé, justiça, sabedoria, saúde, cura, libertação, prosperidade, proteção, felicidade, luz e eterna salvação! Obrigado Senhor Jesus! Graças a Deus!"

(deve-se na sequencia abençoar o enfermo com água benta aspergindo nele três vezes fazendo o sinal da cruz + e dizendo: Seja abençoado em nome do Pai + do Filho + e do Espírito + Santo! Amém!)

***Oração de cura e/ou exorcismo**

(parte 2- após aspersão, ungir o enfermo no local da doença/dor com óleo santo, pedir para ele fechar os olhos e rezar por ele:)

"Como o Santo dos Santos foi ungido pelo Espírito do Senhor, assim que o Espírito Santo esteja sobre ti, criatura de Deus (nome do enfermo), a quem eu, servidor, dou a unção deste óleo, e que por este óleo santo e esta unção sagrada, eu te livro de todas as obras de satanás e destruo todos os malefícios, feitiçarias, encantações, ligaduras, assinaturas, doenças, tumores e dores quaisquer que sejam feitas pela influencia diabólica. Que por este óleo santo, munido da virtude do sinal da cruz (+), capaz de desprezar fortemente toda força diabólica, tu possas por este santo remédio, expulsar ao longe todas as

influencias diabólicas, assim como eu as expulso, as aniquilo e as destruo, em nome do Pai (+), do Filho (+) e do Espírito Santo (+), assim seja.

Senhor atendei a minha prece e que meu clamor chegue até vós. O senhor seja convosco e com vosso espírito. Senhor Jesus Cristo, vós que sois a salvação e o remédio verdadeiro de quem emana toda saúde, nós pedimos vossa clemência, afim de que vos digneis curar esta criatura (nome do enfermo) que é vossa e que sofre de (doença/possessão diabólica/etc). Que para ela esta unção do óleo santo seja o fim desta doença presente. E como eu a santifico com este óleo santo, também que vossa mão lhe venha em ajuda. Vós que ungis e sinais com o Pai (+) e o Espírito (+) Santo, em todos os séculos dos séculos. Amém!”

***Oração para proteção do lar**

(Deve ser feita dentro da casa, antes de sair)

*"Deus Pai Celeste em Nome do meu Senhor e Salvador Jesus Cristo a vós eu péço e clamo,
Para que desde agora e sempre, de noite e de dia,
Proteja e salva a minha vida e de todos que amo,
De (nomes a quem deseja proteção)!”*

(Deve ser feita ao sair de casa)

*"Saio agora do meu lar
Em paz, confiante e consciente,
Que a minha vida, a vida de (nomes a quem deseja proteção) está,
Sob a proteção do Deus Onipotente!
E quando para casa eu retornar
Felizes, seguros, livres de todo mal todos nós já estamos,
E haveremos de sempre estar!
Em Nome do senhor Jesus Cristo! Amém! Pai-Nosso...”*

***Oração para fazer viagem segura**

(ao entrar no meio de transporte, seja ele qual for)

*"Siga (condutor/piloto/motorista...) e avança
Pelos (caminhos/ céus...) com equilíbrio, responsabilidade, atenção e saber,
Chegaremos todos bem, a salvo e em segurança,
Mau algum há de ocorrer!
Com as pessoas, animais, objetos e transportes dentro e fora do
(carro/avião/trem...) também
Em nome de Adonay, amém!”*

***Oração para ficar invisível na hora de perigo inevitável**

"Que eu (e mais a quem desejar) fique(mos) invisível(eis),

*Aos olhos e ações dos inimigos
Livre de todo mal e perigos,
Que eu (e mais a quem desejar) sejamos por Deus em Nome do Senhor Jesus
Cristo protegido(s)! Amem!*

***Oração para o dia perfeito**

*"Dá a mim, a (nomes) Senhor, total equilíbrio mental, emocional, físico e espiritual+
Agilidade, prosperidade, atenção, humildade, sabedoria, direção Divina, saúde plena e disposição+
Para realizarmos nossa missão, trabalho, tarefas, compromissos para conosco e com nossos próximos, livres de todo tipo de sobrecarrego, exploração, erros, conflitos, ofensas, discussão, furtos, roubos, perdas, perseguições, falhas, esquecimentos, excessos, riscos, acidentes e perigos+
Com inteligência, domínio, perfeição, organização, sagacidade, e mútua satisfação+
Em paz, harmonia, responsabilidade, tempo para a realização de tudo, descanso, lazer, completude, proteção, alegria, amor e união+ Pai Nosso...*

***ORAÇÃO COMPLETA**

"Deus Pai Celeste, em Nome do Senhor e Salvador Jesus Cristo vos peço...

Ensina-me a amar a Deus sobre tudo

Batiza-me em nome do Pai, do Filho e do Espírito Santo

Inclua-me na vossa Santa Ceia, em memória do Sacrifício de Cristo

Ajuda-me a entender e cumprir Vossa Divina Vontade

Ensina-me a orar e falar com o PAI Nosso

Ensina-me o verdadeiro jejum

Prepara-me para semear as boas novas

Ensina-me a guardar e obedecer Vossas Leis Divinas

Mostra-me e faça-me digno de conhecer o Deus único

Ensina-me o verdadeiro culto e adoração a Ti

Ensina-me e permita-me invocar vosso Santo Nome

Ensina-me como servi-lo

Ajuda-me e ensina-me honrar pai e mãe e meus ancestrais

Livra-me das ações mortais e de praticá-las

Livra-me do adultério

Livra-me do furto e suas praticas

Livra-me da mentira e da falsidade

Livra-me da cobiça, da inveja e de todas as práticas malignas

Faça-me humilde

Dá-me mansidão

Faça de mim um filho justo e misericordioso

Dá-me o dom da paz, e faça de mim um pacificador

Dá-me o dom da Divina Sabedoria

Ensina-me a dar a outra face

Livra-me da ansiedade e do desequilíbrio

Livra-me do medo

Dá-me Vossa Divina proteção

Livra-me dos escândalos

Livra-me da traição

Mostra-me a Verdade que conduz a Vida Eterna

Ensina-me a praticar a verdadeira santidade

Ensina-me a amar o meu próximo como a mim mesmo

Livra-me das tentações

Perdoai os meus pecados conscientes e inconscientes

Dá-me tempo e conhecimento para corrigir meus erros cometidos

Livra-me da ofensa contra meu próximo

Purifique e abençoe meus lábios com palavras de sabedoria e amor

Ajuda-me a reconciliar com aqueles a quem ofendi ou fui ofendido

Ensina-me a amar aqueles que me odeiam

Ensina-me a orar pelos que me perseguem

Ensina-me a praticar a verdadeira caridade

Ensina-me a orar e a crer

Dá-me o dom da fé

Ensina-me a acumular tesouros no céu

Livra-me dos escarnecedores

Envie um anjo para me guiar e me guardar

Ensina-me a separar o santo do profano

Livra-me de julgar o meu próximo

Ensina-me a corrigir com amor os erros do meu próximo quando necessário

Dá-me o dom da paciência e da compreensão

Ensina-me a respeitar as coisas Sagradas

Livra-me de qualquer forma de avareza

Livra-me dos falsos profetas

Livra-me dos espíritos que não procedem de Ti

Envia para o mundo profetas da Verdade a Seara Divina

Cura meu corpo, alma e espírito de todos os males

Ensina-me a curar o meu próximo

Ensina-me a compartilhar com meu próximo

Ensina-me a assumir Cristo em mim

Derrama sobre mim o espírito de Cristo

Ensina-me a tirar os tropeços do caminho

Ensina-me o verdadeiro tributo a Deus

Senhor Jesus Cristo, guia-me pelo caminho que conduz a Vida e interceda por mim junto a Deus Pai sempre

Ensina-me a vigiar e orar

Livra-me da fraude e das práticas fraudulentas

Ensina-me a perdoar setenta vezes sete

Livra-me do desperdício

Purifique e ilumine meus caminhos

Ensina-me o verdadeiro louvor e adoração a Deus

Ensina-me a dar a Deus o verdadeiro dízimo e oferta

Livra-me de todo tipo de prisão e cativoiro

Visitai, consolai e dai libertação ao coração daqueles que estão presos

Abençoe minha vida com abundancia e prosperidade

Dai água ao que tem sede

Dai alimento ao que tem fome

Dai vestes ao que está nu

Dá-me o dom da paciência e compreensão

Dá-me a docilidade de uma pomba e a sagacidade de uma serpente

Livra-me da blasfêmia sem perdão

Ensina-me a amar com Vosso Divino Amor

Senhor Jesus Cristo, obrigado por me salvar e me receber em vossos braços de luz

Obrigado pela minha vida

Em vossas mãos entrego minha vida e meu espírito

Escreva meu nome no Livro da Vida

Senhor Jesus Cristo, sejam meu Senhor, meu Deus e meu Salvador

Dá-me o nascer da água e do Espírito

Batiza-me com o Espírito Santo

Ressuscita-me no último dia para a Vida Eterna

Sejas um comigo assim como És um com o Pai

Possa eu dizer no fundo de minha alma, já não vivo eu, mas Cristo vive em mim

Envolva-me com o manto de graça, pureza e submissão com o qual envolvestes a Virgem Maria

Que eu faça tudo como o Senhor disser da forma que nos ensinou Vossa Mãe e nossa

Ensina-me a respeitar toda forma de vida, aos animais, a Natureza e a toda criação Vossa

Saint Germain irradia-nos com a luz espiritual vinda de Deus

Agradeço pelos profetas vindos de ti e a toda Fraternidade de luz que semeia Vosso amor e paz sobre a Terra

Obrigado Deus Pai-Mãe

Obrigado meu Senhor e Salvador Jesus Cristo!"

PAI-NOSSO QUE ESTÁS NO CÉU
SANTIFICADO SEJA O VOSSO NOME
VENHA A NÓS O VOSSO REINO
SEJA FEITA A VOSSA VONTADE
ASSIM NA TERRA COMO NO CÉU
O PÃO NOSSO DE CADA DIA NOS DAI HOJE
PERDOAI AS NOSSAS DÍVIDAS
ASSIM COMO NÓS PERDOAMOS AOS NOSSOS DEVEDORES
E NÃO NOS DEIXEIS CAIR EM TENTAÇÃO
MAS LIVRA-NOS DO MAL,
POIS VOSSO É O REINO, O PODER
A HONRA E A GLÓRIA, AGORA E SEMPRE, AMÉM!

(Fazer esta oração por três dias seguidos para obter a graça divina e a Vida Eterna)

****Rezas para passes de cura***

(PARA SER FEITA COM ERVAS OU VASSOURA DE LÉVI ÉLIPHAS)

(Levanta elemento, as ervas e diz:)

*"ADONAY CONSAGRE ESTE ELEMENTO
QUE VOS APRESENTO EM MINHA MÃO
DERRAME SOBRE ELE NESTE MOMENTO
VOSSO PODER E VOSSA UNÇÃO!"*

*"PELO ESPÍRITO DA MÃE TERRA
DO FOGO, DA ÁGUA E DO AR
PELO INFINÍTO PODER DO GRANDE ESPÍRITO
DOR COMECE A DISSIPAR!"*

(enquanto reza, traçar sobre a pessoa o sinal do pentagrama no ar com as ervas)

*"PELOS MISTÉRIOS DA PAIXÃO
VIDA MORTE E RESSURREIÇÃO
EM NOME DE DEUS E CRISTO
CORPO E ALMA FIQUEM SÃOS!"*

(fazer sinal (+) com as ervas sobre a pessoa na frente e nas costas)

*"(DOR, ETC) VAI PASSANDO
VAI SUMINDO NESTA HORA
EM NOME DE JESUS CRISTO
MANDO-TE DAQUI EMBORA!"*

1. (fazer espirais e sinal (+) com as ervas sobre a pessoa simultaneamente, enquanto vai repetindo esta reza acima até perceber melhora da pessoa-intuição)

Orações Mágicas dos Essênios

A descoberta dos chamados Manuscritos do Mar Morto, no século 20, aumentou o interesse dos pesquisadores do Antigo e do Novo Testamento

sobre as comunidades da seita judaica dos Essênios, consideradas responsáveis pela elaboração desses manuscritos. Admite-se hoje que as doutrinas dos Essênios, seu afastamento das coisas mundanas e seu estilo de vida comunitário influenciaram a aurora do cristianismo, e muitos acreditam que João Batista e o próprio Jesus estiveram em estreito contato com as comunidades essênias que pontilhavam os desertos da Palestina.

Nesses focos de devoção e buscas foram elaborados esses exercícios espirituais, que chegaram até nós por meio da tradição oral e da Biblioteca de Qumran, na qual se encontraram alguns dos manuscritos do Mar Morto. Tais doutrinas também são divulgadas pela Ordem do santuário (um ramo independente da Igreja Católica que trabalha com cura espiritual). O centro desse ensinamento era a árvore da Vida, associada à cabala judaica. Essa árvore, um pouco distinta da Cabala tradicional dos ocultistas judeus, possuía sete galhos que chegavam até o céu e sete raízes que se fundiam com a terra. Isto se relaciona com as sete noites da semana, correspondendo aos sete arcanjos da Hierarquia Angélica. Nessa concepção, o homem está situado no meio da Árvore – suspenso entre o Céu e a Terra, e portanto dividido entre o Pai Celestial e a Mãe Terrenal. A intenção dessas orações é fazer com que o homem se afine com estas forças, para poder sentir seu poderoso efeito transformador.

Oração para a manhã de **sábado** – Comunhão com a Mãe Terrenal. Em voz alta, diga: A Mãe Terrenal e eu somos um. Ela dá o alimento da Vida a todo o meu corpo!

Depois se concentre e medite sobre a força dos frutos, grãos e plantas que cobrem o planeta. Sinta as emanções terrestres fluindo até você e fortalecendo o metabolismo de seu corpo.

Oração para a manhã de **domingo** – Comunhão com o Anjo da Terra. Em voz alta, diga: anjo da Terra, abençoa meus órgãos reprodutores e regenera todo o meu corpo!

Então, concentre-se e medite sobre a força do crescimento das plantas e do poder germinativo das sementes. Sinta o fluxo do Anjo da Terra transformando a sua energia sexual em força regenerativa.

Oração para a manhã de **segunda-feira** – comunhão com o Anjo da Vida. Em voz alta, diga: Anjo da Vida, abençoa meus membros e fortalece todo o meu corpo!

Medite a respeito das árvores e florestas. Sinta o seu corpo absorvendo a Força Vital que irradia da natureza.

Oração para a manhã de **terça-feira** – Comunhão com o anjo da felicidade. Em voz alta, diga: Anjo da Felicidade, desce até a Terra e confere a Beleza a todas as coisas!

Então, medite na cor do poente, no aroma de uma flor ou no canto de um pássaro. Saboreie essas sensações, recebendo as vibrações da Beleza.

Oração para a manhã de **quarta-feira** – comunhão com o anjo do Sol. Em voz alta, diga: anjo do sol, abençoa o meu centro solar e comunica o fogo da Vida a todo o meu corpo!

Em seguida, medite no Sol e em seus raios dourados. Sinta os raios

solares penetrando pelo seu peito e sendo enviados por todo o seu organismo.

Oração para a manhã de **quinta-feira** – comunhão com o Anjo da Água. Em voz alta, diga: Anjo da água, abençoa o meu sangue e concede a Água da Vida a todo o meu corpo!

Depois, medite nas águas dos mares, rios e lagos. Sinta as correntes da água da Vida penetrando em sua corrente sanguínea.

Oração para a manhã de **sexta-feira** – Comunhão com o anjo do Ar. Em voz alta, diga: Anjo do Ar, abençoa os meus pulmões e insufla o Ar da Vida a todo o meu corpo!

Depois, medite no ar puro das montanhas e vales. Sinta o Ar da Vida invadindo seus pulmões

****Oração para consagrar incenso:***

"Nosso auxilio esta no Nome do Senhor, que criou o Céu e a Terra. Senhor ouve minha prece, e que meu grito suba ate a Ti" Que o Senhor seja conosco, e com nosso Espírito. Amem".

"Eu te exorcizo, criatura de Incenso, de Mirra, e de Perfumes por Ioh, o Deus Vivo, por Ioah, o Deus Verdadeiro, por Iaho, o Deus Santo ! Eu te adjuro por Aquele que, no principio, te separou do "Resto das Coisas", afim de que tu te mostrasses salutar e que não retenhas em ti nada da potencia tenebrosa que reina sobre ti ate este instante. Que ao contrario, tu te tornes, a salvação, a inspiração e a luz, tanto espiritual como material, daqueles que creem em tua virtude, afim de que onde fores utilizado, em todo tempo em todo lugar, tu sejas um remédio e uma proteção contra as armadilhas do Adversário Invisível. E tu, Senhor Potente e Santo, que eu confesso o único e verdadeiro Deus, eu te suplico ardentemente de teres um olhar favorável e misericordioso, e de santificar pela Virtude de Tua Bênção, essa criatura de Incenso, de Mirra e de Aromas, e de expulsar para todo o sempre o ou os Espíritos Demoníacos que frequentam ou a habitam. Por Teus Santíssimos Nomes: Elohim Gibor, Agla, Ieoushouah Helion. Amem !

"Oremos. - Pela intercessão do Bem-aventurado Arcanjo Miguel, que esta de pé a direita do Altar dos Perfumes ! Pela intercessão do Bem-aventurado Arcanjo Rafael, que conduziu e ensinou o jovem Tobias, que o Senhor se digne abençoar este Incenso, esta Mirra e estes Aromas, e os agradar em doce odor de suavidade. Que por Teus servidores resgatados e libertados por ti, Senhor Verdadeiro Deus, esse Incenso, essa Mirra e esses Aromas sejam uma perpetua defesa contra todas as potencias Tenebrosas e Malvadas, e que qualquer lugar que se espalhe o odor desse perfume aromático, que jamais malefício e perturbação diabólica possam permanecer. Que ao contrario Elas sejam imediatamente expulsas, e desapareçam para sempre pela Virtude de Teus Três Santos Nomes: Eloha, El Gibor, Elohim Sabaoth e Ieovah ! Tu que vives e reina para sempre na imensidade dos Séculos dos Séculos Amem".

****Oração para consagrar o Óleo Santo:***

(o mesmo deve ser composto de azeite de oliva/oliveira, mirra, canela, cássia e cálamo)

"Nosso auxilio esta no Nome do Senhor, que criou o Céu e a Terra ! Senhor, ouve minha prece, e que meu grito suba ate Ti ! Que o Senhor seja conosco, e com o nosso Espírito ! Amem".

"Eu te exorcizo, criatura de Óleo, por Ioh, o Deus Vivo, por Ioah, o Deus Verdadeiro, por Iaho, o Deus Santo! Eu te adjuro, por Aquele que, principio, te separou do "Resto das Coisas", afim de que tu te mostres salutar e que tu não retenhas em ti nada da potencia Tenebrosa que reinou sobre ti ate este instante. Que tu te tornes ao contrario a salvação, a inspiração e a força, tanto espiritual como material, daqueles que creem em tua virtude, afim de que por toda parte onde fores utilizado, em todos os tempos e em todos os lugares, tu sejas um remédio e uma proteção contra as ciladas do Adversário Invisível. E Tu, Senhor Potente e Santo, que eu reconheço com o único e verdadeiro Deus, eu Te suplico ardentemente de olhar favorável e misericordiosamente e de santificar pela Virtude de Tua Bênção, essa criatura de óleo, saída do fruto da Oliveira, e de expulsar para sempre e ou os Espíritos Impuros que a frequentam ou habitam. Por Teus Santíssimos Nomes: El, Ioh, Iod Ieovah, Elohim Gibor, Agla, Ieoushouah, Elohim Heliom ! Amem"

"Oremos. - Senhor Onipotente, diante de quem esta todo o Exercito Celeste, tão conhecido de nós pelos serviços espirituais que Ele nos presta, digna-te olhar e abençoar, consagrar e santificar, esta criatura de Óleo, que Tu tiraste do suco das Olivas, frutos dessa Oliveira que simboliza Tua divina Sabedoria ! Que os doentes, espirituais ou materiais que serão untados por tua ordem, após ter recobrado a saúde da alma e do corpo possam render graças a ti, Ioh o Deus Vivo, e Iaho, o Deus de Verdade. Faz pois Senhor, nós Te suplicamos, que todos aqueles que se servirem deste Óleo Santo, que eu abençoo em Teu Nome, neste instante e neste lugar, sejam liberados de todo langor, de toda doença, de todas as emboscadas da potencia Malvada e Tenebrosa, e que eles sejam tua Criatura, santificada em Teu Nome. Que todas as adversidades sejam afastadas delas, resgatadas pela Graça de Teu precioso Filho, para que eles jamais sejam feridos pela calunia do Adversário Antigo! Pelo próprio Ieoushouah, Teu Filho Glorioso e Sábio, que vive para sempre Contigo, Senhor meu Deus, na unidade de Ruach Elohim, em todos os Séculos dos Séculos, e por Teus Santos Nomes: El, Ioh, Iod, Ieovah ! Amem".

****Oração para consagrar o Sal de Mar ou sal grosso:***

"Nosso auxilio esta no Nome do Senhor, que criou o Céu e a Terra ! Senhor ouve minha prece, e que meu grito suba ate a ti ! Que o Senhor seja conosco, e com nosso Espírito. Amem".

"Eu te exorcizo, criatura, criatura de Sal saída das Águas, por Ioh, o Deus Vivo, por Ioah, Deus Verdadeiro, por Iahoh, o Deus Santo ! Eu te adjuro por Aquele que, no principio, te separou do "Resto das Coisas", afim de que tu te mostres salutar e que tu não retenhas em ti nada da Potencia Tenebrosa que reinou sobre ti ate este instante. Que tu te tornes, ao contrario, a salvação, a inspiração e a inteligência, tanto espiritual como material, daqueles que creem em tua virtude, afim de que por toda parte onde serás utilizado, em todos os

tempos em todos os lugares, tu sejas um remédio e uma proteção contra as ciladas do Adversário Invisível. E Tu, Senhor Potente e Santo, que eu confesso o único e verdadeiro Deus, eu Te suplico ardentemente de olhares favorável e misericordiosamente e santificar pela Virtude de tua Bênção, essa criatura de Sal, e de expulsar para sempre os Espíritos Demoníacos que a frequentam ou a habitam. Por Teus Santíssimos Nomes: Elohim Gibor, Agla, Ieoushouah, Helohim, Helion. Amem.

"Oremos. - Deus Onipotente e Eterno, eu Te imploro humildemente em tua clemência sem limites, para que te dignes em tua misericórdia, abençoar, santificar, consagrar, essa criatura de Sal que tu criastes para o uso dos homens. Que todos aqueles que o usarem obtenham a salvação da alma e a saúde do corpo, e que todos aqueles e tudo o que for tocado ou impregnado seja de agora em diante purificado de toda impureza e de toda invasão das potências Tenebrosas e Más, por Teus Santíssimos Nomes : Shadai, Ieovah Sabaoth, Adonai, Melek, Adonai hah Aretz ! amem".

****Oração para consagrar Água Benta:***

(deve-se misturar na água um pouco de sal consagrado)

"Nosso auxilio esta no Nome do Senhor, que criou o Céu e a Terra ! Senhor ouve minha prece, e que meu grito suba ate a Ti ! Que o Senhor esteja conosco, e com nosso Espírito ! Amem".

"Eu te exorcizo, criatura da Água, por Ioh, Deus Vivo, por Ioah, Deus Verdadeiro, por Iahoh, o Deus Santo ! Eu te adjuro por Aquele que, no principio, te separou do "Resto das Coisas", afim de que te tornes e te mostres salutar, que tu não retenhas em ti nada da Potencia tenebrosa que reinou sobre ti ate este instante. Que tu te tornes, ao contrario, a salvação, a inspiração e a purificação tanto espiritual como material, daqueles que creem em tuas virtude, afim de que por toda parte onde fores utilizada, em todos os tempos e em todos os lugares, tu sejas um remédio e uma proteção contra as armadilhas do Adversário Invisível. E Tu, Senhor Potente e Santo, que eu confesso o único e verdadeiro Deus, eu Te suplico ardentemente que dirijas um olhar favorável e misericordioso e de santificar pela Virtude de tua Bênção, essa criatura da Água, e de expulsar para todo sempre o ou os Espíritos que a frequentam ou habitem. Por Teus Santíssimos Nomes: Shadai, Ieovah Sabaoth, Elohim Gibor, Agla, Ieoushouah, Elohim Helion ! Amém".

"Oremos. - Senhor que, para a salvação dos homens, estabeleceste com a substância das Águas Teus maiores Sacramentos, sede propicio a minha prece, e sobre este Elemento que deve servir a tantas purificações, digna-te espalhar a Santa Virtude de Tua Bênção, afim de que essa criatura da Água, empregado em Teus Mistérios, sirva por um efeito de tua divina Graça, para espantar as Potencias Tenebrosas e Maldosas, expulsar as doenças, e que, em toda parte onde essa água for espargida e projetada, Ser, objeto, habitação, lugar etc... tudo se torne limpo e puro de toda sujeira, livre de tudo o que poderia prejudicar. Que jamais resida ai um sopro pestilento, nenhum ar corrompido, que sejam dissipadas todas as emboscadas do Adversário oculto. E se houver alguém ou alguma coisa que possa prejudicar a saúde ou o

repouso daqueles que os habitam, que pela aspersão dessa Água salutar tudo se dissipe e desapareça. Que toda graça e toda saúde pedida e invocando Teus Santíssimos Nomes : Shadai, Ieovah Sabaoth, estejam ao abrigo de todos os ataques dos Seres de baixo. Amem".

****Oração para consagrar Água Benta - método em latim:***
(deve-se misturar na água um pouco de Sal Consagrado)

Existe uma espécie de ritual para criar água benta, normalmente usado em latim, o ritual completo é:

†Exorcizo te, creatura aquæ, in nomine Dei Patris omnipotentis, et in nomine Jesu Christi, Filii ejus Domini nostri, et in virtute Spiritus Sancti: ut fias aqua exorcizata ad effugandam omnem potestatem inimici, et ipsum inimicum eradicare et explantare valeas cum angelis suis apostaticis, per virtutem ejusdem Domini nostri Jesu Christ: qui venturus est judicare vivos et mortuos et sæculum per ignem Deus, qui ad salutem humani generis maxima quæque sacramenta in aquarum substantia condidisti: adesto propitius invocationibus nostris, et elemento huic, multimodis purificationibus præparato, virtutem tuæ benedictionis infunde; ut creatura tua, mysteriis tuis serviens, ad abigendos dæmones morbosque pellendos divinæ gratiæ sumat effectum; ut quidquid in domibus vel in locis fidelium hæc unda resperserit careat omni immunditia, liberetur a noxa. Non illic resideat spiritus pestilens, non aura corrumpens: discedant omnes insidiæ latentis inimici; et si quid est quod aut incolumitati habitantium invidet aut quieti, aspersione hujus aquæ effugiat: ut salubritas, per invocationem sancti tui nominis expetita, ab omnibus sit impugnationibus defensa. Per Dominum, amen. †

****Oração para consagrar os Pantáculos:***

"Nosso auxilio esta no Nome do Senhor, que criou o Céu e a Terra. Senhor ouve minha prece e que meu grito suba ate a Ti ! Que o Senhor seja conosco, e com nosso Espírito ! Amem".

"Eu vos exorcizo, Símbolos, por Deus O Pai Onipotente, que criou o Céu e a Terra, e todos os Seres que eles encerram ! Que por esses Pantáculos sejam desarraigados e postos em fuga toda Força das Potencias tenebrosas, todo o exercito dos espíritos do Mal, todo ataque e toda ilusão de Saithan, nosso Adversário. Que aquele que se servir desses Símbolos obtenha saúde da Alma e do Corpo. Em Nome de Adonai, Ab Shadai, de Ieoushouah Bem Shadai, e de Ruach Elohim ! Amem".

"Senhor, livra e salva Teus Servidores que tem sua esperança em ti !

Sede para nós, Senhor, uma invencível cidadela,
Em face do Inimigo.

E o Eterno que da a Seu povo a Força e a coragem,
E é em Seu Nome que combate o Homem de Deus !
Do alto de Teu Santuário, Senhor envia-nos auxilio,
E de Sião, digna-te nos proteger.

Senhor, ouve minha prece,
E que meu grito suba ate Ti ! "

"Oremos. - Deus onipotente, Distribuidor de todos os bens, nós Te suplicamos humildemente, pela intercessão de Malael e de Faleg, de Iared de Reu, de Noé e de Abraham, por teus Santos Miguel e Gabriel, de espargir sobre esses Pantáculos marcados de Caracteres e de Letras, Tua Santíssima Bênção. Que aquele ou aqueles que os levarem e se dedicarem a Tuas Obras Excelentes, obtenham a saúde e a salvação, corporal e espiritual. Que com o auxílio de tua Infinita Misericórdia, eles possam evitar todas as emboscadas e todas as astúcias de Samael e de suas Ordas demoníacas e que um dia, eles tenham a felicidade de aparecerem em Tua Presença, em um estado de saúde e de pureza perfeitas. Que a Bênção de Deus, o Pai Onipotente, a Sabedoria Incriada, e a Inteligência Infinita, desça sobre esses Símbolos, sobre aquele ou aqueles que os levarem nos Combates, e que Ela aí permaneça para sempre. Por Eheieh, Iod Ieovah e Ieovah Elohim, Tu que fostes, és e serás, o Ser dos Seres, e o Deus dos Deuses ! Amem".

****Oração para consagrar o Incensário:***

"Nosso auxílio está no Nome do Senhor, que criou o Céu e a Terra. Senhor ouve minha prece e que meu grito suba até a Ti ! Que o Senhor esteja conosco, e com nosso Espírito. Amem".

"Eu te exorcizo, Incensário, criatura de Cobre [ou de Terra se for o caso], por Ioh, o Deus Vivo, por Ioah, o Deus Verdadeiro, por Iahoh, o Deus Santo ! Eu te adjuro por aquele que, no princípio, te separou do "Resto das Coisas", afim de que tu te mostres salutar e que não retenhas em ti nada da Potência Tenebrosa que reinou sobre ti até este instante. Que te tornes, ao contrário, a salvação, a inspiração e a purificação, tanto espiritual como material, daqueles que creem em tua virtude, afim de que em toda a parte onde serás utilizado, em todos os tempos e em todos os lugares, tu sejas um remédio e uma proteção contra as ciladas do adversário Invisível. E tu, Senhor Potente e Santo, que eu confesso o único e verdadeiro Deus, eu Te suplico ardentemente para que dirijas um olhar favorável e misericordioso, e de santificar pela Virtude de tua Bênção, esse Incensário, criatura de Cobre [ou de Terra se for o caso], e de expulsar para todo o sempre os Espíritos Demoníacos que o frequentem ou habitem. Por Teus Santíssimos Nomes: Elohim Gibor, Agla, Ieoushouah, Elohim Helion ! Amem".

"Oremos. - intercessão do Bem-aventurado Arcanjo Miguel está de pé à direita do Altar dos Perfumes ! Pela intercessão do Bem-aventurado Arcanjo Raphael, que conduziu e ensinou o jovem Tobias pelos Profetas e Sacrificadores Moises, Aron, Eleazar e Tobias, que o Senhor se digne abençoar este Incensário, e o tomar a Seu Serviço, em suave perfume de suavidade.

Que por Teus servidores, resgatados e liberados por Ti, Senhor Verdadeiro Deus, esse Incensário seja uma perpetua defesa contra todas as Potências Tenebrosas e Maldosas, e que em qualquer lugar em que ele espalhe o odor do Incenso aromático que aí se consumir e a chama que aí se queimar, que jamais malefício e perturbações demoníacas possam permanecer. Que ao contrário, Eles sejam imediatamente expulsos e desapareçam para sempre sob a imensidade de Tua Potência e de tua Força, e isso pela virtude de teus

Santíssimos Nomes: Eloha, El Gibor, Elohim Sabaoth e Jeovah ! "Tu que vives e reinas para sempre na imensidade dos Séculos dos Séculos Amem".

****Oração para consagrar a Lâmpada, os Candelabros e as Velas, as Veladoras:***

"Nosso auxílio esta no Nome do senhor, que criou o Céu e a Terra. Senhor ouve minha prece, e que meu grito suba ate a Ti ! Que o Senhor seja conosco, e com nosso Espírito. Amem".

"Eu vos exorcizo, fontes de luz visível, criaturas de vidro, de cera e de metal, por Ioh, o Deus Vivo, por Ioah, o Deus Verdadeiro, por Iahoh, Deus Santo ! Eu vos adjuro por Aquele que, no principio, vos separou do "Resto das Coisas", afim de que vos mostrasse salutareis e para que não retenhas em vos nada da Potencia Tenebrosa e Mal que reinou sobre vos por tanto tempo. Que vos torneis ao contrario, a salvação, a inspiração e a iluminação, tanto espiritual com material, daqueles que creem em vossas virtudes, afim de que por toda parte onde sereis utilizados, em todos os tempos e em todos lugares, sejais uma defesa segura contra as armadilhas do Adversário Invisível. E Tu, Senhor Potente e Santo, que eu confesso o único Deus Verdadeiro, Eu Te suplico ardentemente de olhar favoravelmente, e de santificar pela Virtude de Tua Bênção, essa Lâmpada, esses Candelabros, essas Velas e essas lamparinas [veladoras] de cera, e de expulsar para sempre os Espíritos Demoníacos que as frequentam ou as habitem. Pelos Santíssimos Nomes: Elohim Gibor, Agla, Jeoushouah, Elohim Helion ! Amem".

"Oremos. - Porque não posso ser como nos meses do passado, como nos dias em que Deus me protegia, quando Sua Lâmpada brilhava sobre minha cabeça, e que Sua Luz me guiava nas Trevas ?...

Senhor Tu que fostes, és, e que serás, Potente Ser dos Seres Deus dos deuses, meu Deus !

Abençoa e consagra esta Lâmpada, estes Candelabros, estas Velas e Veladoras a nossas veementes preces. Espalha sobre elas, Senhor pela Potencia de tua Lei Santa, Tua Celeste Bênção, ó Tu que Te constituíste o Sol Iluminador do Gênero Humano, Luz das luzes !

Dissipa pois todas as Trevas, e por essa consagração santa, que essa Lâmpada, esses Candelabros, essas Velas, e Veladoras recebam uma Bênção tal que não importa em que lugar elas sejam acesas e onde brilhar sua chama purificadora, se retirem imediatamente e fujam e tremam, espantadas, as Potencias das Trevas e suas Emanações materiais. Que para sempre Elas não tenham mais poder de nos inquietar ou de perturbar Teus Servidores, o

Deus Onipotente que vive e reinas para sempre nos séculos dos séculos ! Por Teus Santíssimos Nomes: Elohim Gibor, Agla, Jeoushouah, Elohim Helion ! Amem".

****Oração para consagrar os Alimentos:***

"Nosso auxílio esta no Nome do Senhor, que criou o Céu e a Terra. Senhor ouve minha prece, e que meu grito suba ate a Ti ! Que o Senhor seja conosco, e com nosso Espírito. Amem".

"Eu vos exorcizo, Hóstias, criaturas de Trigo, por Ioh, Deus Vivo, por Iaoh Deus Verdadeiro, por Iahoh, o Deus Santo ! Eu vos adjuro por Aquele que, no principio, vos separou do "Resto das Coisas", afim de que vos mostreis saltares e que não retenhais em vos nada da Potencia Tenebrosa que reinou sobre vós ate este instante. Que vos torneis, ao contrario, a salvação, o alimento espiritual, após vos ter dedicado ao Senhor, ao Deus Onipotente, ao Deus Altíssimo, Rei do Céu e da Terra. E vós, Hóstias de oferendas, que possam ainda ser agradáveis como vitimas puras e imaculadas por esse Deus que eu reverencio, que vos possais, consumidas no Fogo do Santo Sacrifício, subir aos Céus, e aos céus dos céus, ate sua Glória, mensageiras de meu arrependimento, de minha prece e de minha ação de graça.

E Tu, Senhor Potente e Santo, Deus altíssimo meu Deus, que eu confesso ser o único e verdadeiro Deus, eu Te suplico ardentemente para que olhes favorável e misericordiosamente e que santifiques, pela única virtude de Tua Bênção, esses pães (alimentos), criaturas do Trigo que destes aos Homens por alimento material, de expulsar para sempre os Espíritos Demoníacos que os frequentam ou os habitem. Por Teus Santíssimos Nomes : Eheieh, Elohim Gibor, Agla, Ieoushouah, Elohim Helion, Shadai, Adonai Melek, Adonai hah Aretz ! Amem".

"Oremos. - Pela intercessão de Melkisedek, Rei de Salem, e Sacerdote do Deus Altíssimo, pela dos Patriarcas, Abraham, Isaac, e Jacó, abençoa e consagra, Senhor Onipotente, esses Pães, frutos da Terra, e do Trigo que ela levou em seu seio. Que por Tua Graça, que quer que o tome receba imediatamente e para sempre a salvação de alma e a saúde do corpo, a certeza da Salvação e a solidez de sua Fé, a totalidade de Caridade e a Força da Esperança, e que Ruach Elohim, Teu Espírito Santo, o visite e o inspire. Digna-te também Senhor, Onipotente e Misericordioso, Deus dos deuses, meu Deus, aceitar estas Hóstias santas quando elas forem ofertadas pelo canal do Fogo, em holocaustos de expiação, de prece, ou de ação de graça, e atende aquele ou aqueles que te as oferecerem. Por Melkisedek Teu Sacerdote e por Abraham, Isaac e Jacó, Teus Servidores, e por Teus Santíssimos Nomes : Eheieh, Shadai, Ieoushouah, Elohad, El Gibor, Adonai Melech, Adonai hah Aretz ! Amem".

****Oração para consagrar o vinho:***

"Nosso auxilio esta no Nome do Senhor, que criou o Céu e a Terra. Senhor ouve minha prece e que meu grito suba ate a Ti. Que o Senhor esteja conosco, e com nosso Espírito, Amem".

"Eu te exorcizo, criatura do Vinho, fruto da Vinha que Deus criou, por Ioh, Deus Vivo, por Ioah, o Deus Verdadeiro, por Iahoh, o Deus Santo ! Eu te adjuro por Aquele que, no principio, te separou do "Resto das Coisas", afim de que tu te mostres salutar e que não retenhas nada da Potencia tenebrosa que reinou sobre ti ate este instante. Que ao contrario, tu te tornes, a salvação, a inspiração e a purificação espirituais e morais daqueles que creem em tua virtude, afim de que por toda parte onde serás utilizado, em todos os tempos e em todos os lugares, tu sejas um remédio e uma proteção contra as armadilhas do Adversário Invisível. E tu, Senhor Potente e Santo, que confesso ser o único

verdadeiro Deus, eu Te suplico ardentemente para que olhes favorável e misericordiosamente e santifiques pela Virtude de tua Bênção Santa, esse vinho, saído da Vinha, e que expulses para sempre os Espíritos Demoníacos que o frequentam ou o habitam. Por Teus Santíssimos Nomes : Elohim Gibor, Agla, Elohad, Ieoushouah, Elohim Helion ! Amem".

****Oração para consagrar a Espada:***

"Nosso auxilio esta no Nome do Senhor, que criou o céu e a Terra. Senhor ouve minha prece, e que meu grito suba ate a ti ! Que o Senhor esteja conosco, e com nosso Espírito. Amem".

"Eu te exorcizo, Espada, criatura de aço, de cobre e de corno por Ioh, o Deus Vivo, por Ioah, o Deus Verdadeiro, por Iahoh, o Deus Santo ! Eu te adjuro por Aquele que, no principio, te separou do "Resto das Coisas", afim de que tu te mostres uma proteção salutar para aquele ou aqueles que te empregarem, e que tu não retenhas em ti nada da Potencia Tenebrosa e Mal que reinou sobre ti ate este instante. Que ao contrario, tu te tornes, a salvação espiritual e material, a salvaguarda e a proteção daqueles que creem em tua virtude, afim de que por toda parte onde tu serás utilizada, em todos os tempos e em todos os lugares, tu auxilies na derrota do Adversário e de suas legiões. E tu, Senhor Potente e Santo, que eu confesso ser o Único Verdadeiro Deus ! Eu Te suplico ardentemente para que olhes favoravelmente e para que santifique pela Virtude de Tua Bênção Santa, essa Espada, criatura de aço, de cobre e de corno, afim de expulsar para todo o sempre os Espíritos Demoníacos que a frequentam ou a habitem. Por Teus Santíssimos Nomes : Elohim Gibor, Agla, Ieoushouah, Elohim Helion ! Amem".

"Oremos. - Pela intercessão do Bem-aventurado Arcanjo Miguel, que combateu e derrotou Shatan e suas Legiões, pela intercessão do Bem-aventurado Arcanjo Uriel, que vela nos limites da Gehena sobre as portas do Tenebroso Reino, pela intercessão do Bem-aventurado Arcanjo que conduziu Josué, pelo auxilio e a potencia dos Patriarcas que combateram, venceram, escravizaram as Potencias Tenebrosas ou Demoníacas, Salomão, Moises, Aron, e todos os Santos do Senhor Deus, que o Eterno Deus se digne abençoar e consagrar esta Espada e a receba para Seu serviço. Que por Teus Servidores e Teus sacerdotes, conduzidos e velados por Teus Anjos, Senhor Verdadeiro Deus, esta Espada seja uma segura salvaguarda contra todas as Potências Tenebrosas e Más, e que em qualquer lugar que seja empregada, em qualquer época em qualquer Operação, que jamais malefício ou perturbação a possam alcançar. Que ao contrario, elas sejam imediatamente expulsas e que desapareçam para sempre sob a Imensidade de Tua Potencia e de Tua Força, pela Virtude de Teus Santíssimos Nomes : Elohim Gibor, Agla, Ieoushouah, Elohim Helion, Makaba, e o do glorioso Metatron Serpanim, Teu Enviado. Tu que vives e reinas para sempre nos séculos dos séculos. Amem".

****Oração para consagrar o Lucíferum:***

Mesmos exorcismos e consagrações usados para as Velas comuns, mas acrescentar, aos Nomes Divinos utilizados, aqueles que são gravados sobre a cera, na base e no alto do Círio.

****Oração para consagrar a Bola de Cristal:***

"Nosso auxílio esta no Nome do Senhor que criou o Céu e a Terra. Senhor ouve minha prece, e que meu grito suba até a Ti ! Que o Senhor esteja conosco, e com nosso Espírito. Amem".

Traça-se, no lugar preciso, sobre a Esfera as XXII Letras Santas, com o auxílio do Óleo de Unção. Lê-se o primeiro capítulo do Genesis, em hebraico se possível. Invoca-se o Senhor pelo "Schemah" e seus Trinta e Dois Nomes a saber:

a) os Dez Nomes dos Sephiroth;

b) os Vinte e Dois Nomes dos Caminhos.

"Eu te exorcizo, criatura de Cristal, por Ioh, o Deus Vivo, por Iohah, o Deus Verdadeiro, por Iahoh, o Deus Santo ! Eu te adjuro por Aquele que, no princípio, te separou do "Resto das Coisas", afim de que tu te mostres salutar e que tu não retenhas em ti nada da Potência Tenebrosa que reinou sobre ti até este instante. Que tu te tornes, ao contrário, a imagem, o reflexo e o duplo deste Universo tanto celeste quanto terrestre, criado por Deus o Onipotente, que tu sejas o novo "Testemunho" e a Nova Arca da Aliança, pela qual Deus manifestara aos Homens seus "Caminhos, misericordiosos e salutares e que seus Anjos venham desvelar tudo o que será necessário a salvação, tanto espiritual como material, daqueles que aí buscarem recurso com fé. E Tu, Senhor Potente e Santo, que eu confesso ser o único verdadeiro Deus, eu Te suplico ardentemente de olhares favorável e misericordiosamente, de santificar pela Virtude de Tua Bênção Santa, essa Criatura de Cristal puro, e de expulsar para todo o sempre os Espíritos Demoníacos que a frequentam ou a habitem. Por Teus Santíssimos Nomes : Elohim Gibor, Agla, Ieoushouah, Elohim Helion ! Amem".

"Oremos. - Deus Onipotente ! Ser dos Seres, Tu que fostes, e serás, Senhor dos Exércitos dos Céus, tu que Te manifestastes a Adam nosso Pai, no Jardim do Éden, que te manifestastes a Noé, a Moisés, e a Salomão, eu Te suplico humildemente que consagres, abençoes e santifique essa Criatura de Cristal puro, imagem desse Universo que tu criaste. Que nessa luz interior, límpida e clara coma a água viva brotando de sua fonte, as manifestem os divinos Arcanjos de tua Sabedoria e os sacros Mistérios de Tua Presença.

Que entre as paredes dessa Morada Nova que Te dedico, Senhor meu Deus, venha se reunir Teus Anjos de Luz, e particularmente Teu Servido Uriel, que Ele mande, comande e ordene a seus Companheiros, Teus sujeitos, me instruir, desvelar e comentar os "Caminhos" Santos, os segredos do passado, o enigma do presente, os mistérios do Futuro ! Abençoa pois Senhor aquele, aquela ou aqueles que aí recorrerem com veneração e fé, conserva, Senhor, essa Criatura de Cristal, sem sujeira e sem mancha. Deus Onipotente, que dissestes a Teu Servidor Moises: "Eis que estarei diante de ti, sobre o rochedo de Horeb. "Tu golpearas a rocha e será água, e Israel beberá" "...", inspira-me pois e dá-me Tua Força". [Silêncio e recolhimento durante alguns instantes]

[O operador eleva então as mãos para o Céu, e as desce lentamente sobre as Esferas de Cristal, uma sobre a outra, polegares em esquadro].

"Deus Eterno, sábio e Forte, Potente Ser dos Seres, vem. Santifica-a por Tua Presença e por Tua Majestade, afim de que a Pureza, a Castidade, a Plenitude de tua Lei ai residam ! E assim como a fumaça deste Incenso sobe para ti, que tua Virtude e Tua Bênção desçam nela.

Vós, Anjos, e Vós, Espíritos, sede presentes nesta consagração: Pelo Deus Vivo e Eterno, que Vos criou do nada, assim como a mim, e que em um momento pode me retornar convosco no Nada, por Sua Sabedoria. Amem".

"E por isso e em virtude dessas palavras, pelo Óleo, pela Água, pela Cinza e pelo Vinho, que eu te purifico, Criatura de Cristal, te santifico e te consagro ! Que de ti, se lance como de uma fonte de água viva, a Onda fecundante e pura da Inteligência e da Sabedoria de Deus !".

"Vinde pois Anjos e Espíritos Celestes ! Vinde Ariel, vinde e que seja de vosso agrado estar em mim, por vossa Vontade, por e em Nome do Pai Onipotente, em Nome do filho Onisciente, em nome do Santo Espírito Onipresente ! Vinde Ariel ! Em nome de Eheieh ! Vinde Ariel ! Em nome de Elohah ! Vinde Ariel, em nome de Elohim ! Vinde Ariel, pelo braço Onipotente de Metatron ! Vinde a mim "n"....., e ordenai a vossos Anjos, que com amor, alegria e paz, eles me instruem nos Mistérios de Deus ".

[(O operador se ajoelha, e com as mãos juntas diz) :

"Senhor Onipotente, que moves tudo o que criastes, ouve minha prece, e que meu desejo vos seja agradável. Olha Senhor esta Esfera de Cristal, e abençoa-a, afim de vosso Anjo Ariel se detenha sobre ela com Seus Companheiros, para satisfazer "n"....., Vosso humilde e obediente servidor. O Deus Bendito e Exaltado acima de todos os Espíritos Celestes, que vives e reinas para sempre em todos os séculos dos séculos ! Amem".

*** *Oração de São Cipriano para desfazer todas e quaisquer magia-negra e bruxarias:***

(Deve-se dizer a oração de São Cipriano para desfazer toda a qualidade de feitiçaria e esconjurações de demônios, espíritos malignos ou ligações que tenham feito homens ou mulheres, no caso de arrependimento do próprio mago de ter feito uma magia e desejar anulá-la, seja para rezar em uma casa que se desconfie estar possuída por espíritos malignos, ou, finalmente, para tudo que diz respeito a moléstias sobrenaturais. Nesta oração, diz-se muitas vezes: - "Eu, Cipriano, servo de Deus, desligo tudo quanto tenho ligado." - mas o mago não deve pronunciar o nome do santo São Cipriano quando ele se auto refere, dizendo apenas: - "Eu desligo tudo quanto está ligado", omitindo o nome do santo sempre que ele é citado e falar sempre em seu próprio nome. A forma como está na oração abaixo é a forma original como o próprio São Cipriano deixou escrito):

"Eu, Cipriano, servo de Deus, a quem amo de todo o meu coração, corpo e alma, peza-me por vos amar, desde o dia em que me destes o ser. Porém, vós, meu Deus e meu Senhor, sempre vos lembraste um dia, deste vosso servo Cipriano.

Agradeço-vos, meu Deus e meu Senhor, de todo o meu coração, os benefícios que de vós estou recebendo, pois agora, ó Deus das criaturas, dai-me força e fé para que eu possa desligar, tudo quanto tenho ligado, para o que invocarei, sempre o vosso santíssimo nome. Em nome do Padre, do Filho e do Espírito Santo, Amém.

Vós que viveis e reinais, por todos os séculos dos séculos. Amém.

É certo, Nosso Deus, que agora, sou vosso servo Cipriano, dizendo-vos: Deus, forte e poderoso, que morreis no grande cume, que é o céu, onde existe o Deus forte e santo, louvado sejais para sempre!

Vós, que vistes as malícias deste vosso servo Cipriano! E tais malícias, pelas quais eu fui metido, debaixo do poder do diabo, mas eu não conhecia vosso santo nome, ligava as mulheres, ligava as nuvens do céu, ligava as águas do mar, para que os pescadores não pudessem navegar para pescarem o peixe para sustento dos homens, pois pelas minhas malícias, minhas grandes maldades, ligava as mulheres prenhes, para que não pudessem parir, e todas estas cousas eu fazia em nome do demônio. Agora, meu Deus, o torno a invocar para que sejam desfeitas e desligadas, as bruxarias e feitiçarias, da máquina ou do corpo desta criatura (fulano). Pois vos chamo, ó Deus poderoso, para que rompais, todos os ligamentos dos homens e das mulheres. Caia a chuva sobre a face da terra, para que de seu fruto, as mulheres tenham seus filhos; livre de qualquer ligamento que lhe tenha feito, desligue o mar, para que os pescadores possam pescar. Livre de qualquer perigo, desligue tudo quanto está ligado, nesta criatura do Senhor; seja desatada, desligada de qualquer forma que o esteja; eu a desligo, desalfineto, rasgo, calço e desfaço tudo, monecro ou monecra que esteja em algum poço ou levada, para secar esta criatura (fulano), pois todo o maldito diabo e tudo seja livre do mal e de todos os males ou maus feitos, feitiços, encantamentos ou superstições e artes diabólicas. O senhor tudo destruiu e aniquilou: ó Deus dos altos céus seja glorificado e na terra, assim como por Manoel, é o nome de Deus poderoso. Assim como a pedra seca se abriu e lançou água, de quem beberam os filhos de Israel, assim ó Senhor poderoso, com a mão cheia de graça, livre este vosso servo (fulano) de todos os malefícios, feitiços, ligamentos, encantos e tudo que seja feito pelo diabo, ou seus servos, e assim que tiver esta oração, sobre si, e a trazer consigo, ou tiver em casa, seja com ela, diante do paraíso terreal, do qual saíram quatro rios, cinquenta e seis tigres Eufrates, pelos quais mandaste

deitar água a todo o mundo, por cujos vos suplico. Senhor meu Jesus Cristo, filho de Maria Santíssima, a quem entristecer, ou maltratar pelo maldito maligno espírito, nenhum encantamento, nem maus feitos, não façam nem renovem cousa alguma, má contra este vosso servo (fulano), mas todas as cousas aqui mencionadas, sejam obtidas e anuladas, para a qual, eu, invoco as setenta e duas línguas que estão repartidas por todo o mundo e qualquer dos seus contrários sejam aniquilados as suas pesquisas pelos anjos, seja absoluto este vosso servo (fulano), com toda a sua casa e cousas que nela estão, sejam todos livres de todos os malefícios e feitiços pelo nome de Deus Padre, que nasceu sobre Jerusalém, por todos os anjos e santos e por todos os que servem, diante do paraíso, ou na presença do alto Deus Padre Todo Poderoso, para que o maldito diabo, não tenha poder de empecer, a pessoa alguma. Qualquer pessoa que esta oração trouxer consigo, ou lhe for lida, ou onde estiver algum sinal do diabo, de dia ou de noite, por Deus, Jacques e Jacob, o inimigo maldito, seja expulso para fora; invoco a comunhão dos Santos Apóstolos, de Nosso Senhor Jesus Cristo, São Paulo, pelas orações das religiosas, pela formosura de Eva, pelo sacrifício de Abel, por Deus unido a Jesus, seu eterno Pai, pela castidade dos fiéis, pela bondade deles, pela fé em Abraão, pela obediência de Nossa Senhora quando ela livrou a Deus, pela oração de Madalena, pela paciência de Moisés, sirva a oração de São José, para desfazer os encantamentos, Santos e Anjos valei-me, pelo sacrifício de São Jonas, pelas lágrimas de Jeremias, pela oração de Zacarias, pela profecia e por aqueles que não dormem de noite e estão sonhando com Deus Nosso Senhor Jesus Cristo, pelo profeta Daniel, pelas palavras dos Evangelistas, pela coroa que deu a Moisés, em línguas de fogo, pelos sermões que fizeram os Apóstolos, pelo nascimento de Nosso Senhor Jesus Cristo, pelo seu santo batismo, pela voz que foi ouvida do Padre Eterno, dizendo: "Este é meu filho escolhido e meu amado; deve-me muito apreço, porque toda a gente o teme, e porque fez abrandar o mar e fez dar frutos à terra", pelos milagres dos anjos; que juntos a Ele estão, pelas virtudes dos Apóstolos, pela vinda do Espírito Santo que baixou sobre eles, pelas virtudes e nomes que nesta oração, estão pelo louvor de Deus, que fez todas as cousas pelo Pai (sinal da cruz), filho (sinal da cruz), Espírito Santo (sinal da cruz), (fulano), se está feita alguma feitiçaria, nos cabelos da cabeça, roupa do corpo, ou da cama, no calçado, ou em algodão, seda, linho ou lã, ou em cabelos de cristão, ou de mouro, ou de hereges, ou em osso de criatura humana, de aves ou de outro animal; ou de madeira; ou em livros, ou em sepulturas de cristão, ou em sepulturas de mouros, ou em fonte ou ponte, ou altar, ou rio, ou em casa, ou em paredes de cal, ou em campo, ou em lugares solitários, ou dentro das igrejas, ou repartimentos de rios, em casa feita de cera ou mármore, ou em figuras feitas de fazenda, ou em sapo ou saramantiga, ou bicha ou em bicho do mar ou do rio, ou do lameio, ou em

comidas ou bebidas, ou em terra do pé esquerdo ou direito, ou em qualquer outra coisa em que se possa fazer feitiços.

Todas estas cousas sejam desfeitas e desligadas, deste servo (fulano) do Senhor, tanto as que eu, Cipriano, tenho feito, como as que têm feito, essas bruxas servas do demônio; isto tudo vale ao seu próprio ser, que dantes tinha ou em sua própria figura ou na que Deus criou.

Santo Agostinho e todos os santos e santos, por santo nome, que façam que todas as criaturas sejam livres do mal do demônio. Amém.”

Oração de Corte ou Libertação de Maldições, Feitiços e Magias:

“Em nome de Jesus Cristo, eu repreendo, quebro e desligo a mim (FALAR SEU PRÓPRIO NOME) e a meus filhos (FALAR O NOME DE SEUS FILHOS) e a (FALAR O NOME DE OUTRA PESSOA) de toda e qualquer maldição, feitiço vexame, sedução, magia negra, azares, poderes psíquicos, fascínio, bruxaria ou feitiçaria que tenha sido colocado sobre mim e sobre minha linha de família, por qualquer pessoa ou por qualquer fonte de ocultismo ou fonte psíquica e ordeno a todos os espíritos relacionados a eles que nos deixem agora.

Obrigado Senhor por nos teres libertado!”

**** Oração contra todos os males:***

“Deus Pai, Deus Filho (fazer o sinal da cruz), Deus Espírito Santo, ó Santíssima Trindade, descei sobre nós. Ó Virgem Imaculada, Anjos, Arcanjos e Santos do paraíso, intercedei por nós. Fortalecei-nos, Espírito Santo. Formai-nos, enchei-nos de vós, e servi-vos de nós. Expulsai de nós todas as forças do mal, aniquilai-as, destruí-as, para que fiquemos bem e possamos praticar o bem. Afastai de nós os malefícios, a bruxaria, a magia negra, as missas negras, os feitiços, as amarrações, as maldições, os maus-olhados, a infestação diabólica, a possessão diabólica, a obsessão diabólica; tudo o que é mal, pecado, ódio, inveja e perfídia; a doença física, psíquica, moral, espiritual e diabólica. Queimai todos estes males no inferno para que nunca mais nos possam prejudicar, nem a nenhuma outra criatura do mundo. Com a força de Deus Todo-Poderoso, em nome de Jesus Cristo (fazer o sinal da cruz), o Redentor, e pela intercessão da Virgem Imaculada, ó Deus Espírito Santo: ordenai a todo mal presente, a todos os espíritos impuros, que nos deixem imediatamente para nunca mais voltar, que vão para o fogo eterno, acorrentados pelo Arcanjo Miguel, por São Gabriel, São Rafael e por nossos santos, Anjos da Guarda, e esmagados pelos pés da Santíssima Virgem imaculada.

Credo... Pai Nosso, Ave Maria e Glória!”

**** Oração de São Patrício:***

“Levanto-me, neste dia que amanhece, Por uma grande força, pela invocação da Trindade, Pela fé na Tríade, Pela afirmação da unidade Do Criador da Criação.

Levanto-me neste dia que amanhece, Pela força do nascimento de Cristo em Seu batismo, Pela força da crucificação e do sepultamento, Pela força da ressurreição e ascensão, Pela força da descida para o Julgamento Final.

Levanto-me, neste dia que amanhece, Pela força do amor dos Querubins, Em obediência aos Anjos, A serviço dos Arcanjos, Pela esperança da ressurreição e da recompensa, Pelas orações dos Patriarcas, Pelas previsões dos Profetas, Pela pregação dos Apóstolos Pela fé dos Confessores, Pela inocência das Virgens santas, Pelos atos dos Bem-aventurados.

Levanto-me neste dia que amanhece, Pela força do céu: Luz do sol, Clarão da lua, Esplendor do fogo, Pressa do relâmpago, Presteza do vento, Profundezza dos mares, Firmeza da terra, Solidez da rocha.

Levanto-me neste dia que amanhece, Pela força de Deus a me empurrar, Pela força de Deus a me amparar, Pela sabedoria de Deus a me guiar, Pelo olhar de Deus a vigiar meu caminho, Pelo ouvido de Deus a me escutar, Pela palavra de Deus em mim falar, Pela mão de Deus a me guardar, Pelo caminho de Deus à minha frente, Pelo escudo de Deus que me protege, Pela hóstia de Deus que me salva, Das armadilhas do demônio, Das tentações do vício, De todos que me desejam mal, Longe e perto de mim, Agindo só ou em grupo.

Conclamo, hoje, tais forças a me protegerem contra o mal, Contra qualquer força cruel que ameace meu corpo e minha alma, Contra a encantação de falsos profetas, Contra as leis negras do paganismo, Contra as leis falsas dos hereges, Contra a arte da idolatria, Contra feitiços de bruxas e magos, Contra saberes que corrompem o corpo e a alma.

Cristo guarde-me hoje, Contra veneno, contra fogo, Contra afogamento, contra ferimento, Para que eu possa receber e desfrutar a recompensa. Cristo comigo, Cristo à minha frente, Cristo atrás de mim, Cristo em mim, Cristo em baixo de mim, Cristo acima de mim, Cristo à minha direita, Cristo à minha esquerda, Cristo ao me deitar, Cristo ao me sentar, Cristo ao me levantar, Cristo no coração de todos os que pensarem em mim, Cristo na boca de todos que falarem em mim, Cristo em todos os olhos que me virem, Cristo em todos os ouvidos que me ouvirem.

Levanto-me, neste dia que amanhece, Por uma grande força, pela invocação da Trindade, Pela fé na Tríade, Pela afirmação da Unidade, Pelo Criador da Criação!”

****Prece contra mau-olhado:***

LEVA O QUE TROUXESTE; DEUS ME BENZA COM A SUA SANTÍSSIMA CRUZ;
DEUS ME DEFENDA DOS MAUS OLHOS E MAUS OLHADOS DE TODO O MAL
QUE ME QUISER; ÉS TU FERRO E EU SOU AÇO; TU ÉS O DEMÔNIO, E EU TE
EMBARAÇO.

PAI, FILHO E ESPÍRITO SANTO

DEUS TE FEZ,

DEUS TE CRIOU,

DEUS TIRE O MAL

QUE NO TEU CORPO ENTROU.

EM LOUVOR DE SÃO PEDRO E SÃO PAULO,

QUE TIRE ESSE MAU OLHADO.

ASSIM COMO DEUS FEZ O MAR SAGRADO,

ASSIM ELE TIRE ESTE MAU OLHADO.

ASSIM COMO NOSSO SENHOR FOI NASCIDO EM BELÉM

E CRUCIFICADO EM JERUSALÉM,

ASSIM VÁ O MAL DESTA CRIATURA

SE POR ACASO O TEM.

† 9 PAI-NOSSO

† 9 AVE MARIA

*** *Ritual Romano de exorcismo em latim:***

(http://pt.wikipedia.org/wiki/Rituale_Romanum) Escrito no ano de 1614 durante o papado do Papa Paulo V, o *Rituale Romanum* alertava os padres contra realizar os ritos de exorcismo em indivíduos que não estejam realmente possuídos. Mas com o avanço da ciência médica que podia diagnosticar com maior precisão doenças tanto físicas quanto mentais, os casos de possessão real – demoníaca (extremamente rara) e espiritual (comum) – tornaram-se muito mais difíceis de determinar. Muito do que se acreditava ser possessão demoníaca agora é diagnosticado como sendo esquizofrenia, paranoia, distúrbio de múltipla personalidade, disfunções sexuais, histeria, e outras neuroses resultantes de obsessões e terrores da infância. Desde sua publicação inicial no século XVII, o manual permaneceu inalterado até 1952, quando duas pequenas alterações no texto do ritual do exorcismo foram feitas.

Essas revisões mudaram, por exemplo, o texto em uma linha que dizia "sintomas de possessão são sinais da presença do demônio" para "sintomas de possessão podem ser sinal de demônio". Em outra sentença original, referia à pessoas sofrendo de condições além da possessão demoníaca ou espiritual como "aqueles que sofrem de melancolia ou outras enfermidades", e foi modificada para "aqueles que sofrem de enfermidades, particularmente enfermidades mentais".

Exorcistas raramente ou nunca trabalham sozinhos. Normalmente são auxiliadas por, no mínimo, três outras pessoas. Uma delas é geralmente um padre mais jovem e menos experiente que está ou esteve sob treinamento para realização de exorcismos. Seu papel central é continuar o exorcismo e assumir o ritual, caso o exorcista fique muito fraco para continuar ou se ele morrer. A segunda pessoa que serve de assistente para o exorcista é, na maioria dos casos, um médico cuja responsabilidade é administrar qualquer medicação ou tratamento que a vítima da possessão precise, pois sob nenhuma circunstância o exorcista pode fazer isso. A terceira pessoa é tradicionalmente um homem parente da pessoa possuída – normalmente o pai, irmão ou marido. Em alguns casos pode ser um amigo de confiança da família. Mas, em qualquer caso, é imperativo que esteja em boas condições de saúde e seja forte – tanto física como mentalmente. Se a pessoa possuída é uma mulher, muitos exorcistas providenciam que outra mulher esteja presente durante o ritual para evitar escândalos.

Antes de realizar o ritual do exorcismo, é costumeiro que o padre faça uma boa confissão e seja absolvido de todos os seus pecados para o caso de o espírito ou demônio que ele enfrentará tente usá-los contra ele durante o ritual. Ele então veste os trajes necessários para os padres exorcistas (um sobrepeliz e um sudário púrpura) e inicia o ritual. Durante o exorcismo, certas orações prescritas, tais como o *Pater Noster* (o Pai-Nosso), as *Litanias dos Santos* e o *Salmo 54*, são recitadas sobre o indivíduo possuído, frequentemente em latim, uma vez que se acredita que as orações são mais eficientes quando recitadas nessa antiga língua. Ao longo dessas recitações, o exorcista tradicionalmente faz o sinal da cruz, lê as escrituras e, às vezes, coloca suas mãos sobre a vítima. Ele também exige que o espírito maligno ou demônio que possuiu a pessoa revele seu nome e natureza, sucumba ao Filho de Deus e deixe sua vítima humana em paz. Quando o espírito maligno ou demônio finalmente parte, o exorcista reza a Jesus Cristo e pede que ele conceda sua divina ajuda e proteção à pessoa, que normalmente não retém memórias claras de sua possessão demoníaca ou do exorcismo. Se, todavia, o ritual de exorcismo não é bem-sucedido em expulsar o espírito maligno ou demônio de sua vítima, ele é então realizado repetidamente até que a entidade deixe o local. Isso pode levar horas, dias ou até mais tempo.)

**EXORCISMVS:*

"Regna terrae, cantate deo, psállite dómينو, tribuite virtutem deo Exorcizamus te, omnis immundus spiritus, omnis satanica potestas, omnis incursio infernalis

adversarii, omnis legio, omnis congregatio et secta diabolica, in nomine et virtute Domini Nostri Jesu + Christi, eradicare et effugare a Dei Ecclesia, ab animabus ad imaginem Dei conditis ac pretioso divini Agni sanguine redemptis + . Non ultra audeas, serpens callidissime, decipere humanum genus, Dei Ecclesiam persequi, ac Dei electos excutere et cribrare sicut triticum + . Imperat tibi Deus altissimus + , cui in magna tua superbia te similem haberi adhuc præsumis; qui omnes homines vult salvos fieri et ad agnitionem veritatis venire. Imperat tibi Deus Pater + ; imperat tibi Deus Filius + ; imperat tibi Deus Spiritus Sanctus + . Imperat tibi majestas Christi, æternum Dei Verbum, caro factum + , qui pro salute generis nostri tua invidia perdit, humiliavit semetipsum factus hoberiens usque ad mortem; qui Ecclesiam suam ædificavit supra firmam petram, et portas inferi adversus eam nunquam esse prævalituras edixit, cum ea ipse permansurus omnibus diebus usque ad consummationem sæculi. Imperat tibi sacramentum Crucis + , omniumque christianæ fidei Mysteriorum virtus +. Imperat tibi excelsa Dei Genitrix Virgo Maria + , quæ superbissimum caput tuum a primo instanti immaculatæ suæ conceptionis in sua humilitate contrivit. Imperat tibi fides sanctorum Apostolorum Petri et Pauli, et ceterorum Apostolorum + . Imperat tibi Martyrum sanguis, ac pia Sanctorum et Sanctarum omnium intercessio +.

Ergo, draco maledicte et omnis legio diabolica, adjuramus te per Deum + vivum, per Deum + verum, per Deum + sanctum, per Deum qui sic dilexit mundum, ut Filium suum unigenitum daret, ut omnes qui credit in eum non pereat, sed habeat vitam æternam: cessa decipere humanas creaturas, eisque æternæ perditionis venenum propinare: desine Ecclesiæ nocere, et ejus libertati laqueos injicere. Vade, satana, inventor et magister omnis fallaciæ, hostis humanæ salutis. Da locum Christo, in quo nihil invenisti de operibus tuis; da locum Ecclesiæ uni, sanctæ, catholicæ, et apostolicæ, quam Christus ipse acquisivit sanguine suo. Humiliare sub potenti manu Dei; contremisce et effuge, invocato a nobis sancto et terribili nomine Jesu, quem inferi tremunt, cui Virtutes cælorum et Potestates et Dominationes subjectæ sunt; quem Cherubim et Seraphim indefessis vocibus laudant, dicentes: Sanctus, Sanctus, Sanctus Dominus Deus Sabaoth.

V. Domine, exaudi orationem meam.

R. Et clamor meus ad te veniat.

[si fuerit saltem diaconus subjungat V. Dominus vobiscum.

R. Et cum spiritu tuo.]

Oremus.

Deus coeli, Deus terræ, Deus Angelorum, Deus Archangelorum, Deus Patriarcharum, Deus Prophetarum, Deus Apostolorum, Deus Martyrum, Deus Confessorum, Deus Virginum, Deus qui potestatem habes donare vitam post mortem, requiem post laborem; quia non est Deus præter te, nec esse potest

nisi tu creator omnium visibilium et invisibilium, cujus regni non erit finis: humiliter majestati gloriæ tuæ supplicamus, ut ab omni infernalium spirituum potestate, laqueo, deceptione et nequitia nos potenter liberare, et incolumes custodire digneris. Per Christum Dominum nostrum. Amen.

Ab insidiis diaboli, libera nos, Domine.

Ut Ecclesiam tuam segura tibi facias libertate servire, te rogamus, audi nos.

Ut inimicos sanctæ Ecclesiæ humiliare digneris, te rogamus audi nos.

Et aspergatur locus aqua benedicta.”

****Oração determinação para alcançar plena felicidade e realização de desejos:***

(deve ser repetida por 21 dias seguidos, sem interrupção, podendo adicionar outras afirmações conforme a necessidade; exemplo: se uma pessoa sofre de uma doença grave, ela adiciona: "- Eu sou curada desta doença! Eu estou curada desta doença!" Esta oração invoca sua essência divina, a centelha de Deus que habita dentro de nós, que tem poder de criar as situações assim declaradas com fé e convicção, um atributo de qualquer filho de Deus e cocriador.)

"Em nome da amada, poderosa e triunfante Centelha Divina e Presença de Deus em mim, do meu amado Santo e Bendito Cristo pessoal, eu decreto:

Vem agora, por amor Divino

Esta minha alma guardar!

Faz meu mundo todo Teu

Luz Divina em mim brilhar!

Eu sou Luz! Eu sou iluminado(a)!

Eu sou Amor! Eu sou amado(a)!

Eu sou Paz! Eu sou pacificador(a)!

Eu sou calma! Eu sou calmo(a)!

Eu sou mansidão! Eu sou manso(a)!

Eu sou pureza! Eu sou puro(a)!

Eu sou verdade! Eu sou verdadeiro(a)!

Eu sou vida! Eu sou vivo(a)!

Eu sou fé! Eu creio!

Eu sou justiça! Eu sou justo(a)!

Eu sou sabedoria! Eu sou sábio(a)!

Eu sou saúde! Eu sou saudável!

Eu sou cura! Eu sou curado(a) de qualquer enfermidade!

Eu sou felicidade! Eu sou feliz!

Eu sou proteção! Eu sou protegido(a)!

Eu sou libertação! Eu sou livre!

Eu sou prosperidade! Eu sou próspero(a)!

Eu sou salvação! Eu sou salvo(a)!

Eu sou a beleza! Eu sou belo(a)!

Eu sou atração! Eu sou atraente!

Eu sou inteligência! Eu sou inteligente!

Eu sou benção! Eu sou abençoado(a)!

Eu sou riqueza! Eu sou rico(a)!

Eu sou realização! Eu sou realizado(a)!

Eu sou eficácia! Eu sou eficiente!

Eu sou perfeição! Eu sou perfeito(a)!

Eu sou eficiência! Eu sou eficaz!

Eu sou atenção! Eu sou atento(a)!

Eu sou bondade! Eu sou bondoso(a)!

Eu sou caridade! Eu sou caridoso(a)!

Eu sou misericórdia! Eu sou misericordioso(a)!

Eu sou compreensão! Eu sou compreensivo(a)!

Eu sou talento! Eu sou talentoso(a)!

Eu sou liberdade! Eu sou livre!

Eu sou poder! Eu sou poderoso(a)!

Eu amo a Deus sobre todas as coisas!

Eu amo o meu próximo como a mim mesmo!

Eu tenho uma família feliz e abençoada!

Eu sou feliz na área sentimental!

Eu sou feliz na área financeira!

Eu sou grato(a) a Grande Mãe Terra!

Eu sou grato(a) a toda forma de vida que há na Natureza!

Eu sou eternamente grato(a) a Deus!

Eu sou grato(a) as Forças Divinas que regem o Universo!

Eu sou sustentado(a), guiado(a), protegido(a) e abençoado(a) pelo Divino e Eterno Espírito Santo!

Eu sou um(a) amado(a) Filho da Divindade Suprema Deus!

Eu sou de Jesus Cristo!

Amém!

****Afirmações transfiguradoras de Jesus Cristo:***

(Fonte: Summit Lighthouse)

Eu Sou o que Eu Sou

Eu sou a porta aberta

Que nenhum homem pode fechar!

Eu Sou a Luz que ilumina

Todo homem que vem ao mundo!

Eu Sou o Caminho

Eu Sou a Verdade

Eu Sou a Vida

Eu Sou a Ressurreição

Eu Sou a Ascensão na Luz

Eu Sou a Satisfação de todas as minhas necessidades e carências

Eu Sou a Abundância derramada em toda Vida

Eu Sou a Visão e Audição perfeitas

Eu Sou a manifesta Perfeição do ser

Eu Sou a ilimitável Luz de Deus manifestada por toda parte

Eu Sou a Luz do Santo dos Santos

Eu Sou um Filho de Deus

Eu Sou a Luz na Sagrada montanha de Deus!

****Oração para o amor***

"Que... (fulano)... seja unido a ... (fulana)..., da mesma forma como o Fogo, o Ar e a Água estão unidos à Terra, e que o espírito de... (fulano)... seja estimulado por ... (fulana)..., como o raio de Sol estimula a luz do Mundo e de suas virtudes, e que ele componha ... (fulana)... em suas obras, no objetivo de ... (fulana)..., da mesma forma que o céu é composto pelas estrelas e uma árvore por seus frutos. E colocai o espírito, alto e sublime de ... (fulano)... sobre o espírito de... (fulana)..., como a água sobre a Terra. E fazei que dito ... (fulano)... não tenha poder para comer, beber, caminhar nem alegrar-se sem... (fulana)..."

(A oração de ódio e repulsa é feita em termos contrários).

Salmo XLIII: *Deus, auribus nostris audivimus.*

Deve ser dito principalmente na sexta-feira, ao nascer do Sol.

Ele faz nascer o amor em uma pessoa à qual se pretende declará-lo (se possível, deve-se tocar, mesmo ligeiramente, esta pessoa no mesmo dia).

Nome da Inteligência que lhe é própria: *Se-Fava.*

****Oração aos Elementais da Natureza:***

“Pequeninos guardiães
Seres de luz infinita
De dia me tragam a paz
De noite os dons da magia
Invisíveis guardiães
Protejam os quatro cantos da minha alma
O quatro cantos da minha casa
Os quatro cantos do meu coração.”

ORAÇÕES DOS ELEMENTAIS

• ORAÇÃO DOS GNOMOS:

“Invisível, que tens a Terra por apoio e que abres os abismos para enchê-los de vosso poder, vós cujo nome faz tremer as abóbadas do mundo, que fazes correr os sete metais nas veias de Terra, soberano das sete luzes, remunerador dos operários subterrâneos, leva-nos ao ar puro e ao reino da claridade. Nós velamos e trabalhamos sem descanso, buscamos e esperamos pelas doze pedras da cidade santa, pelos talismãs que estão enterrados, pela haste de imã que atravessa o centro do mundo. Senhor, Senhor, Senhor, tende piedade dos que sofrem, expanda nosso peito, descarregue e eleve nossas cabeças, engrandeça-nos.

Ó estabilidade e movimento, ó dia envolto pela noite, escuridão velada pela luz;
Ó mestre, que jamais detenha em vosso poder a recompensa de vossos trabalhadores;

Ó brancura suprema, ó esplendor dourado, ó coroa de diamantes vivos e melodiosos. Vós que trazeis o céu em vosso dedo como um anel de safira e que escondes sobre a Terra, no reino das pedrarias, a semente maravilhosa das estrelas, viva, reine e seja o eterno dispensador das riquezas das quais nos fizestes guardiões. Amém”.

• ORAÇÃO DOS SILFOS:

“Espírito de luz e sabedoria, cujo sopro dá e recolhe a forma de todas as coisas, tu, diante de quem a vida dos seres é uma sombra que muda e um vapor que passa, tu que sobes as nuvens e que és elevado pelas asas do vento, tu respiras e assim povoas os espaços sem fim, tu que aspiras e tudo o que vem de ti volta a ti;

Movimento infinito na estabilidade eterna seja eternamente abençoado. Nós te louvamos e te bendizemos no império mutável da luz criada, das sombras, dos reflexos e das imagens, e aspiramos sem cessar a tua imutável e imperecível luminosidade;

Deixe que venha até nós o raio de tua inteligência e o calor de teu amor, então o que é móvel será fixo, a sombra será um corpo, o espírito do ar será uma alma, o sonho será um pensamento e nós não seremos mais levados com violência pela tempestade, mas seguraremos as rédeas dos cavalos alados da manhã e dirigiremos a marcha dos ventos da tarde, para voarem diante de ti.

Ó espírito dos espíritos!

Sopro imperecível da vida!

Suspiro criador!

Boca que aspiras e expiras a existência de todos os seres no fluxo e refluxo de tua palavra eterna, que é o oceano divino do movimento e da verdade. Amém!”

• ***ORAÇÃO DAS ONDINAS:***

“Rei terrível do mar, vós que possuis as chaves das cataratas do céu e que guardas as águas subterrâneas nas cavernas da terra, rei do dilúvio e das chuvas da primavera. Vós que abris as nascentes dos rios e das fontes, que fazeis com que a umidade, que é como o sangue da terra, transforme-se em seiva das plantas, nós vos adoramos e vos invocamos.

A nós que somos móveis e instáveis criaturas, falai-nos em meio das grandes comoções do mar e nós trememos diante de vós, falai-nos também no murmúrio das límpidas águas e nós desejaremos vosso amor.

Ó imensidade, na qual vão se perder todos os rios do ser, que nascem sempre em vós!

Ó oceano de perfeições infinitas! Altura que se contempla na profundidade que exalais nas alturas, conduza-nos à imortalidade pelo sacrifício, a fim de chegarmos a ser digno de vos oferecer um dia a água e as lágrimas para o perdão de nossas faltas. Amém!”

• ***ORAÇÃO DAS SALAMANDRAS:***

“Eterno, inefável e Pai criador de todas as coisas, Tu que és conduzido sobre o carro que roda sem cessar nos mundos divagantes, dominador dos espaços etéreos onde está assentado o trono de teu poder, do alto do qual teus temíveis olhos tudo descobrem, ergue teus filhos que amastes desde a origem dos séculos.

Tua aura, grande e eterna majestade, resplandecem acima do mundo do céu e das estrelas, Tu és elevado sobre elas, ó fogo resplandecente! Lá, tu te iluminas e te mantém pela tua própria grandeza, e saem de tua essência regatos inesgotáveis de luz que nutrem teu espírito infinito. Este mesmo espírito alimenta todas as coisas e faz este tesouro inesgotável de substância sempre disposta para a geração que a excita, e que se apropria das formas de que a impregnaste desde o principio. Deste espírito tiram também sua origem estes santíssimos reis que estão ao redor de teu trono e que compõem tua corte. Ó Pai Universal! Ó Único! Ó Pai dos bem-aventurados mortais e imortais! Tu criaste, à parte, potências que são maravilhosamente semelhantes ao teu eterno pensamento e à tua fascinante essência, tu concedeste superioridade aos anjos que anunciam ao mundo tuas verdades, enfim, Tu nos criaste em terceiro lugar, em nosso império elementar. Lá, nossa incessante ocupação é a de louvar-te e te adorar teus desejos, lá, ardemos sem cessar aspirando possuir-te ó Pai, ó Mãe, a mais terna das mães! Ó Filho, a flor dos filhos, forma de todas as formas, alma, espírito, harmonia e número de todas as coisas. Amém”.

****Oração para abrir oráculos:***

*"In nomen et Adonay
Totus bene, sive prophetalis
Totus males sive incolumis!"*

****Oração ritual sabático (baseado no método hebraico):***

Pai-Nosso (acende uma vela):

"Deus Pai-Celeste, peço-vos permissão de ler o Vosso Livro Sagrado, dá-me luz por estas palavras sagradas e sabedoria!" (lê-se 2 páginas da bíblia)

Pai-Nosso...

Acende incenso (Gálbano, estoraque ou mirra)

Meditar nos 10 Mandamentos;

De joelhos:

"Deus Pai Celeste, em Nome de Adonay Yéshua Hamashia, agradeço pelas bênçãos recebidas por Vossa Shekinah! Peço a vós de joelhos, que derrame sobre minha vida, a vida de...(nomes...) agora e sempre as vossas bênçãos de:

AHAVA- Amor

SHALON – Paz

EMUNÁH – Fé

TSEDEK – Justiça

SALE'I – Proteção

RHOKMAH – Sabedoria

HAKOAH – Força

RAFÁ – Cura

JIREH – Prosperidade

OSHER – Felicidade

Que Vosso Divino amor e salvação estejam presentes em minha vida, na vida de...(nomes...) agora e para sempre! Peço que aceite e receba minha humilde

adoração e culto que faço de joelhos diante de Vosso Santo Nome, Vossa Lei e Vosso Santo Espírito, a vós como único Deus, em nome do meu Senhor, Salvador e Rei Jesus Cristo!

(encostar testa no chão)

Para sempre seja: AMADO! ADORADO! LOUVADO! EXALTADO! CULTUADO!

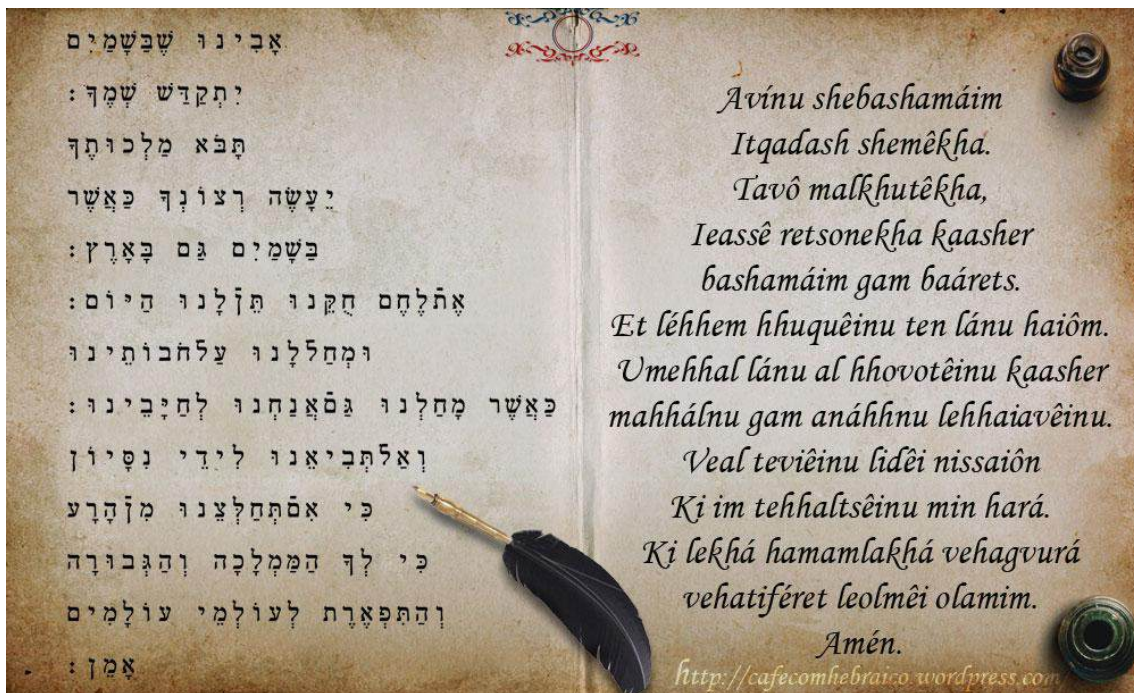
Glorioso e Eterno Deus a vós eu oro e canto

Seja somente vós cultuado

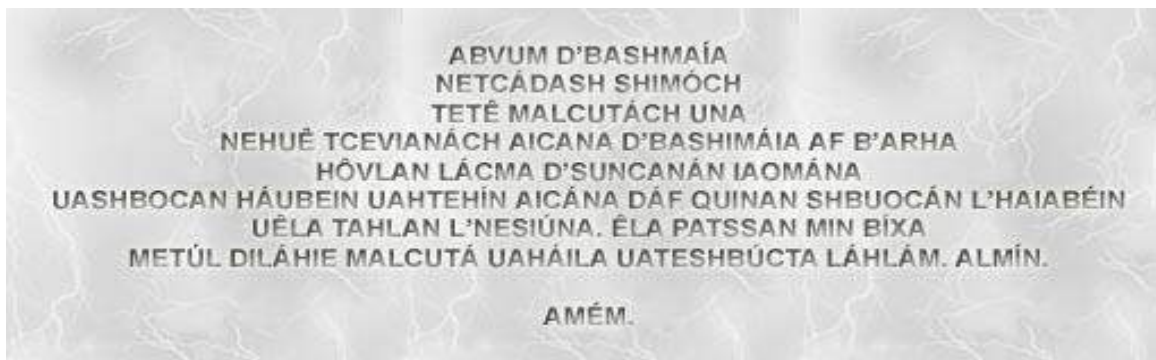
Em nome do Pai, do Filho e do Espírito Santo

Em espírito e em verdade seja para sempre adorado!”

Pai Nosso em Hebraico:



Pai Nosso em Aramaico:



Pai Nosso em Grego:

Pater Hemon ho en tois ouranois, agiastheto to onoma su; eltheto he basileia su;

genetheto to telema su, os en ouranou, kai epi tes ges;

ton arton hemon ton epiousion dos umim semeron;

kai afes hemin ta ofeilemata hemon, os kai hemeis afiemen tois ofeleitais hemon;

kai me eisenenkeis hemas eis peirasmon, alla risai hemas apo tou poneron.

Oti sou estin he basileia kai he dynamis kai he docza eis tous aionas. Amém

Pai Nosso em Latim



A MAGIA DOS INCENSOS

A Magia é muito poderosa, pois evoca-se com os aromas, a egrégora necessária para a realização do pedido, além de ativar no inconsciente o poder necessário para sua conjuração natural. Na bíblia verificamos que o incenso deve ser oferecido em conjunto com outras oblações, (Levítico 2,1), que o incenso deve ser usado em junção com o fogo, (Levítico 16, 12-13), sendo que a própria descrição da produção de incenso se encontra prescrita no Antigo Testamento, no Livro de Êxodo (30,34-38).

Também nos textos sagrados ficamos sabendo que o incenso traduz uma substância aromática que é agradável aos espíritos, sendo que o mesmo quando queimado, (usando uma combinação com o elemento do fogo, que no ritual mágico se encontra simbolizada nas velas, eleva as orações ao mundo celestial, (Salmos 142,2 e Apocalipse 5,8 ; 8, 3-4)

Os egípcios são dos mais ancestrais produtores de incenso, assim como usaram o incenso para fins religiosos e espirituais antes mesmo dos Hebreus.

O incenso egípcio resultava de uma combinação de 16 ingredientes, que eram processados de acordo com fórmulas místicas. O Incenso egípcio era feito com ingredientes como mel, vinho, passas, resina, e servia para fins tanto místicos com medicinais.

Incenso- Incensos e os seus fins espirituais:

Incensos Sagrados de Moisés:

Gálbano (Férula, Funcho ou Assafétida)

Estoraque (Styrax benjoim, storax, talo de mirra)

Onicha (A Garra ou concha que se alimenta de nardo/ Derivado do "Styrax"-benjoim)

Cássia (casca da canela cinamomu)

Incenso Arruda: purificação e protecção espiritual

Acácia: faculta um sono tranquilo.

Incenso Absinto: favorece a clarividência, assim como é útil em assuntos amorosos.

Incenso Alecrim: combate a depressão, é purificador de pessoas e

locais

Incenso Alfazema: tranquilizante

Incenso Almíscar: favorece sorte, vitórias, sucesso

Incenso Angélica: atrai forças protetoras

Incenso Artemísia: estimula dons proféticos, adivinhação, sonhos reveladores

Incenso Anis estrelado: abre portas da boa sorte

Incenso Camomila: ideal para conjurar forças que ajudam em assuntos financeiros

Incenso Canela: favorece as forças que ajudam em questões financeiras

Incenso Cânfora: eliminador da negatividade

Incenso Cedro: indicado em estabelecimentos, para aumentar vendas

Incenso Cipreste: favorece o equilíbrio espiritual, e também pode ser usado em assuntos de prosperidade

Incenso Coco: estimula o equilíbrio psicológico, espiritual e emocional

Incenso Cravo: ideal para favorecer abertura de caminhos, desbloqueio de enguiços

Incenso Erva-cidreira: conjura energias ideais em assuntos amorosos

Incenso Erva-doce: contra invejas e mau olhado

Incenso Eucalipto: limpeza espiritual

Incenso Hortelã: afasta negatividade assim como as indecisões e falta de decisão

Incenso Jasmim: favorece pacificação do ambiente

Incenso Lavanda: tranquilizador

Incenso Manjeriço: atrai energias de boa sorte

Incenso Mirra: favorece os instintos, a intuição e capacidades espirituais extrassensoriais

Incenso Noz moscada: favorece entradas de dinheiro

Incenso Orquídea: purificador do ambiente e do espírito

Incenso Pimenta da Jamaica: favorece harmonia no lar, assim como prosperidade

Incenso Pinho: proteção e assuntos de fertilidade

Incenso Rosa branca: acalma disputas, amansa pessoas, deve ser usado em expulsão de forças negativas

Incenso Sândalo: evolução espiritual

Incenso Sândalo branco: abre portas ao sucesso

Incenso Vetiver: ideal para favorecer comerciantes e assuntos comerciais .

Alfazema: Tranquiliza e eleva o astral.

Arruda: Purifica o ambiente, elimina toda a carga de energia negativa e dá proteção.

Benjoim: Bom para prosperidade, trabalhos artísticos, criativos e literários.

Canela: Acalma e favorece as questões financeiras.

Canforado: Elimina todo o tipo de energia negativa.

Cravo: Afasta o medo, destrói energia negativa e dá segurança.

Eucalipto: Promove limpeza do astral. Estimula a mente.

Jasmim: Acalma o ambiente e combate o estresse.

Mirra: Estimula a intuição, purifica e protege.

Rosa branca: Limpa o ambiente contra as impurezas, acalma e é indicado para estudos e meditação.

Sândalo: Ajuda no desenvolvimento financeiro, expansão da intuição.

Verbena: Aguça a intuição, relaxa a mente, favorece a prática de meditação, atrai amor.

Violeta: Favorece o jogo de oráculo e aumenta a intuição.

Lavanda: Relaxa e acalma a mente. Proporciona tranquilidade nos negócios e relacionamentos.

Opium: Desperta a sensualidade de forma envolvente e sutil. Proporciona êxtase e prazer.

Alecrim: Exerce uma ação geral de proteção. Aumenta a capacidade de aprendizado. Acalma as crianças e atrai o sexo masculino, sendo indicada para as mulheres que estejam solitárias.

Absinto: Perfume exótico que estimula a imaginação, criatividade e sensualidade.

INCENSOS E OS SIGNOS

Sempre que precisar da influencia de um determinado signo, acenda um incenso do mesmo e faça seus pedidos enquanto ele queima.



ÁRIES

ARCANJO – SAMUEL
APÓSTOLO - SIMÃO

Impetuosa, sedutora e impulsiva, quando está apaixonada sabe dedicar-se a quem ama, pois os seus sentimentos são verdadeiros. Os Incensos indicados para si são: **Almíscar, sândalo, mirra e ópio.**

Quanto aos aspectos negativos como o egoísmo, a exigência exagerada, procure o seu Arcanjo com um Incenso de **violeta**. Este aroma também combate a tentação de cometer uma traição



TOURO

ARCANJO – ANAEL
APÓSTOLO – JUDAS TADEU

Românticas e Apaixonadas demoram a entregar-se com medo de sofrerem. Mas quando se apaixonam, são fiéis e dedicadas como poucas.

Os seus incensos são **pinho, eucalipto, margarida, verbena, cravo e canela.**

Para afastar o excessivo sentido de posse e a necessidade de manter o seu amado sob controle, procure o auxílio de *ANAEL* com um incenso de **verbena**.



GÊMEOS

ARCANJO – RAFAEL
APÓSTOLO - MATEUS

Divertida, Alegre, Carinhosa, é assim que se comporta quando ama. A rotina é coisa que não existe na sua relação e tudo se resolve através de uma boa conversa.

Os incensos indicados são **rosa, alecrim e jasmim.**

Caso a instabilidade emocional desestabilize o seu relacionamento, apele pelo seu Arcanjo com um incenso de **lavanda**.



CÂNCER

ARCANJO – GABRIEL
APÓSTOLO - FELIPE

O seu desejo é mergulhar de cabeça nas relações, envolvendo quem ama com um carinho infinito, mas tem medo de se iludir e por isso

mantém uma atitude defensiva.

Os seus incensos são: **maçã, cânfora, eucalipto, alfazema, e violeta.**

Quando sente a insegurança, o ciúme e o sentimento de carência pura, rogue ao Arcanjo e acenda um incenso de **rosa.**



LEÃO

ARCANJO – MIGUEL

APÓSTOLO – TIAGO MENOR

Impetuosa, alegre, atraente, sabe envolver quem ama, não só com o seu amor, mas com o que a vida tem de bom.

Os incensos que lhe fazem bem; **patcholi, benjoim, olíbano, almíscar e sândalo.**

Quando o desejo de mandar em quem ama falar mais alto, a teimosia ou a ambição estiverem a estragar a relação, recorra a MIGUEL com um incenso de **mirra.**



VIRGEM

ARCANJO – RAFAEL

APÓSTOLO - TOMÉ

Discreta e ponderada só entra numa relação se estiver segura dos seus sentimentos. Aos poucos, mostra que por trás de tanta seriedade existe alguém alegre e sensual.

Os seus incensos são **rosa, canela, sândalo, alfazema e violeta.**

Quando começar a criticar e a exigir demasiado do seu par, recorra ao equilíbrio com um incenso de **cipreste** para RAFAEL.



LIBRA

ARCANJO – ANAEL

APÓSTOLO - JOÃO

Doce, bela, romântica e encantadora. Viver uma história de amor é um privilégio para poucos. Os diálogos e o bom senso sempre farão parte da sua relação.

Procure harmonia nos incensos de **maçã, rosa e cedro.**

Quando sentir insegurança ou dependência emocional, apele pelo o seu Arcanjo com um incenso de **lavanda.**



ESCORPIÃO

ARCANJO – AZRAEL

APÓSTOLO – JUDAS ISCARIOTES

As suas paixões são vividas com muita intensidade, envolvem o par com o seu magnetismo e erotismo. Se for preciso, sacrifica-se por quem ama.

Os seus incensos são **almíscar, Hortência, ópio e eucalipto.**

Caso o seu instinto dominador e possessivo fale mais alto na relação, não se entregue a pensamentos ruins, chame por AZRAEL com um incenso de **violeta**.



SAGITÁRIO

ARCANJO – SAQUIEL

APÓSTOLO - PEDRO

O seu coração leal é o primeiro a conquistar, mas fascina pela sua ousadia e otimismo.

Os incensos são **cravo, aloés, canela e rosa**.

Quando sentir a tentação de cair em aventuras, a impulsividade ou o desejo de liberdade invadir seu coração, chame auxílio do seu Arcanjo com um incenso de **hortelã**.



CAPRICÓRNIO

ARCANJO – CASSIEL

APÓSTOLO - ANDRÉ

Fechada, prudente, só se aproxima de quem ama depois de ter a certeza de que o conquistou pelo companheirismo e pela amizade. É uma relação de muito amadurecimento interior.

Os seus incensos são **lótus, pinho e alecrim**.

Se o desejo de conquista material falar mais alto do que o amor, ou a rotina invadir a relação ore por CASSIEL acendendo incenso de **violeta**.



AQUÁRIO

ARCANJO – URIEL

APÓSTOLO – TIAGO MAIOR

Não tem medo de amar e mergulhar nos seus relacionamentos como se cada um fosse o último da sua vida.

Os seus incensos são **violeta, nardo e flores do campo**.

Caso comece a trocar quem ama pelos amigos, ou sentir que a sua relação coloca em risco a sua liberdade, clame pelo seu Arcanjo com um incenso de **jasmim**.



PEIXES

ARCANJO – ASARIEL

APÓSTOLO - BARTOLOMEU

Ser amada é viver algo meio místico. Apenas pela intuição, parece saber sempre o que a pessoa amada deseja e necessita.

Os incensos que lhe trazem harmonia são **violeta, dama-da-noite, alecrim e alfazema**.

Quando sentir o medo, a dependência e a passividade diante dos problemas amorosos, ore a ASARIEL, acendendo um incenso de

rosa.

Cada incenso atrai determinada energia. Nossas energias, assim como as características pessoais, são regidas pelos nossos signos. Saiba qual o melhor incenso para você ativar as energias necessárias.

Áries

Sândalo: acalma e equilibra a mente. Ajuda o ariano a diminuir a impulsividade e a ansiedade.

Touro

Canela: traz sorte; prosperidade e bens materiais. Como o taurino é materialista, essa essência o favorecerá.

Gêmeos

Alecrim: protege e afasta as energias negativas. Ideal para melhorar a instabilidade do geminiano.

Câncer

Alfazema: favorece as relações; limpa o ambiente e transmite paz. Já que o canceriano é emotivo e muito ligado às pessoas, essa essência o ajudará nos relacionamentos.

Leão

Patchouli: Protege o corpo e a mente; desperta alegria e sedução. Ajuda o leonino a intensificar sua alegria e força de vida.

Virgem

Rosa: aumenta a espiritualidade, o amor e o otimismo. Já que o virginiano é crítico, ele pode aproveitar e procurar um maior equilíbrio espiritual e diminuir as preocupações.

Libra

Maçã: favorece a política e a diplomacia; combate a corrupção. Como o nativo de Libra é muito correto e justo, essa essência favorecerá sua característica mais forte.

Escorpião

Almíscar: afrodisíaco, ajuda nas relações amorosas; aumenta a sensualidade e a atração. O escorpiano é um sedutor nato e ficará ainda mais sensual.

Sagitário

Cravo: combate o negativismo e é excitante. Como o sagitariano é apaixonado pela vida, ele poderá encontrar mais ânimo e afastar os maus pensamentos.

Capricórnio

Lótus: ajuda a encontrar paz e equilíbrio. O capricorniano é muito voltado para o trabalho e pode absorver mais problemas. A essência o ajudará a relaxar e esquecer um pouco as obrigações.

Aquário

Violeta: traz autoconfiança e humildade. Ajuda a aumentar a independência do aquariano.

Peixes

Alfazema: favorece as relações e transmite paz. Como o nativo de Peixes é muito intuitivo e sentimental, essa essência trará energias que motivarão ainda mais essas qualidades.

INFORMAÇÕES ACERCA DOS INCENSOS

No amor os incensos actuam possibilitando que tudo corra da melhor maneira e que encontre as respostas para a sua relação sentimental. Não devem ser usados de qualquer maneira mas sim durante um momento de meditação, num local adequado, de preferência sem pessoas por perto e com uma música suave como fundo.

Como acender o incenso

Antes de acender o incenso, mentalize e repita uma oração. O incenso deve ser aceso em local sereno, com tranquilidade e sem interferências no processo.

Deve repetir a sua oração enquanto manipula o incenso

Acenda o incenso com fósforo: é sinal de respeito e tradicionalismo no relacionamento com espíritos ou forças celestiais que são ancestrais e por isso se agradam com o respeito demonstrado.

Acenda o incenso, assim como as velas, como a mão esquerda
Incenso – limpar ambientes com incenso.

Acenda o incenso conforme recomendado anteriormente.

Actuando de acordo com os já descritos procedimentos, percorra toda a casa ou estabelecimento com o incenso. Entre em cada dependência da casa ou estabelecimento, apenas após ter proferido a sua oração, e continue orando enquanto percorre os 4 cantos, até sair.

Faça um percurso , (se possível), por todas as dependências, num

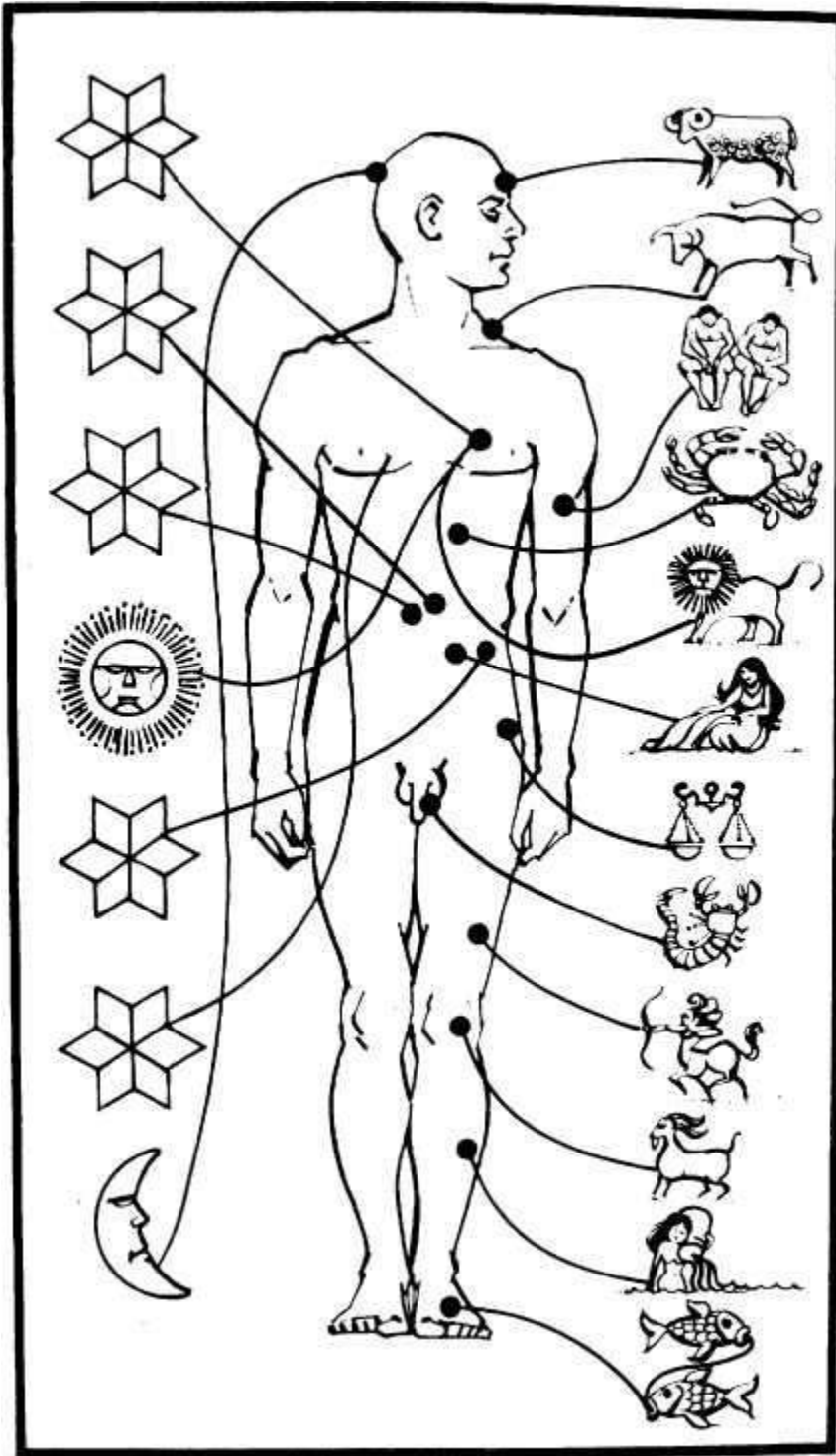
sentido contrario ao ponteiro dos relógios.

Nunca pare a sua oração mental.

Depois de realizada a limpeza, coloque um punhado de sal em cada um dos 4 cantos da casa ou estabelecimento.

*Para atrair pessoas para qualquer fim (relacionamento, negócios, inspirações, amizades, etc) queime incensos de acordo com o astro que rege o signo que deseja atrair. (exemplo: Queimar incenso de verbena, atrairá taurinos, já que verbena é o perfume correspondente a Vênus, regente deste signo)

Partes do corpo e signos regentes:



ALFABETOS DE PODER

Para dar mais poder em suas magias, encantamentos, amuletos e talismãs, você pode gravar neles palavras de poder escritas com alfabetos mágicos antigos, em línguas que guardam grandes poderes, de acordo com o tipo de magia. Eis alguns dos principais alfabetos mágicos utilizados:


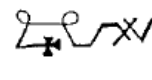
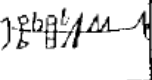

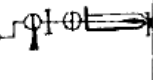
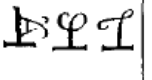
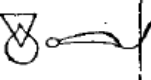
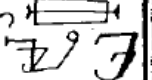


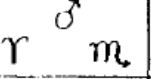
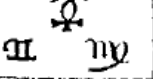
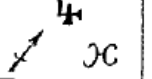




GRÁFICO DE ANJOS X DIAS DA SEMANA

A tabela mostrando os nomes dos Anjos que governam os 7 dias da semana com seus Selos, Planetas e Signos

ALFABETO

<i>Domingo</i>	<i>Segunda</i>	<i>Terça</i>	<i>Quarta</i>	<i>Quinta</i>	<i>Sexta</i>	<i>Sábado</i>
<i>Michael</i>	<i>Gabriel</i>	<i>Camael</i>	<i>Raphael</i>	<i>Sachiel</i>	<i>Anael</i>	<i>Gaffiel</i>
						
						
<i>nome do 4º céu</i> <i>Machen</i>	<i>nome do 1º céu</i> <i>Shamain</i>	<i>nome do 5º céu</i> <i>Machon</i>	<i>nome do 2º céu</i> <i>Raquie</i>	<i>nome do 5º céu</i> <i>Zebul</i>	<i>nome do 3º céu</i> <i>Sagum</i>	<i>não há anjo regente acima do 6º céu</i>

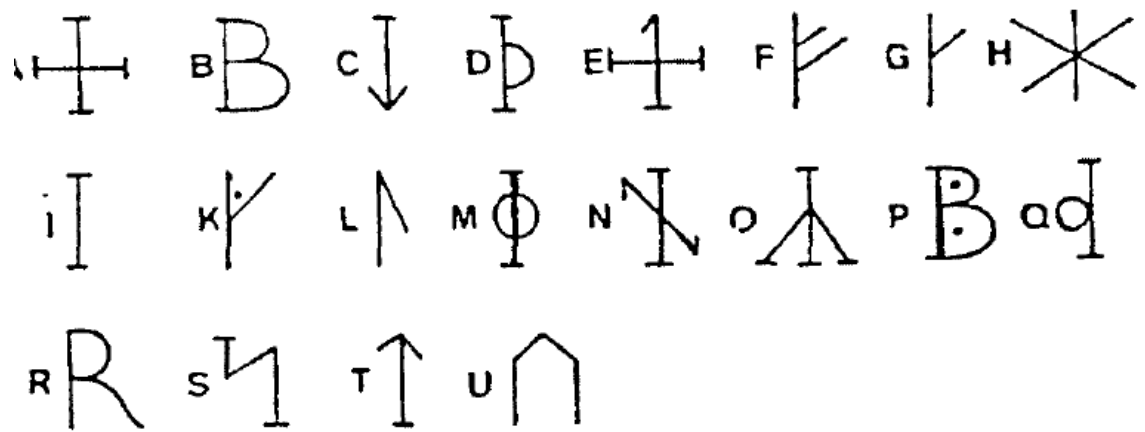
ALFABETO ISAICUM

A G B V C 4 D V E R F J G c a h n
 ij j k o l m s n v o h p m a l
 R Y s z t x u d x q y s z

ALFABETO BABILÔNICO

A B C D
 E F G H
 I Y L M
 N O P Q
 R S T U V
 X PS ÔMEGA

ALFABETO MASSAGETICUM



ALEFETO ALQUÍMICO

A		B		C		D		E	
F		G		H		I		L	
M		N		O		P		Q	
R		S		T		U		X	
Y		Z							


ALEFETO CAGLIOSTRO

A		B		C		D		E		F PH		G	
H		I J		K Q		L		M		N		O	
P		R		S		T		UV		X		Y	
Z		TS TH											


CARACTERES NUMÉRICOS HEBRAICOS

1	2	3	4	5	6	7	8	9
10	11	12	13	14	15	16	17	18
19	20	21	22	23	24	25	26	27
28	29	30	31	32	33	34	35	36
37	38	39	40	41	42	43	44	45
46	47	48	49	50	51	52	53	54
55	56	57	58	59	60	61	62	63
64	65	66	67	68	69	70	71	72
73	74	75	76	77	78	79	80	81
82	83	84	85	86	87	88	89	90
91	92	93	94	95	96	97	98	99
100								

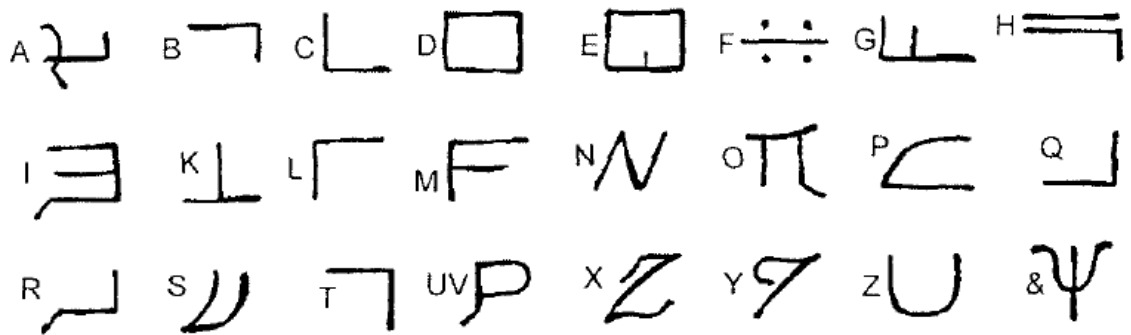
ALFABETO DOS MAGOS



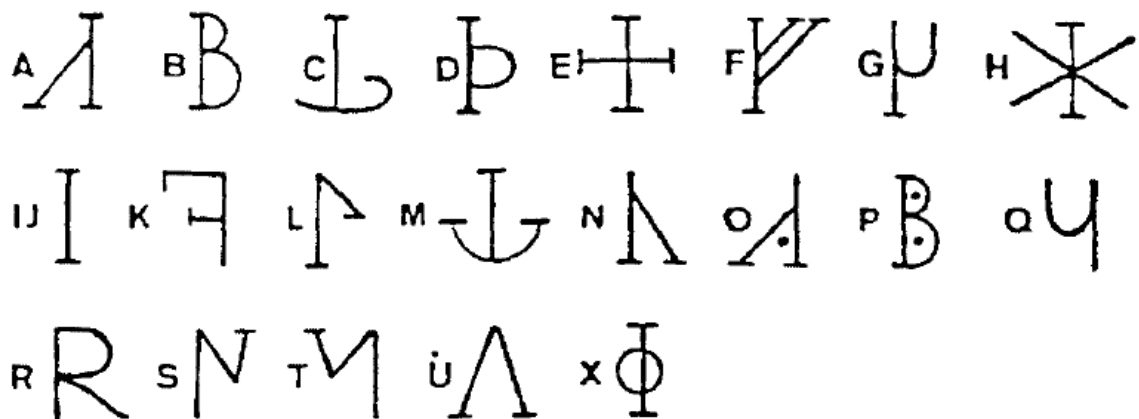
CARACTERES DE PARACELSO




ALFABETO DOS ROSACRUZES



ALFABETO SCITHICUM



ALFABETO DOS *TEMPLÁRIOS*

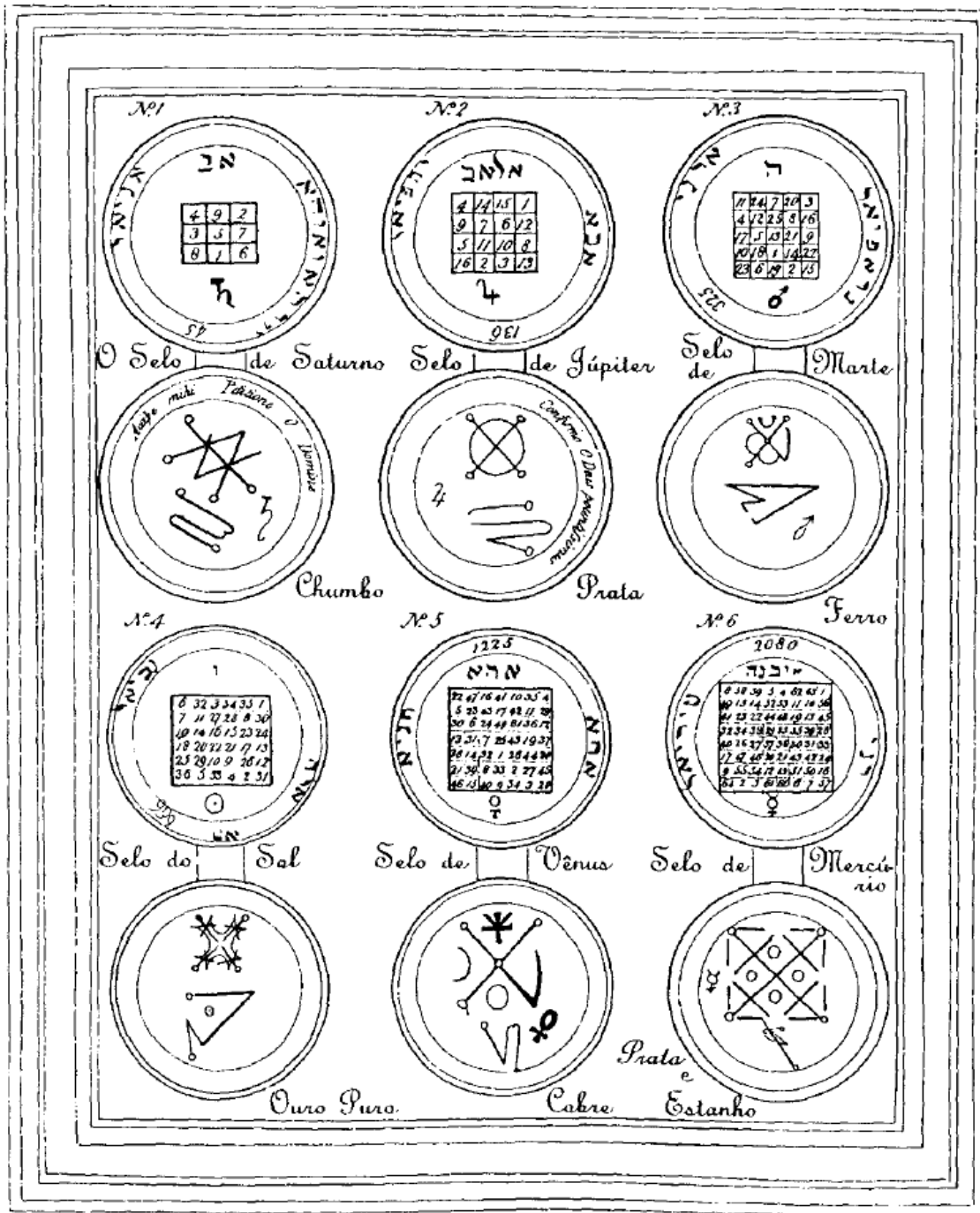


Figuras	Caracteres Geomânticos		Planetas
••••	••••	Via	••••
••••	••••	Populus	••••
••••	••••	Conjunctio	••••
••••	••••	Albus	••••
••••	••••	Anisio	••••
••••	••••	Puella	••••
••••	••••	Fortuna Maior	••••
••••	••••	Fortuna Minor	••••
••••	••••	Roubos	••••
••••	••••	Puer	••••
••••	••••	Aquisito	••••
••••	••••	Luclitia	••••
••••	••••	Carcer	••••
••••	••••	Institio	••••
••••	••••	Caput	••••
••••	••••	Dragonia	••••
••••	••••	Cauda	••••
••••	••••	Dragão	••••

Invenhato por F. Barrett

Publicado por Lackington Allen & Co.

Tradado por R. Griffith



ALFABETO TEBANO E ESCRITAS CELESTES, MALACHIM E TRAVESSIA DO RIO



Desenhado por F. Barrett

Publicado por Lachington Allen & Co.

Traduzido por R. Griffith

Alfabetos ditos simbólicos (anteriores ao cativoiro da Babilônia)

✕ 1	↷ 12	⚊⚊⚊ 1	∪ 12
∩ 2	∩ 13	∩ 2	∩ 13
⊥ 3	∠ 14	∩ 3	∩ 14
⊥ 4	∩ 15	∩ 4	✕ 15
∩ 5	∩ 16	∩ 5	∩ 16
∩ 6	∩ 17	∩ 6	✕ 17
⊥ 7	∩ 18	∩ 7	∩ 18
∩ 8	∩ 19	∩ 8	∩ 19
∪ 9	∩ 20	∩ 9	∩ 20
∠ 10	∩ 21	∩ 10	∩ 21
∩ 11	∩ 22	∩ 11	∩ 22























Alfabetos ditos mágicos (variante fantasiosa do hebreu)

∩ 1	∩ 12	∩ 1	∩ 12
∩ 2	∩ 13	∩ 2	∩ 13
∩ 3	∩ 14	∩ 3	∩ 14
∩ 4	∩ 15	∩ 4	∩ 15
∩ 5	∩ 16	∩ 5	∩ 16
∩ 6	∩ 17	∩ 6	∩ 17
∩ 7	∩ 18	∩ 7	∩ 18
∩ 8	∩ 19	∩ 8	∩ 19
∩ 9	∩ 20	∩ 9	∩ 20
∩ 10	∩ 21	∩ 10	∩ 21
∩ 11	∩ 22	∩ 11	∩ 22

Alfabeto de criptografia alquímica

	1 A		12 N
	2 B		13 O
	3 C		14 P
	4 D		15 Q
	5 E		16 R
	6 F		17 S
	7 G		18 T
	8 H		19 U
	9 I		20 X
	10 L		21 Y
	11 M		22 Z

Alfabeto hieroglífico dos egípcios

	1		11
	2		12
	3		13
	4		14
	5		15
	6		16
	7		17
	8		18
	9		19
	10		20
			21
			22

Radicais iniciáticos dos chineses (empregados como símbolos) e hebraico:

一	1	Um	黑	12	Negro
入	2	Entrar	鼎	13	Tripé
水	3	Descendente	疾	14	Disposição
比	4	Compreender	齒	15	Dentes
生	5	Mestre	龍	16	Dragão
臣	6	Mundo	箭	17	Flauta
辰	7	Hora	尸	18	Cadáver
門	8	Portas	日	19	Dizer
飛	9	Em linha reta	穴	20	Caverna
鬼	10	Mance	老	21	Velho
臭	11	Peixe	見	22	Ver

ט	ח	ז	ו	ה	ד	ג	ב	א
Teit	Cheit	Zayin	Vav	Hei	Dalet	Gimel	Beit	Alef
(T)	(Ch)	(Z)	(V/O/U)	(H)	(D)	(G)	(B/V)	(Silent)
ס	נ	נ	מ	מ	ל	ך	כ	י
Samekh	Nun	Nun	Mem	Mem	Lamed	Khaf	Kaf	Yod
(S)	(N)	(N)	(M)	(M)	(L)	(Kh)	(K/Kh)	(Y)
ת	ש	ר	ק	ץ	צ	ף	פ	ע
Tav	Shin	Reish	Qof	Tzadei	Tzadei	Fe	Pei	Ayin
(T/S)	(Sh/S)	(R)	(Q)	(Tz)	(Tz)	(F)	(P/F)	(Silent)

Elementos das figuras simbólicas

•	<i>Um ponto</i>	Representa a unidade.
—	<i>Uma linha horizontal</i>	Representa o princípio passivo.
	<i>Uma linha vertical</i>	Representa o princípio ativo.
□	<i>Um quadrado</i>	Representa o quaternário material passivo. Modo simultâneo.
◇	<i>Um losango</i>	Representa o quaternário material ativo.
◊	<i>Um quadrado atravessado por um losango</i>	Representa o quaternário material passivo atravessado pelo quaternário material ativo: a geração material obtida através de quatro ternários ou quatro triângulos.
△	<i>Um triângulo equilátero</i>	Representa o ternário neutro. Modo sucessivo.
△	<i>Um triângulo isósceles, com o vértice para o alto</i>	Representa o ternário evolutivo.
▽	<i>Um triângulo isósceles, com o vértice para baixo</i>	Representa o ternário involutivo.
+	<i>Uma cruz de braços iguais</i>	Representa o quaternário espiritual neutro.
+	<i>Uma cruz com o braço inferior mais longo</i>	Representa o ternário superior (arquétipo) acionando o quaternário espiritual. Modo ativo.
+	<i>Uma cruz com o braço superior mais longo</i>	Representa o quaternário espiritual acionando o ternário inferior (humano). Modo ativo.
⊕	<i>Uma cruz de braços iguais, apresentando uma segunda cruz sobre a face superior</i>	Representa o quaternário espiritual, acionado pelo ternário. Modo passivo.
×	<i>Uma cruz deitada</i>	Representa o quaternário espiritual ativo.
⊗	<i>Uma cruz direita, superposta por uma cruz deitada</i>	Representa o quaternário espiritual neutro atravessado pelo quaternário espiritual ativo: a geração espiritual.



Um quadrado atravessado por uma diagonal

Representa o quaternário material subdividido em duas partes, regidas cada uma por um ternário. Modo neutro.



Um quadrado atravessado por suas duas diagonais

Representa o quaternário material passivo acionado pelo quaternário espiritual ativo, apresentando quatro subdivisões, regidas cada uma por um ternário. Modo passivo.



Um losango atravessado por suas duas diagonais

Representa o quaternário material ativo acionado pelo quaternário espiritual neutro. Modo neutro.



Dois triângulos equiláteros que se atravessam

Representa os dois mundos (macrocosmo e microcosmo) regidos pelo ternário. Modo neutro, expressão do conhecimento.



Uma circunferência

Representa o Infinito ou o Universo ou todo e qualquer objeto.



Uma circunferência com um ponto em seu centro

Representa o centro do Infinito. Representa a causa primeira; ou ainda o centro particular de um mundo.



Uma circunferência com seu diâmetro

—o movimento geral nos dois mundos. Modo comparativo.



Uma circunferência com dois diâmetros que se cortam em ângulo reto

Representa o quaternário espiritual no Universo. Modo neutro em uma totalidade.



Uma circunferência inscrevendo um triângulo equilátero

Representa o ternário do Universo. Modo sucessivo em uma totalidade.









Uma circunferência inscrevendo um quadrado

Representa o quaternário material no Universo. Modo passivo em uma totalidade.



Uma circunferência com seus dois diâmetros se cortando em ângulo reto e inscrevendo um quadrado

Representa os dois quaternários (espiritual e material) no Universo, subdividindo este último em quatro partes, regidas cada uma por um ternário. Modo ativo em uma totalidade.

	<p><i>Uma circunferência com seus dois diâmetros se cortando em ângulo reto e inscrevendo um triângulo equilátero</i></p>	Representa o quaternário acionado pelo ternário, no Universo. Modo construtivo em uma totalidade.
	<p><i>Uma cruz de braços iguais, tendo em cada extremidade dos mesmos um ângulo reto. (Ver a cruz gamada)</i></p>	Representa o quaternário subdividindo-se em quatro ternários para produzir o movimento. Modo evolutivo.
	<p><i>Um pentágono estrelado</i></p>	Representa o número 5 ou o restante esotérico necessário para que o iniciado passe de 7 a 12. Modo sensorial.
	<p><i>Três pontos em triângulo</i></p>	Representa a afirmação do ternário e do sucessivo.
	<p><i>Quatro pontos em quadrado</i></p>	Representa a afirmação do quaternário e do simultâneo.
	<p><i>Seis pontos em hexágono</i></p>	Representa a afirmação do saber.

(Doc. Partic.)



Figura simples e primordial, exprimindo a orientação sobre uma superfície qualquer.



Cruz dita de Santo André e adotada na Escócia pela ordem de cavalaria do mesmo nome (reproduzida na bandeira britânica, a fim de, com a cruz precedente, constituir a *Union Jack*); exprime o valor do raio, reportado à periferia, para evocar um hexágono não traçado.



Cruz flechada indicando a direção das forças centrífugas em um ponto central.



Cruz latina, considerada erudita, ao constituir-se por um diâmetro da circunferência e um lado do triângulo equilátero que é traçado em seguida à extremidade inferior do diâmetro idealizado. (Esta cruz constitui, por si só, toda a chave das doutrinas metafísicas do Cristianismo.)



Cruz gamada, dita suástica, indicando o sentido no qual se exercem as forças periféricas (as *gamas*, que formam os braços, podem tanto marcar um sentido direto como um sentido retrógrado, então se dirigindo para a direita ou esquerda da figura. Tudo depende do que se queira expressar).



Cruz duplicada, exprimindo forças paralelas de caráter centrífugo.



Cruz dita de Malta, tendo sido adotada pela ordem de cavalaria do mesmo nome; exprime a direção centrípeta das forças.



Cruz pattée, dita do Templo, por ter sido adotada pela ordem de cavalaria do mesmo nome; representa a disposição das forças sobre uma circunferência (deste modo, esta cruz constitui uma chave geral para a teoria iniciática).



Cruz triangulada, dita teutônica, tendo sido adotada pela ordem de cavalaria do mesmo nome; composta de quatro triângulos em direção centrípeta, exprimindo assim a disposição das forças construtivas em um ponto de vista objetivo.



Cruz ovalizada, que constitui um traço contínuo de curvas reunindo-se ao centro; representa, desta forma, o movimento contínuo de forças em todo ser vivo, movimento que toma a aparência centrípeta ou centrífuga, segundo consideramos um ou outro lado de cada oval (esta cruz é a chave através do qual são efetuadas as separações dos *elementos fundamentais* de acordo com a sexta proposição da *Tábua de Esmeralda*).



Cruz abrochada, constituída por quatro pequenas circunferências situadas na extremidade dos braços e representando as superfícies que devem ser consideradas nos quatro pontos cardeais de todo espaço circunscrito.



Cruz lunada, representando efetivamente as quatro circunferências tangentes à que circunscribe um espaço (figurado pelos diâmetros perpendiculares), mas também representando as quatro fases da Lua.

A MAGIA VERDE

Como Usar as Ervas Mágicas

O Poder e a Magia das Plantas

O uso das ervas mágicas é relativamente simples e fácil! Algumas ervas aqui citadas são venenosas, tenha muito cuidado antes de usá-las!!! Lembre-se sempre de lavá-las bem, exorcizá-las com AD OMNIA e consagrá-las antes de usá-las!

Uma forma de fazer uso das ervas mágicas é exorcizá-las com AD OMNIA, consagrá-las e colocar-las em um saquinho feito com veludo preto. Este saquinho é um amuleto mágico, portanto, ande sempre com ele!

Secá-las e deixá-las penduradas em algum lugar de sua casa também é uma forma poderosa de atrair as forças mágicas destas ervas. Para isso, lave-as, deixe-as secar naturalmente e consagre-as após purificá-las com AD OMNIA!

Ervas relacionadas ao amor podem ser reduzidas a pó. Você poderá soprá-lo sobre a pessoa amada ou usá-lo quando quiser conquistar alguém, como também as de prosperidade e purificação, soprando-as nos lugares onde deseja atrair ou banir algum tipo de sorte!

Outra forma usada em cura através de chás e compressas, para aliviar ou até mesmo acabar com a moléstia.

A defumação também é uma forma de trabalhar com o poder e magia das ervas.

Para o elemento ar usa-se a defumação

Para o elemento fogo, usa-se a vela perfumada

Para o elemento água, usa-se essência evaporada em rechô

Para elemento terra, ervas secas ou frescas em passe, benzimentos ou uso como amuleto.

Maneiras de manipular as ervas:

-Decocção: Deve-se ferver a água, acrescentar as plantas e ervas picadas e deixar no fogo de 3 a 10 minutos com a vasilha tampada;

-Infusão: Quando a água estiver fervendo, desliga-se o fogo e coloca-se a planta picada ou colocá-la em uma vasilha, despejando a água fervida por cima das plantas e ervas picadas tapando a seguir;

-Tisana: *Ferve-se a água e coloca-se a parte picada para ferver de 1 a 2 minutos antes de desligar o fogo, com a vasilha tampada;*

-Maceração na água: *Macera-se ou soca-se as plantas e ervas em pilão ou com a mão e mistura-se em água fria, filtrada ou fervida;*

-Colírio: *Mistura-se meio a meio o chá das ervas apropriadas e soro fisiológico;*

-Tintura: *Macerar ou picar as ervas selecionadas, encher o recipiente (vidro de preferência) e cubra com álcool de cereais, até a boca, tampar o recipiente, agitando todos os dias durante 10 dias, depois deixar descansar por mais 15 dias, no total de 25 dias de preparo;*

-Banhos: *Deixar as plantas e ervas picadas em uma vasilha com água fria da noite para o dia, misturando na hora do banho água quente, ou usa-se o método de **tisana** ou **decoção**;*

-Garrafada ou Elixir (pode ser atribuído como poção se for consagrado): *Colocar as ervas e plantas, hortaliças, etc, num recipiente e despejar uma garrafa de vinho (tinto ou branco), durante 7 dias, guardando depois na geladeira;*

-Inalação: *Usa-se para problemas respiratórios; ferve-se a água e jogue por cima das ervas numa vasilha, cubra a cabeça com uma toalha e respire o vapor, mas cuidado para não respirar se o mesmo estiver muito quente;*

-Defumação: *Deixar o carvão incandescente em um turíbulo ou incensário e jogar as ervas secas por cima aos poucos, espalhando a fumaça onde deseja-se defumar;*

Obs: Para usos medicinais, é necessário um vasto conhecimento das propriedades curativas de cada planta e erva. Além da purificação espiritual, deve-se ter o máximo cuidado de higiene física com as plantas e ervas antes de seu uso;

Algumas plantas e ervas e seu uso medicinal

-Calmante: *Erva-doce, camomila, rosa branca de jardim, maracujá, alface;*

-Memória: *Alfavaca, hortelã, alface;*

-Anemia: *Chapéu de couro, babosa, caqui, sete sangrias, beterraba, espinafre;*

-Diabetes: *Almeirão, arnica, pata de vaca, manga, agrião, insulina;*

-Rouquidão e problemas na garganta: *Limão, mel, boldo, terramicina, própolis;*

-Verminoses: Hortelã miúda, erva de Santa Maria, agrião, própolis, sementes de mamão, melancia, abóbora;

-Febre e dores febris: Novalgina, arnica, boldo, própolis, hortelã;

-Diarréia: Maçã, goiaba, cana-do-brejo, limão;

-Articulações: Erva-de-São João, arnica, erva-de-passarinho, eucalipto, guaco;

-Dispepsia e problemas digestivos: Boldo-do-Chile, erva-doce, espinheira santa, erva-cidreira, erva-de-Macaé;

-Dermatoses e coceiras no corpo: Aroeira, alfavaca, boldo, arruda, erva de Macaé;

-Limpeza e cicatrização de corte e ferimentos: Boldo, eucalipto, erva de santa Maria, terramicina;

-Pressão alta: Camomila, erva-cidreira, erva-doce, sete sangrias, folha e casca de chuchu, cana-do-brejo;

-Asma, bronquite e tosse: Agrião, eucalipto, canfora, hortelã, guaco, capim limão;

-Pedras nos rins e vesícula: Casca de abacaxi, hortelã, quebra-pedra, chapéu-de-couro;

-Vícios: Camomila, erva-doce, erva-cidreira, mão de Deus, agrião;

-Enxaqueca: Castanha-do-Pará, boldo, hortelã, camomila, espinheira santa, carqueja, anís estrelado;

-Varizes e hemorróidas: Trombeta, erva-de-bicho, arnica, chicória, rosa branca de jardim, própolis, oriri de oxum;

-Herpes: Erva-cidreira, folha de cajá, caruru azedo, própolis;

-Hepatite: Maxixe, beterraba, gervão roxo, picão;

-Problemas nos olhos (uso externo): Erva de Santa Luzia, rosa branca de jardim, folha de gergelim, manjeriço, arnica, arruda, terramicina;

-Emagrecedor: Jamelão, maçã, jabuticaba, chia, carambola, abacate, carqueja, casca e folha de jiló, abiu roxo;

-Otite: Manjeriço (uso externo) mirturar com álcool de cereais, deixar descansar por 15 dias, pingar 2 gotas no ouvido 2 x ao dia;

-Sinusite: Boldo, terramicina, transagem, saião, arnica;

-Pneumonia: Arnica, terramicina, transagem, saião, jurubeba, boldo, erva-cidreira, erva grossa;

-Gripe: As mesmas da sinusite, adicionando eucalipto e hortelã;

-Impotencia sexual: Melancia, cacau, aveia, nozes, amendoim, milho, gengibre;

-Intestino preso: Café, abacate, mamão, alface;

-Enjôo: Limão, hortelã, maracujá;

-Terçól: (uso externo) Chá de camomila;

-Queimaduras e feridas: (uso externo) Babosa, clara de ovo;

-Rugas e linhas de expressão: (uso externo) Mamão, abacate, clara de ovo, vaselina com vitamina A e E;

-Baixa imunidade: Suco de uva, alho;

-Tireóide: Castanha-do-pará, Camomila;

As plantas ditas secundárias em Magia comum possuem, por outro lado, propriedades que se podem considerar tradicionais. Eis a lista:

<i>Agrimônia</i>	levada consigo	afasta os maus espíritos.
<i>Aloés</i>	em decocção	facilita a concepção.
<i>Amaranto</i> (flor de)	levada consigo	confere o favor dos importantes.
<i>Amêndoa</i>	Mastigada	beneficia a potência.
<i>Amieiro</i>	Mastigada	excelente para baquetas mágicas.
<i>Angélica</i>	levada consigo	protege contra a sedução.
<i>Artemísia</i>	levada consigo	protege contra os feitiços e maus espíritos.
<i>Aveleira</i> (madeira de)	em pedacinhos	empregada na procura de fontes.
<i>Asfôdelo</i>	como baqueta	empregado nas evocações.
<i>Bambu negro</i>	Queimado	substituir a verbena.
<i>Beldroega</i>	colocada na cama	afugenta as visões.
<i>Betônica</i>	levada consigo	protege contra bruxarias.
<i>Bétula</i>	como perfume	afugenta a melancolia.
<i>Briônia</i> (raiz de)	como perfume	empregada em algumas cerimônias.
<i>Camélia</i>	como óleo	excelente para as lâmpadas de adoração.
<i>Cárpea</i> (madeira de)	como baqueta	empregada na procura de fontes.

<i>Cárpea</i>	como baqueta	excelente para baquetas mágicas.
<i>Centáurea</i>	em pedacinhos	misturada ao sangue de uma poupa fêmea e posta no óleo de uma lâmpada, provoca alucinações.
<i>Chá</i> (folha de)	como infusão	auxilia a concentração fluídica.
<i>Ciclame</i> (flor de)	como suco	entra na composição de filtros.
<i>Cinogiossa</i>	levada consigo	conquista a simpatia.
<i>Cravo da Índia</i>	Mastigado	aumenta o poder do hipnotizador.
<i>Crisântemo</i> (flor)	levada consigo	preserva dos malefícios.
<i>Dictamno</i>	Queimado	beneficia a vidência.
<i>Estramônio</i>	levada consigo	afasta os malefícios.
<i>Eufórbia</i> (haste da)	Pulverizada	serve como perfume nas evocações saturnianas.
<i>Gatunha</i>	levada consigo	protege contra os ladrões e os perigos da guerra.
<i>Heliotrópio</i>	como perfume	aumenta o poder de vidência dos sonâmbulos.
<i>Jacinto</i> (raiz de)	como suco	prolonga a infância.
<i>Kousa</i>	como suco	possui propriedades magnéticas.
<i>Lírio</i>	como perfume	excelente condensador fluídico.
<i>Mandrágora</i> (raiz de)	levada consigo	excelente condensador fluídico.
<i>Manjerição</i>	como suco	empregado nos malefícios.
<i>Matricária</i>	como suco	excelente condensador fluídico.
<i>Melissa</i>	como infusão	beneficia a inspiração.
<i>Melissa</i>	levada consigo	torna a pessoa amável.
<i>Mercurial</i>	levada consigo	ajuda na concepção.
<i>Mina</i>	como alcoolato	prolonga a vida.
<i>Narciso</i> (raiz de)	em água destilada	concede a amizade dos jovens.
<i>Nenúfar</i>	como infusão	aumenta a potência viril.
<i>Nêveda dos gatos</i>	levada consigo	proporciona a vitalidade.
<i>Oliveira</i> (fruto de)	em óleo	excelente condensador fluídico.
<i>Peônia</i> (flor da)	levada consigo	preserva dos malefícios.
<i>Primavera</i>	levada consigo	afugenta a melancolia.
<i>Rosa vermelha</i> (flor)	levada consigo	ajuda na concepção.
<i>Rosa vermelha</i> (flor)	como perfume	serve para comunicar-se com as forças superiores.
<i>Salgueiro</i> (madeira)	como baqueta	excelente como baqueta mágica.
<i>Salgueiro</i> (casca)	levada consigo	afugenta visões
<i>Salva</i>	como extrato	tem propriedades vivificantes.
<i>Serpentária</i>	como extrato	excelente condensador fluídico.
<i>Tabaco</i> (folha do)	fumada em cachimbo	beneficia a contemplação.
<i>Tília</i> (flor da)	como infusão	é um calmante.
<i>Trevo</i> (de 4 folhas)	levada consigo	e um talismã para ganhar no jogo.
<i>Urtiga</i>	levada consigo	dá coragem.
<i>Urze</i>	como perfume	ajuda na adivinhação.
<i>Verbena</i>	como perfume	por si mesma, um excelente filtro amoroso.

A fim de que as propriedades mágicas acabadas de mencionar tenham toda a sua eficácia, *são* recomendadas certas *observações quanto à colheita das plantas*.

O melhor tempo para colher as plantas é, em geral, do 23º ao 29º dia da lua.

A *verbena*, entretanto, é colhida preferentemente na época das vindimas. O *visco* só pode ser colhido com uma lâmina de ouro; do contrário, é melhor arrancá-lo com a mão.

Enfim, quanto à *mandrágora*, nunca deve ser colhida sem que se tenha traçado antecipadamente três círculos em torno e tomado a precaução de colocar-se a sotavento.

Nota. No que concerne à *mandrágora* e apesar do que possam alegar certos autores, trata-se da planta dita *atropa mandragoru*, em botânica, a qual é medicinal, embora de pouco emprego atualmente. Na época de *Alberto O Grande*, era utilizada como anestésico, uso que ainda permanece, no Extremo Oriente.

Negócios: benjoim, canela, cravos da Índia, louro, sândalo, girassol.

Adivinhação: alecrim, anis estrelado, artemísia, canela, freixo, louro, noz-moscada, rosa, sândalo, verbena, musgo, lavanda, olíbano, absinto,

Fertilidade: carvalho, girassol, mandrágora, noz, papoula, pinho, romã, rosa, cravo-da-índia, canela, gengibre.

Cura: alecrim, arruda, canela, cardo bento, cravo, eucalipto, freixo, hortelã, lavanda, maçã, mirra, narciso, rosa, sálvia, violeta, camomila, erva-doce, erva-cidreira, boldo-do-Chile, arnica, hortelã, cânfora,

Amor: alecrim, canela, cominho, coentro, jasmim, laranja, lavanda, limão, lírio, maçã, manjeriço, verbena, violeta, gerânio, rosas, calendula, papoula, uva, morango, almíscar, lírio, lótus, jasmim, aloés, pachouli, narciso, bergamota.

Dinheiro: amêndoa, artemísia, brionia, camomila, cravo, jasmim, madressilva, manjeriço, menta, trigo.

Proteção: alecrim, angélica, arruda, boca de leão, artemísia, erva-doce, freixo, louro, peônia, verbena, visgo, canela, benjoim, sândalo.

Passes (segundo Alta Magia): Verbena, pervinca, salsa, hortelã, valeriana, freixo, manjeriço;

Purificação: açafraão, alfazema, alecrim, aniz, arruda, hortelã, lavanda, limão, louro, mirra, olíbano, sabugueiro, sândalo, sangue de dragão, sálvia, alho, benjoim, cânfora, incenso, murta, canela, cravo da Índia, aloés, assa fétida, noz-moscada, pervinca, salsa, hortelã, valeriana, freixo, manjeriço, cipreste

***Defumação Limpeza e Quebra de Feitiços :**

*(Queimar estas ervas secas –na falta use incensos de vareta-num turíbulo, pira ou caldeirão com carvão e defumar a vítima do feitiço em círculos anti-horário em volta dela ou pedir para ela girar em sentido anti-horário em volta do caldeirão recitando em voz alta a oração: **Oração de São Cipriano para desfazer todas e quaisquer magia-negra e bruxarias**, até acabar a defumação; defumar também a casa completa da pessoa; lembre-se que devem estar antes exorcizadas e consagradas):*

-mirra (erva seca ou resina);

-benjoím (resina);

-enxofre;

-cânfora (erva seca ou pastilha);

-olíbano (resina);

-folhas de louro;

-incenso (erva);

-murta (erva);

-alecrim;

-sálvia (erva);

-canela pó;

-cravo-da-índia;

-cascas de alho;

-noz moscada ralada;

-aloés (erva seca)

-assa-fétida;

-arruda;

***Defumação para limpar aura e aniquilar larvas astrais:**

(triture e misture tudo[já exorcizado e consagrado] em um pilão, queime tudo em um turíbulo com carvão ou dentro do caldeirão)

- *Aloés;*
- *Mirra;*
- *Cânfora;*
- *Assafétida;*
- *Pau d'alho;*
- *Zimbro;*
- *Arruda;*
- *Alecrim;*
- *Benjoim;*
- *Casca de alho;*
- *Enxofre;*

GUIA HERBAL

A

Alecrim (*Rosmarinus officinalis*) . Planeta: Sol . Elemento: Fogo. Usado em encantamentos de proteção, para ajudar nos estudos. Lavar as mãos com uma infusão de alecrim substitui um banho de purificação. Beba um chá de alecrim antes de fazer um exame ou uma entrevista para ter a mente alerta. O chá de alecrim é ótimo para trazer o ânimo de volta. Está ligado a fidelidade, amor, lembranças felizes. O cheiro de alecrim mantém a pessoa alegre, é um símbolo de amizade.

Açafrão (*Crocus sativus*) . Planeta: Sol . Elemento: Fogo. Usado em rituais de prosperidade e cura.

Alho (*Allium sativum*) . Planeta: Marte . Elemento: Fogo

Erva extremamente protetora. Pode ser pendurado em casa para proteger. Também utilizado para fazer exorcismo. Os antigos gregos colocavam o bulbo do alho em um monte de pedras em um cruzamento como uma oferenda à Hécate.

Amêndoas (*Prunus amygdalus [doce] Amygdalus communis [amarga]*) Antigamente as amêndoas eram conhecidas por prevenir intoxicação, no tempo medieval as amêndoas eram adicionadas as refeições por esse mesmo propósito. Além disso, a amêndoa é consumida para dar inteligência.

Angélica (*Angelica archanegolica*) . Planeta: Sol . Elemento: Fogo. A raiz desta erva guardada em um saquinho de tecido azul funciona como um poderoso talismã protetor. A raiz também pode ser colocada em um saquinho de tecido branco ou azul, e pendurado na janela para proteger a casa e as pessoas que moram nela de todo o mal.

Anis (*Pimpinella anisum*) . Planeta: Júpiter . Elemento: Ar. Usado para proteção. Um travesseiro feito com anis, proporciona um sono tranquilo e sem pesadelos. É considerado um ótimo protetor contra olho gordo.

Avelã (*Corylus spp.*) . Planeta: Sol . Elemento: Ar. A madeira é apropriada para fazer qualquer tipo de bastão. Um ótimo encantamento para lhe trazer sorte consiste em fazer uma cruz solar, amarrando 2 galhos junto com um cordão vermelho ou dourado.

B

Bálsamo de Gilead (*Populus candicans*)

.Planeta: Saturno e Júpiter O botão pode ser usado para curar um coração partido. Também é usado em feitiços de amor e proteção.

Basílico (Ocimum basilicum) . Planeta: Marte. Elemento: Fogo. Usado em rituais de riqueza e prosperidade. Pode ser carregada no bolso para atrair dinheiro. Há tempos atrás acreditava-se que a mulher acabaria com a infidelidade do marido salpicando basil no corpo dele.

Baunilha (Vanilla aromatica ou Vanilla planifolia) . Planeta: Júpiter. Elemento: Fogo. Usado me encantamentos de amor, e o óleo de baunilha tem função afrodisíaca.

Benjoim (Styrax benzoin) . Planeta: Sol . Elemento: Ar. Usado como incenso para purificação.

C

Camomila (Anthemis noblis) . Planeta: Sol . Elemento: Água. Usado em encantamentos e em rituais de prosperidade. Estimula o sono. O chá acalma e tranquiliza, pode ser muito útil quando você precisar fazer um ritual e estiver sentindo raiva ou agonia. Lavar o rosto e as mãos com camomila atrai amor. O chá da camomila alivia dores estomacais e aplicados morno nos olhos cura terçol.

Canela (Cinnamomum zeylanicum) . Planeta: Sol . Elemento: Fogo. Usado como incenso para cura, clarividência, vibrações espirituais. Conhecida como um poderoso afrodisíaco. Usado em feitiços de prosperidade. Muito usada também em feitiços de amor.

Carvalho (Quercus alba) . Planeta: Sol . Elemento: Fogo. Árvore sagrada em muitas culturas. Queimar folhas de carvalho purifica. A madeira é usada para fazer bastões de todos os tipos. O fruto de carvalho pode ser usado para fazer encantamentos de fertilidade, preservar a juventude, evitar doenças. O homem pode usar o fruto de carvalho para aumentar seu poder sexual.

Cebola (Allium cepa) . Planeta: Marte . Elemento: Fogo. Topo Usado para proteger e curar.

Cipestre (Cupressus spp.) . Planeta: Saturno . Elemento: Terra. A fumaça do cipestre pode ser usada para consagrar instrumentos mágicos.

Coentro (Coriandrum sativum) . Planeta: Marte . Elemento: Fogo. Usado em feitiços de amor.

Cominho (Carum carvi) . Planeta: Mercúrio . Elemento: Ar. Usado em encantamentos de amor para atrair a pessoa amada.

Cravo (*Dianthus caryophyllus*) . Planeta: Sol . Elemento: Fogo. Na época da inquisição as bruxas carregavam o cravo consigo para prevenir-se da captura ou enforcamento. Gera energia no ritual quando usado como incenso.

D

Dill (*Anethum graveolens*)

. Planeta: Mercúrio . Elemento: Fogo. Usado em feitiços de amor. Pendurado em quarto de crianças para protegê-las. Em tempos antigos o dill era usado para se proteger contra bruxarias.

E

Espinheiro (*Crataegus oxyacantha*) . Planeta: Marte . Elemento: Fogo. Usado em "saquinhos" de proteção. Na antiga Grécia e Roma, era associado a felicidade no casamento. Pode ser queimado como incenso quando você precisar de energia e dinamismo em sua vida, e quando precisar refletir sobre sua vida.

Eucalipto (*Eucalyptus globulus*) . Planeta: Lua . Elemento: Ar. Usado em rituais de cura, e em feitiços de todos os tipos. Pode ser utilizado para cura colocando as folhas em volta de uma vela azul e em seguida queimá-la. Também pode ser pendurada em volta do pescoço para curar resfriados e dores de garganta.

F

Freixo (*Fraxinus excelsior*) . Planeta: Sol . Elemento: Água. Usado para fazer vassouras, e bastões de cura. As folhas deixadas embaixo do travesseiro induzem a sonhos psíquicos. A folha pode ser trazida no bolso para atrair boa fortuna.

G

Gardênia (*Gardenia spp.*) . Planeta: Lua . Elemento: Água. Use as flores para atrair amor.

Girassol (*Helianthus annuus*) . Planeta: Sol . Elemento: Fogo. Traz bênçãos do Sol em qualquer jardim no qual ele cresce.

H

Hera (*Hedera spp.*) . Planeta: Saturno . Elemento: Água. Guarda e protege a casa, de quem possui essa planta.

Hortelã (Mentha piperata) . Planeta: Vênus . Elemento: Ar Usado em encantamentos de cura, tomar banho com hortelã também é ótimo para curar, e também pode ser usado como incenso.

I

Íris (Iris florentina ou Iris germanica) . Planeta: Vênus . Elemento: Água. Usado em feitiços de amor, banhos e incensos.

J

Jasmin (Jasminum officinale ou Jasminum odoratissimum) . Planeta: lua . Elemento: Terra. Usado em feitiços de amor.

Junípero (Juniperus communis) . Planeta: Sol . Elemento: Fogo O ramo de junípero é usado para evitar acidentes. O grão seco tem a propriedade de atrair amor. Essa planta protege a casa contra roubo.

L

Laranja (Citrus sinensis) . Planeta: Sol . Elemento: Água A casca seca de laranja é usada em feitiços de amor e fertilidade, e como incenso solar. É um símbolo tradicionalmente chinês de sorte e prosperidade.

Lavanda (Lavendula vera ou Lavendula officinale) . Planeta: Mercúrio . Elemento: Ar Usado em banhos ou como incenso para purificação. Jogar lavanda no fogo no solstício de verão é um tributo aos Deuses e também nos dá visão e inspiração. Usado também em banhos para curar, e para atrair homem. O perfume da Lavanda induz ao sono. Excelente para dar clareza e coerência em trabalhos mágicos e concentrar a visualização.

Louro (Lauris nobilis) . Planeta: Sol . Elemento: Fogo Na Antiga Grécia as folhas de louro eram usadas para fazer coroas para os vitoriosos no atletismo ou nos concursos de poesia. As folhas podem ser queimadas ou mastigadas para induzir visões. Usado como amuleto para evitar as negatividades. As folhas deixadas embaixo do travesseiro induzem a sonhos proféticos. Pode ser usado em rituais de proteção e purificação. Manter um pé de louro em casa protege todos os que moram nela de doenças.

M

Mandrágora (Mandragora officinarum) . Planeta: Mercúrio . Elemento: Terra Uma erva muito poderosa para proteger o Lar. A raiz pode ser usada para curar a impotência masculina. Para carregar a mandrágora com seu poder pessoal, deixe-a em sua cama durante 3 dias durante a lua cheia. Usada para dar coragem.

Manjerona (*Origanum majorana*) . Planeta: Mercúrio . Elemento: Ar Usado em feitiços de amor. Coloque um pedaço desta erva em todos os cômodos da casa para ter proteção.

Margarida (*Bellis perennis*) As margaridas estão associadas as celebrações da primavera e do verão: decorar a casa na noite do verão, traz felicidade para o lar e atrai as fadas.

Maçã (*Pyrus malus*) . Planeta: Vênus . Elemento: Água Muito usada em feitiços de amor há milhares de anos. O suco da maçã pode substituir o vinho, quando for realizar um feitiço ou algum ritual. A madeira da macieira pode ser usada para fazer bastões, e utilizá-lo para realizar feitiços de amor.

Meimendo (*Hyoscyamus niger*) . Planeta: Saturno . Elemento: Água. Venenoso! Usado para atrair o amor de uma mulher. Também usado em adivinhação salpicando meimendo na água (scrying).

Mirra (*Commiphora myrrha*) . Planeta: Sol e Saturno. Elemento: Água. Usado como incenso protetor e purificador. Também pode ser usado para consagrar instrumentos mágicos.

Murta (*Myrica cerifera*) . Planeta: Vênus . Elemento: Água Sagrado para Vênus, é usado em feitiços de amor e de todos os tipos. Ter murta em casa atrai sorte. Use as folhas de murta para atrair amor, e a madeira para preservar a juventude. Use a madeira para fazer encantamentos.

N

Noz (*Juglans regia*) . Planeta: Sol . Elemento: Fogo Use a noz em encantamentos para promover a fertilidade e fortalecer o coração.

Noz-moscada (*Myristica fragrans*) . Planeta: Júpiter . Elemento: Ar Usado para reforçar a clarividência prevenir reumatismo. Sonhar com noz-moscada significa mudanças na vida do sonhador.

O

Olíbano(*Boswellia carterii*) . Planeta: Sol . Elemento: Fogo Seu perfume é muito poderoso para ajudar em meditações. Use como incenso para proteger.

Oliva (*Olea europaea*) Sagrado para Atenas. É um símbolo de paz e prosperidade.

P

Patchouli (*Pogostemon cablin* ou *Pogostemon patchouli*) . Planeta: Sol . Elemento: Terra Erva afrodisíaca, também atrai amor.

Pimenta (*Capsicum spp.*) . Planeta: Marte . Elemento: Fogo Usado em feitiços de proteção.

R

Rosa (*Rosa spp.*) . Planeta: Vênus . Elemento: Água Beba um chá de rosas para ter sonhos adivinhatórios, ou para melhorar a beleza. Usados como incenso ou em encantamentos, para dormir, atrair amor e curar. Sonhar com rosas significa, sucesso no amor, fortuna.

S

Sabugueiro(*Sambucus canadensis*) . Planeta: Vênus . Elemento: Ar Os galhos podem ser usados para fazer varinhas mágicas.

Salsa (*Carum petroselinum*) . Planeta: Mercúrio . Elemento: Ar. Na antiga Grécia e Roma era um símbolo de morte, e era usada nas coroas de flores em túmulos. Era sagrado para Perséfone e usado em ritos funerários.

Sálvia (*Salvia officinalis*) . Planeta: Júpiter . Elemento: Terra. Usado em encantamentos de cura e prosperidade. Promove a longevidade e saúde.

Samambaia . Planeta: Saturno . Elemento: Terra É uma planta extremamente poderosa para a proteção da casa.

Sândalo (*Santalum album*) . Planeta: Lua . Elemento: Ar Usado como incenso para purificar, curar e proteger.

Sangue de Dragão (*Daemonorops draco* ou *Dracaena draco*) . Planeta: Marte . Elemento: Fogo Usado em feitiços de amor e proteção. Um pedaço colocado debaixo da cama ajuda a curar a impotência. Carregue um pedaço com você para sempre ter sorte. Pode ser dissolvido e usado no banho para uma poderosa purificação. O sangue de dragão também é usado para fazer tinta mágica.

T

Tília (*Tilia europaea*) . Planeta: Júpiter Associado ao amor conjugal e a longevidade.

Tomilho (*Thymus vulgaris*) . Planeta: Vênus . Elemento: Ar Usado como incenso purificador, banhos mágicos de limpeza. Pode ser inalado para refrescar e renovar energia. Use para se defender contra negatividade. Traz inspiração e coragem.

Trevo (*Trifolium spp.*) . Planeta: Mercúrio Associada à Deusa Tríplice. Usado em rituais de beleza e juventude. O trevo de quatro folhas, pode ser usado

para ver fadas, curar doenças, e em feitiços de boa sorte. Sonhar com trevo significa fortuna principalmente para pessoas jovens.

U

Urtiga (Urtica dioica) . Planeta: Marte . Elemento: Fogo Encha um pote com urtiga para mandar más vibrações e maldições de volta para quem te mandou. Usado em feitiços de proteção. Usado para dar coragem. Foi considerado como antídoto contra vários venenos.

A MAGIA DAS PEDRAS E CRISTAIS

Os cristais, desde as culturas antigas do mundo, eram usados para curar e equilibrar o ser humano. Na cultura antiga da Índia, Grécia e Egito, os cristais eram usados para energizar remédios e auxiliar na medicina, trazendo a cura para muitas pessoas.

Os cristais são poderosas ferramentas que trazem o equilíbrio natural para as partes:

Físicas

Psicológicas

Espirituais

Eles representam o poder da natureza superior. Os cristais podem ser usados em conjunto com outras terapias, tendo uma afinidade especial com a terapia de cores.

A energia que sai dos cristais, é uma composição dos elementos da natureza e dos raios vibracionais.

Transmitem uma espécie de raio que é absorvido pelo corpo físico. Esses raios absorvidos pelo corpo, desbloqueiam e alinham os chakras, que são os sete centros de energia que todos nós possuímos.

Os cristais podem ser usados nas práticas de meditações e visualizações. Podemos invocar a presença de um cristal através de nossos pensamentos, apenas imaginando sua cor. Eles trazem energia vibracional de alta frequência, amplificado e focalizado nas energias naturais do corpo e da mente.

Cada cristal tem uma função específica, de acordo com seu tamanho e coloração. Os cristais grandes, como por exemplo a Drusa por ser um quartzo de várias pontas, é excelente para as limpezas dos ambientes.

Os cristais mais comuns, são os cristais de quartzo (transparente), por sua maneira fácil de usar e alinhar os chakras. Os cristais coloridos são usados em cima de cada um dos chakras, a fim de atingir problemas específicos, como por exemplo uma dor de cabeça.

Não é aconselhável para os iniciantes em cristais, começar com os cristais coloridos. O seu uso incorreto poderá não trazer os resultados esperados.

O Primeiro Cristal

É aconselhável para as pessoas que desejam obter um cristal, escolher um simples, como o quartzo (transparente). Segure o cristal em suas mãos e procure sentir a vibração que eles emitem.

Se sentir uma mudança de temperatura nas mãos ou uma espécie de formigamento, este será o cristal ideal para você.

Após a compra do cristal escolhido, ele deverá passar por um processo especial de limpeza e energização. É importante saber que quando um cristal entra em contato com o corpo físico, ele absorve muitas energias negativas, precisando ser limpo e energizado antes de usar.

A limpeza em um cristal, faz com que todas as energias por ela absorvida sejam descarregadas. A energização devolve as energias ao cristal, desta maneira, estando pronta para usá-la novamente.

Método de Limpeza

Apresentamos algumas maneiras de como fazer uma limpeza em seu cristal:

- a)** Pegue uma bacia de vidro ou de plástico (não pode ser de alumínio), coloque água e sal grosso, deixando os cristais submersos por 24 horas ou mais.
- b)** Separe os cristais a serem limpos, deixe-os exposto à uma chuva forte, desta maneira eles descarregam as energias negativas para a terra.
- c)** Pegue o(s) cristal(is) a serem limpos. Ascenda um incenso de seu gosto e assope a fumaça em direção aos cristais. Faça este processo 3 vezes.
- d)** Use Reiki para limpar os cristais.

Método de Energização

Apresentamos algumas maneiras de como fazer uma energização em seu cristal:

- a)** Para quem mora perto de um rio ou riacho, é uma ótima opção, deixar a água da correnteza cair sobre os cristais por alguns minutos.
- b)** Deixe os cristais exposto à luz solar, no mínimo por seis horas, ou deixe exposta a luz lunar, ficando a noite inteira.
- c)** Pegue um ou dois cristais de cada vez. Segure-os na mão, deixando a água da torneira cobrir os cristais, imaginando uma luz dourada penetrando no cristal. Permaneça com os cristais na água por 2 minutos ou mais.

d) Enterre os cristais e deixe-os por 24 horas.

e) Deixe os cristais perto de uma Drusa (Quartzo transparente com várias pontas) por algumas horas.

Método de Programação

Os cristais podem ser programados para determinados fins. Para iniciar uma programação em um cristal, é preciso estar em um ambiente calmo e inspirar bastante amor para dentro do cristal.

Os cristais são sensíveis à mente, por isso, tenha cautela e paciência ao iniciar uma programação. Caso durante a programação surgir alguma interrupção, recomece todo o processo novamente.

Se quiser programar o cristal para outros fins, lembre-se que é preciso passar pelo processo de limpeza e de energização, e então, dê a sequência da programação.

Este processo é dividido em 3 partes:

1) Escolha um cristal de sua preferência (quartzo transparente ou qualquer cristal colorido),

2) Segure-o na mão direita, pense mentalmente qual irá ser a sua função.

Exemplo: "Este cristal vai curar...",

3) Permaneça com o cristal na mão por mais 10 minutos.

Usos diversos para Cristais

Banhos: Para obter um efeito de energização, escolha alguns cristais de sua preferência e coloque-os em uma banheira. Após o banho, limpe-os e energize-os novamente.

Energização de ambientes: Escolha alguns cristais e coloque-os dentro de um vidro, um deles precisa ser quartzo. À medida que a água dentro do vidro for mudando de cor e ficando escuro, troque a água e lave os cristais.

Uso pessoal: Escolha um cristal e coloque dentro de um veludo e carregue-o dentro da bolsa, no bolso ou qualquer outro lugar de sua escolha. Ou coloque um cristal de sua escolha dentro do travesseiro enquanto dorme.

Plantas: Escolha um cristal de sua preferência e coloque perto da raiz da planta a ser energizada.

Para ser absorvida a energia de um cristal, vire a ponta do cristal de modo que fique direcionado à você. Se for passar energia para outra pessoa, direcione a ponta do cristal para a pessoa que irá receber a energia.

OS CRISTAIS DOS ELEMENTAIS

Os Cristais dos Elementais devem ser energizados na força de seu elemento, ou seja, de um modo especial. Veja os tipos de cristais e formas de energizar na força de cada Elemental:

Fogo-Salamandras: Rubi, Ágata de fogo, pedra-do-sol, cornalina;

***Energização:** *Ad Omnia; deixá-la no sol das 7:00 às 19:00; fazer um círculo, colocar a pedra dentro, acender uma vela vermelha dentro do círculo e fazer a Oração das Salamandras tocando com a ponta do bastão na pedra; passe a pedra na chama da vela por 3 x, espera a vela terminar, a pedra esta pronta, com a energia do Fogo e o poder das Salamandras!*

Água-Ondinas: Calcedônia (sardônica), Água-marinha, pedra da Lua, Pérola;

***Energização:** *Lavá-la com água comum; Ad Omnia; colocá-la dentro de uma concha sobre o tempo ao pôr do sol (não pode tomar sol), até tomar um banho de chuva, ou lave-a nas águas de caichoeira, rio ou mar por 3 minutos; colocar a pedra dentro do cálice com água mineral, de caichoeira ou rio, pingar 3 gotas de água benta, virar a Oeste e com a mão sobre o cálice fazer a Oração das Ondinas; deixe a pedra por 3 dias dentro da água no cálice e pronto! Sua pedra esta com a energia da Água e o poder das Ondinas!*

Terra-Gnomos: Ônix, Jade verde, malaquita, jaspe verde;

***Energização:** *Lavá-la e deixá-la secar naturalmente; Ad Omnia; enterre a pedra num jardim e deixe por 3 dias; limpá-la com um pano preto seco sem lavá-la; coloque-a dentro do pentáculo, vire para o Sul e faça a Oração dos Gnomos com a mão direita espalmada sobre a pedra; deixe a pedra por mais 3 dias no centro do pentáculo, depois a coloque em um recipiente com sal marinho; a pedra esta pronta, com a energia da Terra e o poder dos Gnomos;*

Ar- Sílfos: Crisólita, Citrino, safira;

***Energização:** *Lavá-la e deixa-la secar naturalmente; Ad Omnia; tocá-la com a ponta do athame ou espada virado à Leste e faça a Oração dos Sílfos; acenda um incenso de olíbano e passe a pedra na fumaça do incenso até cair naturalmente a primeira bituca ou por 1 minuto; deixe a pedra em um círculo próximo do incenso e depois que ele acabar, sobre 3 x à pedra com força e pronto. Sua pedra esta com a energia do Ar e o poder dos Sílfos!*

OS CRISTAIS E OS SIGNOS

O *simbolismo zodiacal* para as pedrarias é menos constante que seu simbolismo planetário. Nisto a variação é sempre devida à aplicação particular da teoria das correspondências, que pode apresentar um rito *estabelecido* (seja mágica ou religiosamente).

Neste sentido, o simbolismo a memorizar, como *cristianamente iniciático*, é aquele fornecido pelo apóstolo São João:

Áries	Calcedônia
Touro	Esmeralda
Gêmeos	Sardônix
Câncer	Sardônia
Leão	Crisólita
Virgem	Berilo
Libra	Topázio
Escorpião	Crisoprásio
Sagitário	Jacinto
Capricórnio	Ametista
Aquário	Jaspe
Peixes	Safira

As pedras possuem qualidades específicas e um modo único de processar energia. Descubra as que regem o seu signo e escolha a que mais se adapta às suas necessidades, para tentar equilibrar suas energias e viver melhor.

Áries

Pedras: Dolomita; jaspe; cornalina; granada e ágata.

Pedra principal do signo: Granada

Proteção da pedra: Estimula a imaginação e a inteligência; fortifica o coração e os ossos; atrai boas amizades e traz sorte no jogo.

Touro

Pedras: Safira; quartzo rosa; turmalina; fluorita e morganita.

Pedra principal do signo: Quartzo rosa

Proteção da pedra: É um cristal conhecido como a pedra do amor, pois ajuda nas relações amorosas. Irradia paz e alegria para quem a possui.

Gêmeos

Pedras: Olho de tigre; hematita; citrino; especularita e água marinha.

Pedra principal do signo: Hematita

Proteção da pedra: Aumenta o otimismo e a vontade de vencer na vida; favorece a autoconfiança; estimula o trabalho e traz sorte nos negócios.

Câncer

Pedras: Amazonita; quartzo verde; crisopásio; pedra da lua e funchita.

Pedra principal do signo: Quartzo verde

Proteção da pedra: Atrai abundância; ajuda nos estudos; estimula a criatividade e fortalece a saúde.

Leão

Pedras: Cristal de rocha; rubi; diamante; dolomita branca e pirita.

Principal pedra do signo: Cristal

Proteção da pedra: É considerada uma das pedras mais importantes, pois reflete todas as cores do arco-íris. Ajuda a tornar realidade, os sonhos e as esperanças.

Virgem

Pedras: Ônix; ágata; turquesa; topázio e safira.

Principal pedra do signo: Turquesa

Proteção da Pedra: Cria força, protege e ajuda na comunicação.

Libra

Pedras: Quartzo esfumado; citrino; água marinha; calcita e dolomita.

Pedra principal do signo: Citrino

Proteção da pedra: Favorece a autoconfiança; rejuvenesce o físico; atrai riqueza material e sorte para quem a possui.

Escorpião

Pedras: Sardio; opala; ágata de fogo; jaspe e cornalina.

Pedra principal do signo: Ágata de fogo

Proteção da pedra: Ajuda a ter coragem; melhora a relação com a família e proporciona um casamento feliz.

Sagitário

Pedras: Turquesa; topázio; calcita; lápis-lazúli e dolomita.

Pedra principal do signo: Lápis-lazúli

Proteção da pedra: Transforma tristeza em felicidade; favorece a alegria de viver e ajuda a enfrentar a vida com otimismo. É bom tocá-la em períodos de dúvida para ajudar na tomada de decisões corretas.

Capricórnio

Pedras: Ônix; olho de gato; rubi; malaquita e turmalina.

Pedra principal do signo: Ônix.

Proteção da pedra: Serve para afastar a negatividade; combater o estresse e a tensão nervosa, aumentar o alto-astrol e suavizar os efeitos do álcool.

Aquário

Pedras: Olho de Falcão; turquesa; sodalita; água marinha; quartzo azul e turmalina.

Pedra principal do signo: Sodalita

Proteção da pedra: Ajuda a alcançar objetivos materiais, amorosos e espirituais. Traz grande prosperidade para quem a possui e aos seus familiares.

Peixes

Pedras: Ametista; safira; âmbar; diamante e rodocrosita.

Pedra principal do signo: Ametista

Proteção da pedra: Pedra da paz. Transforma energia negativa em positiva. Ela Possui elementos tranquilizadores.

Virtudes das Pedras Planetárias e seus significados

***Cornalina** – Netuno – Dissipa maus presságios, afasta feitiço e mau olhado (significa: Alegria e Paz);

***Diamante** – Marte – Favorece o cumprimento de promessas (significa: Reconciliação e Amor);

***Esmeralda** – Mercúrio – Dá sabedoria para conhecer o futuro (significa: Esperança e Fidelidade);

***Ônix** – Saturno – Acalma opressões e pesadelos noturnos (significa: Saúde e Longevidade);

***Pérola** – Lua – Favorece uniões (significa: Pureza e Castidade);

***Rubi** – Sol – Dissipa tristezas e amarguras íntimas (significa: Beleza e Elegância);

***Safira** – Júpiter – Inspira arrependimento às faltas (significa: Verdade e Consciência pura);

***Topázio** – Urano – Preserva dos ódios e vinganças (significa: Ardor e Força viril);

***Turqueza** – Vênus – Assegura êxito em amor e viagens (significa: Coragem e Sabedoria);

A MAGIA DAS CORES

Cada letra do alfabeto vibra e evoca uma cor e todos seus atributos mágicos e terapêuticos que trabalham diretamente na aura e no subconsciente. Se em seu nome não houver alguma das cores que vibram por alguma letra ausente, você terá a falta dos benefícios da mesma. O nome para ser feito a análise deve ser o nome de nascimento ou de solteiro. Para equilibrar a ausência dessa cor, pode usar no seu dia-a-dia em roupas, cristais ou alimentação. Também com auxílio de um pêndulo, pode usar as cores conforme sua necessidade durante o tempo indicado pelo mesmo:

TABELA DAS LETRAS E CORES

A J S – VERMELHO

B K T- LARANJA

C L U – AMARELO

D M V – VERDE

E N W – AZUL CLARO

F O X – ANIL

G P Y – LILÁS

H Q Z – ROSA

I R - BRANCO

***Branca:** *Pureza, espiritualidade, paz, simplicidade, harmonia, equilíbrio, sinceridade, proteção, sensibilidade, influencias da Lua, Sílfos;*

***Vermelha:** *Saúde, energia, força, proteção, vitalidade, coragem, potência sexual, vigor, vivacidade, dinamismo; triunfo, urgência, autoridade, proteção física, sensualidade, ativa chakra básico/sacral, influências de Marte e do Sol, Salamandras;*

***Rosa:** *Amor, afeto, romantismo, moralidade, beleza, fidelidade, atração, sensibilidade, pureza, amizade, purificação, antimagia negra, ativa chakra cardíaco;*

***Amarela:** *Prosperidade, intelecto, imaginação, criatividade, encanto, confiança, alegria, inteligência, vida, entusiasmo, raciocínio, lógica, eloquência, comunicação, ativa chakra plexo solar, influencias do Sol, Sílfos;*

***Verde:** *Prosperidade, saúde, fertilidade, calma, abundancia, juventude, sorte, generosidade, tranquilidade, equilíbrio, estabilidade, responsabilidade, perseverança, longevidade, sabedoria, amor, ativa chakra cardíaco, influencias de Vênus, Gnomos;*

***Azul:** *Inspiração, sabedoria, proteção, saúde, fidelidade, verdade, devoção, calma, compreensão, tranquilidade, trabalho, êxito, autoestima, prosperidade, ativa chakra laríngeo, influencias de Júpiter, Ondinas;*

***Anil:** *Sabedoria, equilíbrio, firmeza, proteção, inspiração, ativa chakra frontal, Ondinas;*

***Púrpura:** *Sucesso financeiro, capacidade, força, idealismo, dignidade, vitalidade;*

***Dourada:** *Fama, fortuna, atrai proteção e poder Divino, adoração, consagração, agradecimento a Deus, antidepressivo, influencias do Sol, Sílfos;*

***Prateada:** *expele forças negativas, ativa vidência, dons mediúnicos, abre portais do Astral, proteção, cura, clarividência, influencias da Lua, Ondinas;*

***Violeta ou lilás:** *Perseverança, ativa e liga a espiritualidade, abre portais, inteligência, sabedoria, transmutação de energias nocivas, ativa chakra coronário, influencias de Mercúrio;*

***Laranja:** *Criatividade, saúde, revitalização, espiritualidade, poder mental, alegria, vitalidade, ativa chakra umbilical, Salamandras;*

***Preta:** *Atrai todas as energias, quebra invejas, feitiços, limpeza, banimentos, uso constante causa depressão, influencias de Saturno, Gnomos;*

***Marrom:** *Harmonia, fartura, estabilidade, sono, Gnomos;*

ORINOMANCIA

A MAGIA DOS SONHOS

Os sonhos podem ser revelativos ou meras imagens retratadas no nosso subconsciente durante o dia e a vida. Há tipos de sonho que atuam para “satisfazer” sentimentos ou desejos reprimidos. Um sonho revelativo ou profético, quando se apresenta traz consigo sensações reais, como medo, angustia, etc. Os sonhos premonitivos ou enigmáticos veem com a mesma função dos oráculos, revelando os rumos que determinada situação está tomando e se não for feito nada para alterá-lo, inevitável será sua realidade. Toda vez que se tem um sonho ou um pesadelo que deixa alguma marca ou lembrança, é sinal que alguém está cogitando contra ou a favor de quem teve o sonho ou pesadelo. Para se saber do que e/ou de quem se trata, basta relacionar os fatos e sinais reais apresentados no sonho com ligações reais e confirmar com as que se apresentam posteriormente. José no Egito, um personagem bíblico salvou o Egito da fome através da revelação de um sonho premonitivo. Quando o sonho acontece, e você está:

- Observando** = Sinal de advertência;
- Participando** = Já está envolvido na situação;
- Objetos limpos** = Bom presságio;
- Objetos sujos** = Mau presságio;
- Subindo** = Êxito, conquista;
- Descendo ou caindo** = Insegurança, reveses;

-Família em harmonia = Melhora financeira;

-Família em desarmonia = Prejuízos;

-Quando se guarda o que aparece = Ganhos;

-Quando simplesmente contempla mas não recolhe = Perdas;

Algumas Imagens e mensagens dos Sonhos:

SIGNIFICADOS DOS SONHOS

Abacate - Ver abacates aos montes: amor sem esperança. Comê-los: alegria e felicidade. Maduros: Prosperidade. Verdes: contrariedades.

Abacaxi - Encontro amoroso.

Abandonar- Abandono é sempre indício de mudança de vida. Abandonar algo ou alguém: desejo de mudar. Ser abandonada(o): prosperidade. Abandonar vício: reconciliações.

Abdômen - Dores no abdômen: conquista de dinheiro. Pessoa casada sonhar com abdômen: infelicidade no amor.

Abelha - É sinal de prosperidade. Ser picada(o) por uma abelha: cuidado com inveja de colegas. Vê-las: lucros. Se uma mulher sonha estar sendo picada na face pode indicar ,gravidez.

Abismo - Vê-lo: você tem adversários poderosos. Sair de um: amor recuperado com dificuldades. Cair: cuidado, sérios obstáculos. O sonho com, abismo é sempre medo de alguma coisa.

Abóbora - Herança próxima. Lucros, inesperados. Insanidade. Assalto.

Aborrecimento - Ser aborrecida(o) por inimigos: dificuldades financeiras. Parentes que aborrecem: infelicidade amorosa. Aborrecer alguém: fortuna considerável

Aborto - Aviso de deslizes na vida. Insegurança nos planos e perigo de cometer faltas graves.

Abraçar - Abraçar um desconhecido: novidades. Pais: paz doméstica. Marido ou esposa: cuidado com desavenças. Amigo: intrigas.

Abril - Dia 1º de Abril: viagem. Tapear antigos: perda de pessoa querida. Tapear parentes: bons tempos à frente.

Abrir - Abrir portas e janelas: chance de enriquecer. Abrir algo: novidade amorosa.

Acácia - Vê-las: indica sucesso. Sentir seu perfume: manobras secretas de alguém.

Acariciar - Uma criança: prazeres inocentes. Pessoa jovem: sensualidade. Pessoa velha: consolo.

Acampamento - Estar em um: sorte no lar. Amigos acampando: bons resultados nos negócios.

Acender - Geralmente o ato de acender algo em sonho tem ligação com sucesso e abundância. Se o sonho for carregado de alguma maldade significa insegurança.

Achar - Se for algo valioso significa obstáculos nos negócios; do contrário, é mudança importante.

Acidente - Com você mesma(o): herança. Com os outros: contrariedades. Se escapar ilesa(o): vencerá obstáculos.

Ácido - Pode ser alvo de fofocas e intrigas.

Aço - Se ele for brilhante: sucesso. Segurá-lo: segurança em sua posição social. Quebrá-lo: vitória em seus empreendimentos.

Aconselha - Receber conselhos: cuidado com falsas amizades. Dar conselhos: amizade de muitas pessoas.

Açougue - Bons presságios. só é sinal de decepções se o açougue estiver vazio, sem carne ou pessoas.

Açúcar - Você está segura(o) em suas decisões.

Acusação - Acusar alguém é sempre sinal de que queremos transferir responsabilidades. Ser acusada(o): intrigas.

Adorar - A Deus: paz de espírito. Adorar uma mulher (homem): insensatez pela qual será castigada(o). Qualquer outra pessoa: cuidado com a parte financeira.

Adulterio - Prazeres de curta duração. Presenciar um: afronta que receberá. Praticá-lo: paixão violenta.

Advogado - Este sonho está sempre relacionado a problemas atuais e futuros.

Afilhado - Casamento próximo de irmão ou filho.

Afogamento - Ver pessoa afogada: alegria, triunfo. Afogar-se: pequenas perdas.

Agonia - Se for a própria: boa saúde e longevidade. Ver mulher agonizando: gravidez ou nascimento próximo. Ver a agonia de outra pessoa: um parente pensa em você.

Agressão - Ganhará processo ou será vingada(o) de injustiça sofrida.

Agricultura - Ser um agricultor: prosperidade. Outra pessoa como agricultor: êxito que virá pelo esforço no trabalho.

Água - É o símbolo da vida. Quando clara e limpa indica sucesso e prosperidade. Água suja e turva: dificuldades que terá de vencer. Água inundando casa: mudança de domicílio. Beber água: poderá ter muitas vitórias sobre inimigos.

Águia - Voando: esperanças realizadas. Este sonho é sempre um alerta para que tenha cuidado em decisões.

Agulha - Se for de costura: alguém pode ferir o seu amor próprio. De tricô: mexericos e intrigas. Enfiar linha na agulha: realização de casamento.

Ajoelhar-se - Diante de um homem: afronta. De uma mulher: insucesso amoroso. Ver gente se ajoelhando: poderão falar mal de você.

Álcool - Desgosto íntimo e aborrecimentos.

Alarme - Ouvir alarme: mudança de vida. Dar alarme: acelere seus planos nos profissionais. Alarme de incêndio: más notícias.

Alegria - Tranquilidade passageira, se for alegria moderada. Excesso de alegria: má notícia.

Aleijado - Alguém aleijado; grande desapontamento. Você estar aleijada(o): dificuldades nos negócios.

Alface - É sinal de boa saúde. Comê-la- desgostos.

Alfiate - Conversar com ele: prejuízos materiais. Vê-lo trabalhando: dificuldades. Experimentar roupa que ele confeccionou: alguém tenta ajudá-la(o).

Alfinetes - Sofrerá ligeiros aborrecimentos, compensados por sucesso financeiro. Pode ainda significar pequenas contradições ou desgostos entre namorados.

Algemas - Sucesso amoroso.

Algodão - Em rama: não lhe faltarão recursos. Tecido em algodão: afeto sincero, mas de curta duração. O algodão normalmente está relacionado à traição.

Alho - Discussão ou revelação de algum segredo. É um sinal de que precisamos de repouso.

Aliança/Anel - Se estiver numa vitrine: casamento próximo. Ganhar um(a): amor correspondido. Achar: novos amores. Dar a alguém: amor não correspondido.

Alimentos - De boa qualidade: felicidade. Oferecê-los a outra pessoa: recompensa. Se não estiverem com boa aparência podem significar obstáculos em família.

Alma - Pode indicar que estamos apegadas(os) demais aos valores materiais. Mudança sofrida por ser mal planejada.

Altar - Estar orando diante de um altar: conduta regular: Ver um altar: casamento feliz. Construí-lo: familiar ou amigo seguirá o sacerdócio. Derrubá-lo: desventuras.

Aluguel - Dever o aluguel: será perseguida(o). Pagar aluguel: cuidado com inimigos traiçoeiros.

Amamentar - Para a mulher é sinal de gravidez próxima. Ver alguém amamentar: felicidade, sua generosidade será recompensada. Sorte: cabra.

Amante - Este sonho tem significação contrária: se for um encontro apaixonado ou bonito é sinal de discussões e problemas. Se for uma briga em sonho, deve-se esperar bons acontecimentos.

Amar - Se é você quem ama: pode sentir angústia. Ser amada(o): satisfações. Se for correspondida(o): você, tem rival.

Amarrado - Estar amarrada(o): obstáculos. Amarrar alguém: embaraço e perda de dinheiro.

Ambulância - Notícias de pessoas distantes.

Ameaças - Forte atração e novas conquistas amorosas.

Ameixa - Felicidade. Comer ameixa: terá contrariedades. Comprar: vida tranquila. Vender: ganhos financeiros.

Ametista - Receberá presente. Atingirá posição brilhante. Não perca grande oportunidade que surgirá.

Amigão - Alegrias ou novidade com relação à pessoa vista em sonho.

Amor - Reviver em sonho um amor antigo: êxito em negócio com o sexo oposto. Amor proibido: segredinhos. Em geral tem relação com frustrações e sonhos não realizados.

Amoras - Inquietações, aborrecimentos ou desgostos. Maduras: paixão violenta.

Amputação - Pode perder uma amizade valiosa. Tem relação também com a nossa vida erótica.

Amuleto - Um amuleto: cuidado com inveja. Usa um amuleto: mudança de vida. Comprar um: casamento. Vender um: infelicidade.

Anão - Ver um anão: pequenos aborrecimentos. Vários: perturbações, na saúde. Ser perseguida(O) ou agarrada(o) por um anão: herança valiosa.

Andar - Geralmente está ligado a progressos e traz muita sorte. Andar depressa: ansiedade. Devagar: dificuldades.

Andorinha - Vê-las voar: notícias de amigos afastados. Matá-las: obstáculos. Em ninho: felicidade.

Animais - Calmos: seus desejos mais íntimos serão atendidos. Furiosos: será vítima de intrigas, mas triunfará.

Aniversário - Ser a(o) própria(o) aniversariante: boa saúde. Festejar o aniversário de outra pessoa: aborrecimentos.

Anjo - Proteção poderosa e boas notícias.

Apagar - Apagar uma vela, um fogo: tempos difíceis virão.

Apaixonar-se - Apaixonar-se por alguém que sua consciência desaprova é sinal de que pode cometer erros e injustiças. Do contrário é sinal de sorte e conquista.

Apanhar - Apanhar uma fruta ou objeto: conquistará promoção. apanhar de pessoa desconhecida: obstáculos financeiros. Conhecida: infortúnios.

Aparição - De um morto que seja parente, amigo ou amiga: dever a cumprir. Examine a expressão da pessoa; se for dolorosa: reze por ela; se ela estiver sorridente: pode pedir-lhe proteção ou favor especial. Se a pessoa que aparecer-lhe falar: guarde com cuidado tudo o que disser e siga seus conselhos.

Apelido - Ter apelido: dinheiro em breve. Dar apelido a alguém: receberá presente.

Apostar - Uma aposta alta: incertezas; baixa: fofocas. Ganhar: solução de problema sério. Perder: conquistas não merecidas. Ver alguém apostando: desejos.

Aprender - Aprender alguma coisa nova no trabalho: boa sorte. Outras pessoas que aprendem: dificuldades.

Ar - Se for puro: prosperidade, achado de coisas perdidas, viagens felizes, ganhará um processo ou algo parecido. Ar frio: problemas com amigos. Ar quente: suas paixões a(o) atormentam.

Aranha - Seu sucesso dependerá do seu esforço. Cuidado no trato com mulher.

Arco-íris - Melhora espetacular em sua vida.

Areia - Cuidado com mentiras.

Arma - Aviso de cautela nas amizades.

Armadilha - Ser alvo de armadilhas: mudança de vida. Prepará-la para alguém: inimizades; para animais ou pássaros: entrada de dinheiro.

Arrancar - Perda de Prestígio ou insucesso no amor.

Arroz - Você é uma pessoa prudente em tudo o que faz.

Artista - Cuidado para não se enganar com as pessoas.

Árvore - Sucesso nos negócios.

Asa - Ter asas: melhora de situação. Ver-se voando: ambição. Voar sem asas: esgotamento nervoso ou sucesso, de curta duração. Ver asas de pássaros: fuja de pessoas pessimistas ou maldosas.

Asilo - Um asilo: receberá dinheiro inesperado. Estar num asilo: sorte. Outras pessoas num asilo: encontrará objetos perdidos.

Assalto - É preciso que você esteja mais atenta(o) as coisas do lar.

Assassinato - Ver um: mudança de residência. Ser a(o) assassina(o): desavença em família ou injustiça próxima.

Assinar - Assinatura é a confirmação de realização de negócio ou velho sonho.

Automóvel - Desejo de viagens ou aventuras. Vontade de ter um automóvel. A maneira de dirigi-lo indica se você é uma pessoa disciplinada ou indisciplinada.

Aventura - Poderá ser enganada(o) e brigará em breve com a pessoa de quem está gostando. Insegurança em relação ao seu ambiente ou a uma pessoa.

Aves - Terá vantagens financeiras e receberá dinheiro não esperado. Pode ser ainda viagem maravilhosa.

Avestruz - Acontecimento marcante e positivo relacionado a dinheiro.

Avião - Receberá notícia de parente ou amigo distante. Avião caindo: medo de acidente ou más notícias. Descoberta de traição, conflitos na vida amorosa.

Avó(ô) - Sinal de proteção, desde que você sinta no olhar ou gesto dela(e) um certo afeto. Herança próxima.

Azeitonas - Ganhos ou gravidez próxima.

Baile - Seus desejos de amor serão realizados.

Bagagem - Bagagem pesada: perda de dinheiro. Leve: receberá dinheiro atrasado. Perder a bagagem: brigas em família. Parentes com bagagem: cautela comercial.

Balança - Ver uma balança: suspeitas infundadas. Usá-la: será chamada(o) a testemunhar processo na justiça.

Baleia - Receberá ajuda inesperada.

Banana - Madura: felicidade amorosa. Verde: inveja.

Banco - Pode receber visita importante se for um banco de praça. Proposta interessante se for um banco (bancada) de trabalho. Depositar ou retirar dinheiro num banco: cuidado com perdas.

Bandeira - Carregar uma: honrarias. Uma bandeira em movimento: preocupação com a família. Várias bandeiras: triunfo sobre inimigos.

Bandido - Ser atacada(o): fortuna assegurada. Se conseguir vencê-lo: triunfos. Não conseguindo: prejuízos. Mais de um bandido: você está sendo invejada(o).

Banho - Ciúme ou vontade de se livrar de alguma coisa velha ou suja.

Banquete - Estar em um banquete: os prazeres custarão caro. Desconhecidos num banquete: recursos abundantes.

Bar - Você perde seu tempo com coisas sem importância.

Baralho - jogar: alguém lhe fará uma revelação totalmente inesperada. O sonho com baralho indica que você deve tentar a sorte.

Barata - Problemas nervosos ou pessoa falsa próxima.

Barba - Domínio sobre as pessoas que a(o) cercam. Barba preta e comprida: segurança em negócios comerciais. Ruiva: ambição exagerada. Branca ou loira: casará com pessoa de grandes qualidades.

Barco - Momento difícil de passar. Atravessar um rio de barco: alegria e prosperidade se o tempo estiver bonito. Barco atracado: entrada de dinheiro. Em alto mar: precaução. O barco pode indicar mudança no modo de viver.

Barriga - Sua própria barriga: saúde. Sentir dores: perturbações em negócios. Barriga inchada ou grande: sorte aumentada. Barriga de gravidez: amadurecimento. Ver barriga de outra pessoa: intrigas.

Barro - Pisar: boa saúde. Estar suja(o) de barro: dificuldades. Geralmente este sonho demonstra que você se conforma fácil demais com as coisas.

Barulho - Perturbações e obstáculos. Sorte: cachorro.

Bater - Bater em alguém: embaraços. Bater em animal ou objetos: revolta, insatisfação. Bater com o carro: intrigas.

Batida - De automóvel: seja mais prudente em todos os setores, pois corre o risco de acidente, seja de carro mesmo, acidente comercial, financeiro ou amoroso.

Batismo - Assistir a um batizado: sorte no jogo durante 8 dias. Ser batizada(o): dificuldades superadas.

Batom - Usar batom: você está cercada(o) por amizades falsas. Outras pessoas usando batom: traição profissional. Comprar batom: frivolidade. Homem com batom nos lábios: problema conjugal.

Baú - Um baú vazio: viagem. Cheio: planos cancelados. Baú de outra pessoa: volta de parente distante. Baú próprio: desejo concretizado.

Bêbado - Fuja das más companhias. Mude seus atos e vencerá.

Bebê - Felicidade. Ser um bebê: você é amada(o) loucamente.

Beber - Em copo de cristal: cura de doença, bem-estar. Beber vinho: energia. Água: paz de espírito. álcool: esperanças enganadoras. Leite: aborrecimentos passageiros. De um modo geral é um sonho muito ligado a desejos íntimos e segredos.

Beija-Flor - Êxito rápido na vida.

Beijo - Beijo dado ou recebido: acréscimo de afeto. Ver pessoas se beijando: amor não declarado. Beijo na face: sucesso amoroso. Na boca: você imprudente. Beijar um morto: não comente seus planos.

Beleza - Ver coisas bonitas: espírito nobre e elevado. Ver pessoas bonitas: amor justificado. Ver-se bonita(o): sucesso no amor.

Benzer - Benzer alguém: saúde delicada para esta pessoa. Ser benzida(o): lucros.

Berço - Se estiver vazio: desgostos passageiros. Com um bebê: discussões em família. Com dois ou muitos bebês: espere gravidez em família. Se o quarto estiver escuro é sinal de problemas futuros.

Besouro - Problemas com pessoas incapazes.

Bezerro - Sinal de abundância. O mesmo que sonhar com gado.

Bíblia - Ler a Bíblia: logo surgirão problemas de família. Outro lendo a Bíblia:, felicidade.

Bicicleta - Passeios agradáveis.

Bichos - Furiosos: será atacada(o), mas triunfará. Calmos: seus desejos serão atendidos.

Bigamia - Cometer bigamia: felicidade amorosa. Ser bígama(o): boa vida conjugal. Não ser bígama(o): muito dinheiro.

Bigode - Usar bigode: pessoa independente. Estar com o bigode raspado: vaidade. Se a mulher sonhar que tem bigode: atritos com o marido. Pequeno bigode: timidez.

Bilhete - Bons tempos a(o) esperam. Receber um bilhete: alegrias no amor. Mandar um bilhete: evite brigas. Bilhete de loteria: sorte no jogo.

Boca - Bonita: siga os conselhos que recebeu. Fechada: prudência. A boca é também um forte símbolo sexual.

Bode - Ligação vergonhosa, loucura erótica.

Bofetada - Levar uma bofetada: más companhias. Dar uma bofetada: êxito no relacionamento amoroso. Pessoa se esbofetando: bons empreendimentos.

Boi - Abundância, de modo geral. Pastando: feliz presságio. Gordo: segurança. Magro: revezes. Mugindo ou furioso: discussão conjugal. Ver boi morto: seus inimigos não conseguirão vencê-la(o).

Bolo - Prossiga com seus planos em segredo. Bolo feio é sinal de obstáculos.

Bolsa - Fechada: segredos. Vazia: entrada de dinheiro. Cheia: tudo lhe corre bem.

Bomba - Uma bomba: notícias desagradáveis. Ser ferida(o) por uma bomba: contratempos em viagem.

Bombeiro - Ver somente o bombeiro: dificuldades superadas. Vê-lo apagando fogo: passará por crise financeira. Se ele cair nas chamas: intrigas. Sonhar que se é bombeiro sem o ser na realidade: você esconde alguma coisa importante.

Boneca - Fortuna e alegria,

Borboleta - Tendência a coisas sem importância.

Bosque - Confiança no futuro, satisfação íntima. O bosque pode nos avisar sobre perigo no lado erótico/sexual.

Braço - Vaidade. Trabalho recompensado.

Brasas - Entrada inesperada de dinheiro.

Brigas - Desavenças.

Brinco - Não acredite demais em promessas.

Brinquedos - Pequenos prazeres e aparências enganadoras.

Bruxa - Medo excessivo de certas pessoas; angústia na vida amorosa.

Buquê - Um buquê: sorte nos negócios. Dar um buquê: relação amorosa constante. Receber um buquê: muito prazer na vida. Jogar um buquê: separação.

Buraco - Poderá tomar decisão impensada. Sair de um buraco é sinal de sucesso para breve.

Burro - Preto, roxo, Branco: entrada de dinheiro. Castanho: aborrecimento. Em geral este sonho revela perseguição de superior, sem motivo justo.

Buzina - Ouvir uma buzina: notícias inesperadas. Soprar uma buzina: briga com pessoa amiga. Pessoas tocando buzina de carro: sorte nas finanças.

Cabeça - Ver uma cabeça decepada: solucionará grave problema. Quem sonha que está cortando a cabeça de alguém está superando grandes dificuldades. Ver a cabeça de um animal cortada: prosperidade. Em geral, é sinal de libertação, independência.

Cabelos - Bonitos ou abundantes: sucesso com o sexo oposto. Despenteados ou curtos: decepções. Perder cabelos: problemas com a saúde ou relutância. Cortá-los: preocupações com dinheiro. Cabelos loiros: lembranças. Castanhos: energia e boa saúde. Ruivo: ciúme e caprichos. Brancos: amor eterno. Grisalhos: nascimento de uma criança.

Cabra - Ver uma ou mais cabras: bons lucros com herança. Comprar uma cabra: cuidado com invejosos. Vender uma cabra: noivado ou casamento.

Caçar - Caçar com amigos: grandes sonhos. Caçar sozinho: prejuízos. Caçar animais: vencerá dificuldades.

Cachimbo - Fumar um cachimbo: tranquilidade passageira. Quebrar o cachimbo: aborrecimento. Vê-lo é sinal de fartura rápida.

Cachorro - Afeição sincera e desinteressada. Se o cachorro tem uma atitude amistosa para com você espere alegrias. Se estiver no seu encalço: discussões. Levar uma mordida: traição.

Cadáver - Satisfação de desejo oculto.

Cadeia - Pode perder uma grande amizade. Estar presa(o) numa cadeia: você não está sendo compreendida(o).

Café - Sucesso em seus empreendimentos. Audácia ou intriga, e vícios.

Cãibras - Ter: ímpetos negativos. Outras pessoas com cãibras: preocupação profissional..

Cair - Cuidado com decisões rápidas demais. Cair de um telhado, avião ou montanha: seus planos podem falhar. Num poço: desespero.

Caixa - Ter uma caixa: terminará projeto. Abri uma caixa: viagem prolongada. Uma caixa vazia: os planos serão desfeitos.

Caixão (Defunto) - Vazio: perdas financeiras. Com alguém: satisfação de desejo oculto.

Calor - Sentir calor: doença próxima.

Calos - Entrada de dinheiro inesperado.

Calvície - É sinal de que terá que trabalhar muito para conseguir o que deseja.

Cama - Vazia: obstáculos no amor. Alguém na cama: novidades com esta pessoa. Se você estiver na cama: triunfos.

Camarão - Cuidado com mulheres fáceis.

Camelo - Não confunda perseverança com inteligência. Se ele estiver correndo é sinal de regresso de pessoa indesejável.

Caminhão - Estar em um caminhão: corrija seus modos no amor. Um caminhão na estrada: casamento. Amigos num caminhão: acontecimento importante.

Caminho - Caminho reto: segurança. Tortuoso: preocupação. Reencontrar seu caminho: tudo se resolve. Não conseguir reencontrá-lo: falta-lhe disciplina. Este sonho é sempre sinônimo de abandono e inquietações.

Camisa - Rasgada: problemas financeiros. Camisa do sexo oposto: casamento em breve. Em geral tem relação com a vida íntima.

Campeão - Ser um campeão: bons ganhos financeiros. Vários campeões: controle mais as atitudes pessoais.

Campo - Dependendo da situação pode significar desilusão, abandono, desventuras, esperanças ou saudade da natureza e da vida simples.

Canário - Realização de desejo secreto ligado ao amor.

Câncer - Terá dinheiro em breve. Outras pessoas com câncer: evite fofocas.

Caneta - Pessoa amiga pode decepcioná-la(o).

Canivete - Se você recebê-lo: pode ser enganada(o). Dar um: rompimento com alguém. Apenas ver um canivete: nova paixão.

Cantar - Sucesso nos empreendimentos.

Caranguejo - Alguém quer tirar algo de você. Te atacando: Cuidado, você pode cometer traição pois outra pessoa entrará no seu caminho , infidelidade de sua parte.

Carícia - Dada ou trocada: afeto correspondido, benefícios que lhe agradecerão. Feita por mulher jovem: prazer seguido de mágoa. Acariciar alguém: ventura. Ser acariciada(o) por crianças: alegrias.

Carnaval - Alegria seguida de arrependimento e decepção. Você pode estar sendo iludida(o).

Carne - Ver carne: intrigas. Comer carne cozida: ingenuidade. Crua: prazeres. Carne com mau aspecto: problemas. Em geral significa que seus desejos serão saciados.

Carneiro - Prosperidade e fortuna rápida.

Carrapato - Revelação de segredo de pessoa próxima.

Carro - Ver um andando: prosperidade. Parado: dificuldades financeiras. Andar de carro: mudança de estado civil.

Carta - Recebê-la: poderá ter preocupações. Escrevê-la: reencontrará grande amigo. Rasgá-la: paz amorosa.

Carteira - Cuidado com perda financeira.

Carteiro - Um carteiro: boas notícias. Ser um carteiro: perdas financeiras. Receber carta das mãos de um carteiro: felicidade.

Cartomante - Fato novo modificará a realização de um velho sonho.

Casa - Casa bonita: você está bem em todos os sentidos. Feia: cuidado com problemas íntimos. O estado da casa tem muita relação com o estado de espírito ou de saúde de quem sonha.

Casamento - Pode ser insatisfação com sua situação atual, se for casada(o), ou a expectativa, positiva ou negativa de se casar.

Castanhas - Visita de gente boa, paixão duradoura.

Castelo - Um castelo: visita de amigos. Entrar num castelo: grande paixão. Morar em um castelo: proposta de casamento. Ver um castelo: mudanças na vida.

Castigo - Ser castigada(o): você está exigindo muito de si mesma(o), Castigar alguém: lucros e vantagem .

Catarata - Com água limpa: felicidade no lar. Catarata de água suja: perda de dinheiro.

Cavalo - Cavalo tranquilo: vida sexual em ordem. Espantado: anormalidade na vida íntima. Cair do cavalo: perdas financeiras. Relincho significa, que conhecerá alguém importante na, vida.

Caveira - Ver uma caveira: descoberta de segredo. A caveira de um conhecido: sorte e prosperidade.

Cebola - Passará por dificuldades, mas terá vitórias e grande sucesso.

Cego - É sinal de que deve tomar cuidado com negócios duvidosos

Cegonha - Mudança de residência ou prosperidade. Sorte: cobra.

Cemitério - Se o tempo estiver bom: alegria e proteção de ente querido. Com chuva ou escuro: lembrança triste, libertação dolorosa por estar contra sua vontade.

Cenoura - Significa que sua saúde, está necessitando de cuidados especiais..

Cereja - Aventura agradável, mas de pouca duração. Comer cerejas: amor enganador. Colher cerejas: alegria.

Cerveja - Encontro com amigos, prazeres. Cerveja gelada: ligação com pessoa egoísta. Quente: mexericos.

Cesta - Uma cesta cheia: sucesso comercial. Vazia: perda de dinheiro. Cesta de outra pessoa: aumento de pessoas na família.

Céu - Azul: vida calma, tranquilidade. Agitado: aborrecimentos à vista. Estrelado: esperança. Este sonho pode significar muita insegurança.

Chá - Fazer chá: aumento na família. Beber chá: sofrerá com desavenças.

Chão - Estar estendido no chão: humildade. Ver alguém estendido no chão: possibilidade de morte de pessoa amiga.

Chapéu - Moça sonhar que está usando chapéu de homem: brevemente se apaixonará. Este sonho geralmente revela que se está escondendo alguma coisa, projeto ou segredo.

Chave - Fortuna e sucesso. Uma mulher lhe confiar uma chave: ganhará o seu amor ou os seus segredos. Achar chave: encontro amoroso.

Cheiro - Sentir mau cheiro: perda de amizades com vizinhos. Sentir mau cheiro no ar: será enganada(o) por amigos. Sentir perfume: prostituição.

Chifre - Perigo iminente. Usá-lo: você está sendo enganada(o). Vê-lo em pessoa ou animal: seu orgulho a(o) levará a negócios arriscados.

Chocolate - Vê-lo: pessoa negra enamorada. Comê-lo: sinal de casamento e sucesso.

Chorar - Desejo realizado em breve.

Chupar - Insegurança e desejo ocultos.

Chuva - Chuva fina: sucesso lento. De tempestade: lucros e fim de seus problemas. Sol e chuva: grande triunfo. Com desabamento: perda sentimental e financeira (principalmente se for de sua casa ou local que frequenta).

Cicatriz - Será ferida(o) em seu amor próprio. Se você produzi-la em alguém: problema com infidelidade. Ter uma: doença de um parente.

Cidade - Sonhar com sua própria cidade: você possui amigos fiéis. Desconhecida: solidão. Bonita: bom sinal. Em chamas, triste ou feia: será reconhecida(o) pelo seu trabalho e dedicação.

Cigano - Um cigano: volúvel com as idéias. Uma cigana lendo a sorte: casamento infeliz.

Cigarra - Despreocupação. Ouvi-la cantar: mais atenção com sua saúde.

Cigarro - Aceso: terá demonstrações de que é muito respeitada(o). Apagado: obstáculos na vida social.

Cinzas - Perca de bens. Cinzas de um parente: dinheiro que se avizinha

Circo - Você está confusa(o), procurando uma saída fora do comum.

Cirurgia - Será preciso consertar algo errado para obter resultados melhores.

Ciúme - Indica que tudo se resolverá no amor.

Cobra - Cobra em sua cama: relações amorosas com pessoa infiel. Matar uma: vitória sobre pessoas que vinham atrapalhando seu sucesso. Seguir uma cobra: respeite suas intuições. Ser perseguida(o) por ela: conquistará vitória considerada impossível. A cor da cobra também é importante. Cobra verde: ninguém a(o) prejudicará. Azul: grande energia espiritual. Marrom: desejos sexuais. Vermelha: paixão violenta. Preta: Apego. Preta e amarela: desconfie de alguém falso. Preta e vermelha: violência. Se a cobra aparece com cores refinadas como azul-celeste ou turquesa, é sinal de amores delicados, cobras se enrolando: gravidez; picada de cobra: você ou alguém deve estar atento a saúde, risco de parar em hospital você ou pessoa próxima, acidente, trabalho árduo.

Cobrança - Receber cobrança: êxito financeiro. Cobrar: cuidado com anos.

Coelho - Vê-lo brincando: medo injustificado. Branco: pequenos lucros. reto: decepção. Cinzento: encontro qual faltará.

Cofre - Dificuldades em descobrir certos segredos.

Colar - Para mulheres: casamento próximo. Para homens: desavenças domésticas.

Comer - No chão: cuidado com traições. Comer carne: energia, pão: vida longa. Pratos finos: riqueza. Não comer: saúde merece atenção redobrada. Se os alimentos não apresentarem bom aspecto, é sinal de problemas.

Comida - Felicidade, alegria, bem-estar.

Compras - Se for uma compra ilegal: desavenças. Em geral, comprar é sinal de que você investe dinheiro em algo duvidoso.

Construção - Em andamento: você está próxima(o) de grande vitória. Abandonada ou parada: cuidado com adversidade. Demolir para construir é sinal de que gostaria de recomeçar algo.

Contar - Contar dinheiro, objetos: você é uma pessoa pouco sentimental. Contar piadas, histórias: você é vaidosa(o).

Contrabando - Perigo a respeito de um segredo confiado. Sociedade em contrabando: problemas desaparecerão.

Conversar - Se for com amigo: falta-lhe carinho e atenção. Com desconhecido: você será recompensada(o) por algo. Com Deus: grande alegria.

Copo Cheio: fortuna. Vazio: ainda não chegou o que esperava. Quebrá-lo: terá grande satisfação em breve.

Coração - É sinal de inquietação, mas não tem relação com o organismo, embora seja uma advertência para não abusar da saúde.

Cores - Cores claras e alegres: acontecimentos felizes; escuras: mágoas e aborrecimentos. Branca: inocência, pureza. Amarela: sabedoria, generosidade. Azul-clara: fortuna, escura: adversidades. Preta: obstáculos. Vermelha: excessos, paixão. Cinza: contrariedades no lar. Rosa: proteja pessoa querida. Dourada: você gostaria de ser admirada(o). Laranja: não aprovará atitude de pessoa amiga. Lilás: conseguirá vencer defeitos. Marrom: brigas por excesso de autoridade. Prata: casamento próximo ou vencerá causa justa. Roxa: decisão definitiva e muita sorte. Verde: confiança na vida.

Corpo - Se você vê o próprio corpo: bem-estar e segurança. Corpo de outra pessoa ou animal: inquietações. Corpo em perfeito estado: riqueza. Debilitado ou monstruoso: desonras.

Corrente - De ferro: casamento infortunado. De prata, ouro ou flores: união feliz. Usa-la: revezes. Partida ou enferrujada: rompimento.

Coruja - Desconfiam de você.

Corvo - Vê-los: indica perigo iminente. Alguém deseja apoderar-se dos seus bens. O corvo relaciona-se com roubos, gente desconfiada. Enxotá-los ou matá-los: perigo afastado. Mas o corvo pode também significar purificação, melhora do ambiente familiar ou de trabalho.

Cozinha - Pode conquistar fortuna e fazer muito sucesso. Cozinheira(o): gastos imprevistos.

Cravo - Branco: grande felicidade. Amarelo: ciúme no amor. Vermelho: paixão ardente.

Crescer - Sonhar que se cresce: recompensas.

Criança - Bonita e saudável: alegria, sucesso. Doente ou feia: decepção, problemas íntimos. Sonhar que se é criança: você está em conflito, querendo começar tudo de novo.

Crime - Cometer ou assistir a um crime: cuidado com escândalos e desavenças.

Crisântemo - Fidelidade eterna, recordações.

Crocodilo - Cuidado com manobra de pessoa falsa.

Cruz - Desgostos e sofrimentos imerecidos. Crucifixo: encontro importante.

Dados - jogar com dados: a sorte mudará em breve. Ganhar nos dados receberá herança. Outras pessoas jogando: terá recursos abundantes.

Dança - Estar dançando é sinônimo de tranquilidade e riqueza interior. Ver alguém dançando: necessidade de se distrair.

Data - Tome sempre nota das datas que aparecem nos sonhos, algo de importante pode acontecer envolvendo estes dias.

Dedo - Queimar ou perder dedos: agitação. Machucá-lo: lucros reduzidos. Ver mais de cinco dedos na mão ou no pé: herança. É também símbolo sexual.

Defender - Alguém: prestará um serviço e lhe agradecerão. Defender-se de alguém: não se preocupe, pois suas virtudes triunfarão depois de grandes ameaças.

Deitar - Ver-se deitada(o) sozinha(o): problemas, desgostos. Deitada(o) ao lado de pessoa do sexo oposto: consolo. Com alguém do mesmo sexo: contrariedades. Marido deitado com a mulher e vice-versa: felicidade.

Demissão - Entregar sua própria demissão: estima no trabalho. Outra pessoa entrega sua demissão: melhoria num futuro próximo.

Demônio - Se você vencê-lo ou conseguir se livrar dele: conquistará grande triunfo. Se não conseguir: problemas e dificuldades.

Dentes - Bonitos e sadios: prosperidade. Feios: dificuldades e perda de dinheiro. Dor de dente: embaraço financeiro. Dor de dente para o homem pode significar enfraquecimento sexual. Dentes caindo: roubo ou presságio de morte de alguém próximo. Para a mulher: frustração amorosa.

Dentista - Vê-lo: preocupação. Fazer tratamento com ele: conseguirá escapar de problemas.

Desastres - Se você estiver envolvida(o) no desastre é sinal de boa saúde. Presenciar um: cuidado com problemas. Desabamento por chuva e terremoto: traição, falsidade, mudança dolorosa de vida por ações imprudentes.

Desaparecer - Será roubada(o). Amigos que desaparecem: enfermidade na família. Objetos que desaparecem: grandes lucros.

Descer - Cuidado com suas decisões, insegurança.

Desconhecido - Pessoa desconhecida: felicidade no lar. Abraçar pessoa desconhecida: aguarde uma viagem.

Desejar - Ter um desejo: receberá más notícias. Desejar alguma coisa: abundância. Receber um desejo: desonra.

Deserto - Perigo de rompimento amoroso. Pode ser também que amigos fiéis a(o) socorrerão nos problemas.

Desgraça - Cair em desgraça: boas amizades. Outras pessoas em desgraça: cuidado com invejosos. Parentes em desgraça: trabalho pesado à frente.

Desonesto - Ser desonesta(o): assinatura de documentos. Outras pessoas sendo desonestas: está cercada(o) de gente maldosa.

Despedida - É sempre sinal de mudança de vida.

Despir - Estar despida(o): fofocas que podem causar tristezas. Despir-se: felicidade amorosa. Conhecidos despídos: receberá visita de parentes em breve.

Deus - Orar com Deus: consolo. Ser abençoada(o): prosperidade. Falar- Lhe: grande alegria. Ser ameaçada(o) por Ele: seus temores são injustificados.

Dia - Um dia claro e bonito é sinal de ótimas notícias. Se em seu sonho o dia se mostrava escuro, chuvoso, com ventos ou simplesmente triste é indício de mudanças em sua vida.

Diabo - O diabo: viagem e prosperidade. Conversar com o diabo: será tapeada(o) por amigos. Lutar com o diabo: perigo financeiro. Ver o diabo rezando: resistira a tentação no amor.

Diamante - Ambições realizadas por meios nem sempre muito honestos. Pode ser sinal de complexo de inferioridade.

Dificuldade - Estar em dificuldade: mudanças no trabalho. Parentes em dificuldades: felicidade assegurada.

Dilúvio - Um dilúvio: má sorte nas questões amorosas. Casa perdida num dilúvio: felicidade e prosperidade.

Dinheiro - Achá-lo: aborrecimento com finanças. Perdê-lo: sorte, entrada de dinheiro. Ver dinheiro: você não receberá a quantia que lhe é devida. Achá-lo e guardá-lo: solução para dívidas.

Discussão - Receio de que esteja cometendo injustiça com alguém.

Dívidas - alegrias e sucesso com o sexo oposto.

Divórcio - Nem sempre tem relação com brigas e separações e geralmente indica estreitamento de relações e harmonia familiar.

Doces - Cuidado com reviravolta em sua vida.

Documentos - Assinar: êxito. Ler: cuidado com invejosos.

Doença - Indício de boa saúde. Ver doentes: aborrecimentos, tristezas e contrariedades.

Dores - Este sonho é uma advertência para intrigas.

Dormir - sonhar que dorme: sinal de cansaço físico. Ver alguém dormindo: você está sendo esquecida(o).

Dragão - Sentirá muitas dificuldades de se aproximar de quem você ama.

Drogas - Você está convivendo com alguém desonesto.

Duende - Uma surpresa ou alguma coisa muito boa está para acontecer.

Eco - Pode ser vítima de calúnias.

Elefante - Para a mulher é sinal de que será amada por homem rico, afetuoso e impetuoso. Se ele encostar a tromba em você, significa afeto de pessoa importante. Este sonho é sempre sinal de inteligência e prudência.

Eleição - Vencer uma eleição: cuidado com amizades falsas. Ajudar numa eleição: concretização de velhos planos. Amigos sendo eleitos: acontecimentos importantes no amor.

Elevador - subindo: mudança favorável de situação. Descendo: conquistará fortuna através de muito trabalho. Circulando vazio: decepções. Cheio de gente: lucros.

Elogios - Receber um elogio: prazer ou então procuram ridicularizá-la(o). Fazer um elogio: receberá recompensa.

Emagrecer - Viverá momentos maravilhosos no amor. Tomar remédio para emagrecer: receberá um presente. Outras pessoas emagrecendo: solidão.

Embrulho - Receber um embrulho: há alguém que a(o) ama muito. Abrir um embrulho: casamento duradouro. Carregar um embrulho: desapontamento.

Emprego - Você é espirituosa(o).

Enchente - Aumento de bens. Se houver inundação: sinal para não se tornar escrava(o) de suas paixões. Veja também Água.

Encruzilhada - Terá que tomar decisão entre duas propostas ou dois caminhos.

Endereço - Procurar um endereço: ter grande sorte nos negócios. Escrever um endereço: sinal de cautela no amor.

Enfeites - Desejo de agradar a alguém.

Enfermeira(o) - Boa sorte em jogos e abundância de dinheiro.

Enforcar - Angústias e obstáculos financeiros. Ver alguém enforcado: instabilidade emocional e necessidade de humildade e atitude para recuperar sua felicidade.

Engano - Cometer um engano: evite a presunção. Ser enganada(o): oriente melhor os negócios.

Enojar - Ficar enojada(o): novas amizades. Outras pessoas enojadas: miséria.

Enterro - Assistir ao enterro de um conhecido: traição. Desconhecido: boas notícias. Assistir ao próprio enterro: sorte no jogo durante 3 dias. Enterrar algo é sinal de desconfiança no próximo ou intenção de ocultar impulsos negativos.

Ervas - As ervas e plantas de cheiro forte indicam que segredos serão descobertos brevemente.

Escada - Tudo sairá bem, se você subi-la; descê-la: aborrecimentos. A escada indica insegurança sobre o próprio êxito.

Escola - Dificuldade em decidir sobre sua própria vida.

Escombros - Lixo e coisas velhas e quebradas: morte. Se houver algum familiar seu no meio dos escombros: morte em família.

Escorpião - cuidado com traições.

Escrever - Carta: regresso de pessoa querida. Documentos: negócios lucrativos. A cor do papel e da escrita tem grande importância. Veja Cores.

Escuridão - Aborrecimentos por sua própria culpa.

Esmola - Dar esmola: grande alegria próxima e paz interior. Pedir esmola: receberá benefícios.

Espada - Grandes honrarias. Usar espada: boas amizades. Ferir alguém com espada: contratempos no amor. Receber uma espada: conflitos e confusões com parentes e vida sentimental.

Espelho - Quebrado: desavenças. Contemplar-se: vaidade ou casamento.

Espinhas - Representa riqueza. Espremer espinhas: grande quantidade de dinheiro.

Espinhos - Desgostos imprevistos. Podem significar, para as mulheres, medo das relações sexuais violentas.

Espíritos - Consultá-los: siga sua intuição. Chamá-los: está se esquecendo de coisa importante.

Esposa - Medo de que algum segredo seu venha a ser descoberto.

Estação - Pode indicar viagem ou separação. Esperar uma pessoa inutilmente é sinal de rompimento doloroso.

Estômago - Contrariedades ou angústias por ter assumido compromissos superiores à sua capacidade.

Estrada - Se for de dia: felicidade. À noite: perseguição de superior ou rival.

Estrangeiro - Você é uma pessoa comprometida e procura soluções de seus problemas com pessoas e lugares errados.

Estranho - Indecisão e insegurança.

Estrelas - Prosperidade se estiverem brilhando; problemas se encobertas.

Estupro - Ser vítima de estupro: amigos falsos. Ver alguém sendo estuprado: amizade em séria dificuldade. Estuprar alguém: você está sendo injusta(o).

Explosão - Reviravolta em sua vida para melhor. Novas esperanças.

Faca - Achar uma: verá pessoa que estava afastada. Facadas: cautela com rompimento entre amigos. Vê-la: discussão. Cuidado com seus impulsos violentos.

Faces - Belas faces: boa saúde. Faces pálidas: precisa de incentivo no trabalho.

Falar - Falar sozinha(o): preocupações. Com alguém: confidências. Com várias pessoas: intrigas. Com crianças: nascimento de bebê. Com velhos: insucesso.

Falsidade - Pessoas falsas: terá contratempos no lar. Ser falsa(o): vida longa.

Família - Sorte no jogo durante 3 dias. Se for briga ou discussão, é sinal de problemas com heranças.

Famoso - Ser famosa(o): prejuízos e mudanças financeiras. Outras pessoas famosas: tristeza está prestes a chegar.

Fantasia - Desfrutará de muitos prazeres. Mulher sonhando com fantasias: amará outra pessoa. Homem sonhando com fantasias: perda de dinheiro.

Fantasma - Más notícias e risco de perdas em negócios ou empreendimentos incertos.

Febre - Torturas a respeito de um caso de dinheiro, saúde ou amor, contra o qual sua vontade é impotente.

Fechadura - Abrir uma fechadura: a felicidade está assegurada. Ter chaves em uma fechadura: dificuldades.

Feijão - Comê-lo: críticas. Colhê-los: intimidades. Feijão branco: ressentimento. Preto: será consolada(o). Verde: má conduta.

Feio - Ser feio(a): vida longa. Outras pessoas feias: será tapeada(o) por amigos.

Feitiço - Fazer um feitiço: infelicidade no setor amoroso. Receber um feitiço: contratempos com dinheiro.

Ferimento - Ser ferida(o) por animal: maldade de adversário. Por touro: ciúme de rival perigosa(o). Ferimento no coração pode indicar paixão ou sofrimento amoroso.

Ferro - Comprar ferro: notícias de parentes distantes. Vender ferro: o dinheiro virá com facilidade. Ferro de passar roupa: felicidade no amor.

Festa - Quando é agitada: seus planos não estão dando certo. Tranquila: terá que decidir sobre uma proposta interessante. Se a maioria dos convidados for estranha, é sinal de inquietações. Se você conhecer quase todos: tenha calma ao julgar determinada pessoa.

Fezes - Significa sempre sorte no jogo e nos negócios.

Figos - Frescos: sucesso e alegria. Secos: problemas.

Filhos - Casar com filho: aventura amorosa. Sonhar que tem filhos sem os ter: decepção no relacionamento amoroso. Filha(o) bonita(o): presente. Em geral, é preocupação excessiva com filhos.

Fim do mundo: Chance, oportunidade para melhora de vida que deve ser aproveitada com modéstia e humildade.

Flor-De-Lis - Pureza, ingenuidade e vaidade.

Flores - Alguém pensa em você com afeto e ternura. As orquídeas indicam relações com pessoa rica e orgulhosa. Veja também Cores.

Fogos - Claro e normal: sucesso, saúde e abundância. Fogo baixo ou fraco: boatos. Pode ser também vontade de liquidar com coisas passadas.

Fome: Este sonho pode ser sinal de ansiedade e expectativa com relação a algo novo. Em geral, é um sonho bom, revelando sucesso em empreendimentos futuros.

Formiga - Riqueza ou acusação sobre sua produção insuficiente. Destruir formigas: acabará com suas preocupações:

Fósforo - Vê-lo aceso ou acendê-lo: conseguirá o que quer. Não conseguir acendê-lo: obstáculos sérios. Vê-lo apagado: intrigas.

Fotografia - Tirar uma: novo amor. Rasgar ou queimar: brigas ou discussões. Admirar uma: conquistará grande vitória. Dar ou receber uma foto: amor correspondido.

Frutas - Belas frutas: relações amorosas e prazeres proibidos. Feias ou podres: descontentamento. Verdes: inveja.

Fugir - Fugir em sonho é tentar romper com determinado problema na vida real.

Fumar - Fumar cachimbo: satisfação. Cigarro: você é respeitada(o). Geralmente, quem sonha que está fumando tem desejos e prazeres ocultos.

Gado - Sinal de abundância de um modo geral. O mesmo que sonhar com boi.

Gaguejar - Tem espírito decidido. Crianças gaguejando: terá um bom futuro. Outras pessoas gaguejando: novos interesses.

Gaiola - Gaiola com pássaros: conquista amorosa. Vazia: afeto perdido.

Galho - Desejo de alcançar tranquilidade. Pendurar-se em galho de árvore: pode se sentir desesperada(o).

Galinha(Galo) - Prosperidade. Galinha botando: lucros. Galinha branca: aventura. Preta: aborrecimentos. Um galo em meio às galinhas: sucesso no amor e boas notícias. Ouvi-lo cantar: vitória.

Ganhar - Em geral, indica recuperação de dinheiro ou de prestígio.

Ganso - Você está cercada(o) de pessoas pretensiosas.

Garagem - Novos rumos na vida. Vazia: fique atenta à traição amorosa. Cheia de automóveis: saúde e dinheiro.

Garfo - Subirá na vida ou terá grandes vitórias por acaso. Este sonho pode significar problemas na vida sexual.

Garganta - Problemas de garganta: ganhos financeiros. Cortar a garganta: outras pessoas serão obstáculos em sua vida.

Garrafa - Cheia: sucesso em pequenos negócios. Vazia: pode gastar dinheiro inutilmente. Garrafa partida: discussão.

Gato - Os gatos nos avisam que perto de nós se pratica ou se prepara uma traição. Gato branco: fortuna rápida. Preto: acidente. Ruivo: vingança.

Gaveta - Aberta: boa época para a paquera. Abrir uma: felicidade. Não conseguir abri-la: dificuldades pela frente.

Gavião - Problemas com rivais.

Gelo - Comer gelo: desilusão amorosa. Caminhar sobre o gelo: aborrecimentos passageiros. Em geral, indica má fase.

Gêmeos - Vê-los: prosperidade. Dar à luz filhos gêmeos: grande fortuna assegurada.

Gente - Feliz: será respeitada(o). Vestida de branco: perderá amizade. Vestida de preto: infelicidade em sua vida.

Gigante - Vê-lo: progresso, fortuna. Ser um gigante: excesso de confiança ou posição superior a(o) aguarda.

Girafa - Os negócios vão dar certo.

Girassol - Amor não correspondido. Voltado para o sol: preocupações. Colhê-lo: precisa ter mais calma.

Goiaba - Perda de energia e de autoridade.

Gramma - Prosperidade nos negócios. Alta: doença. Apará-la: longa vida.

Grãos - Abundância. Semear significa que se trabalha para o futuro. Se as sementes não germinarem: suas esperanças dificilmente se realizarão.

Gravidez - Revela o medo da gravidez ou então amadurecimento de quem sonha. Homem grávido: sinal de que o se julga uma pessoa superior.

Greve - Se estiver organizando uma, deve ajudar uma pessoa necessitada. Ser a(o) líder de uma greve: poderá ser roubada(o).

Grilo - Alegrias no lar e felicidade conjugal.

Grito - Ouvi-lo: passará por situação difícil. Querer gritar e não conseguir: desgostos. Pedir socorro: pessoa querida corre perigo.

Guarda-Chuva - Você precisa ser mais independente. Perder um: descoberta importante. Achar: cuidado com perdas financeiras.

Harém - Você gosta do luxo. Viver em um harém: as verdades aparecerão.

Hemorragia - Normalmente, é um sonho positivo. Relaciona-se a um acontecimento importante em sua vida brevemente.

Herança - Recebê-la: decepção, contestação, problemas com parentes. Ser deserdada(o): terá lucros surpreendentes.

Herói - Mudanças na vida. Ser um herói: felicidade está assegurada.

Hinos - Cantar hinos: seus planos terão êxitos. Ouvir: boas notícias nos negócios.

Histeria - Estar histérica(o): mente ativa. Filhos com histeria: não se intimide.

Homem - Mulher que sonha com homem: tentação e desejo insatisfeito. Homem que sonha com homem: você compreende a si mesmo. Este sonho também pode indicar homossexualidade reprimida.

Homicídio - Matar alguém: romperá relações de maneira violenta.

Homossexual - Recuperação de dinheiro perdido. Conversar ou ter contato com um: controle seus impulsos e paixões sexuais.

Horas - A hora assinalada deve ser guardada, pois certamente lhe será importante.

Horta - Alguém tenta prejudicar você, mas não terá nenhum sucesso.

Hortelã - Amor ardente, sensualidade.

Hortênciã - É a flor de bons propósitos, de demorada, mas total realização. Evite humilhar quem quer que seja.

Hospício - Ver um hospício de fora: complicações sentimentais. Estar dentro de um hospício: transtorno na vida. Sair de um hospício: dificuldades superadas.

Hospital - Visitá-lo: inquietação com relação à saúde de ente querido. Estar no hospital pode significar mudança rápida de vida, às vezes, com sofrimento.

Hóstia - Comer uma: transações com documentos. Receber uma hóstia de um padre: alegria.

Hotel - Estar em um hotel: realização de negócio lucrativo. Sair de um: reviravolta na vida. Vê-lo do lado de fora: boas notícias. Ser a(o) dona(o) de um: traição.

Humor - Estar de bom humor: desavenças e infelicidade. De mau humor: falsidades. Outras pessoas com mau humor: prosperidade nos negócios.

Iate - Pode significar boa sorte. Estar em um: realizações próprias. Iate enalhado: preocupações nos negócios.

Idade: Se você estiver preocupada(o) com sua idade, pode significar problemas com doenças.

Ídolo - Vê-lo: viagens apaixonantes e inesquecíveis. Conversar com ele: obsessão. Não conseguir tocá-lo: amores proibidos.

Ignorância - Ser ignorante: esforços serão recompensados. Pessoas ignorantes: melhora de uma doença.

Igreja - Entrar numa igreja: bons negócios. Sair: prejuízos nos negócios. Ver uma igreja: espere sorte nos jogos.

Ilha - Passear por uma ilha: perda da independência, mas grande tranquilidade. Estar numa ilha com tempestades: impossibilidade de realizar seus desejos. Quem sonha com ilha pode estar querendo fugir de problemas.

Imagem - Ver uma imagem: amor correspondido. Vê-la cair: decepções ou obstáculos.

Impotência - Você está sendo vítima de sua própria imaginação.

Incêndio - Vê-lo: drama de amor. Em sua casa: processo e aborrecimentos financeiros. Sucesso, se conseguir apagar o incêndio. Este sonho geralmente indica necessidade de ajuda.

Incenso - Receberá muitos elogios.

Inchar - Estar inchada(o): notícias ruins. Outras pessoas inchadas podem significar riquezas ou maus agouros.

Índio - Fato inesperado ou amizade a(o) surpreenderá nos próximos dias.

Indigente - Uma pessoa muito pobre significa boa sorte e felicidade. Muitas pessoas juntas: pobreza.

Infelicidade - Ser infeliz: receberá visita de uma autoridade: Amigos infelizes: será trapaceada(o). Outras pessoas infelizes: uma carta lhe trará boas notícias.

Inferno - Avistar o inferno: decepções. Estar no inferno: sorte no jogo durante 3 dias seguidos.

Infidelidade - Às vezes, é aviso de obstáculos na vida amorosa.

Infortúnio - Sorte nos negócios. Outras pessoas sofrendo infortúnio: dificuldades.

Inimigo - Obstáculos nos negócios.

Inocente - Ser inocente: você pode estar apaixonada(o). Não ser inocente: conseguirá cargo importante e sucesso.

Insetos - Lutará contra pessoas que a(o) perturbam.

Instrumentos - Musicais: conhecerá pessoa bastante importante. Cortantes: esteja atenta(o) ao usá-los. Se forem objetos que não oferecem perigo, é aviso de recebimento de proposta interessante.

Insulto - Ser insultada(o): tristezas. insultar alguém: amizades perigosas.

Inundação - Presenciar uma: mudança de domicílio. Se a água for suja ou escura, é sinal de aborrecimentos, do contrário é prosperidade.

Irmã(o) - Proteção e apoio de pessoa muito próxima.

Jacaré - Cuidado com manobras de pessoa falsa.

Janelas - Você tem a simpatia de pessoa jovem.

Jantar - Podem aparecer dificuldades. Receber amigos para o jantar: vitória sobre os inimigos.

Jardim - Passear por um jardim indica gravidez para a mulher casada. O estado do jardim (bonito, feio, descuidado) tem relação direta com a sua vida interior. Veja também Flores.

Jasmim - Uma jovem sonhando com essa flor: poderá receber proposta de casamento. Um buquê de jasmim: boas amizades.

Javali - Caçar um: seus esforços não terão resultado. Ser perseguida(o): separação amorosa. Matar um: melhora econômica.

Jesus Cristo - Estar ao lado Dele: você é guiada(o). Ser abençoada(o) por Ele: sinal de prosperidade. Falar-lhe: aguarde alegrias. Se o sonho for de ameaças, perseguições, é sinal de embaraços e problemas em breve.

Joanete - Se estiver doendo é sinal de regresso de alguém que está viajando há tempos.

Jogo - jogos de azar: ganhos inesperados. De tênis de mesa, xadrez e dama: inteligência. Jogos de quadra: união em família. Futebol: saúde. Jogos de cartas: prejuízos. Dominó: intrigas.

Joias - Perdê-las: relação nova e agradável. De ouro: ambição, aborrecimentos. De prata: será vítima de sua imaginação. De um modo geral, este sonho revela que você se preocupa muito com as aparências.

Jornal - Ler um jornal: viagem próxima. Ver outra pessoa lendo ou ver somente o jornal: dificuldades superadas. Comprar um jornal: obstáculos nos negócios.

Jovem - Se é velha(o) e sonha que é jovem: boas notícias. Este sonho pode significar que sua felicidade não duraria muito tempo.

Juiz - Ver um juiz: aborrecimentos. Se ele estiver sentenciando: atraso de vida.

Julgamento - Assistir: doença. Participar: sua presença é temida. Se o julgamento for justo: sinal de vitórias. Se for injusto: será alvo de mexericos.

Jumento - Mulher enamorada e faladeira que lhe dirá duras verdades.

Juramento - Fazer um: conquistará posições. Outras pessoas fazendo um juramento: pode receber más notícias de amiga(o).

Juros - Pagá-los: receberá más notícias. Recebê-los: poderá ter infelicidades.

Lã - Geralmente é sinal de união e afeição. Roupas de lã: seu mérito será reconhecido.

Lábios - Finos: vergonha. Grossos: infelicidade. Se forem os seus lábios, pode ter entrada inesperada de dinheiro.

Ladrão - Insegurança, medo de perder algo como emprego, amizade, amor ou dinheiro.

Lagarto - Pensamentos negativos e incertezas. Lagartixa: desilusões.

Lago - Límpido: insucesso. Sujo: problemas nos negócios. Se você estiver pescando em um lago, significa melhora na sua situação financeira e amorosa.

Lágrimas - Conseguirá vencer oposições.

Lama - Cuidado com calúnias. Pode enfrentar dificuldades.

Lamentar - Apesar de negativo, representa alegrias. Se outras pessoas estiverem se lamentando, receberá boas notícias.

Lâmpada - Acesa: paz de espírito e esclarecimento de algo obscuro. Apagada: ingratidão.

Lápis - Boas influências. Apontá-lo: vida normalizada.

Laranja - Casamento, algo relacionado ao sexo. Laranjeira carregada de frutas: casamento com alguém muito rico.

Lata - Abrir uma: problemas com rival. Jogá-la: infortúnios. Muitas latas: boas notícias.

Latidos - Fique vigilante. Ouvir latidos: bons conselhos. Se o cão ladrar como se fosse mordê-la(o): aborrecimentos morais.

Lavar - O rosto: novos amores a caminho. As mãos: melhora de posição econômica. O corpo: viagem próxima. A casa: mudança em breve. A roupa: tome decisão enérgica e renuncie a certa paixão. Lavar alguém: boas notícias. Ver alguém se lavando: novidades com amizades.

Leão - Proteção de alguém poderoso. Grande força em todas as situações.

Legumes - Muito trabalho e pouca recompensa. Colhê-los: despreocupações financeiras. Comê-los: prejuízos.

Leite - De modo geral, significa fecundidade e realização de desejos.

Limão - Tirará proveito das verdades que ouvirá.

Lírio - Se estiverem na estação, felicidade, fora dela, pode perder suas esperanças. Plantá-los: casamento em breve.

Livros - Ganhar um livro: noivado ou casamento próximo. Oferecê-lo a alguém: decepções no amor. Ler um livro: discussões.

Lixo - Amizades estranhas. Jogar o lixo fora: melhora de uma doença.

Lobo - Relações com pessoas de má fé. Está para acontecer uma luta difícil.

Loteria - Se você ganhou na loteria: lucros inesperados e vitórias. Se apostou e não ganhou: perdas e decepções.

Loucura - Ver loucos: alegrias passageiras. Sonhar que ficou louca(o): cansaço mental. Para a(o) doente este sonho anuncia recuperação de saúde.

Lua de Mel - Mudanças repentinas em sua vida pessoal. Amigos em lua de mel: decepções.

Luz - Entrada de dinheiro. Veja também Lâmpada.

Macaco - Cuidado com inimizades. Macacos tagarelando: você será lisonjeada(o). Macacos subindo em alguma coisa: os inimigos vão provocar sua ruína.

Maçãs - Grandes rendimentos e boa vida. Felicidade no amor.

Machucado - Passará por tristeza emocional. Cuidado com os inimigos.

Madraستا - Conhecerá pessoa poderosa e influente.

Madrinha - Pode ter solução de questão judicial.

Mãe - Sorridente: desejos atendidos. Irritada ou chorando: desgosto, sinal de que está fazendo algo errado. Vê-la morrer ou morta: recuperação de saúde. Sonhar muito com a mãe: insegurança. Pouco: boas relações com ela.

Magia - Notícias inesperadas. Sua vida poderá sofrer grandes modificações.

Mágico - Ser um mágico: decepções.

Magro - Ser magra(o): desfrutará de grandes rendimentos. Fazendo regime: riquezas inesperadas em breve.

Mala - Carregar apenas uma mala: dívidas. Carregar diversas: traição de amigo.

Manga - Madura: viagem. Verde: notícias. Estragada: cautela com intrigas.

Mansão - Possuir uma mansão: prazer de duração curta. Ver uma mansão distante: melhoria. Ter diversas mansões: será molestada(o).

Mão - Mãos grandes: será um(a) grande amante. Mão pequena: infidelidade. Queimar a mão: perda de emprego.

Máquina - Se as máquinas funcionarem normalmente: trabalho útil e compensador. Se enguiçarem ou quebrarem: obstáculos em seus negócios. Se ocorrer um acidente: infortúnio. Máquinas paradas: sinal de prejuízos.

Mar - Aguarde uma aventura amorosa. Alguma coisa nova está em andamento;(mar calmo e cinza): Angústia sentimental , traição.

Marido - Desavença doméstica seguida de reconciliação.

Marinha - Dar baixa na Marinha: honra. Homem casado, sonhando que está na Marinha: a esposa dele a(o) engana.

Máscara - De carnaval: intrigas. De beleza: vaidade. De brinquedo ou herói: segredos.

Massagem - Levará vida agradável. Fazer massagem em local público: seus esforços serão recompensados.

Médico - Vida longa e feliz. A visita de um médico é sempre sinal de entrada inesperada de bastante dinheiro.

Medir - Grandes ganhos comerciais e recursos financeiros abundantes. Medir roupas: cuidado com os inimigos.

Medo - Cuidado nos negócios e nas amizades.

Meias - De seda: privações. De algodão: fortuna. Meias furadas: gastará dinheiro desnecessariamente. Pretas: tentação. Azuis: vaidade boa. Brancas: chegada de bebê.

Mel - Sorte nos negócios, prosperidade.

Melão - Futilidades. Comprar melões: despesas impensadas. Comê-lo: prazer enganador, pode ter sucesso com amizade, mas terá adversidades comerciais.

Mendigo - Ver um: desavenças familiares. Dar esmolas a ele: sorte no jogo. Ser um mendigo: reviravolta na vida.

Menina(o) - Bonita(o) e saudável: alegria, sucesso. Doente: decepção, problemas íntimos. Sonhar que se é menino ou menina: você está em conflito, querendo recomeçar.

Mesa - Ver uma: grande alegria, Sentar-se a uma: aflições.

Mexericos - Ser alvo de mexericos: surpresas agradáveis estão reservadas. Fazer mexericos sobre outras pessoas: realizará ambições elevadas.

Milagre - Acontecimentos inesperados irão incomodar você. Acreditar em milagres: restabelecimento de uma doença.

Militar - Vê-lo(s): decepções amorosas. Ser um militar no sonho sem o ser na realidade: dificuldades por causa de intriga de amor.

Milionária(o) - Dê ouvidos a um conselho amigo. Não deixe que as pessoas a(o) tapeiem.

Minhoca - Inimigos se esforçam para prejudicar você. Ter minhocas no corpo: ficará rica(o). Um terreno cheio de minhocas: poderá contrair doença contagiosa.

Moeda - Dourada: acréscimo de bens. Prateada: dificuldades em enriquecer.

Monstro - Sempre tem relação com temores, ansiedade, traumas e geralmente indica aborrecimentos.

Montanha - Subir uma montanha é sinal de sucesso. Descer: cuidado com negócios ou dinheiro. A montanha também pode indicar dificuldades em vencer.

Moradia - Sua própria moradia: declarações falsas estão sendo feitas a seu respeito. Estar numa casa estranha: sua vida se acha em desordem.

Morangos - Amizade duradoura.

Morcegos - Cuidado com pessoas que querem se fazer muito amigas.

Morder - Uma mordida: está a ponto de sofrer um prejuízo. Morder outra pessoa: ficará embaraçada(o). Ser mordido por mulher: uma pessoa ciumenta está bem perto de você.

Morte - Ver morrer alguém já morto: ganhará questão ou aposta. Ver-se morto: riqueza. Ver uma morte: saúde. O sonho com morte pode significar que se quer terminar algo definitivamente.

Moscas - Ser picada(o): vingança de pessoa invejosa. Matá-las: vitórias. Em geral, é sinal de nervosismo, ansiedade.

Motorista - Dirigir um carro: viagem próxima. Se você dirige de maneira normal, seguramente é uma pessoa ordeira e metódica. Se dirige de maneira diferente e estranha, é alguém aventureiro ou indisciplinado.

Mudança - De cidade: notícias. De emprego: lucros. De residência: viagens agradáveis.

Mulher - Conhecida: novidades. Desconhecida: esperanças. Grávida: abundância. Se ela a(o) agrada: espere dias felizes. Feia ou rabugenta: mentiras.

Muro - Obstáculos, aborrecimento financeiros ou desejo de se proteger.

Música - Ouvir música: grande, prazeres na vida. Pensar em música: desavenças.

Nadar - Em água limpa: sucesso. Se a água estiver suja: dificuldades em vencer.

Nádegas - Suas próprias nádegas: a fortuna a(o) espera. As nádegas de um homem: bons negócios estão por vir. As nádegas de uma mulher: felicidade e amor.

Namorada(o) - Estar em sua companhia: você vive dias de intenso carinho. Enganá-la(o): discussões íntimas.

Nariz - Seu próprio nariz: pobreza. Ter belo nariz: bom caráter e confiança em si.

Nascimento - Quando não está relacionado ao desejo ou medo de nascimento, este sonho indica para a mulher uma nova atitude diante da vida. Para o homem, planos se realizarão.

Natal - Ir a igreja no dia de Natal: receberá as bênçãos de Deus. O Natal: terá grande felicidade na família.

Navio - Receberá notícias ou se reencontrará com pessoa estimada. Naufrágio: os acontecimentos estão contra você, não insista se a luta for desigual.

Neblina - Dinheiro chegando. Estar envolvido em neblina: infelicidade no lar e abandono por alguém que você ama.

Negócios - Ilegais: infortúnios. Legais: sorte. Bem-sucedidos: herança. Fracassados: obstáculos. Indecisão: preocupações.

Negro - Sua aparência é muito bonita, mas sua vida interior está cheia de conflitos.

Neve - Boa colheita. Esquiar: tudo sairá bem.

Ninho - Reunião de mulheres. Ninho de répteis: pessoa falsa ao seu lado. De pássaros: muita prosperidade.

Nobreza - Ser um nobre: enfermidade. Obstáculos nos negócios. Dificuldades financeiras.

Noite - Muito escura: tristezas. Clara e estrelada: melhora de situação. O sonho com noite revela que seus planos são perigosos.

Noivado - Poderá sofrer decepções. Noivado desfeito: passará por tristeza emocional.

Nome - Escrevê-lo: espere por reconciliações. Pronunciá-lo: esteja cautelosa(o) de seus planos. Ouvi-lo: prepare-se para muitas surpresas interessantes.

Notícias - Paz familiar e sorte no jogo.

Novela - Tomará conhecimento de um casamento de parente. Escrever uma: infelicidade.

Nudez - Você tem desejos e segredos muito secretos e íntimos.

Números - Números pares: evite decisões impensadas. Ímpares: sorte aumentada.

Núpcias - Dias felizes à frente. Você terá muitas vantagens, superando as dificuldades.

Nuvens - Nuvens claras: nova paixão; escuras: dificuldades financeiras. Ver-se no meio das nuvens: notícias inesperadas.

Objeto - Altos e baixos no trabalho. Objeto antigo: terá vida longa.

Óculos - Em geral, indica bondade. Perder os óculos: infidelidade. Ganhar um par de óculos: falta cometida contra você mesma(o).

Ódio - Odiar os outros: não aja injustamente. Ser odiada(o): terá novas amizades.

Ofensa - Receber uma ofensa: bons tempos estão a caminho. Ofender alguém: cuidado com inimigos.

Oficina - Vê-la em plena atividade: herança, trabalho recompensado. Vê-la vazia ou parada: prejuízos, obstáculos.

Olhos - Perder um: perigo. Ver alguém com mais de dois olhos: vitória sobre seus inimigos. Azuis: triunfos no amor. Verdes: esperanças frustradas. Cinzas: infidelidade. Negros: amor apaixonado. Castanhos: intrigas.

Ombro - Ver ombros em sonho sempre é sinal de fortuna e boas notícias.

Onça - Melhora de posição econômica. Ser atacada(o): cuidado com pessoas bravas. Mansa: casamento ou noivado próximo.

Ondas - Fortes: mudanças positivas em sua vida. Fracas: cuidado com aventuras de amor ou negócio arriscado.

Ônibus - Sucesso passageiro ou desejo de mudar de vida.

Operação - Se estiver submetendo -se a uma operação: êxito nos seus planos. Você própria(o) executar uma operação: riqueza.

Oração - Estar orando: alcançará desejo há muito acalentado. Ver alguém orando: reconciliações. Sacerdote orando: más notícias de pessoa distante.

Ordem - Receber uma ordem: cuidado com falsas amizades. Dar uma ordem: reconhecimento profissional.

Orelha - Receberá notícia de longe. Perder orelha é sinal de problema com algum amigo.

Órfão - Ver um: proteção. Ser órfão: rompimento ou socorro inesperado. Adotar um: serviço bem recompensado.

Orgulho - Orgulho de si própria(o): você ignora as outras pessoas. Outras pessoas com orgulho: perseguição.

Orquestra - Ser regente: felicidade na família. Ver uma: fortuna.

Orquídea - Negócio com pessoas rica e orgulhosa.

Ossos - Ossada humana ou de animais: falsas ilusões. Em geral, significa mágoa de alguém. Roer ossos: desilusões.

Ostras - Lucros.

Ouriço - Tem razão em mostrar que sabe se defender.

Ouro - Sonho muito bom, sobretudo, se o ouro aparecer em pepitas ou barras.

Ovelha - Seus planos darão certo. Rebanho de ovelhas: abundancia. Um pastor conduzindo ovelhas: ganhará muito dinheiro.

Ovos - Suas esperanças se realizarão brevemente. Que se quebra e sai algo de dentro: grave conflito em família, atenção maior na família.

Pá - Ver uma pá: amigos vão dar ajuda financeira. Usar uma pá: conte com seu bom senso para decisões importantes.

Padaria - Ver uma padaria: riqueza. Estar em uma padaria: terá um bom ano.

Padrasto - Tente recomeçar algo que você acha que não está dando certo.

Padre - sonhar que se é padre: elevação espiritual. Ver padre celebrando missa dos mortos: fim de amizade ou relação amorosa.

Padrinho - Pessoa amiga fala mal de você.

Pagar - Pagar dívida: ganhos financeiros. Pagar conta que não devia: sentirá culpada(o) por tolice.

Pagode - Estar em um pagode: boas notícias. Muitas pessoas no pagode: mudança de cidade.

Pai - Se ele estiver sorrindo ou falando: não tema nada, vá em frente. Calado: seja prudente, segredos serão revelados, falsa amizade.

Paisagem - Uma bela paisagem: acontecimentos felizes. Escura: dificuldades e obstáculos.

Paixão - Estar apaixonada(o): prosperidade. Outra pessoa apaixonada: poucas honrarias.

Palha - Sinal de desgosto íntimo. Cama de palha: seus negócios precisam ser vigiados de perto.

Palhaço - Vê-lo: você é espirituosa(o). Fazer palhaçadas: ciúme de amigos ou perda de amizades.

Papa - Ver o Papa: outras pessoas lhe farão favores. Morte de um Papa: espere para realizar seus planos. Receber bênção: pessoa amiga lhe ajudará.

Papagaio - Ouvirá revelação gravíssima, discussões causadas por fofocas. Cuidado com quem fala certas coisas importantes.

Papel - De carta: boas notícias. De negócio: processos. Pintado: mudança em breve. Consulte também Cores.

Papoulas - Seu bom temperamento atrairá grande quantidade de amigos. Receberá notícias de jovem bonita(o), mas ingênua(o) e com uma instrução medíocre.

Par - ver um par de qualquer coisa: indecisão a respeito de planos de casamento; par de sapatos: problemas em questões comerciais.

Paraíso - Gozará de felicidade e grande paz futuramente.

Paraquedas - Perigo será evitado ,graças a sua coragem. Vê-lo crescer: sucesso inesperado.

Parede - Felicidade: subir em uma: superará os obstáculos.

Parteira - Descoberta de um segredo. Ser parteira: inimigo procura sua ruína; auxiliar parteira: felicidade.

Partir - Acontecimento infeliz. Partir com várias pessoas: afastamento de um inimigo.

Parto - Assisti-lo: boa notícia. Auxiliar num parto: ajudará amigo. Dar à luz: esperança realizada em breve. Parto feliz: fim de sofrimento. Infeliz: aborrecimentos.

Passageiro - Ser um passageiro: problemas com a família; passageiros que chegam: bons momentos; passageiros que partem: oportunidade de adquirir bens imóveis.

Pássaros - Vê-los ou ouvi-los: alegrias em família. Em liberdade: nova paixão. Na gaiola ou presos: desgostos.

Passeio - Passear com uma mulher: sofrimento de relações de amor. Com homem: separação por causa de mulher. Sozinha(o): benefícios inesperados.

Pato - Ouvirá confissão surpreendente sobre amiga(o).

Pavão - Orgulho e vaidade, Você procura um novo caminho por não se contentar com a atual situação.

Paz - Normalmente, indica o contrario: briga. Namorados que fazem as pazes: bons resultados em seus interesses.

Pé - Seu próprio pé: inveja ou ciúme; pé quebrado: perda de parente: pé sujo: perigo; pé descalço: infortúnio inesperado.

Pedra - Atirar pedras: ofensas. Receber pedradas: injustiças. Pedra preciosa: vaidade.

Peixes - Vê-los na água: alegrias. Pegá-los: herança. Comê-los: descoberta importante. Peixe morto: desenganos.

Pele - Muito branca: prazer. Escura: atenção com a saúde. Amarela: traições.

Penas - Vermelhas: relacionamento amoroso ardente. Verdes: esperanças. Pretas: aflições. Amarelas: cuidado com intrigas. Brancas: satisfações com dinheiro. Cinza: atrasos. Azul: aborrecimentos.

Pentear - Pentear alguém indica paciência. Pentear-se: seus negócios darão certo.

Pregos - Cuidado com suas palavras, pode significar grandes perdas e sofrimento por ações e palavras frívolas.

Quadris - Sonhar com quadris geralmente é sinal de notícias agradáveis.

Quadro - Sozinho: suas relações perderam o interesse. Quadro alegre: amor venturoso. Triste: infidelidade. Quadro negro: aborrecimentos financeiros.

Quartel - Um quartel: trabalho com dificuldades. Ser soldado de um: fim dos problemas.

Quarto - Bem iluminado: sucesso e lucros. Vazio: falta de dinheiro. Ver-se num quarto com mulher: intrigas.

Quintal - Um quintal: noivado de pessoa amiga. Estar em um quintal: amigo indesejável virá visitá-la(o).

Quinzena - Receber pagamento quinzenal: terá muita felicidade. Pagar uma conta quinzenal: sorte em jogos.

Rã - Vantagens. o sonho com rã anuncia melhoria de posição econômica.

Rainha - Ser uma: ilusão amorosa. Falar com uma: boa sorte. Mandar carta a ela: perigo.

Raio - Um raio de luz: doença; raios de sol: vitória sobre inimigos.

Raiva - Estar com raiva: evite os rivais; enraivecer-se com a pessoa amada: acontecimentos importantes.

Raiz - Alcançará uma posição e será difícil desalojá-la(o).

Rancor - Alimentara ódio por outras pessoas; rancor secreto de alguém: terá boas amizades; rancor entre namorados ou cônjuges: separação.

Raposa - Inimigo ou rival esta entre seus amigos. Matar raposa: vencerá dificuldades.

Rapto - Medo de que lhe passem à frente.

Rasgar - Roupas: arrependimento. Papel ou documento: insatisfação com sua atual situação.

Rato - Parente avarento acumulou fortuna para você. Matá-lo: sucesso financeiro.

Receita (médica) - Ter uma receita: sairá de seu estado atual de falta de saúde. Pedir receita a um médico: felicidade. Doutor que preenche uma receita: novidades.

Reconciliação - Vontade de que isso aconteça: cuidado para não ser enganada(o) outra vez.

Reconquistar - Dinheiro perdido: prosperidade. Antigo amor: novas notícias.

Relâmpago - Ameaça (perigo para pessoas poderosas). Sempre bom sinal para quem não está diretamente no poder. Esclarecimentos repentinos sobre algo misterioso.

Religião - Acreditar em uma religião: desavenças em família. Outras pessoas religiosas: problemas com imóveis. Ser uma pessoa religiosa: felicidade.

Relógio - Aviso de compromissos assumidos ou medo de que a vida esteja passando depressa demais. Sorte: siga os números marcados no relógio.

Remédio - tomá-lo: restabelecimento de alguém que estava doente. Dá-lo a alguém: receberá ajuda valiosa.

Remo - Um remo: aventuras. Segurar remos: decepção no amor. Remar em barco pequeno: boas transações comerciais. Em barco grande: ganhos financeiros. Remar sozinha(o): mente vigorosa.

Répteis - Em geral, astúcia, traição, calúnia, perseguição.

Ressurreição - A Ressurreição: viagem a lugares religiosos. Estar no local da ressurreição: felicidade em atividades religiosas.

Revólver - Aviso de cautela nas amizades.

Rio - Transbordando: pode ser vítima de suas próprias paixões. Ser arrastada(o) pela correnteza: problemas amorosos. O rio pode representar um obstáculo e uma ponte mostra como poderá vencê-lo.

Riqueza - Terá grande êxito nos negócios.

Rir - Sua saúde se torna cada vez melhor.

Rival - Derrotar um rival: êxito nos negócios. Ser derrotada(o): vergonha, tristeza.

Rosas - Alegria em todos os sentidos.

Roubo - Roubar: sinceridade. Ser roubada(o): prejuízos.

Roupas - Novas: sua reputação é muito boa. Apertadas, rasgadas ou sujas: terá decepções.

Rua - Vê-la deserta: riscos em abusos de saúde. Cheia de gente: êxito nos empreendimentos. Com grande movimento de veículos: viagem inesperada.

Sabão - Sua falha será perdoada. Lavar-se com sabão: sucesso em negócios difíceis. Bolhas de sabão: desilusão passageira.

Sábio - Problemas nos negócios. Consultá-lo: sabedoria. Receber conselho de pessoa sábia: cuidado com gente duvidosa.

Sacerdote - Pode receber herança. Confessar com um sacerdote: cuidado com as pessoas. Falar com um: conquistará posição de destaque.

Sal - Será recebida(o) amigavelmente. Sal é sinal de saúde, energia e vitalidade.

Salada - Com força de vontade conseguirá melhorar de vida. Comê-la: muita sorte.

Salário - Recebê-lo: alegrias. Pagá-lo: muito trabalho.

Sangue - Este sonho sempre anuncia modificações importantes e positivas em nossa vida.

Santo - Pense melhor em suas decisões de amor e relacionamento.

Sapatos - Apertados ou rasgados: Dificuldades financeiras. Calçá-los: encontro de grande amor. Sapatos em bom estado: satisfeito desejo oculto.

Sapo - Medo de pessoas ou acontecimentos inofensivos.

Sarampo - Preocupação com os negócios.

Saudade - Reconciliações para breve.

Seios - Volumosos: amor desinteressado. Criança mamando: cautela com a saúde. Mulher que sonha que tem mais de dois seios: domine seus instintos sexuais.

Sementes - Planos de casamento. Plantá-las: fortuna ou dor.

Separação - Este sonho tem significado contrário, indicando estreitamento de relações e harmonia familiar.

Sereia - Brigas e problemas no casamento ou namoro.

Sexo - Manter relação com alguém que a sua consciência desaprova: você tem Fantasias e impulsos sexuais muito fortes. Com cônjuge ou pessoa amada: modere seus pensamentos e imaginação; Sonhar que pertence a outro sexo (masculino/feminino): terá satisfação com pessoa do sexo oposto.

Sino - Ouvi-lo: desavenças em família. Se for mais de um sino tocando, você poderá receber boas notícias em breve.

Sol - Forte, bonito: tudo dará certo. Encoberto: obstáculo em seus planos.

Soldado - Falta disciplina em sua vida ou você teme algo inofensivo.

Sombra - Ameaças ou más notícias.

Sombrinha - Aberta: prosperidade. Abrir a sombrinha dentro de casa: problemas amorosos.

Sonhar - Sonhar que está sonhando indica que o significado dos sonhos (deve ser tomado no sentido contrário). Tome um elemento do sonho, veja o seu significado e inverta-o, interpretando-o do contrário do seu significado.

Suar - Esforce-se para conseguir o que deseja. Cheiro de suor: amigos duvidosos.

Subir - Negócios favoráveis e progresso.

Sufocar - Sonhar que está sendo sufocada(o): problemas morais ou de saúde. Sufocando alguém: triunfo sobre rival.

Suicídio - Vontade de abandonar velhos hábitos ou de recomeçar algo.

Susto - Tomar um susto: vitórias. Assustar alguém: viagem inesperada.

Tábuas - Serrá-las: problemas com boas notícias. Vendê-las: pode errar em alguns pontos.

Talismã - Solução de mistério. Uma mulher sonhar com um talismã: perigo por perto; já um homem, poderá ser enganado por um amigo.

Tâmara - Vê-las ou comê-las: missão agradável com mulher carinhosa. Caroco de tâmara que se transforma em tamareira: você terá um filho que ficará famoso.

Tangerina - Lucros. Comprar: desilusão amorosa. Chupar: cuidado com você e sua saúde.

Tapete - Bem-estar. Futuramente, adquirirá a propriedade dos seus sonhos. Achar dinheiro embaixo do tapete: frustração e falsas esperanças.

Tartaruga - Na terra: não se precipite tanto. Na água: seja mais prudente, desavença em família, risco de instabilidade emocional.

Tatuagem - Inveja e ciúme rondam você.

Táxi - Desilusão seguida de vitória.

Teatro - Seus interesses serão recompensados. Estar sozinha(o) num teatro: novas amizades.

Telefone - Falar ao telefone com alguém: notícias desta pessoa. Ver um telefone: será importunada(o), mas conseguirá safar-se.

Telegrama - Documento ou carta importante vai aborrecê-la(o) muito.

Televisão - Aparecer na televisão: desejo realizado. Ver amigo ou parente: notícias. Assistir, ver televisão quebrada ou com defeito: espere novidades agradáveis.

Telhado - Cair de um: especulação negativa. Subir por ele: cuidado com investimentos arriscados. Passear num telhado: triunfo financeiro amoroso.

Tempero - Se estiver pronto, você gosta de comer bem. Colocá-lo na comida: alegrias.

Tempestade - Se acalmando: amor que renasce. Em geral anuncia mudança de situação.

Templo - Entrar em um: é bom você ter discrição.

Terra - Coberta de flores: felicidade em vários setores da vida. Pobre e desolada: dificuldades. Beijar a terra: humilhação. Lavrar a terra: você precisa de apoio. Terremoto: ver a terra tremendo é sinal de mudanças positivas.

Tesoura - Discussões amorosas. Agredir alguém com tesoura: rompimento. A tesoura pode indicar vontade ou necessidade de se cortar certas coisas.

Tesouro - Descobri-lo: doença. Em geral, é sinal de que você conhece seu próprio valor.

Testamento - Seu: saúde e vida longa. De outra pessoa: lucros e momentos de felicidade.

Testar - Se você estiver testando sua capacidade poderá encontrar objetos valiosos que estavam perdidos.

Testemunha - Você tem amigos duvidosos. Ser testemunha em tribunal: será acusada(o) injustamente.

Tigre - Inimigo invejoso e cruel. Um tigre em liberdade: você corre perigo. Este sonho é um aviso para que você não se deixe dominar pelos seus fortes impulsos.

Tinta - Faltas graves. Também é um aviso de que você deve resolver assunto pendente. A tinta vermelha é uma declaração de amor.

Tiros - Ouvi-los: incompreensões. Levar tiros: melhoras na vida. Atirar em alguém: problemas.

Touro - Amor cego. Sinal de potência para o homem e de desejo insaciável para a mulher.

Trabalho - Você é espirituosa(o).

Traição - Insegurança. Traição de amigo: surpresas. De amor: obstáculos.

Trem - É sempre sinal de algo novo na vida: viagem, empreendimento, separação.

Trigo - Riqueza e abundância, sucesso nos negócios. Dar trigo: ganhará dinheiro graças a ajuda de outra pessoa.

Trovão - Sinal de acontecimento marcante em sua vida nos próximos dias.

Tubarão - A mensagem muda de significado de acordo com o que aconteceu entre você e o tubarão no seu sonho. Quando vence o tubarão depois de uma

luta, terá sorte em seus projetos. Mas se perde, os prejuízos na vida real serão grandes.

Tumor - Pode ser sinal de problemas de saúde, mas não necessariamente ligado a infecções e tumores. Também pode ser dificuldade financeira.

Túmulo - Seu próprio túmulo: obstáculos. De outra pessoa: casamento próximo. De familiar: herança. Estar em cima de um: casamento infeliz.

Uivo - Cachorros uivando: más notícias. Pessoas uivando: muito trabalho pela frente.

Ultrapassar - Felicidade. Se você for ultrapassada(o): cuidado com a gula.

Umbigo - Você está tentando descobrir a todo custo o segredo de alguém.

Unhas - Compridas: sinal de perdas financeiras. Curtas: trabalho honesto. Cortá-las: problemas e discussões. Esmaltá-las: segredos. Sujas: fofocas. Limpá-las: vitórias. Encravadas: desilusões.

Uniforme - Você será valorizada(o) se estiver usando o uniforme. Ver alguém uniformizado: boa sorte.

Universidade - Aprimore-se nos estudos. Frequentá-la: você tem talento.

Urina - Estar urinando: fim de dificuldades. Ver alguém: vencerá grande obstáculo. Na interpretação psicanalítica, pode ser alívio de necessidade física ou sexual. Popularmente, ouve-se dizer que quem estar urinando tem irritação no colo da bexiga.

Urna - Se estiver vazia: enfrentará lutas; contrariações; vitórias. Para as mulheres, é sinal de dificuldade financeira.

Urso - Inimigo poderoso, iras, pouco hábil. Matá-lo: grandes vitórias.

Urubu - Voando: infortúnio. Pousando: você está indecisa(o). Com cores claras: acontecimento feliz em sua vida vai dar novo ânimo a você. Também pode significar limpeza da alma ou purificação pelas características desta ave.

Uvas - Vê-las: prazer, alegria. Comê-las ou esmagá-las: prazeres no amor. Brancas: inocência. Verdes: contrariedades passageiras. Pretas: censura.

Vaca - Branca: riqueza. Preta: traição. Ordenhar uma: abundância e oportunidades. Possuir uma : fortuna. Várias: riqueza. Em geral é sinal de que precisamos de proteção.

Vacina - Ser vacinada(o): carinho para quem não merece sua atenção. Vacinar: cuidado com os inimigos ocultos.

Vagabundo - Ver um: alguém tenta enganá-la(o). Ser vagabundo: tentará conquistar pessoa comprometida.

Vaga-lume - Ver um: você tem um amigo legal e muito fiel. Muitos insetos luminosos: terá oportunidade de realizar um gesto de grande bondade. Vagalumes na escuridão: mais tarde, você será paga (o), então receberá um dinheiro que não esperava.

Vale - Um vale: cuidado com a saúde. Parentes em um vale: não se esforce demais nos afazeres. Estar num vale com os filhos: receberá inesperadamente dinheiro que lhe pertence. Animais em um vale: riquezas. Atravessar um vale verde: contentamento à vontade. Um vale sem nada: insatisfação e necessidade.

Valsa - Se você estiver dançando uma valsa, a felicidade estará bem perto de você. Ouvi-la: sinal de abundância.

Vampiro - Descobrirá segredo importante.

Vapor - Discussões e desventuras.

Vara - Se estiver na sua mão: infelicidade. Bater em alguém com uma: domínio de uma mulher.

Vassoura - Cuidado com queda comercial, financeira ou de prestígio. Mulher sonhar com vassoura: seja mais cuidadosa. Varrer a casa é sempre bom sinal em sonho.

Vazio - Se for o seu lar que está vazio: problemas.

Veado - Relações amorosas com pessoa comprometida. Caçá-lo: desavenças. Ser perseguida(o): tentarão enganá-la(o).

Veia - Preocupações. Inchadas: alegrias. Tirar sangue das veias: grande amor.

Vela - Pode ser vítima de ideias muito antigas. Acesa: fato novo melhorará sua situação.

Velha(o) - Alegria, boa sorte e satisfação de desejo.

Velório - Se for de alguém conhecido: cuidado com traição. Desconhecido: boas notícias. Assistir ao seu próprio velório: sorte no jogo durante 3 dias.

Veludo - Fama e fortuna. Comprar veludo: você será cuidadosa(o). Vendê-lo: terá sorte nos negócios.

Venda - Esforços recompensados. Dirigir uma: muita sorte. Ir a uma venda: prosperidade.

Veneno - Tomá-lo: saúde. Dá-lo a alguém: será vítima de calúnias. Veneno também é sinal de obstáculos.

Vento - Mudanças repentinas em sua vida.

Vestido - Se for bonito, suas preocupações com dinheiro acabarão. Simples: alegrias no relacionamento amoroso. Comprar um: saúde e felicidade.

Véu - Branco: casamento próximo. Preto: infortúnio.

Viaduto - O viaduto no sonho é sempre um obstáculo na vida real. Se o atravessamos: triunfos e soluções. Se não conseguimos atravessá-lo: vitórias demoradas e bastante difíceis.

Viagem - Grande mudança em sua vida para melhor.

Vidros - Claros, limpos e transparentes: encontrará apoio em seus projetos. Escuros, sujos ou feios: tente decidir sem a ajuda de ninguém. quebrados: obstáculos nos próximos dias.

Vinho - Sinal de saúde e vida longa.

Violência - violência cometida com outras pessoas: participará de festa com os amigos. Você própria(o) cometer violência: melhores dias a frente. Ser atacada(o) com violência: alegria. Cônjuge demonstrando violência: infidelidade.

Vizinhos - Alegrias e notícias de amigos distantes.

Voar - Você é sonhador(a) demais ou exageradamente ambicioso(a).

Vozes - Ouvir vozes de mortos: cuidado com tramas contra você.

Vulcão - Acontecimento perigoso. Cuidado com as coisas que explodem.

Xadrez - jogar: dificuldades. Vencer uma partida: lucros inesperados. Perder: dificuldades.

Xampu - Comprar: suas paixões não vão durar muito. Usar: sucesso em seus relacionamentos sociais. Ver sua cabeça cheia de xampu: suas paixões serão finalmente correspondidas.

Xale - Usar um: sorte no amor. Dar um xale de presente a alguém: afeição da pessoa amada. Um xale pode indicar que uma pessoa pode lhe fazer mal.

Xarope - Tomá-lo: restabelecimento de pessoa enferma. Dar xarope a alguém: receberá ajuda.

Xícara - Vazia: prejuízos. Cheia de café: nervosismo. Com chá: viagens divertidas. Nova: gravidez ou casamento próximo. Velha ou quebrada: discussões familiares.

Xingar - Cautela nos negócios. Ser xingada(o): contratemplos.

Zebra - Viajará muito para o Exterior.

Zero - Um zero: sofrerá pequena infidelidade. Duplos: será traída(o) por uma amizade. Três zeros: terá grande riqueza. Quando chega a hora zero: êxito em todos os seus empreendimentos.

Zigue-zague - Estar andando em zigue-zague: poderá perder o juízo. Fazer zigue-zague com um cavalo: haverá modificações nos negócios. Fazer zigue-zague com um carro: você muda de humor fácil. Crianças em: bons dias à frente.

Zodíaco - Sonhar com os signos do Zodíaco: você poderá acumular uma boa fortuna no futuro. Se sonhar com o seu signo, deverá ganhar na loteria.

Zombar - Se zombam de você: cuidado para não ser trapaceada(o).

Zoológico - Fazer visita a um zoológico: sucesso em relacionamentos amorosos. Um zôo abandonado, sem animais: poderá enfrentar problemas sérios em família. Crianças passeando num zoológico: felicidade com novo filho e parto sem maiores problemas.

ATENÇÃO: *Quando tiver um sonho, em que ocorreu uma situação que tenha lhe causado angústia, aflição e, mesmo após despertar do sono, a angústia e aflição permanecerem por algum tempo, mesmo que seja curto, entenda: não foi um mero sonho! Ocorreu um desdobramento ou viagem astral que divinamente lhe foi permitido acessar uma dimensão futura, cujo rumo está predestinado devido ações daquele que sonhou, que poderão culminar na materialização da angústia sofrida. Por isso, atenção em mudar as ações e refletir em que área da vida possa estar agindo sem percepção de forma que lhe acarretará dores e sofrimentos experimentados durante o sonho!*

A MAGIA DAS PALAVRAS

(Mantras, meditações e palavras de poder que abrem caminhos)

Cada palavra deve ser repetida lentamente por 12 vezes, com respiração mágica em cada intervalo, inspirando lentamente, contando até 3, segurando a respiração contando até 3 e soltando lentamente o ar contando até 3. Estas palavras provêm de linguagens sagradas, como o hebraico, na Kabalah, etc. Além de mantras e meditações que proporcionam tais vibrações ao magista, pode-se utilizar essas palavras em associação com magias e encantamentos, aumentando seu poder e potencializando seus resultados, de acordo com a intenção de cada ritual criado:

1-YHWH = Nome de DEUS; evoca-se: YOD – REI – VAU – REI;

2-ELI, ELI = Clamor a Deus; evoca-se: EILI, EILI;

3-ABBA NARTOOMID = Para cura e proteção Divina; evoca-se: ABA NARTUMID;

4- KODOISH, KODOISH, KODOISH, ADONAY TSEBAYOH = Para proteção e purificação; evoca-se: CODOICHI, CODOICHI, CODOICHI ADONAI SEBAIÔ;

5- EL EL ELION = Para pedir luz Divina; evoca-se: ÉL ÉL ELIOM;

6- NASI SHALOM = Para pedir paz; evoca-se: NASSI CHALOM;

7- LEYOOEISH MIKAELILU = Para proteção; evoca-se: LEIOEICH MICAÉLILU;

8- EHYEH ASHER EHYER = Para ativar poder pessoal; evoca-se: EIA ACHER EIA;

9-AIN SOPH = Para ativar luz Divina; evoca-se: AIN ZOF;

10- SOMA CRITOU = Para evocar sua força crística; evoca-se: SOMA CRISTO;

11- ARI SHEMOT = Libertação e exorcismo; evoca-se: ARI CHEMOT;

12- ABBA-BEN-RUACH-QUODESH = Para clamar a Santíssima Trindade; evoca-se: ABA, BEM, RUACA, CADOCHI;

13- YÉHOSHUA HAMASHYA = Para pedir salvação e socorro a Cristo; evoca-se: IÉCHUA RAMACHIA;

14- AHAVA = Para atrair amor; evoca-se: ARRAVA;

- 15- EMUNÁH** = Para atrair fé e poder; evoca-se: EMUNÁRR;
- 16- TSEDEK** = Para pedir justiça; evoca-se: TSEDÉQUI;
- 17- RHOKMAH** = Para atrair sabedoria; evoca-se: ROQUIMÁRR;
- 18- HAKOAH** = Para pedir força; evoca-se: RACOARR;
- 19- JIREH** = Para atrair prosperidade; evoca-se: JIRÊ;
- 20- SALE'I** = Para pedir proteção; evoca-se: SALÉI;
- 21- RAFA**= Para pedir cura; evoca-se: RAFÁ;
- 22- OSHER**= Para pedir felicidade; evoca-se: ÔCHÉRR;
- 23- NADES, SURADIS, MANIMER** = Para atrair paixão e desejo sexual; evoca-se da forma escrita;
- 24- ERZULIE** = Para praticar amarração amorosa; evoca-se: ERZULÍE;
- 25- DRAGONIS, DRAGONIS, DRAGONIS** = Para abrir portais de entidades draconianas; evoca-se: DRACÔNIS, DRACÔNIS, DRACÔNIS;
- 26- SAIRÍS, FAFNIR, GRAÉEL, NEYON** = Para evocar entidades draconianas; evoca-se: SAIRÍS, FÁFINIR, GRAÉEL, NEUIÔM;
- 27 – ON NAMAN SHIVAIA** = Para banir as trevas; evoca-se: ÔOM NAMÂM CHIVÁIA;
- 28 - ASSATOMA SAT GAMAYA, LAMASOMA TOTIR GAMAYA, MRITYOMA TOTIR GAMAYA, OM SHANTY SHANTY SHANTY** = Para purificar o espírito e ambientes carregados de energias densas; evoca-se da forma escrita;
- 29 -LAM** = Para ativar e harmonizar o primeiro chakra Básico/Sacral; evoca-se de forma prolongada como escrito;
- 30 – VAM** = Para ativar e harmonizar o segundo chakra Umbilical; evoca-se de forma prolongada como escrito;
- 31 – RAM** = Para ativar e harmonizar o terceiro chakra Plexo Solar; evoca-se de forma prolongada como escrito;
- 32 – YAM** = Para ativar e harmonizar o quarto chakra Cardíaco; evoca-se de forma prolongada como escrito;

33 – HAM = Para ativar e harmonizar o quinto chakra Laríngeo; evoca-se “ÂÂM” de forma prolongada como escrito;

34 – MAM = Para ativar e harmonizar o sexto chakra Frontal; evoca-se de forma prolongada como escrito;

35 – OM = Para ativar e harmonizar o sétimo chakra Coronário; evoca-se de forma prolongada como escrito;

36 – AOM = Para materializar o que desejou, equivale ao “amém”; evoca-se de forma prolongada como escrito;

37 – AOM – TAT – SAT – TAM – PAM – PAZ = Para atrair força e cura; evoca-se de forma prolongada como escrito;

38 – HAGIOS = Para atrair a força dos mestres elevados; evoca-se de forma prolongada como escrito;

39 – ANTIA – DAUNA – SASTASA = Para invocar mestres ascencionados; evoca-se de forma prolongada como escrito;

40 – JEÚ = Para melhorar atenção; evoca-se de forma prolongada como escrito;

41 – RAOM – GAOM = Para recordarmos dos sonhos; evoca-se de forma prolongada como escrito;

42 – MORFEU = Para compreendermos os sonhos e controlarmos viagens astrais; evoca-se de forma prolongada como escrito;

43 – GU – RU = Para purificar e curar o fígado; evoca-se de forma prolongada como escrito;

44 – HELION – MELION – TETRAGRAMATON = Para fechar a aura e defesa psíquica; evoca-se de forma prolongada como escrito;

45 – BHUR = Para curar o baço; evoca-se de forma prolongada como escrito;

46 – M... = Para fortalecer os órgãos sexuais; evoca-se “MUUUM” pelo nariz de forma prolongada como escrito;

47 – KRIM = Para curar o estômago, congestões, indigestões, úlceras; evoca-se de forma prolongada como escrito;

48 – EFTAH = Para curar tireóide e cordas vocais; evoca-se de forma prolongada como escrito;

49 – OMNIS – HAUM – INTIMO = Para expandir e religar o espírito com forças superiores; evoca-se de forma prolongada como escrito;

50 – OM – MANI – PADME – HUM = Para ativar nosso "eu divino" e atrair poderes celestes; evoca-se de forma prolongada como escrito;

51 – IN – EM = Para ativar cura divina; evoca-se de forma prolongada como escrito;

52 – JAORI – Para realizar metas e planos; evoca-se de forma prolongada como escrito;

53 – I... = Para ativar o raciocínio e fortalecer o cérebro; evoca-se de forma prolongada como escrito;

54 – E... = Para fortalecer e energizar a garganta; evoca-se de forma prolongada como escrito;

55 – O... = Para fortalecer e curar o coração; evoca-se de forma prolongada como escrito;

56 – U... = Para melhorar digestão; evoca-se de forma prolongada como escrito;

57 – A... = Para curar os pulmões e purificar o sangue; evoca-se de forma prolongada como escrito;

58 – S... M... HAN... = Para limpar a mente (corpo mental); evoca-se de forma prolongada como escrito;

59 – ONOS AGNES = Para dor de dentes; evoca-se de forma prolongada como escrito;

60 – OMNIS – BAUN – IGNEOS = Para invocar auxílio de entidades médicas Maias; evoca-se de forma prolongada como escrito;

61 – MANGUELE – MANGUELA = Para invocar raio lunar Asteca; evoca-se como escrito;

62 – SENOSSAN – GORORA – GOBER – DON = Para atrair poderes de um Deva marinho; evoca-se como escrito;

63 – ADONAI – Para ativar cura e proteção; evoca-se como escrito;

64 – ABRAXAS – Para a cura e purificação das salamandras; evoca-se como escrito;

65 – INRI... ENRE... ONRO... UNRU... ANRA... = Para despertar os chakras principais; evoca-se de forma prolongada como escrito;

66 – ARIO = Para invocar a constelação de aquário; evoca-se de forma prolongada como escrito;

67 – IAO... = Para equilíbrio; evoca-se de forma prolongada como escrito;

68 – TORN... = Para transmutação de energias, mantra de escorpião; evoca-se de forma prolongada como escrito;

69 – SSS... = Para transmutar, limpar e proteger a aura; evoca-se como se fosse o som de uma serpente saindo entre os dentes fechados de forma prolongada como escrito;

70 – KRIM... = Para purificar o plexo solar, elimina ansiedade; evoca-se de forma prolongada como escrito;

71 – MIGUEL AMARRA RUAX! = Para afastar lerdeza mental; evoca-se como escrito;

72 – GABRIEL AMARRA BARSFAEL! = Para afastar dores de cabeça; evoca-se como escrito;

73 – URIEL AMARRA ARATOSAEL! = Para problemas nos olhos; evoca-se como escrito;

74 – URIEL AMARRA IUDAL! = Para surdez; evoca-se como escrito;

75 – SABRAEL AMARRA SFEDONAEL! = Para curar amídalas; evoca-se como escrito;

76 – ARIEL AMARRA SFANDOR! = Para problemas nos ombros, mãos, pescoço e medula; evoca-se como escrito;

77 – ARIEL AMARRA BELBEL! = Para problemas da mente e do coração; evoca-se como escrito;

78 – IAOTH AMARRA KURTAEL! = Para dores no intestino;

79 – ADONAEL AMARRA METATHIAX! = Para problemas nos rins; evoca-se como escrito;

80 – IAE IEO FILHOS DE SABAOth, EM NOME DO GRANDE DEUS APRISIONE KATANIKOTAEL! = Para afastar brigas nos lares; evoca-se como escrito e borrifa a casa com essência de louro consagrada em todos os cantos;

81 – IAEO IEALO IOELET SABAOTH ITHOTH BAE! = Para afastar vícios; escreve-se tais palavras e pendura no pescoço da vítima e/ou evoca-se como escrito;

82 – ADONAEI AMARRE BOTHOTHEL! = Para afastar problemas em relacionamentos, noivos e casados; evoca-se como escrito;

83 – ZOROEL AMARRE KUMEATEL! = Para afastar tremores e vertigens; evoca-se como escrito;

84 – IAG, VAI-TE, TU ÉS FRIO; SALOMÃO É MAIS SÁBIO DO QUE ONZE PAIS! = Para afastar resfriado e dores estomacais; evoca-se como escrito;

85 – EU EXORCIZO ESSA FEBRE IMPURA PELO TRONO DO DEUS ONIPOTENTE! LEVANTA-TE, SUJO, E ABANDONE ESSA CRIATURA DE DEUS! = Para afastar febre; deve-se triturar coentro consagrado, passar na testa do paciente e evoca-se como escrito;

86 – IUDARIZE, SABUNE, DENOI! = Para afastar câibras e convulsões; deve-se aproximar-se do ouvido direito do paciente e evoca-se como escrito;

87 – TU ÉS COMANDADO PELO DEUS DE ABRAÃO E O DEUS DE ISAAC E O DEUS DE JACÓ – DEIXE ESSA CASA EM PAZ! = Para afastar discórdias e brigas de casais escreve-se num papel exorcizado com AD OMNIA e pendura-se na casa;

88 – PHNUNOBOEL, NATHATH. = Para afastar problemas nos joelhos, escrever estas palavras em um amuleto e usá-lo;

89 – SPHENER, RAFAEL, NÃO ME EMPURRES, NÃO ME AÇOITES! = Para afastar febre, deve-se escrever num papel exorcizado com AD OMNIA e pendurado no pescoço do paciente;

90 – ROREX, SIGA ALATH! = Para afastar tosse de crianças; toca-se na criança e evoca-se como escrito;

91 – IATHOTH, URUEL, NEFTHADA. = Para curar problemas nos rins, escrever essas palavras em algum amuleto e amarrar nos quadris;

92 – MARMAROTH, SABAOT, PERSIGA AKTON! = Para afastar dores nas costas e quadris; evoca-se como escrito;

93 – ARARA CHARARA. = Para afastar a febre; evoca-se como escrito;

94 – EU TE EXORCIZO, PELO DÉCIMO ÉON, A PARAR, EU ORDENO FETH, AXIOFETH! = Para curar tuberculose e hemorróidas consagre vinho doce impondo as mãos sobre ele e dizendo estas palavras e evoca-se como escrito;

95 - EU TE EXORCIZO, ANOSTER! PÁRA POR MARMARAO! = Para curar problemas da vesícula, amasse três sementes de loureiro com azeite consagrado, esfregue sobre a região afetada e evoca-se como escrito;

96 – MELTO, ARDU, ANAATH. = Para afastar doenças escreve-se isto na porta da frente da casa;

97 – ALPHA E OMEGA. = Para afastar inimizades e perturbações escrever estas palavras em um papel exorcizado com AD OMNIA e andar com elas;

98 – SERAFIM, QUERUBIM, AJUEM-ME! = Para afastar doenças, esfrega-se uma mistura de azeite e sal consagrados e esfregar nas mãos do doente dizendo como escrito;

99 - Exaudi, Domine, justitiam meam. = Para propiciar uma boa viagem; deve ser dito nove vezes;

100 - Cœli enarrant gloriam Deo. = Para ter facilidade de linguagem; Deve ser dito sete vezes, acima de uma taça cheia de vinho, na quarta ou sexta-feira, ao nascer do Sol;

101 - Exultate, justi, in Domino. = Para afastar tentação; Deve ser dito três vezes: 1º, pela manhã; 2º, ao meio-dia; 3º, à tarde, postando-se acima de uma taça de óleo;

102 - Deus, auribus nostris audivimus = Para fazer nascer o amor em uma pessoa à qual se pretende declará-lo (se possível, deve-se tocar, mesmo ligeiramente, esta pessoa no mesmo dia); Deve ser dito principalmente na sexta-feira, ao nascer do Sol;

103 - Exaudi, Deus, deprecationem meam. = Ele confere saúde e vigor. Deve ser dito todos os domingos e segundas-feiras, pela manhã. Deve ser escrito sobre um papel exorcizado com AD OMNIA e envolto em um tecido novo;

104 – Abracadabra = Usa-se escrito em forma de pirâmide de ponta cabeça, retirando a primeira letra até acabar no "A", em um papel exorcizado com AD OMNIA, amarrando em seguida no pescoço do doente, em especial com febre, em forma de pergaminho;

105 – Koach = Para atrair força;

106 – Hare Krishna, Hare Krishna, Krishna Krishna, Hare Hare. Hare Rama, Hare Rama, Rama Rama, Hare Har. = Usa-se para dissolver escuridão e perturbações. Evoca-se como escrito;

"PALAVRA TÊM PODER"

TIPOS DE LARVAS ASTRAS

Essas entidades do mental e do astral inferiores se alimentam de nossos pensamentos e desejos negativos e destrutivos. Normalmente são gerados em locais onde há uma Egrégora, ou seja, um ambiente que congrega pessoas que têm um pensamento, sentimento ou atitude característicos, como bares, bordéis, prostíbulos etc. Os elementares, também conhecidos como Elementários ou Larvas Astrais, podem ser gerados em nossos lares ou ambientes de trabalho quando se gera um hábito ou pensamento negativo. No entanto, existem as larvas astrais do bem, que são sementes de formas pensamentos benéficas pré-geradas e logo se transformarão no pedido ou intenção plasmada pelo seu responsável. Se estas larvas benéficas forem nutridas com bons pensamentos, elas também gerarão formas e situações positivas. Eis alguns tipos de larvas astrais destrutivas:

– *Dragões*: formas–pensamento criadas em prostíbulos, bordéis, boates e congêneres.

– *Íncubos e Súcubos*: nascidos de fantasias sexuais, sonhos eróticos e masturbações contínuas. Os íncubos acompanham as mulheres e os súcubos permanecem na atmosfera áurica dos homens.

– *Fantasmatas*: átomos putrefatos desprendidos de cadáveres.

Fixam–se nas pessoas emocionalmente receptivas que visitam cemitérios e/ou que ficam pensando em pessoas falecidas.

– *Leos e Áspis*: Nascem de atitudes ligadas ao orgulho e ira exacerbados, em reuniões de partidos políticos, desfiles militares e discussões que não levam a nada.

– *Mantícoras e Basiliscos*: gerados em atos sexuais anti–naturais.

Há muitos outros, como os Vermes da Lua, Caballis e Vampiros, que se alimentam de sangue (locais onde houver mênstruo, matadouros, depósitos de lixo hospitalar etc.), comida apodrecida, casas sujas etc...

Muitas dessas Larvas podem ser destruídas com as defumações, aliadas a trabalhos mágicos, com orações e rituais de limpeza. Existem alguns elementos de comprovada eficácia, como aloés, mirra, cânfora, assafétida, pau d’alho, arruda, alecrim, benjoim, a casca de alho, enxofre(em pequena quantidade) e zimbro. Tais produtos, repito, se queimados num turíbulo, ou qualquer receptáculo com carvão em brasas, irradiam junto com a fumaça desprendida múltiplos elementos purificadores da aura.

Existem por outro lado ervas que conseguem produzir um clima emocional superior, sutil, atraindo a atenção e presença de elementais e anjos. Temos, por exemplo, óleo de rosas, heliotrópio, nardo, murta, além do mais famoso de todos, o olíbano, popularmente conhecido como incenso de igreja. Aceita–se no esoterismo e nas práticas mágicas que a fumaça do olíbano tem a propriedade de criar um ambiente propício para a comunhão religiosa, devocional. Os elementais solares do incenso produzem uma vibração capaz de criar um estado receptivo para a captação das mensagens inspirativas e intuitivas que vêm das dimensões superiores.

ASTROLOGIA

A MAGIA DOS ASTROS E PLANETAS

OS SETE PLANETAS

- Segundo a Astrologia antiga, os planetas que exercem influência sobre a Terra (nos três reinos da Natureza: animal, vegetal e mineral) são sete e correspondem aos sete dias da semana.

Vejamos a seguir uma tabela planetária com seus signos astrológicos, seus nomes, seus dias da semana e suas cores emblemáticas:

Lua.....	Segunda-feira. .	Branco.
Marte.....	Terça-feira. . .	Vermelho.
Mercúrio.....	Quarta-feira. . .	Violeta.
Júpiter.....	Quinta-feira. . .	Azul.
Vênus.....	Sexta-feira. . . .	Verde.
Saturno.....	Sábado.	Preto.
Sol.....	Domingo.	Amarelo.

O sistema médico e mágico de Paracelso é baseado nas forças astrais que regem toda a natureza, representadas pelos sete planetas sagrados: LUA, MERCÚRIO, VÊNUS, SOL, MARTE, JÚPITER e SATURNO. Tais vibrações setenárias refletem-se em nosso Sistema Solar de diversas maneiras (cores do arco-íris, dias da semana, sub-níveis das camadas eletrônicas, notas musicais, sentidos paranormais, anatomia oculta do homem etc...). Vê-se isto na fisiologia e anatomia dos seres vegetais e animais e também nas configurações química e cromática, no reino mineral. De acordo com as classificações de Paracelso, pode-se distribuir os diversos seres elementais de acordo com os 12 signos zodiacais e também de acordo com os planetas astrológicos. Existem também outras classificações, como as da árvore sefirótica e suas múltiplas dimensões ou planos.

Neste capítulo, entregaremos uma Tabela dos minerais, metais, vegetais e animais, ligados a um dos sete Raios Planetários. Isso é útil quando o mago-praticante necessita produzir resultados específicos, como no aspecto curativo, mental, sexual, mágico, da defesa e limpeza psíquicas etc.

Raio da Lunar

Características lunares: elementais aquáticos (ondinas e nereidas); pode-se trabalhar com viagens, artes manuais, respeitar a Ordem da natureza, romancistas, negócios de líquidos, enfermidades do estômago, cérebro e pulmões, maternidade e parto, educação de crianças com até 7 anos de idade, inconstâncias, agricultura, iniciação, preparação mágica de ambientes e pessoas para trabalhos espirituais.

Seres lunares: plantas aquáticas em geral, eucalipto, oliveira(azeite, azeitonas), dama da noite, saia branca(Datura arborea– floripôndio), estramônio(Datura stramonium L.),feto macho e samambaias em geral, cânfora(Laurus Camphora L.), caqui, abacateiro, acelga, alface, agrião, aranto(Vaccinium myrtillus L.), guaco, aipo, berinjela,erva mate, aspargos, bálsamo, beldroega, bananeira, fuscia, urtiga do bom pastor, betônica, venturosa; (minerais) amônia, prata, platina; (animais) peixes em geral, siris, caranguejos, sapos e rãs, tartarugas, marsupiais em geral etc.; cores: branco, prateado e azul celeste.

Raio Mercuriano

Características mercurianas: são silfos do ar, possuem influência dupla, solar–mercuriana; magia mental, comunicação, amizade, jornalismo, divulgação, intelecto, cura mental, viagens, viagem astral, mente e personalidade de crianças entre 7 e 14 anos etc.

Seres mercurianos: (plantas) canela, avelã, guaraná, aniz estrela, tabaco, coca, aniz, cânhamo; (animais) esquilo, cavalo; (metais) mercúrio etc.; cores: roxo, amarelo e laranja.

Raio Venusiano

Características venusianas: são silfos do ar, são duplamente influenciados, por Vênus–Lua; magia do amor e magia sexual; raio rosa, amor, artes, romances e namoro, ímpeto sexual e fertilidade, artes plásticas, perfumes, poesia, artes dramáticas, sexualidade feminina, adolescência(entre 14 e 21 anos), matrimônio, música etc.

Seres venusianos: (plantas) rosa, passiflora, verbena, margarida, maria–sem–vergonha, cravo, violeta, uva, trigo, groselha, morango, amora, goiaba, murta; (animais) abelhas, pombos, coelhos, cisnes; (minerais) cobre, quartzo rosa etc.; cores: azul, verde e rosa.

Raio Solar

Características solares: silfos do ar; raios azul e dourado, teologia, rituais, antigas sabedorias, magia das estrelas, contato com altos dignatários e hierarquias, posição social, dignidade, fé e humildade, saúde em geral etc.

Seres solares: (plantas) girassol, abacaxi, ameixeira, damiana, mangueira, marcela, alface, olíbano(incenso), mulungu(Erictrina mulungu L.), mostarda, milho, benjoim, pfaffia paniculata, louro, camomila, estoraque, dente de leão, lírio, grama, maracujá; (animais) leão, galo, beija–flor, pavão real, águias e falcões; (minerais) ouro, cristal, diamante, pirita etc.; cores: azul e dourado.

Raio Marciano

Características marcianas: salamandras ígneas; raios púrpura e vermelho, assuntos com a polícia e militares, discussões, desentendimentos e peijas, cirurgia(sangue), força, limpeza astral, anemia, paz, ímpeto e início de

empreitadas etc.

Seres marciais: (plantas) espada-de-São-Jorge, manjeriço, alecrim, arruda, pimenteira, acácia, assafétida, artemísia, aroeira, alho, boldo, carqueja, cáscara sagrada, carvalho, mogno, figueira, absinto(losna), noqueira, salsaparrilha, olmo, sarça, zimbro(*Juniperus communis* L.), tanchagem, tomateiro, cardo-santo, Jacarandá Mimoso(*Gualandai*), cana de açúcar, cana de bambu, limoeiro, urtiga, mamona, cavalinha, pau-d'alho, paineira; (animais) lobo, carneiro, gato; (metais) ferro e ímã-ferroso, hematita etc.

Raio Jupiteriano

Características jupiterianas: silfos do ar, também com características saturnianas; raios safira, púrpura e azul marinho; assuntos ligados a dinheiro, lucratividades, contatos com altos dignatários e juizes, vitória em tribunais, eloquência, autoridades eclesiásticas etc.; *Seres jupiterianos:* (plantas) todas os vegetais semelhantes a coroa, tais como a pita(*Agave americana marginata*), babosa(*Aloes vera* L.), aloés(*Aloes socotrina* L.), heliotropo(*Viburnum prunifolium* L.); (minerais) estanho, safira etc.

Raio Saturniano

Características saturnianas: gnomos da terra; cores branca, preta e cinza; assuntos ligados a questões de terra, ecologia, agronomia, doenças de pele, minas, terremotos, depressões, desejos de suicídio, karmas a serem resgatados, trabalho e desemprego etc.; *Seres saturninos:* (plantas) melissa, hortelã-menta, pinheiros, cipreste, quaresmeira, salgueiro-chorão (*Salix alba* L.), bardana, inhame, cenouras, batatas e outros tubérculos, ipê, laranjeira, romãzeira, jabuticabeira; (animais) urubus, abutres, tatus e toupeiras, hienas, aranhas, minhocas, borboletas e mariposas; (minerais) ônix, chumbo, urânio e outros radiativos, ágata, magnetita, rochas vulcânicas etc.

Fumigações segundo os dias da semana

<i>Domingo:</i>	Sândalo vermelho (de <i>Ceilão</i>).
<i>Segunda-feira:</i>	Aloés.
<i>Terça-feira:</i>	Pimenta.
<i>Quarta-feira:</i>	Resina de Almáceda (<i>lentisco</i> de Chio).
<i>Quinta-feira:</i>	Açafrão.
<i>Sexta-feira:</i>	Noz do Levante (<i>Menispermum Cocculus</i>).
<i>Sábado:</i>	Enxofre.

Sol:	um leão mostrado de perfil.
Lua:	um gato visto de frente.
Mercúrio:	uma mão.
Vênus:	uma pomba voando e levando uma fita com laço.
Marte:	um galo cantando.

Júpiter: um elefante.
Saturno: um morcego voando.

Correspondências mágicas dos perfumes, cores, pedras e metais:

Em vista do importante papel que a Magia atribui aos perfumes (tanto na teoria como na prática), convém memorizar-se a *classificação planetária* seguinte, que é fundamental:

***Sol:**

-Perfumes: *Heliotrópio, gálbano, cravo, canela, lótus, incenso macho, limão, açafreão, sândalo, olíbano, alecrim, louro, girassol;*
-Cores: *Dourado, amarelo, vermelho;*
-Pedras: *Rubi, crisólita, granada;*
-Metal: *Ouro;*
-Ervas: *Louro, heliotrópio, girassol;*

***Lua:**

-Perfumes: *Íris, sândalo branco, canfora, âmbar, aloés,*
-Cores: *Branca, prateado;*
-Pedras: *Cristal, selenita, pérola;*
-Metal: *Prata;*
-Ervas: *Artemísia, selenotrópio, ranúnculo;*

*** Marte:**

-Perfumes: *Urze, absinto, arruda, benjoim, verbena;*
-Cores: *vermelho, laranja;*
-Pedras: *Ametista;*
-Metal: *Ferro;*
-Ervas: *arruda;*

*** Mercúrio:**

-Perfumes: *Zimbro, benjoim, noz-moscada, estoraque, acácia, lírio;*
-Cores: *roxo, arco-íris, verde;*
-Pedras: *Ágata, esmeralda;*
-Metal: *Mercúrio, ouro branco, latão;*
-Ervas: *Narciso, lírio, mercurial, fumaria, manjerona;*

*** Júpiter:**

-Perfumes: *Menta, âmbar pardo, bálsamo, noz-moscada, olibano, grão de paraíso, açafreão, violeta;*
-Cores: *Azul claro, amarelo;*
-Pedras: *Esmeralda, safira, berilo;*
-Metal: *Estanho;*
-Ervas: *Carvalho, álamo, figueira, romeira;*

*** Vênus:**

-Perfumes: *Verbena, rosas, almíscar, sândalo, violeta;*

-Cores: *Verde, azul marinho;*

-Pedras: *Turqueza, lapis-lázuli, berilo;*

-Metal: *Cobre;*

-Ervas: *Violeta, mirto, oliveira;*

* **Saturno:**

-Perfumes: *Dormideira, mirra, diagridio, escamônea, alúmen, enxofre, assa-fétida, cipreste;*

-Cores: *Preta, cinza-metálico;*

-Pedras: *Ônix, calcedônia;*

-Metal: *Chumbo;*

-Ervas: *freixo, cipreste, heléboro preto;*

***Metais de cada astro/planeta/signos & combinações aromáticas para perfumes:**

***Sol – Leão:** *Ouro; Perfume: 5,5 partes amadeirado + 2 partes seco;*

***Lua – Câncer:** *Prata; Perfume: 5 partes floral + 6 partes doce;*

***Marte – Áries:** *Ferro; Perfume: 2,5 partes cítrico + 3 partes amadeirado;*

***Vênus – Touro & Libra:** *Cobre; Perfume: 1,5 partes floral + 4 partes doce;*

***Mercurio – Gêmeos & Virgem:** *Azougue, Ouro branco; Perfume: 1,5 partes floral + 1 parte amadeirado;*

***Júpiter – Sagitário:** *Estanho; Perfume: 1,5 partes cítrico + 1 parte amadeirado;*

***Saturno – Capricórnio:** *Chumbo; Perfume: 3,5 partes floral + 3 partes amadeirado;*

***Netuno – Peixes:** *Platina; Perfume: ½ parte cítrico + 2 partes doce;*

***Plutão – Escorpião:** *Aço; Perfume: 3 partes cítrico + 2 partes amadeirado;*

***Urânio – Aquário:** *Alumínio; Perfume: 1 parte floral + 2 partes amadeirado;*

Com as combinações de essências acima, pode-se atrair através da Aromaterapia, a influência dos planetas/astros e dos signos correspondentes.

Veja alguns exemplos de essências que podem ser utilizadas para fazer os perfumes acima citados:

***Floral:** *Aromas frios: lírio, lavanda, alecrim, rosas, etc;*

***Amadeirado:** *Aromas secos: sândalo, musgo, cedro, patchuli, cravo-da-índia;*

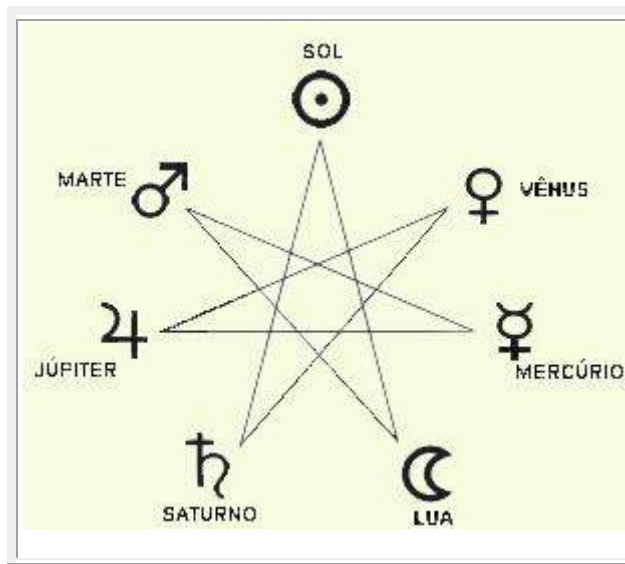
***Cítrico:** *Aromas quentes: limão, bergamota, menta, flor de laranjeira, frutas;*

***Doce:** *Aromas úmidos: baunilha, âmbar, violeta, rosa, ylang ylang, etc;*

Planeta Regente do Ano

A determinação do Regente do Ano, segundo a tradição astrológica, tem como base um ciclo de 36 anos. A cada ciclo de 36 anos é atribuída uma regência planetária (Regente do Ciclo). Dentro deste ciclo existem ciclos menores anuais, que também possuem seus respectivos regentes (Regente do Ano).

Na atribuição dessas regências, são considerados apenas os planetas antigos. Sol, Lua, Mercúrio, Vênus, Marte, Júpiter e Saturno.

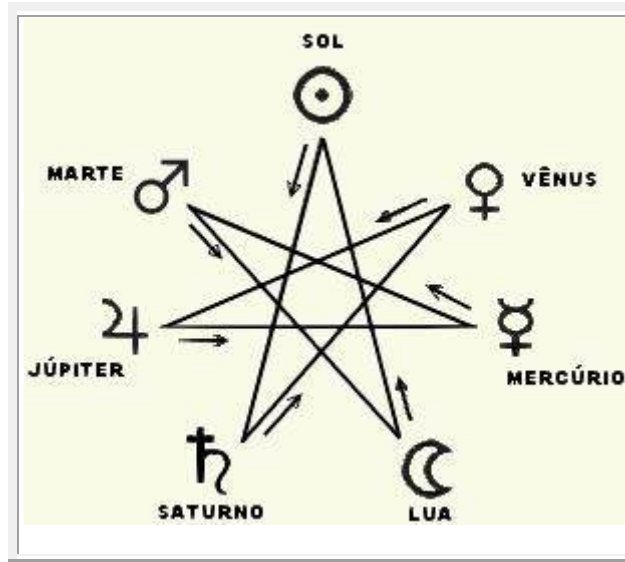


REGENTE DO CICLO

A Regência do Ciclo é atribuída de acordo com a seguinte ordem.

<i>Saturno</i>
<i>Vênus</i>
<i>Júpiter</i>
<i>Mercúrio</i>
<i>Marte</i>
<i>Lua</i>
<i>Sol</i>

Após o que, inicia-se novamente por Saturno (seguindo o desenho da estrela de 7 pontas).



Credita-se ao:

- *(ano 1 a 36), a regência de Saturno;*
- *(ano 37 a 72), a regência de Vênus;*
- *(ano 73 a 108), a regência de Júpiter;*
- *(ano 109 a 144), a regência de Mercúrio;*
- *(ano 145 a 180), a regência de Marte;*
- *(ano 181 a 216), a regência da Lua;*
- *(ano 217 a 252), a regência do Sol;*

Nesta sequência de ciclos, começamos novamente por Saturno repetindo sucessivamente as mesmas regências na ordem indicada.

Atualmente, estamos num Ciclo que se iniciou em 1981 e vai até 2016, regido pelo Sol (ver tabela). O próximo ciclo que se inicia em 2017 e vai até 2052, será regido por Saturno, o seguinte por Vênus e assim por diante.

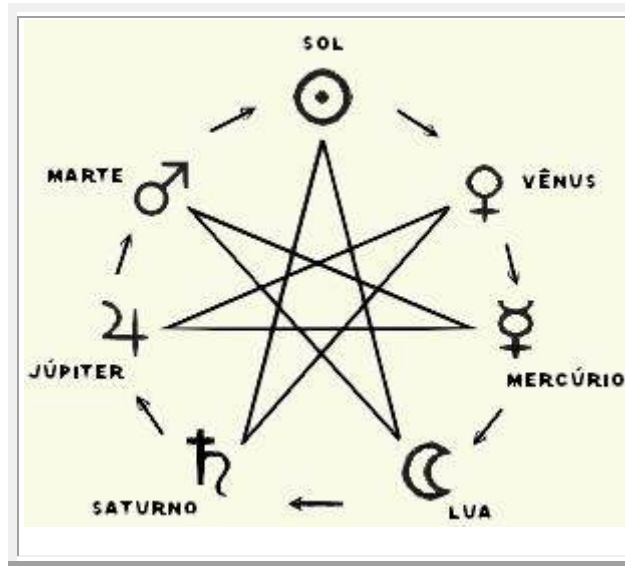
REGENTE DO ANO

*O ano astrológico tem início, com o **ingresso do Sol no signo de Áries dia 20 de março** (ou 21, dependendo da entrada do sol no signo). É neste momento que o planeta que se afirma ser o regente do ano passa a sê-lo de fato. Os dias que antecedem o dia 20 de março pertencem ainda ao regente anterior.*

*O primeiro ano de cada ciclo maior é governado pelo Regente do Ciclo. Em seguida cada ano tem seu próprio regente. A ordem de regência dos planetas é a mesma observada em tratados cabalísticos e textos de astrólogos medievais que consideram o "horário planetário", **numa sequência que se inicia pelo planeta mais lento e termina no mais rápido**. A sequência é a seguinte:*

<i>Saturno</i>
<i>Júpiter</i>
<i>Marte</i>
<i>Sol</i>
<i>Vênus</i>
<i>Mercúrio</i>
<i>Lua</i>

Em seguida, retorna a Saturno (sentido anti-horário da estrela de 7 pontas).



Exemplo: Em 1981 iniciou-se o Grande Ciclo do Sol, sendo este também o regente daquele ano. A partir daí, define-se os regentes dos anos subsequentes: 1982 Vênus, 1983 Mercúrio, 1984 Lua, 1985 Saturno, 1986 Júpiter, 1987 Marte, e novamente em 1988 o Sol, até completar o ciclo de 36 anos em 2016.

*Como o próprio nome sugere, a **influência do Planeta Regente do Ciclo** se estende através de todo ciclo (36 anos); enquanto a influência do **Planeta Regente do Ano** atua somente durante aquele ano específico. Temos então, segundo essa teoria, a influência do planeta Regente do Ano, conjugada à influência do Planeta Regente do ciclo maior de 36 anos.*

Desse modo, sob a regência destes planetas, podemos encontrar as seguintes questões:

- **Saturno**, questões relativas às estruturas, hierarquias, responsabilidade, seriedade, perseverança, concentração, esforço, estratégia, estruturação, competência, busca da estabilidade, durabilidade, compromisso, respeito às leis, estabelecimento de limites;
- **Júpiter**, questões relativas à expansão, crescimento, mente superior, fé, espiritualidade, otimismo, entusiasmo, moralidade, prosperidade, educação superior, contato com outras culturas, valores morais e éticos, filosofia, aspirações, esportes, grandes negócios, leis;
- **Marte**, questões relativas à luta, competição, liderança, coragem, combatividade, guerras, autoafirmação, motivação, busca da identidade, conquistas, iniciativa, independência, espontaneidade, vitalidade física, força, energia masculina em geral;
- **Vênus**, questões relativas ao amor, afeto, sensualidade, prazer, relacionamento, bens e valores, beleza, harmonia, arte, feminino em geral;

- **Mercúrio**, questões relativas ao comércio, negócios, astúcia, comunicação, mente racional, destreza, racionalização, palavra escrita e falada e toda capacidade de receber ou transmitir informação, opiniões, críticas;
- **Lua**, questões relativas ao emocional, sentimentos, receptividade, passado, família, mulher, povo, nossa capacidade de sentir, de nos sensibilizarmos ao meio ambiente, o que alimenta tanto física como psiquicamente;
- **Sol**, questões relativas à inteligência, grandes lideranças, ego, autoafirmação, vitalidade, tomada de consciência, criatividade, autoexpressão.

Na interpretação do regente do ano, devemos analisar, de que forma o Mapa do Ingresso Solar ativa o nosso Mapa Natal (ou o mapa de um país, estado, cidade, etc.).

Não basta como se pode supor, verificar somente as condições do planeta regente do ano naquele momento e sim o mapa como um todo e a superposição deste mapa com o mapa a ser analisado.

Vamos observar, por exemplo, que aspectos existem no mapa de Ingresso Solar e como eles se relacionam com o mapa em questão: são fluentes ou desafiadores? Que áreas estão sendo ativadas por este planeta em ambos os mapas. Quais os inter-relacionamentos que podem existir entre estas áreas do mapa de ingresso e o radical, etc.

Exemplo:

Mercúrio, Regente do Ano de 2004, no Mapa de Início do Ano Astrológico, tirado para o Rio de Janeiro, está na casa 2 (recursos financeiros), em sextil com Netuno na 12. Este aspecto fornece, entre outras coisas, inspiração, estimula a imaginação, a intuição, o sonho. Vamos supor que para uma determinada pessoa, na superposição dos mapas ele está posicionado na sexta casa (dia a dia, rotina diária), e em bons aspectos com Marte e Saturno na casa 11, (amigos, projetos de vida) e em quadratura com o Meio do Céu (profissão, status). Este posicionamento sugere como possibilidade, a execução de alguma atividade diária, desenvolvida com sensibilidade e inspiração, ligada a Mercúrio (comunicação escrita e falada, ensino, comércio, etc.), que possibilite ganhos financeiros. Podemos falar também de um desafio na obtenção do sucesso, de uma necessidade de esforço e empenho, em função da quadratura com o Meio do Céu. O trígono com Marte e Saturno, na 11, sugere a possibilidade de contar com a ajuda de amigos, na estruturação de seu projeto.

Devemos também da mesma forma observar o regente do ciclo maior (no caso acima o Sol), seu significado e as áreas que estão sendo enfatizadas. Num sentido mais amplo, este ciclo coletivo, fala das questões que vamos vivenciar (difíceis ou não), que nos ajudam no desenvolvimento da tomada de consciência, da criatividade, autoafirmação, autoexpressão, etc. e cada indivíduo (país, estado, cidade), vai trabalhar esta energia, de forma conjugada com o regente específico de cada ano e de acordo com seu Mapa Natal.

O estudo do Regente do Ano, é sempre um enfoque a mais que pode ser utilizado.

<i>Início do Ano Astrológico - 2004 (Rio de Janeiro)</i>	<i>Superposição Ano Astrológico 2004/mapa do exemplo</i>
----------------------------------------------------------	----------------------------------------------------------

*Para saber o **Regente do Ciclo** e **Regente do Ano** desejado, consulte a tabela:*

- Na **primeira linha**, em **negrito**, temos o ano em que se inicia o ciclo e o **Regente do Ciclo**
- Na **coluna** da esquerda veja o ano desejado, à direita o **Regente do Ano**.

Veja também qual era o Regente do Ciclo e o do Ano por ocasião de seu nascimento.

A tabela mostra 4 ciclos maiores:

Marte (1909 a 1944), Lua (1945 a 1981), Sol (1981 a 2016), Saturno (2017 a 2052),

Com os respectivos regentes de cada ano.

Ciclo de Marte		Ciclo da Lua		Ciclo do Sol		Ciclo de Saturno	
Ano	Regente	Ano	Regente	Ano	Regente	Ano	Regente
1909	Marte	1945	Lua	1981	Sol	2017	Saturno
1910	Sol	1946	Saturno	1982	Vênus	1918	Júpiter
1911	Vênus	1947	Júpiter	1983	Mercúrio	2019	Marte
1912	Mercúrio	1948	Marte	1984	Lua	2020	Sol
1913	Lua	1949	Sol	1985	Saturno	2021	Vênus
1914	Saturno	1950	Vênus	1986	Júpiter	2022	Mercúrio
1915	Júpiter	1951	Mercúrio	1987	Marte	2023	Lua
1916	Marte	1952	Lua	1988	Sol	2024	Saturno

1917	Sol	1953	Saturno	1989	Vênus	2025	Júpiter
1918	Vênus	1954	Júpiter	1990	Mercúrio	2026	Marte
1919	Mercúrio	1955	Marte	1991	Lua	2027	Sol
1920	Lua	1956	Sol	1992	Saturno	2028	Vênus
1921	Saturno	1957	Vênus	1993	Júpiter	2029	Mercúrio
1922	Júpiter	1958	Mercúrio	1994	Marte	2030	Lua
1923	Marte	1959	Lua	1995	Sol	2031	Saturno
1924	Sol	1960	Saturno	1996	Vênus	2032	Júpiter
1925	Vênus	1961	Júpiter	1997	Mercúrio	2033	Marte
1926	Mercúrio	1961	Marte	1998	Lua	2034	Sol
1927	Lua	1963	Sol	1999	Saturno	2035	Vênus
1928	Saturno	1964	Vênus	2000	Júpiter	2036	Mercúrio
1929	Júpiter	1965	Mercúrio	2001	Marte	2037	Lua
1930	Marte	1966	Lua	2002	Sol	2038	Saturno
1931	Sol	1967	Saturno	2003	Vênus	2039	Júpiter
1932	Vênus	1968	Júpiter	2004	Mercúrio	2040	Marte
1933	Mercúrio	1969	Marte	2005	Lua	2041	Sol
1934	Lua	1970	Sol	2006	Saturno	2042	Vênus
1935	Saturno	1971	Vênus	2007	Júpiter	2043	Mercúrio
1936	Júpiter	1972	Mercúrio	2008	Marte	2044	Lua
1937	Marte	1973	Lua	2009	Sol	2045	Saturno
1938	Sol	1974	Saturno	2010	Vênus	2046	Júpiter

1939	Vênus	1975	Júpiter	2011	Mercúrio	2047	Marte
1940	Mercúrio	1976	Marte	2012	Lua	2048	Sol
1941	Lua	1977	Sol	2013	Saturno	2049	Vênus
1942	Saturno	1978	Vênus	2014	Júpiter	2050	Mercúrio
1943	Júpiter	1979	Mercúrio	2015	Marte	2051	Lua
1944	Marte	1980	Lua	2016	Sol	2052	Saturno

Como interpretar o Mapa Astral

O que é Mapa Astral?

O Mapa Astral ou Mapa Astrológico é uma espécie de retrato das nossas características de personalidade e temperamento, dos nossos talentos e das nossas carências, das nossas possibilidades e das nossas dificuldades, baseado na posição dos planetas no céu no momento em que nascemos.

Os principais pontos do Mapa Astral são:

O Signo Solar

(Aquele que é conhecido simplesmente como “o meu signo”). Ele vem a ser o signo onde se encontrava o Sol no dia em que nascemos, e que representa o centro do nosso sistema de personalidade, a nossa autoimagem, a nossa identidade, a noção de quem somos e a que tribo pertencemos no mundo. O signo solar é a sua manifestação externa, como você se apresenta.

O Signo Ascendente

Ascendente é o seu “EU” interior, sua individualidade, o signo com o qual você filtra as vivências e muitas vezes não demonstra a sua reação. Ele vem a ser o signo que se encontrava subindo (daí o nome “ascendente”) no horizonte leste na hora em que nascemos, e que representa a nossa forma de agir no mundo e a impressão inicial que passamos para as pessoas que nos conhecem. De maneira geral, os signos ascendentes dão as seguintes características à personalidade: Áries – impulsividade, Touro – calma, Gêmeos – dispersividade, Câncer – emotividade, Leão – exibicionismo, Virgem – perfeccionismo, Libra – sociabilidade, Escorpião – misticismo, Sagitário – otimismo, Capricórnio – perseverança, Aquário – originalidade e Peixes – idealismo. O ascendente além de representar a máscara que usamos para enfrentar o

mundo, também é simbolizado pela persona, como somos vistos pelos outros e o que passamos, é a primeira impressão. Já o mapa natal vai mostrar o potencial todo da pessoa e o que poderá direcionar para realizar seus ideais nesta vida. O mapa mostra a percepção que temos do mundo e das pessoas. Na primeira infância, estamos sob total influência do Signo Solar, mas após a primeira mudança cabalística (um fato novo e repentino ou simplesmente uma situação com peso suficiente para gerar a necessidade de autoconhecimento, onde a força interior se apresenta diante dos desafios inéditos!), o ascendente começa a influenciar com mais intensidade. A influência do Signo Ascendente se dá por volta dos trinta e cinco anos de idade, mas a primeira mudança onde ele começará a atuar, pode ser calculada fazendo a soma dos números do ano de nascimento. Exemplo: João nasceu no ano de 1962. Então soma-se $1+9+6+2=18$; a primeira mudança de João ocorreu ou ocorrerá aos 18 anos de idade!

O Signo Lunar

Ele vem a ser o signo onde se encontrava a Lua quando nascemos, e que representa a nossa sensibilidade, as nossas emoções, e a forma como assimilamos as experiências vividas a cada dia de nossas vidas. É uma espécie de memória emocional.

Além da importância desses três pontos principais, é a partir da interpretação da combinação das posições planetárias em termos de signos, casas astrológicas e ângulos formados que se faz uma análise completa da natureza de cada pessoa:

- **Os planetas** representam as diversas áreas da nossa personalidade.
- **Os signos** representam os “modos de ser” das diversas áreas da nossa personalidade.
- **As casas astrológicas** representam os campos de experiência ou campos de interesse nosso na vida.

Cúspide dos signos

São linhas divisórias entre as casas astrológicas. Por extensão, o nome que se dá ao signo de certas pessoas que nascem em dias em que o zodíaco está passando de um para outro signo, nesse caso a pessoa terá influência dos dois signos. Uma pessoa nasce em uma cúspide quando o seu nascimento teve lugar no último dia do signo, ou até o dia 27 do mês. Isso pode variar, conforme o mês, mas, em via de regra, o período vai de 20 ou 21 a 27 de cada mês. As pessoas nascidas na cúspide, devido ao fato de ser o Sol influenciado de certo modo pelo signo precedente, compartilham, de maneira mais ou menos pronunciada, dos atributos de ambos os signos. Assim, por exemplo, uma pessoa nascida em 20 de maio terá os atributos tanto de Touro como de Gêmeos, enquanto uma pessoa nascida no dia 23 de julho terá tanto as características de Leão como as de Câncer.

Equinócio

Do latim *Noite Igual*, nome que se dá a alguns dias do ano em que a duração da noite é exatamente igual a duração do dia.

Solstício

Época em que o Sol, tendo-se afastado o mais possível do Equador, parece deter-se e estacionar durante alguns dias, antes de aproximar-se novamente do equador.

Gêmeos Astrológicos

Pessoas que nascem no mesmo minuto de tempo, cujos destinos são muito semelhantes.

Como entender o Mapa Astral

Como exemplo, vamos imaginar um palco, sendo nós o personagem de uma peça. A energia que nos move a subir no palco com o brilho que trazemos conosco é o Signo Solar; a forma com a qual interpretamos nosso personagem é o Signo Ascendente; o roteiro é todo o Mapa Astral, a posição dos Planetas e a combinação entre eles e os signos apresentados nas casas.

Levantamento de um mapa astrológico

1. Levantar o dia, mês, ano e hora do nascimento ou evento.
2. Levantar o local de nascimento, a longitude e a latitude.
3. Verificar se houve horário de verão na data a ser levantada. Verificar se foram 1 hora ou 2 horas de diferença e diminuir.
4. Soma-se a hora de nascimento com tantas horas quantos forem os fusos horários a partir de Greenwich caso o local de nascimento seja no Ocidente. Se for no Oriente, diminuir os fusos correspondentes.
5. Procurar nas efemérides o dia, mês e ano do evento. Se isto acontecer a partir das 21 horas no fuso 3, procurar o dia seguinte.
6. Copiar a hora sideral, posição dos planetas no dia do nascimento e a posição dos planetas no dia seguinte. Hora sideral é a hora do Universo.
7. Acharemos o passo dos planetas fazendo uma diminuição. O Sol anda de 57' a 1º 1', se for além disso, o cálculo está errado.
8. Procura-se na tábua dos logaritmos, o logaritmo do passo de cada planeta e depois o logaritmo constante derivado da hora de nascimento menos horário de verão mais diferença para Greenwich.
9. Acha-se o antilogaritmo e soma-se com a posição do dia do nascimento. Se o planeta estiver em movimento direto e diminui-se se o planeta estiver em movimento retrógrado, achando-se a posição final. Antilogaritmo é o número mais aproximado da soma e o resultado é o quanto o planeta caminhou de meia noite até a hora do nascimento.

10. Para achar a ponta da cúspide das casas, somamos a hora sideral com o tempo médio em Greenwich, ou intervalo mais a correção da hora sideral. Correção do intervalo é a correção da hora solar sideral.
11. Olhar na tabela de correção da longitude as horas, minutos e segundos que correspondem a longitude do local de nascimento. Se for no hemisfério Ocidental diminui-se. Se for no hemisfério Oriental soma-se.
12. Se houver ultrapassagem de 24 ou 48 horas, estas serão diminuídas. Achamos então o tempo sideral: TSL.

Na tábua de casas procuramos a latitude mais próxima do local de nascimento, com o tempo sideral local, observamos os signos e os graus das pontas das casas...

REGRAS DE MORIN

As regras citadas a seguir são baseadas em aforismos do grande astrólogo do século XVII, **Jean-Baptiste Morin de Villefranche**, um dos fundadores da astrologia moderna.

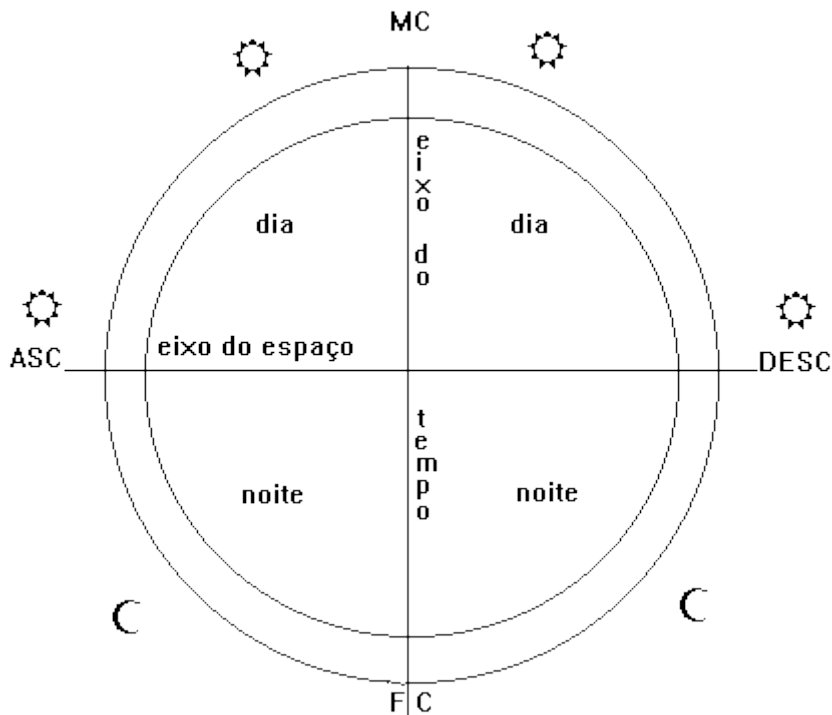
Selecionamos aqui, aquelas que consideramos as mais importantes dentre as regras gerais para a interpretação do tema celeste, regras que permanecem imutáveis em sua validade e universalmente aceitas por sua perfeição e eficiência.

1. Deve-se considerar em primeiro lugar o estado celeste (signos) de um planeta como regulador da qualidade de seus efeitos, em seguida seu estado terrestre (casas) para decidir sobre a categoria desses efeitos.
2. A presença física de um planeta constitui a determinação mais poderosa, olhar todos os planetas domiciliados, em seguida vem a regência e os aspectos.
3. Quando uma casa astrológica não é ocupada por nenhum planeta, julga-se sobre a realização ou não das coisas significadas essencialmente por essa casa segundo a natureza e o estado de seu regente ou regentes, se há mais de um.
4. O horóscopo (ascendente) tem uma significação mais forte com relação à vida e à constituição da pessoa do que seu regente, se este não está presente na primeira casa, os aspectos que o ascendente recebe são, neste caso, mais importantes que os que seu regente recebe. A mesma observação se aplica ao MC.
5. Toda casa astrológica possui uma significação essencial e também uma significação accidental, que se refere na verdade à casa que lhe é oposta, um planeta benéfico por natureza, em estado celeste favorável e numa casa desafortunada (VI, VIII e XII, às vezes a VII) diminui por si mesmo aquilo que essa casa significa essencialmente de mau, enquanto favorece o que ela significa acidentalmente de bom. Por outro lado, um planeta maléfico, qualquer que seja seu estado celeste, anuncia sempre

- impedimento quanto às significações acidentais, quando elas são benéficas, e realização, quando elas são maléficas.
6. Quando um planeta é regente da casa na qual está fisicamente presente, seus efeitos adquirem maior intensidade.
 7. Quando um planeta rege uma casa astrológica diferente daquela que ele ocupa fisicamente, as significações dessas duas casas se combinam, no entanto, segundo a regra número 2, o resultado dessa combinação pende mais para as significações ligadas à casa ocupada pelo planeta.
 8. Os aspectos que um planeta recebe podem exercer sobre ele uma determinação complementar, segundo as significações pertinentes ao planeta do qual esses aspectos procedem, em virtude de sua posição ou de suas regências no tema.
 9. Um planeta está sob uma dependência mais estreita de seu regente ou dispositor (diz-se do planeta que governa ou rege a casa que ele ocupa), quando está em conjunção ou em aspecto com ele. Quando um planeta está em mau estado celeste ou terrestre em uma casa, mas o regente dessa casa está em estado favorável, às coisas significadas por esses planetas (e caberia acrescentar as coisas significadas por essa casa) irão mal no início, mas tomarão um rumo favorável mais tarde, sobretudo se o planeta em questão se aproxima (ou se aplica) a um aspecto favorável com seu dispositor. Pelo contrário, se ele está em estado favorável, mas seu governante em estado desfavorável, o êxito ou benefício do início se transformarão em infortúnio.
 10. Quanto mais planetas estão fisicamente presentes numa casa, mais essa reunião pressagia alguma coisa de extraordinário com relação às coisas significadas por essa casa. Eles atuam cada um conforme sua natureza própria, o planeta mais poderoso nesse caso será aquele que apresentar maior analogia com os assuntos da casa em questão.
 11. Quando numa casa há um amás de planetas, uns positivos e outros negativos estabelecem-se uma resultante de seu valor, considerando o poderio do regente, se ele não ocupa a casa, e os aspectos que ele pode enviar à cúspide da casa.
 12. Quando, numa casa afortunada, um planeta positivo está próximo à ponta, e mais um planeta positivo se encontra igualmente na casa considerada, isso significa que o benefício relativo às coisas significadas pela casa será estável; se é um planeta negativo que ocupa igualmente a casa, o benefício adquirido pode ser perdido. Numa casa desafortunada, dois planetas positivos assim colocados indicam que o mal significado por essa casa não se realizará, ou pelo menos se realizará de maneira extremamente limitada. Se o planeta positivo da ponta da casa e seguido, na mesma casa, de um negativo, o mal significado pela casa se realizará com certeza, mas o nato escapará. Mas se são dois planetas negativos, os males produzidos terão um caráter muito grave, e o nato não escapará.
 13. Quando há um amás de planetas numa casa, e seu regente não a ocupa, são as coisas significadas pela casa que ele ocupa que formam o ponto de partida daquilo que esse grupo de planetas produzirá de bom ou de mau.

14. O regente de uma casa situado fisicamente numa outra indica que as coisas significadas pela primeira serão a causa ou o ponto de partida da realização das coisas significadas pela segunda.
15. Quando o regente da casa I está situado numa outra casa, ou o regente de uma casa qualquer ocupa a casa I, haverá sempre combinação das significações ligadas às casas em questão.
16. O regente da casa I numa outra casa indica que as inclinações e tendências intelectuais do nato se dirigirão para as coisas significadas por esta casa.
17. Um planeta situado em sua própria casa terá uma ação funesta sobre as significações da casa oposta, em certa medida.
18. O regente da casa I ou da X em exílio ou queda constitui uma circunstância particularmente nefasta. (Isto será mais válido para os nativos do Hemisfério Norte que para os do Hemisfério Sul, onde os benefícios de um planeta domiciliado ou exaltado são mais reduzidos, e os malefícios de um planeta exilado ou em queda igualmente são mais amenos, devido à inversão das estações do ano no sul).
19. Quando o regente de uma casa qualquer está situado na VIII casa, ele indica que a morte do nato será causada diretamente pelos seres ou pelas coisas significadas pela casa que ele domina. O regente da casa VIII situado numa outra casa qualquer indica que a morte do nato se dará por causa dos seres ou coisas significadas por esta outra casa.
20. Quando um planeta governa várias casas sem ocupar fisicamente nenhuma delas, ele pressagia a combinação das diferentes significações ligadas a essas casas. No entanto, são as significações da casa com as quais o planeta possui maior analogia que prevalecerão.
21. Se o governante de uma casa está domiciliado significa a estabilidade das coisas, ou coisas estáveis; por sua exaltação, o planeta significa mudanças súbitas e marcantes.
22. Se os planetas se encontram distribuídos entre as várias triplicidades (fogo, terra, ar e água), conferem múltiplas aptidões; concentrados em uma mesma triplicidade, facultam aptidões limitadas em número, mas muito marcantes em uma dada direção.
23. Um planeta negativo é especialmente determinante quando está em mau aspecto com os planetas que ocupam a casa que ele governa.
24. Todo planeta que forma ao mesmo tempo aspectos benéficos e maléficos exerce simultaneamente uma ação benéfica e uma ação maléfica.
25. Os aspectos harmônicos que vêm de um planeta naturalmente benéfico produzem benefício com facilidade e abundância; eles realizam as coisas boas significadas pelas casas em que se situam e impedem que as más se verifiquem.
26. Os aspectos maléficos que vêm de um planeta naturalmente benéfico fazem surgir dificuldades, impedimentos e privações. (É importante acrescentar que tais aspectos, ainda que maléficos, diminuem a intensidade do mal ao ligarem um planeta benéfico a outro maléfico).

27. Os aspectos maléficos vindos de um planeta naturalmente maléfico produzem um dano considerável com relação às coisas significadas pelas casas em que se situam.
28. Um mesmo aspecto formado por dois planetas pode ser ao mesmo tempo benéfico para uma coisa e maléfico para outra.
29. Dois planetas em aspecto entre si se determinam mutuamente na direção das significações das casas que eles ocupam.
30. Quando um planeta está fora de seu domicílio, seus aspectos operam de uma maneira marcante mais no sentido das significações da casa astrológica que ele ocupa do que no das significações das casas que ele domina.
31. Na ação comum de dois planetas em aspecto mútuo o Sol precede a Lua; a Lua precede os demais planetas, e os planetas superiores precedem os inferiores; e prevalece o planeta cujo estado celeste é melhor ou que é mais poderoso por seu estado.
32. Entre os aspectos, o aplicativo é mais eficaz que o separativo; portanto, de dois planetas que estão a ponto de formar um aspecto entre eles, é aquele que se aproxima do outro por seu movimento aparente no zodíaco que age mais poderosamente sobre as significações do outro.
33. Quando um planeta recebe simultaneamente dois ou mais aspectos, o aspecto mais exato tem precedência sobre os demais.
34. Quando vários planetas enviam aspectos sobre uma mesma casa, é aquele cuja natureza e ou determinações mais estão em harmonia com as significações desta casa, ou cujas determinações são, sob este ponto de vista, mais poderosas, que tem precedência sobre os demais, para a consideração de seu aspecto.
35. Um planeta solitário (denomina-se também "agreste ou feral"), ou seja, sem conexão com outro por aspecto ou conjunção, pressagia alguma coisa de insólito ou de extraordinário com relação às significações da casa que ele ocupa.



Uma vez determinado o Ascendente (Asc.), criou-se também o Descendente (Desc.), o MC e o FC, todos juntos formam os pontos que determinam ângulos de 90°, são os ângulos cardinais ou cardeais, quadraturas que tencionam, dimensionam, colocam, definem o ego, representa o "crucifixo", ou a imagem do homem na cruz, a do Cristo, é o simbolismo do homem assumindo uma totalidade sua individual diante, para e com uma totalidade maior na vida.

Esses ângulos determinam a cruz da vida que o homem carrega por 12 estações (signos), até o "calvário", onde sua vida se consuma, se realiza (morrer e renascer). É o básico da existência, é a interseção entre tempo e espaço, onde o ser se define em correspondência com um dado momento, o seu nascimento.

A astrologia não usa a lógica que é dual, binária, mas a analogia como raciocínio, o qual percebe funções interagindo em uma dinâmica ternária, como simbolismo chinês da vida de um homem representado por um cocheiro conduzindo uma carruagem atrelada a um cavalo, onde o cocheiro representa a mente, o intelecto; a carruagem o material, o físico e o cavalo as emoções, os desejos.

O eixo Ascendente – Descendente determina a divisão do espaço em dia e noite. O Ascendente é o "eu", o Descendente é o "tu" ou o "outro". O movimento do eu em busca do tu, do outro, pode se dar pelo caminho que passa pelo MC ou pelo FC.

O eixo MC – FC determina o tempo, o passado (FC) e o futuro (MC). O FC (Fundo do Céu) está associado a família, a hereditariedade, aos

condicionamentos, aos hábitos. O MC (Meio do Céu) está associado ao status, a imagem social, ao trabalho no mundo.

Os quatro pontos cardinais, determinam as casas terrestres angulares: Ascendente – casa I, Descendente – casa VII, MC – casa X e FC – casa IV.

A HORA DO NASCIMENTO

Da 0 h. às 2 hs. Quem nasceu neste horário precisa de um lar para se sentir protegido e é uma pessoa que confunde segurança com dependência. Procure se comunicar mais e verá que o mundo lá fora não é tão assustador assim.

Das 2 hs. às 4 hs. Falar e escrever são coisas que você faz muito bem, mas lidar com dinheiro, nem tanto. Seja mais prático, use mais estes dons para se dar bem profissionalmente e resolver a questão material, tão importante para você.

Das 4 hs. às 6 hs. A determinação faz parte do seu jeito de ser, mas você é um tanto lento na busca de seus objetivos, que incluem todos os prazeres que o dinheiro pode proporcionar. Não perca tempo, seja mais ativo e corra atrás de seu sucesso.

Das 6 hs. às 8 hs. Você sabe muito o que quer e tem um senso natural de liderança, só não deixe que tudo isso se transforme em egoísmo. Lembre-se de que os outros também podem ajudar e são muito importantes nas buscas pessoais.

Das 8 hs. às 10 hs. Com você os inimigos não têm vez e com os amigos são sempre bem-vindos. A procura da verdade o impulsiona na luta pelo sucesso, não deixe a autoconfiança brecá-lo. Você tem um grande potencial.

Das 10 hs. às 12 hs. Mesmo rodeado de gente você preserva sua individualidade e sabe aonde quer chegar. Sempre pronto a ajudar você merece o sucesso que tanto procura e geralmente alcança. Cultive esse jeito especial e astral que você tem.

Das 12 hs. às 14 hs. Ambicioso você quer ser bem sucedido e não mede esforços para isso. Não troque os pés pelas mãos. Com disciplina e paciência seus sonhos podem se realizar levando você a ser reconhecido por todos.

Das 14 hs. às 16 hs. Você é um eterno curioso, gosta de ler e viajar. Estude mais, coloque os pés no chão, que certamente a inteligência brilhante que está escondida em você irá despertar.

Das 16 hs às 18 hs. Intuição é a sua palavra chave. Você “saca” as pessoas e os acontecimentos com muita facilidade. Seu magnetismo pessoal e sexual é marcante. Procure apenas não usar isso para manipular os outros.

Das 18 hs. às 20 hs. Os relacionamentos são muito importantes e das duas uma: ou você domina ou é dominado. Deixe disso, aproveite esta organização mental para tomar atitudes mais equilibradas e não sofrer tanto.

Das 20 hs. às 22 hs. Tudo bem que você gosta de trabalhar, mas não precisa ser tão submisso e exigente consigo mesmo. Relaxe, cuide de você e aproveite a vida. Se dê o direito de lazer e o seu próprio bem-estar.

Das 22 hs. às 24 hs. Você ama viver e curte tudo que seja intenso e divertido. Canalize toda essa força interior para concretizar seus sonhos e se estabilizar. Lembre-se de que a vida não é uma festa o tempo todo, é preciso também trabalhar.

Segundo o astrólogo Edil Carvalho, as casas astrológicas demarcam a visão e a perspectiva que o indivíduo tem do mundo ao seu redor. "Elas revelam suas experiências, seus anseios e o que a pessoa considera mais importante para a edificação da própria vida", explica. Conhecendo o significado de cada casa, você nunca mais vai olhar para seu mapa astral da mesma maneira.

CASA 1 **Quem é você?**

A primeira casa astrológica refere-se à identidade, à personalidade, ao sentimento básico de ser único. Os signos e os planetas que a habitam não são apenas meras influências: estão profundamente relacionados à alma de uma pessoa.

CASA 2 **Segurança e abrigo**

Essa é a casa das posses, daquilo que nos traz segurança. Além de representar aspectos emocionais, os planetas que residem no segundo setor da vida dizem muito sobre os valores materiais, revelando como ganhamos dinheiro e como lidamos com ele.

CASA 3 **Forças da mente**

A terceira casa expressa o desenvolvimento mental, e está relacionada ao aprendizado, ao estudo e ao acúmulo de conhecimento em geral. Por simbolizar também a comunicação, seus habitantes têm muito a dizer sobre como nos relacionamos com os outros.

CASA 4 **Lar, doce lar**

Representando a vida privada, refere-se às origens, à família, à mãe, à infância, ao ambiente em que nascemos, crescemos e vivemos. Seus signos e planetas influenciam todas as áreas da vida que dizem respeito às emoções.

CASA 5

Morada do prazer

A casa número cinco está relacionada a tudo que nos traz alegria, principalmente quando o assunto é romance, namoro, sexo. Os signos e planetas que a habitam mostram como encontramos felicidade no dia a dia e como trabalhamos a criatividade.

CASA 6

Purificando corpo e mente

Refere-se ao cotidiano, ao trabalho diário, à saúde, ao bem-estar físico e emocional. É a casa responsável por purificar a energia negativa acumulada no dia a dia para que estejamos sempre em harmonia. Seus símbolos refletem nossa metodologia de trabalho e hábitos de higiene.

CASA 7

Amor e ódio

A sétima casa está relacionada tanto com relacionamentos íntimos, casamentos e uniões, quanto com a capacidade de percepção sobre nós mesmos e nossa relação com o sagrado e com os outros. Por isso mesmo, também é a casa dos nossos inimigos declarados.

CASA 8

Reinventando-se

Revela como abordamos as crises, os imprevistos, as mudanças, as transformações físicas e emocionais, a morte. Os planetas que a habitam indicam nossa capacidade de superar as perdas e aprender com elas, de renascer das próprias cinzas.

CASA 9

Filosofia universal

A nona casa está ligada a espiritualidade, religião, assuntos transcendentais, busca de sentido e significado para a vida. Trata-se de pura filosofia, mas, em termos práticos, também representa o meio acadêmico, mestrados e grandes viagens.

CASA 10

Em busca do sucesso

Simboliza tudo que precisamos realizar, o propósito da vida. Seus signos e planetas estão relacionados à carreira, ao reconhecimento, a ambições, à posição profissional e à imagem pública. Entender suas mensagens ajuda a reconhecer nosso verdadeiro dom.

CASA 11

Liberdade e fraternidade

É a casa que indica como analisamos nossos atos e pensamentos, como nos desapegamos de velhos padrões para sermos realmente livres, como toleramos o próximo. Simboliza também as recompensas por nossos atos.

CASA 12

Mundo dos sonhos

Refere-se aos sonhos, às fantasias e à capacidade de conectar-se ao sagrado. Em seu aspecto negativo, rege também todas as formas de isolamento, prisões e nossos segredos mais íntimos, transformações internas e profundas.

Casas sem dono

A maioria dos mapas astrais possui uma ou mais casas vazias, sem nenhum signo ou planeta habitante. Ao contrário do que possa parecer, isso não quer dizer que determinada área de nossa vida esteja vazia, apenas que, no momento do seu nascimento, não havia nenhum astro transitando por aquela região do céu. De qualquer maneira, é preciso prestar um pouco mais de atenção a esses setores, já que esse cuidado não surge naturalmente, como acontece com as casas habitadas.

Os ASPECTOS



Conjunção

Ocorre quando 2 ou mais planetas estão localizados dentro de um intervalo de 5 graus.

Quando isso ocorre os planetas são desafiados a funcionar juntos em equipe. Veja ao lado um exemplo.



Sextil

Dois ou mais planetas que se alojem dentro de um ângulo de cerca de

60 graus.

Esses planetas envolvidos se auxiliam mutuamente, exigindo de nós participação adequada.

 **Quadratura**

Dois planetas dentro de um ângulo de cerca de 90 graus na órbita. Podem representar conflitos de intenções.

 **Oposição**

Quando dois planetas estão a 180 graus na órbita. Mostram a necessidade de equilibrar diferentes polaridades. Somente quando superarmos a dualidade, teremos resolvido o desafio.

 **Trígono**

Quando dois planetas estão a 120 graus na órbita. Os planetas em geral neste aspecto oferecem auxílio recíproco. É um aspecto muito positivo.

GRAUS CORRESPONDENTES À SAÚDE NOS SIGNOS

(PARA ANALISAR ÁREAS EM QUE SE DEVE TER MAIS CUIDADO EM RELAÇÃO À SAÚDE)

Áries	Touro	Gêmeos
1. encéfalo	1. garganta – paladar	1. laringe – traqueia
2. cérebro médio	2. face – boca	2. esôfago
3. cerebelo	3. uvula – epiglote	3. pulmão – lóbulo superior direito
4. glândula pineal – epífise	4. faringe	4. pulmão – lóbulo inferior direito
5. olhos direito e esquerdo	5. laringe	5. pulmão – lóbulo superior esquerdo
6. órbita ocular	6. cordas vocais laterais superiores	6. pulmão – lóbulo inferior esquerdo
7. orelhas	7. nervos da garganta	7. vértices pulmonares
8. arcada zigomática – pomulo	8. veia jugular externa	8. brônquios
9. íris	9. veias da garganta	9. artéria pulmonar
10. globo ocular – pupila	10. nervos da garganta	10. bases pulmonares
11. nervo óptico		11. glândula timo
12. língua		12. membrana vibrátil da laringe
13. câmaras cerebrais		

14. lóbulo frontal	11. nervos da garganta com a medula	13. veias pulmonares
15. lóbulos parietais	12. nervos da garganta com a medula	14. clavículas
16. ponte de varolio	13. nervos da garganta com a medula	15. omoplatas
17. medula espinhal	14. cordas vocais laterais inferiores	16. pleura
18. conexões nervas	15. epiglote – glote	17. primeira costela
19. osso occipital	16. carótida	18. segunda costela
20. osso hioides	17. tireóides – amígdalas	19. músculos laríngeos
21. músculo orbicular das pálpebras	18. vasos linfáticos	20. terceira costela
22. músculo risório	19. artéria maxilar	21. músculos branquiais (bíceps)
23. músculos mastigadores	20. osso occipital	22. braços – úmeros
24. músculos zigomáticos maior e menor	21. artérias nasais	23. protuberância superior da coluna
25. músculo estemoclimastóide	22. músculo da língua	24. cotovelos – cúbitos
26. ossos crânicos	23. dentes	25. raios
27. osso frontal	24. maxilar superior	26. carpos
28. parietais e temporais	25. maxilar inferior	27. dedos
29. conducto auditivo	26. osso vomer (nasal)	28. metacarpos
30. glândulas parótidas	27. vértebras cervicais	29. quarta costela
	28. músculos escalenos – hioides	30. quinta costela
	29. ...	
	30. músculo trapézio	

Câncer

1. sexta costela
2. sétima costela
3. oitava costela
4. nona costela
5. décima até décima segunda costela
6. diafragma
7. canal torácico
8. parte inferior do esôfago
9. cardia

Leão

1. artéria coronária esquerda
2. aorta
3. artéria direita
4. artéria carótida esquerda
5. artéria carótida direita
6. entrada da artéria pulmonar
7. veia coronária

Virgem

1. duodeno
2. intestino delgado
3. apêndice
4. cólon ascendente
5. cólon transversal
6. cólon descendente
7. reto
8. cavidade abdominal
9. lóbulo hepático direito

- | | | |
|-------------------------|------------------------|-------------------------|
| 10. fossa epigástrica | esquerda | 10. lóbulo hepático |
| 11. veias estomacais | 8. veia cava inferior | esquerdo – vesícula |
| 12. grande curvatura | 9. veia cava superior | B |
| estomacal | 10. veia jugular | 11. capsula glissom – |
| 13. pequena curvatura | interna | bílis |
| estomacal | 11. veia subclava | 12. aorta descendente |
| 14. paredes | 12. coluna vertebral | – artéria do |
| estomacais | 13. câmara direita do | estômago |
| 15. nervos estomacais | coração | 13. artérias hepáticas |
| 16. pâncreas | 14. câmara esquerda | 14. artérias biliares |
| 17. conductos | do coração | 15. pedúnculo |
| pancreáticos com o | 15. ventrículo direito | 16. sulco hepático |
| estômago | 16. ventrículo | (hilo) |
| 18. conductos | esquerdo | 17. músculos das |
| pancreáticos com o | 17. aurícula direita | paredes |
| estômago | 18. aurícula direita | abdominais |
| 19. canal pancreático – | 19. septum | 18. diafragma |
| coledoco – vesícula | 20. válvula bicúspide | 19. sulco hepático |
| B | 21. ventrículo | esquerdo |
| 20. circuito arterial | esquerdo | 20. canal hepático |
| superior estomacal | 22. aurícula esquerda | 21. canal cístico |
| 21. circuito arterial | 23. aurícula esquerda | 22. vesícula biliar |
| inferior estomacal | 24. músculo papilar | 23. nervos do fígado |
| 22. mucosas e | 25. pericárdio | 24. nervos do fígado |
| submucosas | 26. miocárdio | 25. lóbulo posterior do |
| estomacais | 27. tendões das | fígado (spielgel) |
| 23. vasos sanguíneos | válvulas cardíacas | 26. veias abdominais |
| estomacais | 28. sistema neuro- | 27. veias ilíacas |
| 24. vasos sanguíneos | muscular cardíaco | 28. veias hepáticas |
| do sistema | 29. camosidade | 29. lóbulo anterior do |
| digestivo | cardíacas | fígado (quadrado) |
| 25. vasos sanguíneos | 30. costas | 30. canal coledoco |
| do sistema | | |
| digestivo | | |
| 26. glândulas | | |
| mamárias | | |
| 27. mamilos | | |
| 28. esterno | | |
| 29. baço | | |
| 30. décima segunda | | |
| vértebra | | |

Libra

1. pélvis (osso)
2. substância cortical – tubos uriníferos

Escorpião

1. uretra
2. meato urinário
3. próstata – útero

Sagitário

1. ossos pelvianos
2. cadeira – osso coxal e íliaco

- | | | |
|--------------------------------------------|------------------------------------------------|---------------------------------------------|
| 3. suprarenais – adrenais (corp. malpighi) | 4. testículo direito | 3. isquion |
| 4. membrana fibrosa do rim | 5. testículo esquerdo | 4. fêmures |
| 5. pirâmides renais (pir. malpighi) | 6. epididimo direito (corpo uterino) | 5. artéria ilíaca maior direita |
| 6. púbis (osso) | 7. epididimo esquerdo (oviduto direito) | 6. artéria ilíaca maior esquerda |
| 7. sistema nervoso renal e pelviano | 8. escroto – oviduto esquerdo | 7. artéria ilíaca femoral direita |
| 8. sistema nervoso renal e pelviano | 9. cordão espermático – vagina | 8. artéria ilíaca femoral esquerda |
| 9. sistema nervoso renal e pelviano | 10. tecido erétil – parte média do pênis | 9. gânglio inguinal direito |
| 10. sistema nervoso renal e pelviano | 11. pênis – lábios maiores – clitoride | 10. gânglio inguinal esquerdo |
| 11. sistema nervoso renal e pelviano | 12. vesículas seminais – vulva | 11. músculos obturadores int. e ext. |
| 12. sistema renal esquerdo | 13. glândula – lábios menores | 12. veias ilíacas e femorais |
| 13. sistema renal direito | 14. prepúcio | 13. veias safenas |
| 14. gânglio inguinal esquerdo | 15. glândulas de cooper | 14. veias femorais e dermicas |
| 15. gânglio inguinal direito | 16. cabeça dos tubos seminais – ovário direito | 15. veia ilíaca interna direita |
| 16. artérias renais | 17. tabique – conj. escroto – ovário esquerdo | 16. veia ilíaca interna esquerda |
| 17. artérias supra-renais | 18. conduto deferente – hímen | 17. nervo ciático |
| 18. capsula gordurosa do rim | 19. rede haller – ligamento uterino – endome | 18. trocanter maior – músculo direito |
| 19. grandes cálices renais | 20. tecido da glândula – barthoum | 19. trocanter maior – músculo esquerdo |
| 20. pequenos cálices renais | 21. seios e tendões esfenoidais | 20. cabeça femoral direita |
| 21. pélvis renal | 22. osso e ligamentos etmoidais | 21. cabeça femoral esquerda |
| 22. veias renais | 23. tabique nasal, oviduto, trompas uterinas | 22. trocanter menor – músculo direito |
| 23. veias supra-renais | 24. tabique nasal, oviduto, trompas uterinas | 23. trocanter menor – músculo esquerdo |
| 24. vasos sanguíneos nos corp malpighi | 25. osso sacro | 24. cavidade inferior femoral dir. e esq. |
| 25. vasos sanguíneos nos corp malpighi | | 25. condilos direitos – internos e externos |
| 26. sistema vascular da pele | | 26. condilos esquerdos – ints e exts. |
| 27. sistema vascular da pele | | 27. nádegas – glúteos |

- | | |
|----------------------------------------------------|-----------------------------------------------------|
| 26. perineo | 28. coxa direita - mús.
tend. membr. –
vasos |
| 27. ânus | 29. coxa esquerda -
mús. tend.
membr. – vasos |
| 28. mucosa urogenital
– terminação
digestiva | 30. músculos sartórios |
| 29. cóccix | |
| 30. músculos nasais | |

Capricórnio

Aquário

Peixes

- | | | |
|-----------------------------------------------|---------------------------------------------|-----------------------------------------------|
| 1. rótula direita | 1. nervo tibial direito | 1. osso calcaneo
direito |
| 2. rótula esquerda | 2. nervo tibial
esquerdo | 2. osso calcaneo
esquerdo |
| 3. nervos superficiais
das coxas | 3. perônio direito | 3. nervos do pé
direito |
| 4. nervos superficiais
das pernas | 4. perônio esquerdo | 4. nervos do pé
esquerdo |
| 5. nervos superficiais
dos joelhos | 5. nervo perônio
direito | 5. osso cuboide
direito |
| 6. bíceps femoral
direito | 6. nervo perônio
esquerdo | 6. osso cuboide
esquerdo |
| 7. bíceps femoral
esquerdo | 7. veias tíbias e
perônias direitas | 7. osso astragalo
direito |
| 8. gânglios linfáticos | 8. veias tíbias e
perônias esquerdas | 8. osso astragalo
esquerdo |
| 9. veias popliteas | 9. epiderme da perna
direita | 9. ossos metatarsos
direitos |
| 10. tendão rotuliano
direito | 10. epiderme da perna
esquerda | 10. ossos metatarsos
esquerdos |
| 11. tendão rotuliano
esquerdo | 11. músculos gêmeos
direitos | 11. vasos e gânglios
linfáticos |
| 12. articulação do
joelho direito | 12. músculos gêmeos
esquerdos | 12. artéria pédia
direita |
| 13. articulação do
joelho esquerdo | 13. artérias tíbias e
perônias direitas | 13. artéria pédia
esquerda |
| 14. menisco direito | 14. artérias tíbias e
perônias esquerdas | 14. arco venoso do pé
direito |
| 15. menisco esquerdo | 15. gânglios linfáticos
direitos | 15. arco venoso do pé
esquerdo |
| 16. compilos dir. relat.
cavidade da tíbia | 16. gânglios linfáticos
esquerdos | 16. ligamento anular
do pé direito |
| 17. compilos esq. relat.
cavidade da tíbia | 17. sistema nervoso da
medula espinhal | 17. ligamento anular
do pé esquerdo |
| 18. fascia lata direita | 18. sistema nervoso da
medula espinhal | 18. extensor comum
dos dedos do pé
dir. |
| 19. fascia lata
esquerda | 19. sistema nervoso da
medula espinhal | |
| 20. tendões e músculos
do joelho direito | 20. coluna vertebral | |
| 21. tendões e músculos
do joelho esquerdo | 21. ... | |
| 22. ... | | |
| 23. tendões da pata de | | |

ganso	22. músculo perônio lateral largo direito	19. extensor comum dos dedos do pé esq.
24. ...	23. músculo perônio lateral largo esq.	20. músculo perônio anterior direito
25. uniões entre perna e coxa	24. músc. tibial antr. e posterior perna dir.	21. músculo perônio anterior esquerdo
26. uniões entre perna e coxa	25. músc. tibial antr. e posterior perna esq.	22. tendão de aquiles direito
27. nervos profundos da perna e coxa	26. músc. perônio lateral curto direito	23. tendão de aquiles esquerdo
28. artéria poplitea direita	27. músc. perônio lateral curto esquerdo	24. músc. pédio e maleolo externo dir.
29. artéria poplitea esquerda	28. tíbia direita	25. músculo pédio e maleolo externo esq.
30. inserção dos gêmeos int. e externos	29. tíbia esquerda	26. nervos pédios das plantas dos pés
	30. ligamentos e tendões	27. falanges do pé direito
		28. falanges do pé esquerdo
		29. unhas e dedos do pé direito
		30. unhas e dedos do pé esquerdo

Qualidades primitivas dos elementos:

Quente – Verão, época da colheita, adolescente, energia, entusiasmo, paixão, euforia, cores fortes e brilhantes, alegria, vibração, temperamento mais expansivo, fase energética, exalta, expande, dinamiza, exterioriza, é violento, é aonde a água evapora.

Frio – Inverno, introspecção, retração, lutar pela sobrevivência, isolamento, sem comunicação, temperamento mais realista, distanciamento, tristeza, melancolia, morte, as cores cinza e preta, tudo que confere ideia de fim, o último movimento, a rigidez, o pessimismo, concentra, interioriza, cristaliza, condensa, contrai, retém. Enquanto que o seco e o úmido são ambos passivos.

Úmido – Primavera, sociabilidade, fertilidade, renascimento, água + calor: vida, pré-disposição, temperatura mais quente, entra em contato com o próximo, temperamento pessoal mais sensível, emotivo, sonhador, intuitivo, época do plantio, criança, começo, misturar, movimento de transição, uni, associa, liga, é flexível, adaptável, vitalizante.

Seco – Outono, mais objetivo, maturidade ou meia idade, irritação, ser áspero, não ser simpático, pessoa objetiva, direta, se prepara para algo mais pesado adiante, movimento de transição, isola, absorve, estabiliza, realiza, particulariza, é elástico e individualista, não se associa.

O ar se compõe de: calor e umidade. A terra se compõe dos fatores: frio e seco. O fogo resulta da combinação dos princípios: quente e seco. A água é a combinação dos princípios: úmido e frio.

OS SIGNOS NAS CASAS

Ao ler sobre cada Casa você estará sabendo dos dons que você tem para viver as diversas experiências da vida humana. O signo que está na cúspide de uma Casa é o signo que rege essa Casa, e por isso ele determina a forma inicial que você aborda as experiências de uma Casa.

Quando você tem uma Casa sem planeta, você não tem nenhuma energia vibrando nessa área de experiência da vida, o que não significa que você não vive as experiências dessa Casa, mas que as experiências dessa Casa estão sendo complementadas pelas experiências da Casa na qual está o planeta regente do signo que rege a Casa vazia.

SIGNIFICADO DE ALGUMAS REGÊNCIAS (SIGNOS) NAS CASAS:

- ***ÁRIES na casa 8:** A pessoa geralmente é responsável pela sua própria morte, suicidas. Sexo para você envolve paixão e domínio, e nele você usa seus instintos mais básicos e se entrega de verdade. Deixe seu parceiro mais à vontade... Relaxe e peça a ele para beijar seu rosto, seus olhos, sua boca. Se mostre mais dócil e não tão impulsivo, use tons vermelhos.
- ***ÁRIES na casa 10:** Todos esperam que eu tenha iniciativa e competitividade.
- ***ÁRIES na casa 11:** Indica ambição em projetos, bem como amigos dinâmicos e ativos.
- ***ÁRIES na casa 12:** Perda da liberdade, esconde a personalidade e existe a possibilidade de prisão para o indivíduo.
- ***TOURO na casa 8:** Adora ser seduzido e quando se seduz sente dificuldade para falar sobre suas fantasias sexuais. Faça isso através do olhar, demonstrando sem medo o que sente. Toque e se deixe tocar, principalmente nas áreas do pescoço. Prepare um jantar a luz de velas antes e use tons de verde.
- ***TOURO na casa 12:** Sendo esta casa correlacionada a dificuldades e entraves, pode indicar, neste caso, certa preocupação com relação a assuntos financeiros.
- ***GÊMEOS na casa 8:** Se precisar fingir você finge, se precisar ser direto você é. A versatilidade é sua aliada na hora da conquista, pois você impressiona por sua inteligência e psique, para se abrir a experiências novas e excitantes. Não fale tanto, use principalmente as mãos e tons amarelos.
- ***GÊMEOS na casa 12:** É uma indicação de que os assuntos relacionados com

viagens, comunicações, relacionamentos com irmãos e parentes poderão trazer problemas à pessoa ou serem objeto de dificuldades e ou preocupações.

***CÂNCER na casa 1:** Isto indica uma forte influência das condições do lar em que a pessoa nasceu, sobre a vida e a personalidade da mesma.

***CÂNCER na casa 2:** Significa que as finanças ou ganhos financeiros estão relacionados com fantasias, inconstância, oscilações, flutuações e um consenso financeiro muito ligado aos assuntos do lar. Indica também a possibilidade de ganhos financeiros por trabalhos relacionados com líquidos, com funções públicas ou junto ao público.

***CÂNCER na casa 8:** Apesar de sua sexualidade ser extremamente romântica, falta a você aquele toque instintivo quando vai se entregar, fantasias você tem, mas na prática os desejos da parceria acabam prevalecendo, o que o faz um tanto submisso. Se solte mais fisicamente e aprenda a dizer o que o satisfaz. Valorize a região peitoral e use tons brancos e rosa.

***CÂNCER na casa 10:** Todos esperam que eu seja uma mãe, que dê carinho e nutrição.

***LEÃO na casa 3:** Indica nobreza e altivez em questões de relacionamento franco, generoso e entusiasta.

***LEÃO na casa 8:** É exigente em relação a sexo, quer ser o melhor na relação e gosta que o desempenho do parceiro seja excepcional. Grande capacidade para seduzir e muita eficiência. Cuide bem dos cabelos e use o dourado.

***VIRGEM na casa 3:** É uma indicação de trabalho relacionado com viagens, comunicações, papéis, etc. Se estiver em virgem, indica também atividades relacionadas com computação e análise de sistemas.

***VIRGEM na casa 4:** É indicação de um lar de nascimento crítico, analítico e de pais muito inclinados ao trabalho e racionais.

***VIRGEM na casa 8:** Os detalhes são importantíssimos quando o assunto é sexo e isto, pode tirar sua espontaneidade. Você precisa ser menos radical no seu comportamento e deixar de lado esta aparente frieza nas práticas da sedução. Relaxe e utilize toda esta mania de perfeição quando for cuidar do corpo. Dê uma atenção especial a área do abdômen e use tons creme e pastel.

***VIRGEM na casa 10:** Indica a possibilidade de uma elevação pelo trabalho, como também um trabalho relacionado com o significado de Marte.

***LIBRA na casa 5:** Pode indicar criatividade e sentimentos equilibrados e harmoniosos, é uma sobreposição (a casa em relação ao signo) que favorece os filhos da pessoa, pois libra é regido por Vênus (planeta benéfico), e os filhos e os demais assuntos da casa V influenciam muito a pessoa.

***LIBRA na casa 8:** O sexo é sempre um ato estético, é um grande sedutor, pois para agradar o parceiro é capaz de tudo, desde que a beleza esteja presente. Sua sexualidade é delicada e os tons claros de azul realçam o seu jeito clássico de ser. Abra um champanhe e use a meia luz.

***LIBRA na casa 9:** Indica solução favorável em casos de a pessoa vir a sofrer processos; é uma indicação positiva para associações referentes a assuntos ligados ao exterior ou com estrangeiros.

***ESCORPIÃO na casa 1:** A pessoa geralmente é responsável pela sua própria morte, suicidas.

***ESCORPIÃO na casa 4:** Constitui indicação de possibilidade de problemas

de saúde, em conformidade com a região do corpo governada por este signo. Dentro do prisma de trabalho, pode indicar trabalho ou ocupação relacionados com cirurgia, atividades policiais e ou militares, medicina, psiquiatria, além de atividades que dependam de investigações profundas, estratégia ou objetividade.

***ESCORPIÃO na casa 8:** A profundidade, a realização e a transformação é vivida no sexo. Ser sex é simples, a insinuação é até sem querer, o olhar fatal, roupas provocantes, discretas, pretas, justas, transparentes vão te valorizar.

***ESCORPIÃO na casa 10:** Glória póstuma.

***SAGITÁRIO na casa 3:** As viagens aéreas e ferroviárias são desfavoráveis para a pessoa, ou podem trazer apreensão e inquietude quando de sua eventual realização.

***SAGITÁRIO na casa 7:** O casamento é a busca de um ideal. Há indicação de associações favoráveis, benevolência e sentido de otimismo bem como facilidade de relacionamento com o cônjuge, os sócios e na eventual contingência de processos e litígios, a pessoa será favorecida.

***SAGITÁRIO na casa 8:** Ideal de vida de transformação e uma filosofia de vida aprofundada. É uma indicação para estudos superiores ligados à área de humanidades (filosofia, psicologia, etc.) ou ligados aos assuntos de posteridade, vida póstuma, indicando também a possibilidade de uma viagem ao exterior relacionada com heranças ou falecimentos. A sexualidade envolve: conquista, aventura, perigo, alto astral, otimismo e espontaneidade. Tome cuidado para não parecer infantil demais para o parceiro. Valorize suas pernas e use tons escuros e vermelhos.

***CAPRICÓRNIO em qualquer casa:** É a área onde o indivíduo vai trabalhar.

***CAPRICÓRNIO na casa 5:** Indica uma dedicação a assuntos educacionais e ou pedagógicos, bem como atividades relacionadas com diversões, especulações e criatividade.

***CAPRICÓRNIO na casa 8:** Sua eficiência em matéria de sexo é indiscutível. O problema é que você tem medo da intimidade que o parceiro lhe proporciona e se assusta com seus próprios desejos. Seja mais natural e deixe seu instinto guiar você, use tons terra. Pode indicar também possibilidades de recebimento de heranças constituídas de bens imóveis. Glória póstuma.

***CAPRICÓRNIO na casa 9:** É uma indicação de profissão liberal, talvez ligada ao ensino superior ou a todos os assuntos correlatos à casa IX.

***AQUÁRIO na casa 8:** O inesperado e a variedade de opções são os ingredientes que mais a seduzem quando você vai transar. Sem preconceitos, curte o sexo a qualquer hora e em qualquer lugar. Se precisar, tome mais iniciativas, destaque suas pernas e seus tornozelos e use tons azuis ou cores vivas.

***AQUÁRIO na casa 9:** Sendo a casa IX a que indica a filosofia, os ideais e as metas, e aquário o signo dos ideais, projetos, fraternidade e humanismo, esta sobreposição indica um ideal de liberdade e cooperação bem como de estudos científicos ligados ao humanismo e estudos de problemas sociais.

***AQUÁRIO na casa 10:** É uma indicação de projetos referentes à profissão, bem como apoio e estímulo de amigos para o êxito profissional.

***PEIXES na casa 1:** É uma indicação de que os inimigos secretos ou ocultos tendem a prejudicar a pessoa, indica também dificuldades e obstáculos às

ações da pessoa.

***PEIXES na casa 8:** Esta é uma sexualidade das mais complicadas, mas ao mesmo tempo, uma das mais fascinantes. Vive o sexo de forma mística e sabe seduzir de diversas formas. Explore seu olhar de sonhos e mistérios, que lhe é particular, e seus pés (existe um fascínio por salto alto). A cor violeta expande sua aura de sensualidade e te deixa muito charmoso.

***PEIXES na casa 10:** A indicação dos propósitos sociais e ou profissionais, fará com que a pessoa atue nestes setores segundo o contexto do signo de Peixes. Existe um idealismo no campo profissional, como também uma indecisão, ou por vezes, uma falta de objetividade profissional.

Entendendo a simbologia de seu Mapa Astral

TABELA: CORRESPONDÊNCIAS DAS CASAS

<p>A s C A S A S: são as cenas onde a ação acontece e abrangem todas as principais áreas de nossa vida.</p>	
<p>Casa 1 ASC</p>	<p>A porta de acesso à vida, a autoimagem, a aparência pessoal, a estrutura do corpo. O Signo desta Casa, chamado Ascendente, descreve a máscara que usamos nas relações com o mundo. A primeira casa fala sobre sua personalidade, seu exterior, sua forma de aparecer aos olhos dos outros. REGENTE ÁRIES</p>
<p>Casa 2</p>	<p>A porta para a sobrevivência. Aqui estão os bens POSSES e recursos pessoais; as energias físicas e psíquicas. Os talentos, os recursos. O Signo na Segunda casa descreve o tipo de energia necessária à sobrevivência material. A segunda casa fala sobre suas finanças. Ela se refere ao dinheiro ou bens que você ganha pelo seu trabalho, ou sobre suas ambições. REGENTE TOURO</p>
<p>Casa 3</p>	<p>A porta para o conhecimento. O Signo que se encontra nesta Casa mostra de que forma nos relacionamos com o próximo, os irmãos, as viagens curtas e a educação básica, e pequeno comércio. A terceira casa tem vários significados. Ela mostra sua inteligência, seus estudos, suas comunicações em geral. Também significa as viagens curtas, os colegas, irmãos e vizinhos. REGENTE GÊMEOS</p>
<p>Casa 4</p>	<p>A porta para o lar. Rege a família e a mãe ou seu representante. O Signo da quarta Casa indica como serão geridas suas necessidades no ambiente familiar, suas emoções, e suas primeiras experiências em família. A quarta casa significa seu lar, sua herança psicológica, seus pais, seu patrimônio e sua época final de vida. REGENTE CÂNCER</p>
<p>Casa 5</p>	<p>A porta para a reprodução, seja artística que física. É a Casa do divertimento, da criatividade, das brincadeiras, do amor e das crianças. O Signo nesta Casa define de que forma continuaremos a</p>

	existir nas coisas que criamos. A quinta casa mostra suas relações sentimentais, suas habilidades artísticas, seus prazeres, o jogo e os filhos. REGENTE LEÃO
Casa 6	A porta para a responsabilidade. É o símbolo do serviço e do trabalho. O Signo nesta Casa indica de que forma enfrentamos as responsabilidades de nossa vida diária e também de que forma expressamos nas pequenas doenças, nossas frustrações. A sexta casa lhe traz as tendências de saúde, o relacionamento com as pessoas relacionadas com o trabalho, podendo ser empregados ou colegas. REGENTE VIRGEM
Casa 7	A porta para os relacionamentos. É a Casa do matrimônio, das parcerias que exigem participação comum. O signo nesta casa indica de que maneira somos atraídos pelos outros e mostra a qualidade que buscamos num companheiro. A sétima casa fala de seu casamento, das associações comerciais, do seu cônjuge e dos inimigos declarados. REGENTE LIBRA
Casa 8	A porta para a transformação. É a Casa da morte, do sexo e do poder. O signo nesta casa descreve de que forma abordaremos as mudanças necessárias na nossa vida e conseguiremos a transmutação. A oitava casa traz as heranças a receber, o dinheiro do cônjuge, a sexualidade e a capacidade de renovação que você tenha. REGENTE ESCORPIÃO
Casa 9	A porta para a sabedoria. É a Casa das grandes viagens, da educação de nível superior e da formação filosófica e religiosa. O signo nesta casa indica de que forma iremos aprender sobre princípios e padrões éticos e como respeitamos as leis e a moral. A nona casa é das viagens longas ou ao exterior, as aspirações espirituais, e os seus interesses quanto aos estudos superiores. REGENTE SAGITÁRIO
Casa 10 MC	A porta para o sucesso. É a Casa da carreira e da ascensão social. É a casa do pai ou do representante do pai. CASA 10 ou MEIO DO CÉU _A décima casa significa a sua carreira, as suas possibilidades de êxito social, o caminho que você mesmo escolhe para sua vida. REGENTE CAPRICÓRNIO
Casa 11	A porta para o futuro. É a Casa de nossos projetos de vida, de nossas amizades e dos movimentos coletivos que nos ajudam a formular metas para o futuro. O Signo nesta Casa indica como encaramos as experiências de grupo. A décima - primeira casa mostra suas amizades e que atitudes você tem frente a esses amigos. Mostra também seus sonhos, seus projetos e esperanças. REGENTE AQUÁRIO
Casa 12	A porta para o inconsciente. É a Casa das experiências passadas, a casa do Karma, do sofrimento, do mistério e dos desafios que encontramos e onde provamos nossa fé num Ente Superior. O

signo nesta Casa indica de que forma devemos resgatar nosso passado. A décima - segunda casa significa os problemas e preocupações maiores de sua vida. Mostra os inimigos secretos e as traições, mas também sua evolução interior. REGENTE PEIXES

TABELA: AS INFLUÊNCIAS DOS PLANETAS

Queremos aqui apresentar numa única e simples tabela, bastante fácil de ser consultada, os mais importantes tópicos que formam a base do Mapa Natal. Poderá ser muito útil para decodificar as palavras mais "complicadas" encontradas na interpretação de seu Mapa. É um estudo rápido de Signos, Planetas, Casas e Aspectos planetários. Vale a pena ter à mão!

Os PLANETAS são energias diferenciadas que representam funções da personalidade ou algum tipo de força atuante. Estas se sintonizam e desencadeiam ou atraem ações ou circunstâncias específicas inerentes, alimentando nossas necessidades e ajudando-nos a desenvolver nossas potencialidades. Desta forma criam a confiança e evolução.

☉ **SOL (Leão)** representa a vontade íntima, a potencialidade do ser, a essência, a determinação, a consciência, o "self", o padrão de identidade. O signo do Sol é a área de desenvolvimento mais importante do ser, sorte e empreendimentos lucrativos..

☾ **LUA (Câncer)** representa as reações e os hábitos emocionais. A Casa onde a Lua se encontra descreve a área na qual as emoções são despertadas; o Signo onde a Lua se encontra define a natureza de suas reações emocionais.

☿ **MERCÚRIO (Gêmeos & Virgem)** representa o intelecto, a razão, a lógica, a mente concreta e racional. O signo que contem Mercúrio descreve de que maneira a pessoa acumula e transmite informações. A Casa de Mercúrio indica a área da vida onde a razão atua e o padrão de identificação da razão.

♀ **VÊNUS (Touro & Libra)** representa o poder de atração da pessoa. Indica de que forma amamos e buscamos parcerias, seja no nível físico que no nível social. O Signo onde Vênus se encontra, descreve de que forma atuamos nos assuntos do coração. A Casa onde Vênus está, nos mostra a área onde temos mais possibilidade de exercer nosso poder de atração, reconhecimento, sucesso e admiração.

♂ **MARTE (Áries)** representa a ação, a energia, a realização, a independência, o desejo de ser franco, acidentes e imprevistos. O Signo onde Marte se encontra descreve de que forma a pessoa se afirma e toma iniciativas. A Casa indica a área da vida onde você irá exercer sua capacidade de iniciativa e de ação.

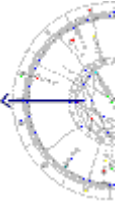
♃ **JÚPITER (Sagitário)** representa o processo de expansão humana nos aspectos físicos, materiais, espirituais e sociais. O Signo onde Júpiter se encontra descreve de que maneira esta experiência ocorre. A Casa, indica as áreas da vida onde esta expansão irá atuar e viagens.


♄ **SATURNO (Capricórnio)** representa a limitação e a restrição. Ele nos permite um grau de conscientização dentro dos limites impostos por nosso destino. O Signo onde se encontra Saturno, mostra de que forma interagiremos nesse aspecto. A Casa, indica a área onde devem ser aplicadas as responsabilidades fundamentais de nossa vida. São áreas carmáticas.

♅ **URANO (Aquário)** representa a liberdade e a ruptura de vínculos para uma elevação do nível na consciência coletiva. O Signo onde Urano se encontra indica de que forma iremos evoluir nessa experiência renovadora. A Casa indica a área onde iremos atuar.

♆ **NETUNO (Peixes)** representa a inspiração, o idealismo e a substância espiritual, a compaixão. O Signo onde Netuno se encontra indica de que forma atuamos para desenvolver a espiritualidade. A Casa mostra a área da vida onde iremos utilizar a energia netuniana.

♇ **PLUTÃO (Escorpião)** representa a morte, a transformação, o poder e o sexo. O signo onde Plutão se encontra mostra de que forma você exerce o poder de liderança, criatividade e capacidade transformadora. A Casa descreve a área onde iremos desempenhar este papel transformador e renovador.

 **O ASCENDENTE** é calculado a partir da hora do nascimento e indica o signo que se encontrava na linha do horizonte no momento exato em que o bebê respirou pela primeira vez. Ele influencia o corpo físico e a aparência, a 'persona', e mostra de que forma nos apresentamos para o mundo exterior. Confira na figura a posição com relação ao signo. Evite confundir as linhas que delimitam a casa com as linhas que `contém` o signo.

	<p>(MC) O Meio do Céu indica o ponto mais elevado do Mapa e mostra as aspirações e a carreira e projeção que a pessoa irá desenvolver na sua vida. O signo onde se encontra a cúspide do MC indica a área onde alcançaremos o sucesso profissional. Verifique que a seta marca o começo da casa 10.</p>
<p>⊗ (RF) A Roda da Fortuna é um ponto fictício do Mapa Natal e a Casa onde se encontra indica a área onde a pessoa tem a maior chance de conseguir dinheiro, sucesso e designa uma casa astrológica em que o consulente dá valorização especial. Este ponto é situado numa distância relativa entre o Sol e a Lua, calculado a partir do Ascendente.</p>	
<p>♁ (NL) Os Nódulos Lunares são também pontos fictícios. É o lugar onde a Lua, em sua órbita, secciona o Equador Celeste. O Nó Ascendente, ou Cabeça do Dragão, é tido como benéfico e de natureza jupiteriana. O Nó descendente, ou Rabo do Dragão, é de natureza maléfica e da natureza de Saturno. Eles se movimentam de forma retrógrada. O que aparece na figura ao lado é o superior.</p>	






Os segredos do sistema solar

Na astrologia, quando falamos em planetas, também devemos levar em consideração o sol e a lua. Confira o modelo emocional e comportamental que cada um deles representa.

 Sol Indica o foco da personalidade, o setor em que você pode brilhar.	 Lua Guarda emoções profundas e marca a área em que você se mostra intensamente.	 Marte Representa força e energia, o setor em que você age com coragem.
 Urano Habita o setor que coloca você numa posição que privilegia a renovação constante.	 Mercúrio O planeta da comunicação está no setor em que sua inteligência fica em evidência.	 Júpiter Símbolo da sabedoria, aparece no setor em que você consegue agir com a razão.
 Vênus Símbolo da sensibilidade, indica a área em que você age com delicadeza.	 Saturno Indica a área em que você precisa redobrar a responsabilidade.	 Netuno Representa o impulso inicial e revela onde você busca conforto e serenidade.
	 Plutão Indica a área da vida em que você demonstra maior capacidade de renovação.	

TABELA: ASPÉCTOS POSITIVOS E NEGATIVOS DE CADA SIGNO

Os **SIGNOS** definem qual será a natureza da ação "Positivo" e "Negativo" representam simplesmente polaridades extremas. No caso do negativo, considere os conceitos como eventuais desafios a serem encarados na sua jornada evolutiva.

	<p>ÁRIES Fogo - 21/3 - 20/4 Cardeal-volúvel- "EU QUERO"</p> <ul style="list-style-type: none">• <u>Áries</u> -- ação, impetuosidade, impulsividade <i>Positivo:</i>, corajoso, pioneiro, empreendedor, destemido, intuitivo. <i>Negativo:</i> Intrometido, preocupado exageradamente consigo mesmo, combativo, defensivo, descuidado, agressivo.
	<p>TOURO Terra - 21/4 - 20/5 Fixo-determinação/estabilidade- "EU TENHO"</p> <ul style="list-style-type: none">• <u>Touro</u> -- calma, possessividade, inércia. <i>Positivo:</i> Determinado, habilidoso, perseverante, pratico, sensualmente perceptivo. <i>Negativo:</i> Teimoso, avarento, obstinado, preguiçoso, comodista, possessivo, materialista.
	<p>GÊMEOS Ar - 21/5 - 20/6 Mutável-transição contínua- "EU PENSO" "EU VOU"</p> <ul style="list-style-type: none">• <u>Gêmeos</u> -- dúvida, dispersão, movimento. <i>Positivo:</i> Comunicativo, interessante, flexível, engenhoso, inteligente, curioso. <i>Negativo:</i> Dispersivo, superficial, indigno de confiança, mutável, tagarela, manipulador.
	<p>CANCER Água - 21/6 - 21/7 Cardeal-volúvel- "EU SINTO"</p> <ul style="list-style-type: none">• <u>Câncer</u> -- sentimento, acolhimento, intuição. <i>Positivo:</i> Cuidadoso, afetuoso, protetor, sensível, receptivo, romântico. <i>Negativo:</i> Dependente, melancólico, faccioso, retrogrado, medroso, emocionalmente instável.
	<p>LEÃO Fogo - 22/7 - 22/8 Fixo-determinação/estabilidade- "EU SOU"</p>

<ul style="list-style-type: none">• <u>Leão</u> -- honra, egocentrismo, coragem. <i>Positivo:</i> Criativo, generoso, decidido, beleza, luxo, expressivo, afetivo, vigoroso, altivo. <i>Negativo:</i> Egoísta, voluntarioso, presunçoso, exagerado, exigente, dramático, vaidoso, soberbo.
<p> VIRGEM Terra - 23/8 - 22/9 Mutável-transição contínua- "EU ANALISO"</p> <ul style="list-style-type: none">• <u>Virgem</u> -- razão, exigência, crítica. <i>Positivo:</i> Criterioso, útil, eficiente, organizado, detalhado, analítico, prático <i>Negativo:</i> Critico, queixoso, perfeccionista, puritano, preocupado, hipocondríaco
<p> LIBRA Ar - 23/9 - 22/10 Cardeal-volúvel- "EU AMO" – "EU EQUILIBRO"</p> <p><u>Libra</u> -- equilíbrio, diplomacia, diálogo. <i>Positivo:</i> Cooperativo, equilibrado, artístico, diplomático, interessado, sociável. <i>Negativo:</i> Manipulador, indeciso, facilmente influenciável pelos outros, superficial.</p>
<p> ESCORPIÃO água - 23/10 - 21/11 Fixo-determinação/estabilidade- "EU CONTROLO" – "EU DESEJO"</p> <ul style="list-style-type: none">• <u>Escorpião</u> -- intensidade, sexualidade. <i>Positivo:</i> Intenso, profundo, controlado, poderoso, perceptivo, transformador, passional. <i>Negativo:</i> Possessivo, controlador, desconfiado, vingativo, destrutivo.
<p> SAGITÁRIO fogo - 22/11 - 21/12 Mutável-transição contínua- "EU ASPIRO" – "EU VEJO"</p> <p><u>Sagitário</u> -- objetividade, individualidade. <i>Positivo:</i> Expansivo, otimista, visionário, honesto, filósofo, sincero, respeitoso e aventureiro. <i>Negativo:</i> Excessivo, fanático, desonesto, grosseiro, irresponsável, espaçoso, atirado, não aceita limites.</p>
<p> CAPRICÓRNIO terra - 22/12 - 20/1 Cardeal-volúvel-</p>

"EU POSSO" – "EU REALIZO"

Capricórnio -- persistência, trabalho, resistência.

Positivo: Responsável, bem-sucedido, ambicioso, trabalhador, respeitoso.

Negativo: Crítico, autoritário, rígido, pessimista, aproveitador, pão duro, excessivamente ambicioso.



AQUÁRIO ar - 21/01 - 19/2 Fixo-determinação/estabilidade-
"EU SEI"

- Aquário -- originalidade, criatividade, eloquência.
Positivo: Original, inventivo, progressista, reformador, consciente da coletividade, altruísta.
Negativo: Excêntrico, caprichoso, rebelde, frio, inconventional, revolucionário.



PEIXES água - 20/02 - 20/3 Mutável-transição contínua-
"EU CREIO"

- Peixes -- sensibilidade, sensibilidade, idealismo.
Positivo: Idealista, espiritual, sensível, generoso, compassivo, mediúnico, romântico e sonhador.
Negativo: Escapista, tolo, medroso, irrealista, instável, dependente e depressivo, fora da realidade.

Decanatos Astrológicos

O Zodíaco tem 360° e são divididos em 12 signos de 30° cada um; por sua vez, cada signo é dividido em três decanatos de 10° cada um. Cada decanato é associado a um planeta, que confere suas características ao local. Além dos planetas que comandam cada decanato, há significados específicos associados a cada um deles. Desde épocas antigas, os decanatos são utilizados pelos astrólogos para visualizar melhor o perfil da pessoa. Uma curiosidade: no antigo Egito, os decanatos orientavam até mesmo tratamentos médicos.

Áries

Primeiro Decanato - (0*00'- 9*59') regido por Marte, e significa bravura e altivez.

Segundo Decanato - (10*00 - 19*59) regido pelo Sol e significa nobreza, dignidade, grandiosidade.

Terceiro Decanato - (20*00'- 29*59') regido por Vênus, significando genialidade, humanidade, felicidade e beleza.

Touro

Primeiro Decanato (0*00 - 9*59') - seu é Mercúrio, significando dons para as ciências da geometria.

Segundo decanato (10*00-19*59') seu regente é a Lua, significando potência, nobreza e autoridade sobre o povo.

Terceiro Decanato (20*00-29*59') - seu regente é Saturno, significando capacidade de trabalhar duro e descobrir a utilidade das coisas.

Gêmeos

Primeiro Decanato (0*00'-9*59') - regido por Júpiter e aufere sabedoria para as ciências exatas e a elaboração teórica.

Segundo Decanato (10*00'- 19*59), regido por Marte, aufere tenacidade e esforço na pesquisa.

Terceiro Decanato (20*00-29*59'), regido pelo Sol e significa audácia, loquacidade e dons humorísticos.

Câncer

Primeiro Decanato (0*00-9*59), regido por Vênus, aufere a sutileza dos sentidos e do espírito e o amor aos semelhantes.

Segundo Decanato (10*00-19*59') regido por Mercúrio, aufere riquezas, felicidade, bom humor e o amor das mulheres.

Terceiro Decanato (20*00 - 29*59'), regido pela Lua, confere dons exploratórios, espírito desbravador, capacidade estratégica.

Leão

Primeiro Decanato (0*00-9*59'), regido por Saturno, aufere audácia e ambição no trabalho.

Segundo Decanato (10*00-19*59'), regido por Júpiter, aufere vitórias, combates e contendas vitoriosas.

Terceiro decanato (20*00-29*59), regido por Marte. Confere capacidade amorosa, sociabilidade e altruísmo ao evitar disputas e contestações.

Virgem

Primeiro Decanato (0*00-9*59'), regido pelo Sol, aufere capacidade de reunir riqueza, organizar recursos, trabalhar bastante, semear bem.

Segundo Decanato (10*00-19*59'), regido por Vênus, aufere talento para ter lucro, e talento para enriquecer.

Terceiro decanato (20*00-29*59'), regido por Mercúrio, aufere sensibilidade física e capacidade de transformação.

Libra

Primeiro Decanato (0*00-09*59'), regido pela Lua, auxilio da justiça, proteção e salvação contra a maldade e o poder arbitrário.

Segundo Decanato (10*00-19*59'), regido por Saturno, aufere indignação contra a maldade, a segurança da vida, e a abundancia de bens.

Terceiro decanato (20*00-29*59'), regido por Júpiter. Aufere gosto pelos lazeres, dons musicais, e sensualidade.

Escorpião

Primeiro decanato (0*00-09*59'), regido por Marte. Confere bom senso, beleza, impetuosidade.

Segundo Decanato (10*00-19*59'), regido pelo Sol. Aufere sangue-frio, mas inclina a problemas causados pelos ciúmes e disputas.

Terceiro Decanato (20*00-29*59'), regido por Vênus, significa sensualidade e agressividade.

Sagitário

Primeiro decanato (0*00-09*59'), regido por Mercúrio, simboliza coragem, audácia e espírito livre.

Segundo Decanato (10*00-19*59`), regido pela Lua, significa atenção e cuidado com a aparência, mas confere predisposição para a tristeza.

Terceiro decanato (20*00-29*59'), regido por Saturno, confere voluntariosidade, opiniões fortes e decididas, propensão para brigas e disputas.

Capricórnio

Primeiro Decanato (00-09*59), regido por Júpiter, inclina à busca de prazeres e às perdas financeiras.

Segundo Decanato (10*00-19*59'), regido por Marte, significa altas aspirações e capacidade de pesquisa.

Terceiro Decanato (20*00-29*59'), regido pelo Sol. Significa prudência na administração, inclinação aos prazeres e parcimônia.

Aquário

Primeiro Decanato (0*00'- 09*59'), regido por Vênus significa preocupação com o futuro, trabalho e sustento.

Segundo decanato (10*00-19*59'), regido por Mercúrio, significa entendimento, humanidade, modéstia, liberdade e plena fruição dos prazeres da vida.

Terceiro Decanato (20*00-29*59'), regido pela Lua, significa capacidade de disseminação, propagação e audácia.

Peixes

Primeiro Decanato (0*00-09*59'), regido por Saturno, significa inclinação para viajar e mudar de local de moradia, e inquietações com a própria capacidade de gerar riquezas.

Segundo Decanato (10*00-19*59'), regido por Júpiter, inclina a um espírito exigente e talento para projetos de longo alcance.

Terceiro Decanato (20*00-29*59'), regido por Marte, significa tranquilidade, busca de repouso e prazer, com forte sexualidade.

:: Graziella Marraccini ::

A RODA DO ZODÍACO possui 360° em sua totalidade e é dividida em doze partes iguais, cada uma com 30°. Essas doze partes são então divididas por 4, formando cada uma um conjunto de 3 partes de 30° cada. É assim que são constituídos os signos zodiacais que são em número de doze. Mesmo sabendo que na realidade os signos não possuem exatamente 30° cada, essa convenção é adotada na Astrologia desde a antiguidade. O Sol percorre um caminho aparente em volta da Terra, circulando pelos doze signos ao longo do ano solar.

Os signos são assim divididos:

- ARIES – de 1° a 29,59°
- TOURO – de 30° a 59,59°
- GÊMEOS – de 60° a 89,59°
- CÂNCER – de 90° a 119,59°
- LEÃO – de 120° a 149,59°
- VIRGEM – de 150° a 179,59°
- LIBRA – de 180° a 209,50°

- ESCORPIÃO – de 210° a 239,59°
- SAGITÁRIO – de 240° a 269,59°
- CAPRICÓRNIO – de 270° a 299,59°
- AQUÁRIO – de 300° a 329,59°
- PEIXES – de 330° a 359,59°

As datas de ingresso do Sol em cada signo podem variar de ano para ano (especialmente nos anos bissextos) e também conforme a longitude e latitude do lugar. Isso é devido ao fato do movimento convencional do Sol não acontecer sempre com a mesma velocidade (passa de um mínimo de 0° 57' 59" a um máximo de 1° 0' 51"), de forma que o ingresso do Sol num signo muda de ano para ano. Esta é a razão pela qual, para levantar o Mapa Natal é necessário conhecer, além do dia, a hora exata do nascimento, assim como o local (longitude e latitude). De qualquer forma, os nascimentos que acontecem entre um signo e outro, acabarão dando ao nato às características dos dois signos.

Os signos pertencem por Triplicidade aos elementos: Fogo, Terra, Ar e Água, e por quadrantes, às qualidades, Cardeal, Fixo e Mutável.

Vimos que os signos possuem 30° graus cada um, e conseqüentemente, cada decanato possui 10° (o prefixo deca designa a décima parte do todo considerado).

Existem dois sistemas tradicionais que indicam qual a regência de cada decanato, entendendo como regência o planeta que possui a maior força naqueles 10 graus do zodíaco. O Sistema Hindu considera que o 1° decanato é regido pelo próprio Governante do Signo; o 2° decanato pelo governante do signo seguinte da mesma triplicidade; e o 3° decanato pelo último signo da mesma triplicidade. Isso sempre à contar do próprio signo que estamos considerando.

Faremos um exemplo:

Para saber quais são os Regentes dos Decanatos do signo de Virgem, fazemos o seguinte raciocínio: À triplicidade do elemento Terra pertencem: Touro, Virgem e Capricórnio.

- Os primeiros 10° de Virgem são regidos pelo próprio Mercúrio, ou seja, pelo próprio regente do signo.
- De 10° a 20° - segundo decanato - encontraremos como regente o planeta Saturno, regente do signo seguinte da triplicidade, Capricórnio
- De 20° a 30° - terceiro decanato, encontraremos como regente o planeta Vênus, regente do signo seguinte da triplicidade, Touro

Assim, como se pode observar, conhecendo o domicílio e a triplicidade podemos facilmente encontrar os regentes dos decanatos, que somam sua atuação àquela do próprio planeta regente do signo.

Um segundo sistema, mais atual, é o Sistema Caldeu, ou Sistema Ocidental, mas este não apresenta uma lógica tão clara quanto o Sistema Hindu.
Resumindo:

SIGNO	REGÊNCIA	PLANETA
ÁRIES	1º Decanato 2º Decanato 3º Decanato	Marte Sol Júpiter/Fogo
TOURO	1º Decanato 2º Decanato 3º Decanato	Vênus Mercúrio/Terra Saturno
GÊMEOS	1º Decanato 2º Decanato 3º Decanato	Mercúrio Vênus/Ar Saturno e Urano
CÂNCER	1º Decanato 2º Decanato 3º Decanato	Lua Marte-Plutão/Água Netuno
LEÃO	1º Decanato 2º Decanato 3º Decanato	Sol Júpiter/Fogo Marte
VIRGEM	1º Decanato 2º Decanato 3º Decanato	Mercúrio/Terra Saturno Vênus
LIBRA	1º Decanato 2º Decanato 3º Decanato	Vênus Saturno-Urano/Ar Mercúrio
ESCORPIÃO	1º Decanato 2º Decanato 3º Decanato	Marte-Plutão Júpiter-Netuno/Água Lua
SAGITÁRIO	1º Decanato 2º Decanato 3º Decanato	Júpiter Marte Sol
CAPRICÓRNIO	1º Decanato 2º Decanato 3º Decanato	Saturno Vênus Mercúrio/Terra
AQUÁRIO	1º Decanato 2º Decanato 3º Decanato	Saturno/Urano Mercúrio Vênus
PEIXES	1º Decanato 2º Decanato 3º Decanato	Júpiter/Netuno Lua Marte/Plutão

Para melhor interpretar os graus da regência, lembramos que os primeiros 10º terminam na realidade em 9º59', o segundo termina a 19º59', e o terceiro em

29º59 já que depois já inicia o primeiro grau do signo seguinte.

As modernas pesquisas astrológicas colocam a Terra como co-regente do signo de Virgem (já que ainda não se descobriu outro planeta mais adequado para substituir ou co-reger juntamente com Mercúrio).

Para os signos regidos por dois planetas não devem ser considerados como regentes somente os planetas mais recentemente descobertos ou 'modernos'. De fato, a astrologia comprova que ainda existe uma corregência de ambos os planetas. Assim, Peixes era regido por Júpiter (dividindo a regência com Sagitário) e agora tem como co-regente Netuno. É como se num país parlamentarista existisse um Presidente e um Primeiro Ministro: ambos governam em harmonia. Assim, Aquário continua com Saturno regente e co-regente Urano, Escorpião, com Marte e com Plutão, Virgem com Mercúrio e a Terra. Da mesma forma age o regente do signo e o regente do decanato, dividindo a influência que cada um possui sobre esse signo.

Se considerarmos essas regências 'compartilhadas', compreenderemos melhor porque muitas vezes pessoas do mesmo signo possuem características diferentes, expressando as qualidades de um ou de outro regente em sua personalidade. A complexidade da Astrologia faz com que ela não possa ser praticada por amadores. Confie sempre na interpretação de um bom astrólogo, com experiência comprovada. Ele pode orientar você em suas escolhas e planos de vida, diminuir dúvidas e ajudá-lo no caminho do autoconhecimento.

COMO INTERPRETAR O MAPA ASTRAL

1-IDENTIFIQUE AS ÁREAS DE SUA VIDA DETERMINADAS NAS CASAS (TABELA: CORRESPONDÊNCIAS DAS CASAS) (em "Posição das casas");

2-INTERPRÉTE OS SIGNOS QUE APARECEM EM CADA CASA, SENDO QUE OS SIGNOS INDICAM COMO VOCÊ DEVE E NÃO DEVE PROCEDER EM CADA ÁREA DURANTE SUA VIDA (TABELA: ASPÉCTOS POSITIVOS E NEGATIVOS DE CADA SIGNO)(em "Posição das casas");

3- JUNTE E INTERPRÉTE OS PLANETAS (TABELA: AS INFLUÊNCIAS DOS PLANETAS) COM SEUS RESPECTIVOS SIGNOS QUE APARECEM EM "Posição dos planetas" AOS SIGNOS QUE APARECEM NAS CASAS (em "Posição das casas");

*Os Planetas revelam COMO VOCÊ É!

*Os Signos indicam COMO VOCÊ DEVE PROCEDER!

4- QUANDO A CASA ESTÁ VAZIA, LOCALIZE O PLANETA QUE REGE O SIGNO QUE APARECE NESTA CASA; A CASA EM QUE O PLANETA ESTIVER, INDICA INFLUÊNCIAS E FÓCOS ENTRE AMBAS AS CASAS. EXEMPLO: A CASA 4 (LAR E

FAMÍLIA, REGENTE CÂNCER) ESTÁ APRESENTANDO O SIGNO DE GÊMEOS (REGENTE DA CASA 3, DA COMUNICAÇÃO), MAS NÃO APARECE NENHUM PLANETA NA CASA 4, SOMENTE O SIGNO DE GÊMEOS; O PLANETA QUE REGE ESTE SIGNO(GÊMEOS=MERCÚRIO) ESTÁ LOCALIZADO NA CASA 10 (CARREIRA E SUCESSO, REGENTE CAPRICÓRNIO); CONCLUÍNDO: A CARREIRA E O SUCESSO DA PESSOA EM QUESTÃO TERÁ INFLUÊNCIAS E LIGAÇÕES COM A FAMÍLIA, ONDE AS DECISÕES, A ATENÇÃO E O FÓCO PRINCIPAL SERÃO VOLTADOS PARA A FAMÍLIA, COM A COMUNICAÇÃO E O ZELO EM ALTA! POSSIBILIDADE DO LAR SER O PRÓPRIO AMBIENTE DE TRABALHO, COM RELAÇÕES FAMILIARES E PROFISSIONAIS AO MESMO TEMPO. SIGA O EXEMPLO ABAIXO: **Posição dos Planetas e Posição das Casas:**

Posição dos planetas:

☉ Sol em ♋ Câncer

☾ Lua em ♋ Câncer

☿ Mercúrio em ♋ Câncer

♀ Vênus em ♊ Gêmeos

♂ Marte em ♎ Libra

♃ Júpiter em ♏ Escorpião

♄ Saturno em ♎ Libra

♅ Urano em ♐ Sagitário

♆ Netuno em ♐ Sagitário

♇ Plutão em ♎ Libra

Posição das casas:

Ascendente em Peixes

Casa 2 Áries

Casa 3 Touro

Casa 4 Gêmeos=VÊNUS

Casa 5 Câncer =
SOL,LUA,MERCÚRIO

Casa 6 Leão

Casa 7 Virgem

Casa 8 Libra=MARTE, SATURNO,
PLUTÃO

Casa 9 Escorpião=JUPTER

Casa 10
Sagitário=URANO,NETUNO

Casa 11 Capricórnio

Casa 12 Aquário

O que são eras?

Eras ou **Idades Astrológicas** totalizam a soma de 2.160 anos, aproximadamente a quantidade de tempo que admite a passagem do Sol em sua translação pelo espaço, por todo um signo, as Idades Astrológicas definem as diferentes Eras. Visto que o Sol caminha para trás em relação aos signos. As Eras são divisões de tempo que resultam de um fenômeno astronômico denominado precessão dos equinócios. Devido a uma oscilação do eixo da Terra, o Sol não cruza o Equador no mesmo ponto todos os anos, mas sempre um pouco antes, fazendo com que o pano de fundo das constelações se desloque. Ou seja, o Ponto Vernal, que é o cruzamento da eclíptica (caminho que o Sol percorre anualmente) com o equador celeste (projeção do equador terrestre sobre a esfera celeste), e que marca a passagem aparente do Sol do hemisfério Sul para o Norte no equinócio de primavera, desloca-se percorrendo em sentido retrógrado os signos zodiacais, levando um período de aproximadamente 26 mil anos para percorrer todos eles. A cada 72 anos a localização do Ponto Vernal sofre um movimento retrógrado de cerca de um grau de longitude zodiacal, levando em torno de 2.160 anos para atravessar um signo, período que determina uma Era.

Atualmente, o Ponto Vernal encontra-se em Peixes, indicando que astronomicamente ainda estamos na Era de Peixes. Segundo os cálculos astronômicos, aproximadamente no ano 2.160 é quando de fato o Ponto Vernal estará entrando em Aquário. No entanto, nos últimos três séculos, já vivemos a fase de Peixes mais próxima de Aquário, e por isso já se tornam cada vez mais evidentes os sinais aquarianos, claramente refletidos pela sociedade moderna. "A fronteira de uma Era não se confunde com a geográfica, assim como os sinais da puberdade não esperam o aniversário da criança", exemplifica o astrólogo e filósofo, Ronaldo Castro.

O ciclo das eras astrológicas ocorre em função de um dos quatro movimentos da Terra, chamado Precessão Equinocial, em que nosso planeta gira para trás, num período de aproximadamente 26.000 anos. Como as eras estão ligadas à posição da Terra em relação às constelações, cujas extensões são diferentes entre si, sua duração também varia, mas têm em média 2.160 anos.

De acordo com os cálculos de diferentes estudiosos da astrologia, as datas prováveis aproximadas para entrada na Era de Aquarius serão 2638 d.C. (Elsa M. Glover), 2654 d.C. (Max Heindel) ou 2680 d.C. (Shepherd Simpson), contudo todas elas são bastante próximas umas das outras tendo em conta que são cálculos para um evento a ter lugar apenas no século XXV. É também entendido pelos astrólogos que esta não é uma divisão matemática do tempo,

mas sim um processo, intitulado "Orbe de influência", através do qual uma era inicia a sua influência, de um modo cada vez mais visível, antes do final da era anterior.

Carl Jung referiu, em meados do século XX, que as Eras astrológicas são baseadas nas constelações reais e não nas secções de 30 graus do zodiaco. Como Pisces é uma constelação maior a transição para Aquarius só terá lugar apenas por volta de 2600 d.C.

Em 1929, a União Astronômica Internacional definiu as bordas das 88 constelações oficiais. A borda estabelecida entre Peixes e Aquário localiza o início da Era de Aquário por volta de 2600 d.C.

Eras Astrológicas

A expressão "Era de Aquário" ou Nova Era tem sido bastante divulgada nos últimos anos, e tem origem no chamado Grande Ano, um ciclo evolucionário que acompanha a humanidade.

O Grande Ano é uma sucessão de Eras geradas pela Precessão dos Equinócios - uma diferença de ajuste no ciclo anual que leva a cada 72 anos ao ponto inicial está situado 1 grau antes no círculo zodiacal, de forma que o ponto inicial vai retrocedendo, e a cada 2.000 anos aproximadamente retrocede um signo inteiro. A transição entre estas Eras não é bem definida, seus começos e fins se mesclam, mas os períodos têm características bastante evidentes que moldam a história da humanidade:

Era de Câncer: 8000 a 6000 aC

Durante este período se estabeleceu o culto à Deusa Mãe, o cultivo agrícola programado, a construção de residências familiares e estabelecimento de linhagens, tudo isto ligado à faixa de Câncer, que rege família, fertilidade, nutrição, casa, hereditariedade.

Era de Gêmeos: 6000 a 4000 aC

Durante este período se estabeleceram a escrita, os registros da história, o comércio internacional, eventos ligados à temática de Gêmeos, que rege comunicação, línguas, escrita, bibliotecas, escolas.

Era de Touro: 4000 a 2000 aC

Marcada por construções em pedra de nível nunca antes alcançado (as pirâmides, por exemplo), estabelecimento e cunhagem de moedas para o comércio, o culto aos touros em todo o Oriente Médio, esta Era reflete a fase humana ligada à simbologia taurina: estabilidade, finanças, produtividade.

Era de Áries: 2000 aC ao Nascimento de Cristo

A agressividade, militarismo, conquista e atividades físicas desta era são percebidas na evolução das cidades estado gregas em direção à democracia, na ascensão e queda do Império Romano tão bem relacionado ao deus Marte, no estabelecimento de grandes exércitos e da arte da estratégia militar, no estabelecimento dos Jogos Olímpicos. O signo de Áries rege armas, ferramentas, metalurgia, esportes, exércitos, cirurgias.

Era de Peixes: Nascimento de Cristo a 2000 dC

Profundamente ligado ao misticismo, fé, sacrifícios e assistência social, o signo de Peixes predominou nesta Era e ao final do Império Romano a fé cristã se espalhou por todo o mundo conhecido, praticamente toda a arte tinha motivos religiosos. Outras religiões não cristãs também tiveram tempos áureos, numa demonstração de que predominava a busca mística da humanidade com seus elevados preços, pois várias guerras por motivos religiosos ocorreram, sendo que a perseguição dos judeus na Segunda Grande Guerra foi o sacrifício final desta Era.

Era de Aquário: 2.000 dC a 4.000 dC

Desde o ano de 1950 a humanidade não é mais a mesma. O signo de Aquário rege a tecnologia, e ao mesmo tempo o resgate da sabedoria antiga, o computador ao lado da arqueologia, uma mescla intrigante que parece excêntrica, mas hoje faz muito sentido. A excentricidade é uma constante aquariana, e se vê no fenômeno hippie dos anos 60, mas outras características aquarianas estão mais evidentes: a globalização, a aceleração da história, a busca dos conhecimentos ocultistas antigos, a conquista do espaço, o direcionamento a ver a humanidade como um todo ao invés de países isolados. Nos últimos 50 anos evoluímos o equivalente a 1000 anos de história, em parte devido à tecnologia e à velocidade de comunicação, mas em parte devido à maturidade

do homem, que está gradualmente passando a deixar de olhar para si mesmo e olhar para o conjunto dos homens.

















Ritual para atrair a influencia dos Astros

*Itens: (TODOS DE ACORDO COM O ASTRO/PLANETA A SER EVOCADO)

- Roupas da cor;
- Incenso (pode ser vareta);
- Metal (pode ser corrente, talismã, etc);
- Pedra ou Cristal;
- Essencias;
- Giz também da respectiva cor ou branco;

Escolha o Astro/planeta que deseja trabalhar, se programando para o seu dia e hora, por exemplo, se deseja atrair amor, escolha Vênus, que seria numa sexta-feira, na hora de Vênus, se for sucesso, o Sol (consulte a tabela planetária). No dia e na hora do astro escolhido, tome uma hora antes, um banho com as essências ou ervas do astro/planeta do pescoço para baixo; vista-se com as roupas nas cores adequadas, coloque os objetos, metais, pedras; risque no chão ou tapete mágico se tiver um, um círculo com o símbolo do astro/planeta no centro; misture as essências (opcional) e coloque em um vidro, deixando aberto dentro do círculo para utiliza-lo depois se precisar atrair a influencia daquele astro/planeta em outra ocasião, pois esse perfume estará imantado poderosamente com essa egrégora fluidificado durante o ritual; na hora do astro/planeta, acenda o incenso e comece a girar sentido horário lentamente, de olhos fechados ou semi-abertos (não pode sair do círculo, podendo utilizar algo para marcar o espaço permitido além do giz); enquanto gira, visualize seu desejo se realizando, sentindo as emoções que o mesmo lhe propõe, tocando e apalpando seu pedido, se for material, sinta a textura, temperatura, todas sensações de um toque real, igualmente aplicado para pessoa; você deverá girar até sentir-se plenamente realizado, ou seja, convencer-se que seu pedido está materializado, ou no mínimo 30 minutos; se preferir, pode continuar até a hora do astro/planeta se findar; terminado o ritual, agradeça a Divindade suprema e ao Astro/Planeta por ter lhe revestido de seu poder, corte e apague o círculo, guarde e use o perfume quando necessitar; de preferência, passe-o no dia e hora do astro/planeta do qual foi imantado.

AS FASES DA LUA

Nome	Hemisfério Norte	Hemisfério Sul	Porção visível à noite
lua nova			0%
<i>Lua crescente</i>			Norte: 1-49% <i>(direita)</i> Sul: 1-49% <i>(esquerda)</i>
Quarto Crescente			Norte: 50% <i>(direita)</i> Sul: 50% <i>(esquerda)</i>
<i>Lua gibbosa</i>			Norte: 51-99% <i>(direita)</i> Sul: 51-99% <i>(esquerda)</i>
lua cheia			100%
<i>Lua balcânica</i>			Norte: 51-99% <i>(esquerda)</i> Sul: 51-99% <i>(direita)</i>
Quarto Minguante			Norte: 50% <i>(esquerda)</i> Sul: 50% <i>(direita)</i>
<i>Lua minguante</i>			Norte: 1-49% <i>(esquerda)</i> Sul: 1-49% <i>(direita)</i>

NA LUA NOVA (ou lua negra):

Nunca se deve fazer rituais de magia branca sob esta lua, pois não terá bom resultado. Não tente!

É a fase lunar mais propícia aos rituais de magia negra.

Nesta fase far-se-ão os rituais que visam influenciar uma pessoa (magia de influência), lançam-se as maldições, os quebrantos e os feitiços negativos. Para os mais experientes nas artes mágicas também se pode fazer a magia de retorno, devolver o mal a seu dono...




A LUA CRESCENTE:

Momento apropriado para a magia positiva.

É a fase ideal para se chamar as energias positivas e praticar os rituais de prosperidade, de sucesso em empreendimentos, de desejo sexual, de atração, mudanças positivas.

Os feitiços a praticar nesta fase são aqueles que visam atrair coisas boas para si.



NA LUA CHEIA:

É o momento em que as energias se encontram no ponto mais alto e conseqüentemente produzem grandes influências.

Nesta fase se praticam todos os rituais e invocações de magia branca afim de aumentar os poderes psíquicos, extrassensoriais, sonhos proféticos.

É o momento das iniciações, das consagrações e dos pedidos às Deidades.

Fase ideal para todas as invocações às Deusas Lunar, bem como para fazer rituais de fertilidade, e invocações aos espíritos.

Nota: os pedidos para a lua cheia só funcionam nos 3 primeiros dias, pois após, a mesma já começa a minguar...



NA LUA MINGUANTE:

- É o momento de eliminar as influências negativas, doenças, desfazer feitiços, quebrar a má sorte, fazer exorcismos, banir tudo o que está mal.

- É o momento apropriado para a magia destrutiva, os encantamentos negativos

A GRANDE REGRA DA MAGIA:

Constrói-se em Lua Crescente.

Destrói-se em Lua Decrescente/minguante.

DOGMAS, DICAS E REGRAS DA MAGIA BRANCA

(Para ter sucesso e segurança na magia)

Os Dez Mandamentos

(não aqueles ensinados no catecismo, pois Magia Branca e Magia Cristã, apesar de utilizarem elementos de diversas religiões, acompanham as leis ditadas diretamente das Escrituras Sagradas, sem vínculo direto com catolicismo, ou qualquer forma evangélica religiosa, mas sim direta ligação com Antiga Religião e o Cristianismo em sua pura essência!)

1 – Não terás outros deuses diante de mim.

(No sentido de igualdade em Onipotência)

2 – Não cultuarás imagens de escultura.

(Que imagens não tomem, diminuam, limitam ou prendam o lugar da Divindade em si; deve haver a liberdade de culto em sua verdadeira essência, não condicionada unicamente a um receptáculo ou imagem, mas presente em toda parte, ou seja, Onipresente)

3 – Não tomarás o Nome de Deus em vão.

(O Sagrado merece respeito e preservação a qualquer circunstância, mantendo assim sua pureza e superioridade)

4 – Lembra-te do dia de sábado para o santificar.

(Sempre bom e necessário um dia para uma autoconsagração, para manter assim o infinito elo com a Divindade e usufruir sempre de sua luz e intimidade, além do merecido descanso para repor as energias)

5 – Honra teu pai e tua mãe.

(De fato, o amor e o respeito devem ser leis no lar para haver perfeita harmonia em sua casa como em sua vida, pois assim como os pais tiveram o poder de gerar sua vida carnal, podem também manter um eterno laço de amor e continuidade, gerando com esse elo de paz, bênçãos em sua caminhada neste mundo)

6 – Não matarás.

(Somos partes do TODO, quando uma vida é tirada, um destino é interrompido, uma fenda rasga o Universo e desequilibra toda sua harmonia, causando terríveis alterações de caminhos, além de dor, mágoas e sofrimentos que

voltarão em triplo ao seu responsável. Deus está presente em TODOS através de sua Centelha = quando se tira uma vida, afronta a própria Divindade!)

7 – Não adulterarás.

(Quando alteramos um juramento, um elo de união e fidelidade, causamos dor ao lado atingido e tecemos karmas que nos perseguirão em futuras relações, além de desvirtuar energias e vínculos de alma, dispersando e maculando uma egrégora pura, gerada com o poder do amor mútuo)

8 – Não furtarás.

(Tudo na vida tem dono, é fruto de sangue, trabalho, merecimento, enfim, a lei da causa e efeito saberá fazer sua justiça)

9 – Não dirás falso testemunho contra o teu próximo.

(A mentira e a calúnia, além de serem frutos de uma potência inferior e destrutiva, podem ocasionar graves consequências, desde moral, sentimental até física interrompendo evoluções e distorções da Luz, e por serem frutos da árvore da maldição, plantarão dentro de si essa semente maligna, aqueles que tais sementes semear, que secará a sua própria árvore, sendo-lhe reservada nada menos que o fogo consumidor)

10 – Não cobiçarás coisa alguma que pertença ao teu próximo.

(Essa cobiça não é o simples desejo de se ter algo igual ou situação equivalente do teu próximo, mas o desejo de possuir o que já tem dono, a ponto de usurpar uma conquista ou merecimento de outrem, pois uma cobiça, pode se transformar em obstinação, causar cegueira da razão e inflação contra o livre-arbítrio, impedindo teu próximo de usufruir de suas conquistas e bloqueando sua própria capacidade de buscar a mesma sorte)

"Amarás o Senhor Teu Deus sobre todas as coisas"

(Em sua majestade, a Divindade está presente em tudo; buscar e enxergar o Sopro Divino em tudo e em todos é um princípio de amor e respeito; amar-se é um ato de amar o Teu Deus!)

"Amarás o teu próximo como a ti mesmo!"

(O amor em sua plenitude incondicional, zela pelo cumprimento de todas as leis!)

AS 7 LEIS ESPIRITUAIS DO SUCESSO:

1 – Meditação e Relaxamento = Deve-se pensar no que deseja, examinar os pontos altos e baixos dentro de sua concretização; se harmonizar com a vida, pois somente nesse estado de Alpha, suas energias irão fluir e plasmar no universo sua necessidade;

2 – Dar e Receber = Começar abençoando a todos, criando um ciclo de retorno de intenções e bênçãos recíprocas; servir para ser servido é um princípio do cumprimento desta lei;

3 – Karma: Ação e Reação = Ações produtivas e altruístas acumulam sementes que encherão seu celeiro da sorte no dia da sua colheita; semeie o que deseja colher e não revele suas intenções a ninguém!!

4 – Menor Esforço = Não nutrir ansiedade ou euforia para alcançar o que deseja, tais sentimentos quebrarão sua harmonia; o Universo conspirará ao seu favor em seu tempo; se for Divino e para seu bem, esse tempo será naturalmente abreviado;

5 – Intenção e Desejo = Pedir a Divindade tendo sua atenção no agora, nutrindo a certeza de já ter conseguido sua realização, no entanto, para que essa intensidade seja concretizada de imediato, é imprescindível que exista o real desejo, não simplesmente um pedido ou determinação momentânea e conveniente;

6 – Pensamento Presente = Não fixar sua vida e seu futuro na realização desse desejo, tenha sempre a certeza de seu cumprimento sem alterar sua harmonia, tendo o cuidado de não determinar o seu fracasso; exemplo: Eu quero encontrar minha alma gêmea, me casar e ser feliz! Deve-se afirmar no tempo presente, assim: "Eu encontro minha alma gêmea, me caso com ela e somos felizes!"

7 – Dharma = Missão! Dom! Você tem o seu lugar na vida e no espaço, por melhor que seja em algo, este pode não ser seu destino. Se não nasceu para ser escritor, a insistência é errante; busque seu DOM, começando a fazer o que gosta, o que lhe proporciona harmonia, capacidade e domínio;

PASSO A PASSO PARA A EFICÁCIA DA MAGIA

1 – Desejar e Pedir = *O desejo intenso, real e sincero, deve ser detalhado ao máximo, ser escrito se possível e plasmado através do PEDIDO expressado com o uso de todos os sentidos a Força Superior Criadora, conforme a crença e a fé;*

2 – Acreditar = *Não procurar saber como, quando, seu pedido acontecerá; não se preocupar com nada! Tenha o silêncio como aliado, para não haver interferências ou bloqueios em seu resultado;*

3 – Receber = *Visualizar e sentir o que deseja, materializando a realização do desejo em sua mente, detalhando sensações, cheiros, toques, temperatura do desejo se haver, saborear a alegria de sua realização; pode usar desenhos, figuras, imagens, objetos e elementos que representem o que deseja, como uma maquete de papel de um edifício bem elaborada, que se transformou na sequência, em uma grande empreitada real de tijolos e cimento. Imprima o símbolo da tua vontade e mantenha o foco de sua energia na intenção.*

4 – Agradecer = *Ser grato no PRESENTE, como satisfeito e realizado, sempre que realizar a visualização da materialização do seu pedido; Viva como se o fruto do seu desejo já estivesse a caminho*

5 – Alegregar-se = *Faça sempre coisas que te deixa feliz e de bem com a vida, não permita sentimentos negativos e tristes que podem criar barreiras e impedimentos para a realização de seu pedido; qualquer sentimento negativo, de tristeza, pessimismo, inconstrutivo, pode colocar tudo a perder; (Obs: Toda magia que julgas necessário repetir, aguardar no mínimo o prazo de 21 dias antes de fazer outra com o mesmo propósito ou refazer a mesma, analisando-a e considerando desta vez, possíveis causas do seu insucesso).*

" Tudo o que PEDIRES ao Pai Celeste em meu nome, CREND0 que já RECEBESTES, assim será feito, para que vossa ALEGRIA seja completa!" Jesus Cristo.

AS 7 LEIS HERMÉTICAS

1 – Lei da Causa e Efeito = Nada neste mundo acontece por acaso, tudo tem uma causa e essa causa é o efeito de uma outra causa e assim por diante. É uma cadeia circular e infinita das causas e consequências;

2 – Lei da Correspondência = Assim como é acima é embaixo, como é embaixo é acima. A característica de um corresponde, de certa forma, com a característica do outro, ou vice-versa;

3 – Lei do Gênero = Tudo e todos têm seu lado masculino e o seu lado feminino. É assim que o universo é formado. O feminino possui o masculino e vice-versa. O termo chinês yin-yang considera assim essa idéia a base para o total equilíbrio, tanto em sua característica criativa como objetiva. O nosso "anima" (poder feminino) e o "animus" (poder masculino) devem estar sempre em harmonia;

4 – Lei do Mentalismo = Tudo e todos que existe visível ou invisível, funcionam porque fazem parte de um TODO. Tudo faz parte da criação de uma mente Onipresente, tudo faz parte de um poder total: a mente Divina, que existe dentro e fora de cada um;

5 – Lei da Polaridade = Tudo tem seu pólo oposto para o perfeito equilíbrio, harmonia e funcionamento contínuo do ciclo do universo. Somente os lados opostos uns aos outros conseguem se unir, transformando-se em uma parte do TODO, ou seja, do conjunto do universo;

6 – Lei do Ritmo = As coisas estão sempre em constante movimento e esta lei, a Lei do Ritmo, responde o ritmo desses movimentos. É através da sequencia circular e repetida de um mesmo movimento ou caminho que se compõe o resultado da transformação e materialização; o tempo de repetição para plasmar o pedido no astral, emanando todas as sensações de sua materialização, como sentir, tocar, cheirar, "vivenciar" sua concretização, é de 21 a 90 dias; lembre-se que tudo antes de vir à existência, fora fruto de uma ideia, de um pensamento, que fora plasmado detalhadamente no astral, vindo a se materializar em seguida; aplicado a pessoas: Cada um tem seu ritmo, não tente mudar o ritmo alheio!

7 – Lei da Vibração = Nada neste mundo esta em repouso, tudo está em constante e eterno movimento. Tudo tem a sua infinita vibração, embora algumas coisas pareçam estar em repouso, estão dentro de um universo que não para de vibrar;

Antes de praticar um ritual de magia, por ser um ato sagrado, o operador de magia deverá se consagrar, ou seja, se purificar com banhos, abstinências de carnes, sexo, bebidas alcoólicas, cigarros, qualquer tipo de vício, pelo período de tempo descrito abaixo, conforme a intuição, recomendação de um superior, uma autoconsulta de oráculos ou por indicação de um pendulo consagrado,

afim de manter sua energia pura e pessoal, sem interferências alheias, estando apto para canalizar energias superiores e divinas em seu ritual:

- 24 HORAS (prazo mínimo);
- 3 DIAS;
- 7 DIAS;
- 21 DIAS;
- 40 DIAS (prazo máximo);

O QUE FAZER PARA HERDAR A VIDA ETERNA?

*Esta pergunta é vital, e poucos sabem o que **REALMENTE** deve ser feito. (João 6 68)*

*Agora, você aí, quem está lendo esta página, terá a resposta verdadeira sem extrapolações ou qualquer tipo de indução religiosa, pois o propósito anônimo de quem a escreveu é de apenas compartilhar essa maravilhosa revelação que a muito esperei de **DEUS** e agora estou dividindo com o mundo!*

Se for possível tenha em mãos uma bíblia para confirmar a resposta, se desejar, ou então simplesmente ore com sinceridade a DEUS que terá Dele a confirmação, juntamente com seu coração.

Quer receber a gratuita salvação e o verdadeiro galardão de DEUS? Siga então estes 7 passos para o Céu:

- **1ª) INVOQUE o Senhor Jesus Cristo**, chamando-o pelo Seu Santo Nome e receba-o como o seu Senhor e Salvador, simplesmente crendo que seu sacrifício na cruz foi o SUFICIENTE para salva-lo e redimi-lo de seus pecados confessando-os a Ele e pedindo Seu perdão de todo seu coração, e com fé, creia que Ele já lhe concedeu o total perdão, por isso, a partir do momento que assim agiu, considere-se um filho ou filha de DEUS e terá a ressurreição Dele! (João 14 6/ Romanos 10 9-13/ João 316, 36, 6 47)
- **2ª) Seja BATIZADO(A)**, para confirmação, e testemunho para Deus da remissão de seus pecados e cumprimento do mandamento do Senhor, afirmando através desse ato que o velho homem foi sepultado e agora um novo, mais alvo do que a neve está nascendo para a vindoura ressurreição! (Marcos 16 15-17)
- **3ª) Participe da Santa CEIA DO SENHOR**, em casa com a família, entre amigos ou em uma igreja de sua escolha, no mínimo na páscoa, em homenagem, gratidão e culto à Sua memória pelo Seu sacrifício e morte na cruz do Calvário, e que o corpo e o sangue do Senhor Jesus Cristo (simbolizado pelo pão e o vinho) seja a materialização, ou seja, o Verbo Divino feito carne e tornado um com você, através da manifestação de obras e frutos de fé e amor! (Lucas 22 19/ João 6 53-58)

- **4ª)** Para viver como o Senhor Jesus viveu, devemos **obedecer os DEZ MANDAMENTOS**, como ordenou o próprio Senhor Jesus, que veio cumprir essas leis e nos ensina-la a cumpri-las de verdade!
(Mateus **19** 16-22, **22** 34-40/ Lucas **10** 25-28/ João **14** 15,21/ 1ª João **2** 4-6/ Lucas **10** 25-37/ Levítico **19** 18/ Lucas **3** 8-14/ Mateus **4** 10/ Atos **15** 28-29/ Tiago **1** 27)
- **5ª)ORE**, converse com DEUS sempre que estiver com dúvidas, tribulações ou qualquer outra necessidade que Ele te ouvirá, siga o **PAI-NOSSO** como modelo do que podemos pedir! (Lucas **11** 1-4/ Mateus **6** 5-15/ Tiago **1** 5-6/ 1ª João **2** 1-2/ João **15** 7/ Mateus **7** 7-12/ João **16** 23-24, **9** 31/ Lucas **22** 40)
- **6ª)LOUVE** a Deus como gratidão das bênçãos recebidas e LEIA a BÍBLIA, para saber mais de Deus e como servi-lo, como também para conhecer o testemunho de pessoas que foram abençoadas por Ele e como você também pode ser hoje, e seja livre nas promessas e no amor de Deus, e liberto da mentira e do engano, pois Deus deve ser servido com amor e não com sacrifícios! (João **5** 39/ hebreus **13** 15-16/ Tiago **5** 12-16/ Jeremias **7** 22-23)
- **7ª)Pratique a CARIDADE**, sem a qual não há salvação, juntamente com o EVANGELHO, PREGANDO-O a todas as criaturas como orientou o SENHOR!
- *"NISTO CONHECERÃO TODOS QUE SÃO MEUS DISCÍPULOS: SE TIVERDES AMOR UNS COM OS OUTROS...AS MINHAS OVELHAS OUVEM A MINHA VÓZ, EU AS CONHEÇO E ELAS ME SEGUEM...E EU LHES DOU A VIDA ETERNA!!!*

A MAGIA DOS BANHOS

Os banhos trabalham diretamente na aura e nos chakras, harmonizando, limpando e ativando uma energia necessária. Banhos funcionam como verdadeiras fontes de abastecimento e purificação, pois o propósito do banho é trazer a natureza até nós, claro que um banho mágico não substitui um banho energizante numa cachoeira ou uma completa purificação nas águas do mar, mas associando elementos que retém energias e forças da natureza, pode-se atrair tais poderes, inclusive de astros e elementais, utilizando cristais, ervas e elementos que atraem ou compartilham sua infindável energia, disponível na Mãe Natureza, criados como cuidado e atenção do Divino Pai e mimos e carinhos da Divina Mãe!

Os itens utilizados nos banhos devem ser limpos e consagrados, determinando através de oração ou encantamento sua função. Exemplo: para um banho de atração do amor, impõe as mãos sobre os itens do banho e determine, em rima ou simplesmente segundo sua intuição: "Que este banho venha atrair, um grande amor que me faça sorrir!", ou no caso de purificação: "que as forças da Luz e da Natureza, venham fazer em mim uma completa limpeza!"

Banho para atrair amor, paixão e desejo carnal:

- *patchuli (essência);*
- *verbena (essência)*
- *abacaxi picado;*
- *4 morangos cortados ao meio;*
- *1 litro de champanhe rosê;*
- *pétalas de rosas cor-de-rosa e vermelhas;*
- *canela e cravo-da-índia (paus ou essências);*
- *3 colheres de mel;*
- *2 litros de água mineral;*
- *um quartzo rosa, uma turquesa, ou um lápis-lázuli;*

Aquece a água, mistura os ingredientes, consagra e banha-se em uma banheira ou joga-se esse banho da cabeça aos pés e deixe secar naturalmente;

Banho para atrair o amor de uma mulher (hétero ou homossexual):

- *Óleo de semente de uva;*

-calêndula (essência);

-Três rosas: vermelha, branca e rosa;

-alfazema (essência);

-uma vela verde e uma azul;

-água mineral ou filtrada;

-uma maçã vermelha picada;

-incenso de verbena;

Misture tudo em água morna, as rosas só utilizam as pétalas, acenda o incenso, consagra tudo e banhe-se do pescoço para baixo, ou em uma banheira, tocando uma música sobre amor realizado, acendendo a vela azul e a verde lado a lado, deixando-as queimar até o fim, mesmo após ter terminado o banho; ao sair, use roupas com as cores verdes, rosa ou azul, ou algum cristal dessa cor, que pode ser utilizado na mistura do banho;

Banho para atrair o amor de um homem (hétero ou homossexual):

-Óleo de semente de uva;

-alecrim (essência);

-bergamota (essência);

-gerânio (essência);

-uma vela verde e uma azul;

-água mineral ou filtrada;

-uma maçã vermelha picada;

-incenso de verbena;

Misture tudo em água morna, acenda o incenso, consagra tudo e banhe-se do pescoço para baixo, ou em uma banheira, tocando uma música sobre amor realizado, acendendo a vela azul e a verde lado a lado, deixando-as queimar até o fim, mesmo após ter terminado o banho; ao sair, use roupas com as cores verdes, rosa ou azul, ou algum cristal dessa cor, que pode ser utilizado na mistura do banho;

Banho de descarrego:

- Mirra (essência);
- alecrim (erva);
- sálvia (erva ou essência);
- arruda (erva);
- espada de São Jorge (uma folha picada);
- alfazema (essência);
- benjoim (essência);
- olíbano (essência);
- sal marinho ou sal grosso (um punhado da mão de quem vai banhar-se);
- uma turmalina negra;
- um ônix;
- uma vela branca de sete dias;
- 2 litros de água mineral;

Este banho deve ser tomado em sua temperatura ambiente, acenda a vela fazendo seu pedido de limpeza espiritual e proteção, misture tudo com as mãos macerando com força as ervas na água e consagre tudo, deixando descansar por 30 minutos. Depois jogue do pescoço para baixo, deixando no corpo por no mínimo 3 horas. As pedras, deve-se andar com elas cada uma em um bolso durante sete dias, enterrando-as depois em um jardim.

Banho para cura:

- cânfora (essência ou erva);
- eucalipto (essência ou erva);
- menta (essência ou erva);
- hortelã (essência ou erva);
- um limão fatiado;

- uma laranja fatiada;
- óleo de amêndoas;
- benjoim (essência);
- sândalo (essência);
- um cristal verde;
- um ônix;
- uma vela verde e uma branca;
- três colheres de sopa de sal marinho;
- 2 litros de água mineral;

Acenda as velas sendo a branca à direita e a verde à esquerda do lado em que fará a mistura, misture tudo já consagrado, no caso de ervas, esmigalhe-as com força na água e deixa o banho descansar por 30 minutos. Misture um pouco de água quente até ficar em temperatura agradável e joga-se o banho da cabeça aos pés mentalizando a cura desejada. Ande com a pedra verde em qualquer parte do corpo, mas a ônix deverá usá-la no lado esquerdo, enterrando-a após sete dias de uso.

Banho para acalmar:

- Camomila (erva ou essência);
- erva-doce (erva ou essência);
- erva-cidreira (erva ou essência);
- nardo (essência);
- rosa branca (pétalas de 3 rosas ou essência);
- óleo de amêndoas;
- lavanda (essência);
- 1 quartzo branco ou leitoso;
- 3 colheres de mel ou um copo de açúcar;
- 1 incenso de baunilha ou rosa branca;
- 2 litros de água mineral ou filtrada;

Acenda o incenso, toque uma música suave, misture tudo na água morna, consagre e misture deixando descansar por 5 minutos, adicionando depois mais um pouco de água quente, deixando um banho agradável, e despeje tudo da cabeça aos pés, ou fique o tempo que desejar no caso de uma banheira, mas é importante que o banho fique 24 horas no corpo da pessoa. Após o banho, coloque roupas leves e claras. O cristal deve ser usado próximo ao chakra cardíaco durante 21 dias;

Banho para fartura e prosperidade financeira:

-4 litros de água mineral;

-6 paus de canela;

-1 colher de chá de noz-moscada;

-6 folhas de louro;

-1 colher de sopa de erva-doce;

-6 moedas douradas ou objeto de ouro;

-pétalas de rosa amarela;

-1 citrino ou pirita;

Numa noite de lua cheia, de preferência no domingo ou quarta, ferva a água e acrescente os demais ingredientes, exceto as pétalas das rosas amarelas. Coe tudo. Guarde as moedas ou a peça de ouro, deixe o banho ficar morno, acrescente as pétalas e jogue o banho da cabeça aos pés, cobrindo a cabeça com a toalha e vestindo-se a seguir sem secar-se.

MAGIA DRACONIANA DRAGON MAGICK

A Dragon Magick, ou Magia dos Dragões, é a magia com a elaboração dos dragões, é um ramo de magia não ligado à Wicca que, como o próprio nome diz, lança mão do contato e da energia mágica dos dragões. Os praticantes da Dragon Magick usam a magia de modo totalmente diferente de nós dos wiccanianos e magos tradicionalistas.

Antes de mais nada, é preciso sublinhar que existem pouquíssimas fontes disponíveis sobre o tema e, até o momento, pouca em português (...)

O que são dragões?

Dragões são seres que habitam um dos muitos planos astrais com os quais temos contato e que tocam nosso mundo de alguma maneira. Se os dragões alguma vez tiveram existência física neste plano é algo que não se pode afirmar, mas a universidade das lendas e mitos sobre esses seres nos leva a deduzir que eles fazem visitas frequentes ao nosso plano desde a aurora da humanidade.

Em cada mitologia eles tem um diferente significado. Na asiática são símbolo de sorte, vida e crescimento e é dito que trazem cinco bênçãos: harmonia, a virtude, riqueza, satisfação e longevidade. Os dragões chineses são ainda mostrados em desfiles ao redor do mundo celebrando o Ano Novo Chinês com a Dança do Dragão. Na China, há quatro tipos principais de dragões: os Dragões Celestiais que protegem as moradas dos Deuses, os Dragões Espirituais que controlam o vento e a chuva, os Dragões da Terra que controlam os rios e a água na Terra e os Dragões do Submundo que guardam metais, cristais, pedras preciosas e semipreciosas.

O Dragão se tornou um símbolo do mal e do diabo só depois que o cristianismo ganhou o poder. Em uma tentativa de esmagar as antigas crenças dos pagãos, os cristãos espalharam a sua propaganda de seu diabo, chamando-o de o Dragão. Por incutir o medo da danação eterna a igreja ganhou o controle de muitas casas reais. Com isso eles mudaram ou aprovaram leis que proibiam as crenças pagãs, e com isso a humanidade começou a temer os dragões ao invés de respeitá-los, como deveriam. Também a partir desta vieram cavaleiros, mais tarde denominados "Dragon Slayers" (Assassinos de Dragões. O termo Slayer não tem uma palavra certa no português), que estavam ansiosos para provar sua fé para o seu Deus e para o reino por caçar os dragões. Não completamente um ato altruísta, pois os pagamentos de ouro recebidos pela sua "bravura" eram altos.

A origem dessas entidades é um misterio, uns dizem que são criaturas presentes desde a Criação, outros que são entidades egregóricas. O fato é que eles realmente existem e podem ser contatados.

Para se praticar a magia draconiana não é preciso se curvar aos dragões (coisa que você não deve fazer), adora-los como deuses ou coisa do tipo.

Você precisa apenas saber que eles existem, acreditar neles.

Existe uma lenda segundo qual, quando os dragões encontraram o ser humano pela primeira vez, ainda nos primórdios da espécie humana, em sua sabedoria, eles decidiram cuidar da criança que nascia, essa nova espécie, a fim de ajudá-la a se desenvolver. Mas os seres humanos se mostraram tão cruéis uns com os outros que os dragões começaram a achar que não valia a pena cuidar da humanidade e por isso foram se retirando mais e mais para seu próprio plano, até não serem mais avistados neste mundo.

Uma lenda de Tiamat

Tiamat é uma deusa das mitologias babilônica e suméria. Na maioria das vezes Tiamat é descrita como uma serpente marinha ou um dragão, mas nenhum texto foi encontrado nos quais contenham uma associação clara com essas criaturas.

No *Enuma Elish* (livro do mito da criação babilônico) sua descrição física contém, uma cauda (rabo), coxas, "partes baixas", abdômen, tórax, pescoço e cabeça, olhos, narinas, boca e lábios. E por dentro coração, artérias e sangue. Contudo há uma etimologia semita que pode ajudar a explicar por que Tiamat é descrita como uma serpente. No mito fragmentado "Astarte e o Tributo do Mar" no inglês *Astarte and the Tribute of the Sea*, há uma menção de "Ta-yam-t" o que parece ser uma referência de uma serpente (*Ta - *Tan) marítima (*Yam). Se tal etimologia estiver correta irá explicar a conexão entre Tiamat e Lotan (Lo-tan, Leviathan).

Apesar do *Enuma Elish* descrever que Tiamat deu à luz dragões e serpentes, são incluídos entre eles uma grande lista de monstros como homens escorpiões e as sereias. Porém, nenhum texto diz que eles se parecem com a mãe ou se limitam a criaturas aquáticas.

Inicialmente, quando o mundo cultuava divindades femininas com suas várias faces, Tiamat era adorada como a mãe dos elementos. Tiamat foi responsável pela criação de tudo que existe. Os deuses eram seus filhos, netos e bisnetos. O deus Ea (Enki - Eä), acreditava que Apsu se elevou, com o caos que eles criaram, e estavam planejando assassinar os deuses mais novos; e então Ea o matou. Isso enraiveceu Kingu - filho de Tiamat e Apsu - o qual reportou o fato a Tiamat, que criou mais monstros para batalhar contra os deuses. Tiamat possuía as Tábuas do Destino e na batalha decisiva ela as deu a Kingu, o qual era seu filho e líder dos exércitos de Tiamat. Os deuses ficaram desesperados, mas Marduk (Anu - filho de Eä), fez uma promessa de que seria reverenciado como "Rei dos Deuses". Ele batalhou contra Tiamat, armado com flechas do Vento, uma rede, um cajado e sua Lança Invencível.

*E o senhor prevaleceu sobre o corpo machucado de Tiamat
E com seu cruel cajado esmagou sua cabeça
Ele cortou as veias por onde passavam seu sangue
E fez o vento do norte correr por lugares secretos*

Cortando Tiamat ao meio, fez de seu tórax o vácuo entre o céu e a terra. Seus olhos de lágrimas se tornaram a fonte do Rio Eufrates e Tigre. Com a permissão dos outros deuses eles tomaram as Tábuas do Destino de Kingu, instalando-se como o cabeça do Templo Babilônico. Kingu foi capturado e posteriormente assassinado, e seu sangue vermelho foi misturado com a terra vermelha criada do corpo de Tiamat, para então formar o corpo da humanidade. Criado para agir como servos dos deuses mais novos Igigi.

Na mitologia babilônica a morte de Tiamat pelo deus Marduk, que divide seu corpo em dois, é considerada um grande exemplo de como correu a mudança de poder do matriarcado ao patriarcado: "Tiamat, a Deusa Dragão do Caos e das Trevas, é combatida por Marduk, deus da Justiça e da Luz. Isto indica a mudança do matriarcado para o patriarcado que obviamente ocorreu". A mitologia grega também apresenta Apolo matando Píton, e dividindo seu corpo em dois, como uma ação necessária para se tornar dono do oráculo de Delfos.

No entanto, a mudança de comportamento de alguns humanos, que possibilitaram a volta da Deusa e o fortalecimento dos movimentos ecológicos, fez com que alguns dragões se disputassem a se aproximar da humanidade novamente, desde que a iniciativa partisse de nós.

Como habitam um plano que consideramos astral, os dragões podem assumir qualquer forma e tamanho que desejam, mas costumam assumir a forma humana para se comunicar melhor com o homem.

Desde a aurora dos tempos, os dragões são atraídos pela magia, pois é por meio dela que essas criaturas criam vida nesta dimensão. É por isso que os praticantes de Magia podem entrar em contato com os dragões.

Dragões e os Elementos

De acordo com os ensinamentos antigos, a criação foi fundada em cinco forças, ou elementos, que foram unidos pelo sexto aspecto do espírito. Estes elementos são Terra, Ar, Fogo, Água e Caos.

O elemento terra representa forma e estabilidade. O elemento do ar representa o intelecto, a objetividade, o pensamento e adaptabilidade. O elemento fogo fornece força e gera atividade. O elemento água representa mudança e

mutabilidade. O elemento de caos traz mudanças rápidas, a remoção de obstáculos ou de situações indesejadas, e fazer as coisas ficarem em movimento.

Terra, Ar, Fogo, Água dentro do simbolismo mágico são os componentes básicos de tudo que existe. Eles são, ao mesmo tempo visíveis e invisíveis, bem como físicos e espirituais. De acordo com a crença mágica, a partir destes quatro elementos todas as coisas foram criadas.

Caos foi o início da Criação. Sua energia elemental foi usada para remover tudo no Universo para abrir caminho para os outros quatro elementos para assim começar a formar tudo o que conhecemos hoje.

Não é prudente ver os quatro elementos em termos puramente físicos. Quando falamos dos elementos não queremos dizer, literalmente, as formas que estamos acostumados a eles. Por exemplo, qualquer coisa na forma líquida pode significar a Água ou Ar pode significar qualquer substância gasosa. Esses nomes também podem ser usados para representar o informe, substância não-material do elemento.

Todo mundo está ligado a uma combinação de forças elementares desde a época de seu nascimento e, geralmente, tem um elemento predominante. Por exemplo, aqueles que são influenciados pela água parecem ser governados por suas emoções, enquanto as pessoas do Ar são mais individuais, intelectuais, lógicas ou abstratas. Pessoas da Terra são geralmente práticas e materialistas.

Os elementos são encontrados no coração da Arte. Se aproximou de uma direção mágica ou devocional. Porque esta é a magia da natureza, usando poderes naturais, ferramentas e símbolos, é importante entender os atributos dos elementos. A compreensão dos elementos ajuda o seu trabalho mágico e muito.

FOGO

O fogo é o elemento da mudança, vontade e paixão. É o mais primal e por isso é muito usado na magia. É o reino da sexualidade e da paixão. Não é só o "fogo sagrado" do sexo, mas também a faísca da divindade que brilha dentro de nós e em todas as coisas vivas. É um dos mais físicos e espirituais dos elementos.

Rituais de fogo geralmente envolvem energia, autoridade, sexo, cura, destruição (de hábitos negativos, doenças), purificação, evolução, e muito mais. Sua mágica é muitas vezes praticada perto da lareira, ou ao lado de fogueiras acesas em clareiras, ou ao lado da chama de uma única vela. O fogo é masculino. Ele governa o Sul, o lugar de maior calor, a cor vermelha, e a temporada de verão. Toda a magia da vela vem em virtude dos poderes do Fogo.

AR

Ar é o elemento do intelecto, o reino do pensamento, da mudança. É também o movimento, a força que envia a visualização na direção da manifestação. Ele rege feitiços e rituais que envolvem viagem, instruções, liberdade, obtenção do conhecimento, descobrindo itens perdidos, descobrir mentiras e muito mais. Também pode ser usado para desenvolver as faculdades psíquicas.

Ar é um elemento masculino, sendo seco, expansivo e ativo. É o elemento que se destaca em locais de aprendizagem, e que está no trabalho, enquanto nós imaginamos, pensamos...

O Ar rege o Leste, porque esta é a direção da maior luz, é a luz da sabedoria e consciência. Sua cor é o amarelo, o amarelo do sol e do céu ao amanhecer e sua estação é a primavera. O Ar governa a magia dos quatro ventos, a maioria das adivinhações, concentração e visualização.

ÁGUA

A água é o elemento da purificação, da mente subconsciente, do amor e das emoções. É o elemento da absorção e germinação. O subconsciente é simbolizado por este elemento, pois está rolando, sempre em movimento, como o mar que nunca repousa, nem de dia nem de noite.

Magia da Água envolve prazer, amizade, casamento, fertilidade, cura, felicidade, sonhos, atos psíquicos, purificação, e muito mais. Um ritual da água termina geralmente com um objeto que está sendo jogado ou colocado dentro ou sobre um corpo de água.

A água é um elemento feminino, e sua cor é o azul da água profunda. Ela governa o Oeste e os meses de Outono do ano, quando pancadas de chuva lavam a Terra. A magia da água é cheia de espelhos, o mar, nevoeiro e a

chuva.

TERRA

Terra não representa necessariamente a Terra física, mas parte dela é estável, sólida e confiável. É a base dos elementos. É o domínio da abundância, riqueza, prosperidade. Em trabalhos mágicos, a Terra rege todos os feitiços e rituais que envolvam negócios, dinheiro, emprego e prosperidade em todas as suas formas, estabilidade, fertilidade, e muito mais.

Terra é um elemento feminino. É carinhosa, úmida, fértil, que são as qualidades que a tornam feminina. Esses atributos são as razões de que muitas civilizações imaginavam a Terra como uma grande Deusa Mãe, a Criadora de todos os férteis da natureza.

Terra rege o ponto Norte da bússola, porque esse é o lugar de maior escuridão e do inverno. Sua cor é o verde dos campos e das plantas. Ela governa de pedra, a imagem e magia das árvores.

CAOS

Na Magia Draconiana, o caos é visto como um elemento, uma força que podemos usar para ajudar a impulsionar e formar a nossa magia. O caos é a centelha divina que está dentro de cada um de nós, que nos permite saber que o caos é encontrado por dentro e por fora e isso ajuda a nos colocar em contato com a divindade em primeiro lugar.

O Caos, por si só, não é um sistema ou filosofia. É uma ponte entre o nosso mundo e dragões, nós usamos sua energia quando escolhemos trabalhar com o caos. O praticante da Magia Draconiana usa a magia fora dos tradicionais quatro elementos, ele usa a magia em conjunto com o espírito, ou seja, o dragão transmite a energia através do caos (espírito). Ao invocar dragões nos ritos estão conscientemente "desenhando" no elemento de caos. Caos é a base para a magia com dragões, é como eles podem adicionar a sua energia para as nossas obras.

O que confunde muitos é que o caos não vem com um conjunto de regras ou ética e por isso alguns têm considerado ele um "caminho da mão esquerda", equiparando-a com o mal. Não há feitiços certos para o caos, ele trabalha com os feitiços de qualquer tradição ou aqueles que o médico escreve. A capacidade caos para misturar-se com qualquer método ou qualquer sistema de crença torna-se bastante singular e muitas vezes um mistério. Não é mau, ele pode ser

moldado para atender qualquer necessidade. Assim como eletricidade, o caos não é nem bom nem mau, é como podemos escolher a aplicá-la que lhe confere uma atitude positiva ou negativa.

Mas o que é o caos?

É definido como "o comportamento irregular, imprevisível, não-linear de sistemas dinâmicos". O que isto significa é que nem sempre podemos adivinhar como o caos vai se manifestar ou o que seu resultado possa ser. Só porque feitiço A preenchido em B maneira (que não significa que vai acontecer desse jeito o tempo todo). Um feitiço pode se transformar em C ou D, ou pode fazer alguma coisa completamente inesperada e dar-nos 3. O Caos nos desafia a considerar formas alternativas de pensamento, a abandonar a lógica como a nossa única forma de provar uma experiência. Para a maioria dos magos esta é a maior pedra, muitas vezes é difícil não tentar encontrar uma maneira lógica para explicar o que estamos fazendo.

Trabalhar com o caos significa que estamos tocando em uma energia poderosa e forte que em sua essência é primal. Ele pode sobrecarregar alguns e muitos acham que ele pode abate-los fisicamente. Seu poder puro faz com que pareça perigoso e ameaçador, mas com o tempo e prática você pode se acostumar com a onda de energia, mas mesmo assim ainda deve manter a sua "base" de modo que não se esqueça com o que estamos lidando. O caos é semelhante ao espírito dos dragões e devemos aprender a trabalhar com o caos, a "pensar fora da caixa", e através da chave de crença para domar a força elemental dele. Não podemos dominar o caos, assim como não podemos dominar dragões, nem podemos esperar poder sobre ele, mas podemos trabalhar com ele e te-lo trabalhando a nossa vontade.

Dragões Elementais

Dragões do Ar

Esses grandes dragões são governados pelo Sairys (pronuncia-se Sayr'-iss), sua cor elemental é amarelo, e onde habitam muitas vezes é quente e úmido. Os Dragões do ar têm frequentemente uma natureza pacífica e eles gostam de compartilhar o que sabem, na verdade, eles acreditam que vale a pena todo o conhecimento e compartilha-lo. Como seu nome sugere, eles controlam os ventos e podem manipular o ar com uma destreza surpreendente. Eles podem até retirar todo o ar de uma área criando um vácuo que é quase impossível de preencher. Estes dragões são muitas vezes longos e delgados, alguns têm asas

gauzy e suas escamas, muitas vezes têm uma quantidade de penas reais em torno de sua cabeça, pescoço e patas. Eles governam o quadrante Leste do Círculo.

Aspectos Positivos: Estes dragões representam novos começos, a Primavera, a respiração, otimismo, alegria, inteligência, rapidez mental e renovação.

Aspectos Negativos: Os aspectos negativos dos dragões do ar são frivolidade, fofocas, inconstância, a desatenção, a estagnação, se vangloriam demais, e esquecimento.

A magia desses dragões é frequentemente usada para controlar o clima, como seria de esperar. Eles também são úteis em feitiços que sopram fora o velho e são excelentes em rituais de proteção, bem como a magia que trabalha para a flexibilidade mental e abertura para novas idéias. Professores e alunos irão encontrar uma grande variedade de informações com estes dragões, como eles podem nos ensinar, a melhor forma de transmitir nossa sabedoria, assim como afiar nossas mentes para que possamos aprender melhor.

Outras formas dos Dragões do Ar são em forma de raios, de tempestade, etc...

Vento: Êurus

Incenso: Ópium

Cor: Branco & amarelo

Planta: Violeta, verbena

Metal: Alumínio

Pedra: Calcedônia, topázio

Sentido: Olfato

Poder: Saber

Oferenda: Incenso

Dragões do Fogo

A governanta desses dragões é Fafnir (pronuncia-se Faf'-neer), a sua cor elemental é o vermelho, e eles tendem a viver em áreas quentes e secas. Estes dragões têm uma disposição de fogo, mas podem ser muito gentis e compreensivos, também é verdade que podem ser imprevisíveis e difíceis de trabalhar até conhecê-lo. Depois de ganhar uma lealdade de um Dragão do Fogo vc terá uma amizade inabalável e poderosa. Seus corpos são muitas vezes espessos e pesadas, com uma longa pescoço de cobra e cauda. Eles têm muitas vezes perversos chifres em sua cabeça e sua simples presença pode fazer um quarto ficar mais quente. Eles governam o quadrante Sul do Círculo.

Aspectos Positivos: Verão, o sol, o sangue, qualquer tipo de fogo útil, entusiasmo, atividade, mudança, paixão, coragem, ousadia, força de vontade e liderança.

Aspectos Negativos: O ódio, ciúme, raiva, medo, guerra, ego, conflitos e irritabilidade.

A magia dos dragões do fogo é muitas vezes utilizada para a purificação pessoal em qualquer nível, para a energia ou coragem, e para a resistência necessária para perseguir seus sonhos e concluir projetos importantes. Você também pode usar sua magia poderosa para ajudar a remover as barreiras, mas uma vez que eles são definidos em um curso que eles são muito difíceis de parar e vai passar por ou sobre qualquer coisa ou qualquer um para conseguir seu objetivo. Se você não tiver uma boa relação de trabalho com esses dragões e empregá-los corretamente, eles podem transformar o seu feitiço em algo destrutivo que irão "queimar" através de todos os obstáculos e deixar estragar em seu lugar.

Outras formas que dragões do fogo assumem são vapor, de lava, e os dragões do deserto.

Vento: Nótus

Incenso: Olíbano

Cor: Preto, vermelho

Planta: Hibisco, cebola, pimenta

Metal: Ferro, ouro

Pedra: Opala de fogo, granada, rubi

Sentido: Visão

Poder: Querer

Oferenda: Vela

Dragões da Água

Os Dragões da Água são governados por Naelyon (pronuncia-se Nail'-yon), sua cor elemental é azul e vivem em lugares frios e úmidos. Dragões da água tem uma influência muito calmante e são atraídos por fortes emoções, mas não vão contatar aqueles que deixam suas emoções fugir do controle. Um quarto pode "virar" um refrigerador quando os dragões de água o visitam ou você pode notar um aumento na umidade. Estes dragões são longos e tem forma de serpente e raramente têm pernas ou asas. Suas escamas tem um tom prateado eles tendem a ter uma franja de penas em torno de suas bocas. Muitas vezes

eles parecem com dragões orientais e seus olhos são muito brilhantes. Dragões da água governam o quadrante Oeste do Círculo.

Aspectos Positivos: calma, compaixão, paz, perdão, amor, intuição, calma, paz de espírito, e fluidez.

Aspectos Negativos: inundações, tempestades, a preguiça, a indiferença, a instabilidade, a falta de controle emocional, insegurança e tristeza avassaladora.

A magia desses dragões é geralmente utilizada para lidar com as emoções, seja acalmando ou agitando. Você também pode usar sua energia para ajudar com o movimento ou para ajudar a manter as coisas fluidas e abertas. Você pode chamar estes grandes dragões para ajudar a abrir seus centros psíquicos e emprestar a sua ajuda para suas habilidades de adivinhação. Dragões de água também são úteis para a calma em todas as situações e em todos os níveis, quando você tem que lidar com qualquer coisa que suas emoções lhe impuserem. Você pode pedir conselhos a estes dragões para te darem uma ajuda.

Também podem ter forma de Dragões de gelo, névoa, chuva.

Vento: Zéfirus

Incenso: Mirra

Cor: Azul, branco

Planta: Lótus

Metal: Prata

Pedra: Água-marinha

Sentido: Paladar

Poder: Ousar

Oferenda: Sangue de Dragão ou bebida

Dragões da Terra

Estes dragões são governados por Grael (pronuncia-se Grail), sua cor elemental é verde, e suas casas estão em locais frios e secos. Dragões da terra são seres muito quietos, eles vão observar de uma certa distância até que estejam prontos para se aproximar de você (e vice-versa). Depois de ter amizade com um dragão de terra você vai ter um amigo franco e honesto com você, e também são muito amorosos e carinhosos. Eles tendem a ter uma crista de escamas afiadas para baixo do pescoço e nas costas, as escamas de seu corpo formam uma especie de armadura. De todos os dragões esses são os que,

como um tesouro e, a fim de construir um forte relacionamento você deve manter um jarra ou um cofre cheio de moedas. Os corpos dos dragões da terra tendem a ser muito pesados e a maioria deles têm quatro pernas, quando têm as suas asas sua envergadura é enorme. Estes Dragões governam o quadrante Norte do Círculo.

Aspectos Positivos: respeito, resistência, força, responsabilidade, estabilidade, prosperidade, rigor, e ter um propósito na vida.

Aspectos Negativos: indisposição, rigidez para mudar, teimosia e falta de consciência, vacilação e fraqueza.

A magia destes dragões é uma boa forma de construção de fundações duradouras, para ajudar a completar objetivos de longo prazo, e para invocar a estabilidade em sua vida. Você também pode chamá-los para a resistência física e mental, bem como a força para aceitar a responsabilidade. Se você está planejando fazer um feitiço para a prosperidade duradoura e de sucesso, os dragões da terra são excelentes para isso, mas eles esperam que você trabalhe para seus objetivos e não exigir que eles repassem isso para você.

Outras formas de dragões da terra são de pedras, e árvores.

Vento: Bóreas

Incenso: 7 ervas

Cor: Verde, marrom

Planta: Maçã

Metal: Chumbo

Pedra: Quartzo

Sentido: Tato

Poder: Calar

Oferenda: Pedras, cristais

Dragões do Caos

Esses dragões não tem um governante, sua cor é preto , e suas casas estão no caos elemental. Estes dragões tem sempre cores escuras que se misturam na escuridão, e muitas vezes parece que eles tem estrelas pregadas em suas escamas. Seus corpos são pesados e grandes, na verdade eles tendem a serem os maiores de todos os dragões. Dragões caos têm asas enormes que muitas vezes se misturam no céu da noite, eles são mestres da camuflagem, apesar de seu grande volume raramente são vistos . Estes dragões não são maus ou mal-intencionados, eles trabalham com a gente e sua magia é muitas vezes incompreensível para nós e vão além de nossa visão limitada dos acontecimentos. Devido a isso seus atos podem parecer cruéis, mas eles estão

trabalhando para o nosso bem maior. Estes dragões são representações de caos puro e chamamos por eles quando percebemos que nem todo problema ou situação pode ser resolvida com ordem e raciocínio. Ao trabalhar com esses dragões eles vão direto à fonte do seu problema ou questão e forçam-no a enfrentá-lo. Isto pode ser bastante desconfortável para nós, teremos de lidar com aspectos escondidos de nós mesmos que não podemos estar prontos para enfrentar, de modo que tenha a certeza de que você está preparado para aceitar as consequências de evo/invocar um dragão caos.

A magia deste dragão está ligada principalmente com a recriação de vidas, relacionamentos e carreiras. Você pode empregá-los para ajudar a romper barreiras, com a mudança de sorte, e em trazer grandes mudanças. Você pode trabalhar com eles para explorar vidas passadas e sua magia é particularmente poderosa em adivinhação. Este é o tipo de dragão que nós trabalhamos quando falamos de 'montar o dragão', eventualmente durante este ritual, teremos de confrontar nosso pior inimigo - nós mesmos. Dragões do Caos também podem ser arautos de alerta de uma catástrofe, ignorar o que eles têm a dizer pode trazer destruição em nossas vidas.

Dragões Planetários

Suas influências são paralelas aos próprios astros e planetas regentes. Eis os nomes dos Astros/Planetas e de seus guardiões dragões:

Sol: *Salakék, Fafnir*

Lua: *Menezar, Naelyon, Sairys*

Marte: *Durakáita, Fafnir*

Mercúrio: *Táw, Sairys*

Vênus: *Shimalé, Naelyon*

Jupiter: *Ianizar, Sairys*

Saturno: *Bulakás, Grael, Karoézia*

Urano: *Kítan, Sairys*

Plutão: *Zeiranak, Grael, Karoézia*

Netuno: *Vulconéct, Naelyon, Vunokét*

Asteróides: *Failúfor (satan)*

Kíron: *Karoézia*

Dragões Zodiacais

Às vezes precisamos aprimorar as boas qualidades do signo em que nascemos, por vezes, diminuir as qualidades negativas. Muitas vezes precisamos de qualidades e energias de outros

signos por um certo período. Usando um pouco de cada signo o mago pode adiciona-lo a sua / suas energias mágicas, normalmente quando ele / ela deve enfrentar uma situação complicada ou lidar com pessoas difíceis. No entanto, nenhum mago deve trabalhar com os poderes de um signo por muito tempo ou ele / ela pode desenvolver muito de uma característica especial, assim ocorrendo um desbalanceamento.

Tal como acontece com os dragões planetários, na verdade todos os dragões, o mago deve se estender um convite mental para se juntar ao ritual. Escolha a música que reflete a você e o signo com o qual você está trabalhando.

Steven Halpern já gravou algumas músicas New Age muito boas especificamente para os signos do zodíaco, mas estes podem não funcionar para você.

O efeito da música é uma coisa muito pessoal. Seus efeitos podem mudar de pessoa para pessoa, dependendo das emoções, saúde física e situação ambiental.

Como os rituais planetários, esses ritos do zodíaco usam velas, ervas, e óleos do signo adequado para se conectar com a energia do dragão e "aliar-se" a ela.

Áries

Notas: Realizar durante o meio-dia ou a hora de Marte, e durante a Lua crescente.

Cor: Vermelha.

Planeta Regente: Marte.

Pedra: Diamante.

Flor: Gerânio.

Descrição: Energético, impaciente, imprevisível, mal-humorado, sarcástico, inteligente, sorte, exigente, mente forte, egocêntrico, aventureiro, mal-humorado.

Oração:

Mente afiada, energia,
Dragão de Aries, conceda-me isto.
Sorte ilimitada, aventura, ousadia,
estas são as coisas que eu quero possuir.
DRAGÃO VERMELHO de sorte e vontade,
ajude-me em meus desejos.

Touro

Notas: Realizar durante o meio-dia ou a hora de Vênus, e durante a Lua crescente.

Cor: Rosa, azul e turquesa .

Planeta Regente: Venus.

Pedra: Esmeralda.

Flor: Violeta.

Descrição: Paciente, leal, emocionalmente estável, teimosia, prática, confiável, organizado, materialista, possessivo, doce, calmo, determinado, voltado para a segurança.

Oração:

Eu busco calma , doce calma.

Dragão de Touro, VENHA!

Paciencia e estabilidade deve ser parte da minha vida.

Ensina-me, Grande Dragão!

Eu serei prático, organizado.

Mostre-me o caminho, Dragão de Esmeralda!

Gêmeos

Notas: Realizar durante o meio-dia ou a hora de Mercúrio, e durante a Lua crescente.

Cor: multicolorido.

Planeta dominante: Mercúrio.

Pedra: Ágata.

Flor: Lírio do vale.

Descrição: Versátil, inconstante, amarrado, Curioso , mutável, ansioso, mesquinho, superficial, comunicativo.

Oração:

RAPIDEZ MENTAL, MANEIRAS VERSÁTEIS,
PEÇO PARA CONCEDER-ME isto em meus dias.

HABILIDADES DE COMUNICAÇÃO forte,

Dragão, mostre-me o certo e errado.

Câncer

Notas: Realizar durante o meio-dia ou a hora da Lua, e

durante a Lua crescente.

Cor: prata, pastéis, branco, azul escuro.

Planeta Regente: Lua.

Pedra: Pérola.

Flor: Flor-púrpura

Descrição: Cuidadoso, temperamental, dependente, preguiçoso, memória retentiva, receptivo, mutável, emocional, super-protetor, confuso.

Oração:

Faça eu me importar em cuidar das coisas com consolidação,

Receptivo com boa memória.

Ensine-me a controlar as emoções e a Vida.

Obrigado. Assim seja.

Leão

Notas: Realizar durante o dia ou a hora do Sol, e durante a Lua crescente.

Cor: ouro e escarlata, laranja e amarelo.

Planeta dominante: Sol

Pedra: Ruby.

Flor: Margarida.

Descrição: positivo, otimista, quente, dogmático, organizado, trabalhador, persistente, dramático, colorido, generoso, arrogante, inspirador.

Oração:

Eu quero ter perspectiva positiva em minha vida,

Os pensamentos mornos e persistência firme.

Eu quero ser generoso, encontrar uma saída para tudo.

Para estes preciso de sua ajuda.

Virgem

Notas: Realizar durante o dia brilhante ou a hora de Mercúrio, e durante a Lua crescente.

Cor: cinza e azul marinho, marrom, ferrugem laranja, azul escuro.

Planeta dominante: Mercúrio.

Pedra: Safira.

Flor: Viola x wittrockiana (nomes populares: amor-perfeito, amor-perfeito-de-

jardim, violeta-borboleta).

Descrição: Exigente, conservador, eficiente, estudioso, prático, lógico, confiável, analítico.

Oração:

Bons hábitos de estudo, lógicos e práticos,
são todas as características do signo de Virgem.
Asseio, eficiência, são coisas boas de ter.
Desejo essas características, como tu sabes.

Libra

Notas: Realizar durante o dia claro ou na hora de Vênus, e durante a Lua crescente.

Cor: azul claro, rosa, rosa suave, verde-azulado .

Planeta Regente: Vênus.

Pedra: Opala.

Flor: Rosa.

Descrição: refinado, diplomático, vacilante, vão, social, artístico, gentil, educado, paz, amor cortês.

Oração:

Habilidades Sociais, formas artísticas,
eu preciso para iluminar meus dias.
Diplomacia, gentileza, são necessários para mim neste momento.
Dragão de Libra, gracioso, bom,
Ajude-me como você sabe que deve ser.

Escorpião

Notas: Realizar durante o dia ou a hora de Marte, e durante a Lua crescente.

Cor: vermelho escuro, como o marrom (mistura de vermelho e preto).

Planeta Regente: Plutão.

Pedra: Topázio.

Flor: Crisântemo.

Descrição: Inteligente, psíque manipuladora apaixonado, teimoso, bem organizado, enganoso, vingativo, tenaz, metódico.

Oração:

Habilidades metódicas são boas ferramentas de comércio.
Sigilo uma necessidade da Arte.
Um Mago necessita de intelecto forte e firme.
Dragão, com estas características alegre meu coração.

Sagitário

Notas: Realizar durante o dia ou a hora de Júpiter, e durante a Lua crescente.
Cor: roxo e azul profundo.
Planeta Regente: Júpiter.
Pedra: Turquesa.
Flor: Narciso.
Descrição: liberdade, amoroso, independente, quente, espiritualmente orientado, oportunista, atlético, inspirador.

Oração:

Amante da liberdade, aquecido e livre,
Dragão de Sagitário, venha a mim.
Inspira-me com profundos e antigos segredos,
Dragão Espiritual, faça-me vigoroso.

Capricórnio

Notas: Realizar durante o dia ou a hora brilhante de Saturno, e durante a Lua crescente, com a Lua Cheia mais forte estar.
Cor: tons escuros.
Planeta Regente: Saturno.
Pedra: Garnet.
Flor: Cravo.
Descrição: Rígido, solitário, prático, persistente, opinativo, humor sarcástico, prudente, eficiente, miserável, frio, pessimista, paciente, cruel, ambicioso.

Oração:

O som do dinheiro traz ambição
prática e persistente.

Eu serei prático e eficiente
Que minha vida seja completa e abençoada.

Aquário

Notas: Realizar durante o dia ou a hora da Lua, e durante a Lua crescente. A escolha da hora da Lua é estritamente minha preferência como

nunca há uma hora planetária listada para este signo. No entanto, a água segue as influências da Lua, esta é uma escolha lógica.

Cor: azul iridescente, ferrugem, laranja escuro.

Planeta Regente: Urano.

Pedra: ametista.

Flor: Orquídea.

Descrição: Perceptível, temperamental, organizado, errático, individual, engenhoso, impessoal, perspicaz, autoexpressivo, não convencional.

Oração:

Inventividade e visão profunda
conceda-me enquanto estou dormindo.

Autoexpressão alimenta a alma.

Ajude-me a achar uma meta.

Peixes

Notas: Realizar durante o dia claro ou na hora de Vênus, e durante a Lua crescente. Novamente, este signo não tem hora planetária correspondente. No entanto, considera-se a exaltação de Vênus, assim que eu escolhi neste planeta.

Cor: Verde Mar.

Planeta Regente: Netuno.

Pedra: Aquamarine.

Flor: Lírio d'água.

Descrição: Refinado, astuto, impraticável, irritante, instável, vigarista, impressionável, escapista, compassivo, paranóico, sonhador, intuitivo.

Oração:

Eu busco verdadeira intuição e sonhos
profundos para achar um caminho claro para o futuro.
Deixe meus devaneios serem fecundados.
Deixe que o psíquico me ensine a compaixão.
Ajude-me a me manter estável no caminho ilusório
do espírito.

Os dragões são seres sábios e poderosos, que possuem um código de ética extremamente rígida e elevam muito a sério os compromissos que assumem ou que são assumidos com eles. Costumam reagir com extrema violência quando sentem que foram usados ou traídos de alguma maneira. A prática da Dragon Magick, portanto, exige disciplina, comportamento ético em todas as áreas da vida, respeito pelo livre-arbítrio de outros seres e respeito e reverência pela vida e pelos compromissos assumidos.

Código de Honra dos Dragões

A tradição Draconiana possui um Código de Honra que é seguido por todos os seus praticantes. O Código é seguido em trabalhos mágicos e na vida cotidiana. Há momentos em que não podemos seguir os códigos, mas ignorar-los por completo seria uma tolice. Os Dragões não irão trabalhar com uma pessoa que ignora-los. Mas aquele que segue os códigos para o melhor de sua capacidade ganha o respeito dos dragões e não terá nenhum problema em trabalhar com eles:

- Seja honesto consigo mesmo e com os outros e deixá-los saber que você não vai aceitar qualquer coisa, mas a honestidade em troca. Você deve sempre se esforçar para ser irrepreensível ou crítico aos olhos do mundo.

- Você deve sempre se esforçar para ser gentil com os outros, ou, deve provar a bondade impossível, sempre se esforçar para ser justo.

- Dê o seu vínculo somente após grande consideração a respeito de como isso pode afetar seus deveres para si mesmo, sua família e seu clã. E quando você dá o seu vínculo deve carregar o peso de um juramento de sangue assinado.

- Amizade penhor e sua ajuda apenas para aqueles que são dignos e honrados. Trabalhar para fortalecer os de sua família, amigos e a sociedade, e eles vão fortalecê-lo.

- Não informe qualquer coisa que você não testemunhou pessoalmente ou verificado. Nunca dê rumores não comprovados.

- Nunca revelar os segredos que lhe foi confiado por alguém sem permissão. Posse de uma língua abanando marca você como um tolo. Exceções são quando mantendo o segredo colocaria em risco um inocente, trazem desonra injustificada para outro, trazer vergonha ou desonra para a sociedade, permitir que um criminoso impune, ou seriamente violar as leis da terra. Nesta matéria vamos bom senso prevaleça.
- Oferecer o perdão apenas para aqueles que estão verdadeiramente arrependidos dos erros cometidos contra você, sua família, a sociedade ou seus amigos. E quando você tem a oferecer perdão, fazê-lo com honestidade, fazê-lo de má vontade não é perdão, mas o engano.
- Ter respeito e honra para todos os Dragões e os Dragões da Terra. E eles irão ajudá-lo em seus esforços, se você fizer.
- Tente sempre estar preparado para o que o futuro pode trazer. Viva com todas as suas alegrias, tristezas e segredos é ser abraçado e experimentado ao máximo, pois é assim uma sabedoria ganha.
- O poder não vem com autoridade, mas pode ser dada. Desconfie de como você usa todo o poder dado a você, pelo poder sobre algo que nem sempre lhe dão o poder de controlá-lo.

Alguns Dragões Famosos

Amphisbaena

Um dragão Africano com duas cabeças, uma no final de sua cauda longa e no final a cabeça. Tem um pássaro curioso como o corpo com os pés de um galo, e segurando a cabeça da cauda. Com o outro é capaz de viajar rolando neste aro. Normalmente retratado como tendo um corpo escamoso e um par de asas emplumadas.

Amphitere

Este tipo de dragão pode ser encontrado na Grã-Bretanha, Oriente Médio, Egito e vários países latino-americanos, como Peru. Sua aparência é semelhante ao de uma cobra cor de jade gigantesco com multi-coloridas asas de penas, e alguns também possuem um único par de pernas da frente. Em países europeus e do Oriente Médio, o Amphitere é conhecido por possuir todos os segredos do mundo, menos um, e nascem com poderes tão fantástico como olhos hipnóticos, que geralmente são investidos em guardar os tesouros da

terra, como árvores de mirra, o ouro, e outras riquezas. Mesmo as partes do corpo de um Amphitere são especiais. Se seus dentes estão plantados, um exército de guerreiros de batalha pronto mortos-vivos brotará, ansioso para ajudar, seu sangue, quando bebido, vai dar o poder de compreender os animais, e uma poção de secos olhos Amphitere misturados com mel cura do consumidor dor de cabeça, mesmo a mais vil das enxaquecas. O mais famoso da América Latina Amphitere é "Quetzalcoatl", cujo nome significa "serpente de mais precioso." O pássaro quetzal, que tem uma bela cauda multicolorida de quase dois metros de comprimento, foi nomeado para esse dragão bem conhecidos.

Basilisk

O rei das cobras e todos os outros répteis, e até a palavra Basilisk foi inventada a partir da palavra grega para rei, *Basileus*. Eles são representados como um lagarto um pouco menos de três metros de comprimento com um topete grande em sua cabeça estreita. Esta besta é incrivelmente venenosa, feroz e destrutiva, e até mesmo seus olhos carregam o incrível poder de ser capaz de matar um homem crescido de imediato em um piscar de olhos. Há apenas três criaturas que podem matar um Basilisk: um galo, cujo cantar envia a ele um ajuste natural e fatal, a doninha, o que pode mordê-lo até a morte em si e se acontecer de olhar em um espelho ou enfrentar outro basilisco.

Bunyip

Um dragão australiano, o Bunyip é considerado um dos maiores tipos de dragões e pode ser um dos mais estranhos olhando também. Ela tem o corpo de uma vaca, a cauda de uma baleia, e a cabeça de um bulldog com chifres ou presas!

Cockatrice

Um dragão muito pequeno que varia em tamanho de cerca de comprimento de um dedo para pouco menos de um pé. Eles têm uma notável semelhança com os Drakelings recém-nascidos da variedade ocidental, mas possuem asas e são incrivelmente bonitas. Eles também podem cuspir fogo ou respiração inflamável devem escolher, e alguns decidem tomar uma vida fácil, disfarçando-se como um dos filhos de um pai dragão inconsciente.

Drakes (Drakeling)

Um dragão que se assemelha ao tipo tradicional ocidental, que não possui asas. Parece muito, como o Wyrms, exceto pelo fato que mantém a sua frente e as pernas para trás. Eles não podem voar, e variam de 4 a 40 pés de comprimento, dependendo de seu ambiente.

Dragão Oriental

O dragão oriental é representativo da riqueza e boa sorte. Quanto à aparência, que tem uma cabeça de camelo, orelhas de vaca, piercing e olhos poderosos, um pescoço de cobra, pés de tigre, garras de águia, e é coberto com 117 escamas de carpa em cujos oitenta são de uma essência yang e 31 de ying. Os machos são geralmente representados como tendo escamas extras no pescoço, uma pérola sob a pele e várias asas pequenas. Acredita-se que o dragão oriental passa por sete formas em suas vidas de três mil anos, e a mais comumente vista dessas formas é o sexto. Muitos destes dragões abençoam as pessoas justas, de felicidade e riqueza, e são representados como guardiões da água. Há um dragão em cada bocado de água, a partir de uma pequena gota de chuva até o maior oceano. Eles são muitas vezes invisíveis aos olhos mortais, embora se possa sentir sua presença ou ouvir suas vozes através de gongos e tilintar de moedas. Eles também, por vezes, tomam a forma de uma salamandra ou cobra, de modo a visitar o nosso mundo sem causar pânico. Voam usando a corrente magnética da terra para subir. Apenas os dragões Reais Celestiais chineses têm cinco garras em cada pata, e protegem os palácios dos nobres e os deuses.

Dragões Elementais

Existem várias divisões de diferentes tipos de elementos, ou seja, água, fogo, pedra, terra, vento / ar, energia, estrela / infinito, sombra e trindade (combinação de quaisquer três elementos).

Fada-Dragão

Um dragão muito pequeno de apenas alguns centímetros de comprimento com um par de multi-coloridas asas de borboleta. Eles também têm olhos grandes para o seu rosto. O dragão fada é muito raro, mas o crente verdadeiro diligente pode encontrá-los nas profundezas da floresta, geralmente dentro de vales e clareiras.

Hydra

A Hydra é geralmente representada como um dragão imenso, com pernas grossas e uma cauda espessa, e várias cabeças. Este dragão é um símbolo vivo dos poderes de fertilização de água devido à sua capacidade de se regenerar quando ferido ou mesmo morto. Os primeiros relatos da Hydra podem ser vistos em uma história da Síria, que remonta ao século XIV A.C. De acordo com gregos antigos, a Hydra possui nove cabeças em cima de nove pescoços serpenteando, uma das quais é imortal. Quando qualquer uma das oito são

cortadas, outras duas vão crescer em seu lugar. O segundo trabalho de Hércules consistiu em ter de matar a Hidra de Lerna do pântano, e, finalmente, conseguiu vencer queimando suas cabeças com um graveto em chamas e enterrou a cabeça imortal sob uma rocha. Ele então cortou o restante do corpo da Hydra para impedir a regeneração, e mergulhou suas armas em seu fel para que a ferida de pelo menos uma delas fosse fatal. A Bíblia Cristã fala, provavelmente, e a hidra mais infame na história, que é retratado em Os Apócrifos como um enorme dragão vermelho com sete cabeças com uma coroa no topo de cada cabeça, e dez chifres. Este dragão travou uma guerra com Miguel e seus anjos, e então foi expulso, com seus seguidores, para fora do Céu. A boca aberta deste dragão é retratado no mito cristão como porta de entrada para o inferno.

Lindworm

Acredita-se ser um descendente do Wyrn. Este é um dos poucos dragões nativos das Américas, descoberto por Marco Polo, que descreveu um deles em grande detalhe em seus diários. Eles têm patas dianteiras poderosas que eles usam para empurrar-se através do solo, e uma cauda longa e muscular que pode ser usada como um chicote. Estas residem em riachos e debaixo da terra, e têm os olhos muito fortes que lhes permitem ver no escuro, assim como qualquer gato.

Naga

Dragões com faces humanas que vivem em Patala, uma região de água debaixo da terra. Este tipo de dragão tem origem a partir do Paquistão, a partir da lenda da Apala Naga, um deus que foi capaz de manter os dragões maus afastados em troca de ofertas dos habitantes locais. No entanto, quando eles gradualmente se esqueceram de fazer isso, ele se transformou em um dragão venenoso e se tornou a praga do campo em punição para os seres humanos da área por terem abandonado seu Deus.

Peluda

Um Dragão sem asas e com as costas parecidas com a de um porco-espinho.

Salamander

Nos tempos medievais, o Salamander era conhecido por ser o rei dos Dragões do fogo. Alguns acreditavam que os assobios e estalos do fogo eram Salamander cantando para eles, ou talvez até mesmo lançando um feitiço sobre sua casa. Com isso, Salamander logo tornou-se associado com as bruxas. Acreditava-se que uma bruxa verdadeira era capaz de escapar do fogo por se transformar em uma salamandra.

Serpent Whale

Dragões que habitam na água que são semelhantes ao lendário monstro do Lago Ness, mas não possuem um pescoço. Eles variam de golfinhos ao tamanho de baleias e são encontrados apenas nos oceanos abertos.

Tatzelworm

Dragão que tem a aparência de uma cobra com os antebraços de um gato. Muitos agricultores da Sicília dizem ter visto o Tatzelworm, e alguns até dizem ter matado um. Eles consideram ele uma ameaça tanto para si mesmos e ao sobre-tudo bem-estar de suas fazendas.

Wyrm

Os mais antigos dos dragões, os anciões tem aparência de basicamente uma cobra enorme, sem pernas ou asas, com uma cabeça semelhante à espessa juba de um leão. Eles se originam na Inglaterra, e talvez o mais famoso deles é o Wyrm Lambton.

Wyvern

Wyvern é um dragão com um único par de asas (que às vezes agem como braços), uma cauda, e um par de pernas. A palavra "Wyvern" se originou de wyvere palavra francesa que significa serpente da vida. O Wyvern francês é conhecido como Vouivre ou Wouive, é retratado como uma serpente com a cabeça e o corpo de uma mulher bonita com um rubi definido entre os olhos. Esta jóia é usada para guiá-la através do submundo mortal. Ela é a protetora da terra e todas as coisas vivas, e como um autor poeticamente colocou, ela é "o espírito que respira ou inspira." O Wouive é uma personificação das correntes magnéticas que expandem a terra. (Estas correntes são conhecidas pelos usuários de magia como "linhas ley".)

Dragão Ocidental

Quando as pessoas pensam em dragões, este é o que vem à mente. O tradicional dragão de quatro patas, duas asas, gigantesco, cuspidor de fogo reptiliano com um temperamento desagradável e uma afinidade para o caos e ouro. Como seres humanos, alguns exigiam tributo para sua proteção, mas outros são justos e equitativos. Alguns reis, como Uther Pendragon da lenda, o Rei Louis XIV, e muitos outros, optaram por fazer esses Dragões seus símbolos. O dragão ocidental é pensado para simbolizar a soberania, antiga sabedoria e conhecimento.

O que é necessário para se praticar a Dragon Magick?

Antes de qualquer outra coisa, é preciso saber por que você quer praticar esse tipo de magia. Se sua motivação básica é o respeito e o amor pelos dragões e pela magia, vá em frente. Mas, se seu objetivo é ganhar poder para impressionar os outros, desista enquanto é tempo.

Se suas motivações forem dignas e seu desejo sincero, comece a aprofundar seu conhecimento e sua conexão com os elementos. Compre estatuetas e jóias de dragões, uma vez que eles são atraídos por pessoas que gostem deles e exibem com orgulho esse amor.

O ideal é que você tenha um altar exclusivo para a prática da Dragon Magick, com instrumentos consagrados apenas para esse fim. Você vai precisar dos instrumentos básicos, athame, bastão, cálice e pentagrama, e mais: um espelho, um caldeirão e, se possível, uma espada.

Simbolos Draconianos

Athame



É a principal ferramenta na tradição dragão, que representa a forte relação entre humanos e dragões, um que é construído sobre a força e respeito.

Olho do Dragão



Ele é usado para dar vista para o desconhecido ou o que está oculto. Ele também é usado para a proteção, garantindo que tudo o que é visto está sob o "olhar do dragão".

Infinito



Representa o universo e a idéia de que não há fim. Muitos dizem que o universo a este referido seria a amizade entre o Dragão e o Mago.

Lua "Chifrada"



Isto pode representar os chifres de alguns Dragões, mas também mostra a ligação de que todos nós somos uma parte da Divindade.

Caminho Espiral



Mostra os padrões da energia natural do Dragão e como sua magia funciona em um padrão não-linear.

Serpente



Símbolo do dragão na terra. Ele também representa um novo começo, renovação e imortalidade.

Triângulo



Símbolo que é usado para representar o fogo dos dragões, que é sua respiração. É utilizado principalmente como um símbolo de proteção, queimando tudo o que possa prejudicá-lo.

Anel



Este é um círculo perfeito e é outra representação do infinito - a ideia de que algumas coisas não têm começo nem fim. Ela também pode representar um espelho que mostra que os dragões refletem nossa verdadeira natureza.

Pentagrama



Mostra todos os cinco elementos da natureza em equilíbrio e harmonia com o espírito...

A Chama



Este representa o poder da respiração do dragão. É útil para a cura e

renovação, bem como a destruição. É uma ferramenta poderosa, tudo depende de como aplicá-lo.

O primeiro passo é estabelecer contato com os dragões. Pode-se ter sucesso na primeira vez que tentar ou pode levar vários meses. Esse primeiro contato é feito por meio de um ritual. Primeiro, faça uma meditação com Tiamat, a Grande Mãe Dragão primordial. Converse com ela, dizendo que você deseja se aproximar dos dragões e pedindo as bênçãos da Deusa. Uma vez que tenha obtido a bênção da Deusa, componha você mesmo um ritual no qual seja se aproximar e pedindo a um deles que seja seu companheiro mágico e guardião. Ofereça incenso diariamente aos dragões, pois eles estão associados ao elemento fogo, e cante e dance com eles.

Chamado do Dragão

Quando quiser trazer seu Dragão para perto ficando mais fácil a sua visualização (quando não conhecer seu Dragão) pode utilizar este verso, é uma forma muito boa para atrair a atenção de seus amigos Mágicos.

Repita 3x:

*"DRAKÔNIS, DRAKÔNIS, DRAKÔNIS!
Sairís, Fafnir, Graél, Newyom!"*

Ouçã meu chamado
Ouça minha voz
Para meu Dragão
Que escolhido for
Amizade verdadeira
Compartilhe comigo
O respeito mútuo
Venha meu amigo
Em suas Asas Velozes
Juntos Cantar
Com as mesmas Vozes
Alto Bradar
Venha dividir seu tempo comigo
Venha depressa meu grande Amigo
Em Confiança, Amor e Beleza
Assim é e assim Seja!

Visualize uma névoa, que aos poucos vai se transformando em um dragão; preste atenção em detalhes, como cores, forma, etc.

Quando um dragão se apresentar, crie um laço de amizade, amor e respeito mútuo com ele (ou ela). Passe algum tempo apenas estreitando esses laços.

Convide-o a participar dos seus rituais, para que ele comece a fazer parte da sua vida mágica.

Quando sentir que sua conexão com ele está firme e plena, é hora de dar o passo seguinte. Peça a ele que o ajude a encontrar os instrumentos mágicos que você usará na prática da Dragon Magick.

Quando tiver os quatro principais, componha um ritual para sagrá-los. Trace o círculo, evoque a presença de seu Dragão Guardião e apresente-se às direções e aos dragões dos elementos, pedindo que eles o auxiliem em sua nova jornada mágica.

Consagre, então seus instrumentos dentro desse círculo.

A partir daí, comece a estreitar seu contato com os dragões associados a cada elemento. Medite com eles, dance e cante para eles. Procure acender velas em seu altar todas às noites, como uma homenagem aos dragões. Comece a evocá-los sempre que fizer magia, pedindo que eles acrescentem sua energia a seus feitiços e rituais. Você verá que eles começarão a lhe ensinar coisas, a propor trabalhos e novas idéias mágicas e a ajudá-lo a encontrar livros e outras fontes que auxiliem no seu desenvolvimento mágico. Eles estarão sempre presentes na sua vida, desde que você tenha atitudes coerentes e permaneça fiel ao seu próprio código de ética.

Os dragões são protetores fantásticos! Se você conseguir fazer amizade com um deles, terá um protetor leal para toda a vida. Mas eles também são seres dotados de pouquíssima paciência quando se trata de pessoas indisciplinadas, preguiçosas, hipócritas e falsas, e tendem a demonstrar seu desagrado de maneiras bastante evidentes.

Há quem acredite que a amizade com um dragão é para sempre. Não apenas para esta vida, mas para todas as futuras, por toda a eternidade e além. Por isso, pense muito bem antes de se decidir a trabalhar com eles. Os dragões já se decepcionaram uma vez com os seres humanos. Não vamos deixar que isso aconteça outra vez.

Influência das Fases Lunares

Uma consideração importante, alguns dizem que o mais importante, ao determinar a melhor hora para trabalhar com a magia é observar a Lua e as fases lunares. As fases lunares são em um ciclo de 28 dias, indo de Lua Nova a Lua Cheia. Alguns praticantes modernos operam estritamente de acordo com cálculos astronômicos, do tempo de seu funcionamento ao último segundo. Alguns preferem ir pela simples observação, que pode ser o método mais tradicional. Mas seria melhor usar uma combinação de ambos, usando um calendário astrológico para ideia básica quando as coisas estão acontecendo e por simples observação das fases lunares.

Lua Crescente

A Lua Crescente é o período da Lua Nova à Lua Cheia, que dura cerca de

11 dias. Ele começa no primeiro crescente visível e termina quando a Lua está cheia. Este é considerado o momento ideal para magia voltada para criar coisas para você, para o aumento das coisas, o crescimento das coisas, o melhor momento para trazer coisas que você tem vindo a trabalhar em pleno florescimento. Tempo para fazer curas, bênçãos e consagração das ferramentas, exceto o Athame.

Lua Minguante

A Lua Minguante é o período de tempo entre Lua Cheia e a Lua Nova, que dura cerca de 11 dias. Começa logo após a Lua Cheia e vai até o último crescente visível, desaparece tornando-se a Lua Nova. Este é o tempo para a meditação, estudo e magia, para remover influências indesejadas e energias, para quebrar maus hábitos, para terminar relacionamentos prejudiciais e reconciliar com o passado. É uma época de término e trazer as coisas a uma conclusão. Este é o momento de consagrar o seu Athame.

Lua Cheia

Período em que a Lua aparece totalmente visível, dura 3 dias. É quando a Lua está em seu pleno poder, o ápice de seu poder. Este é o tempo de trabalho mais forte. É o momento perfeito para fazer feitiços para a fertilidade ou aqueles que ajudará a aumentar suas habilidades psíquicas.

Lua Nova/Negra

Alguns praticantes não lidam ou sequer mencionam o período da Lua Nova/Negra. Isto é, quando não há sinal visível da Lua no céu, que é um período de 3 dias entre a Lua Minguante e Crescente. É quando as energias da Lua estão no seu mais fraco, normalmente é uma época de poucos ou nenhum trabalho mágico. Se você quiser trabalhar com as energias da Lua Nova ou as energias da Lua Negra vai determinar que tipo de trabalho que você faria. Se você trabalhar com as energias de Lua Nova você vai fazer trabalhos para trazer coisas novas em sua vida. Se você trabalhar com as energias da Lua Negra deve fazer trabalhos para descobrir ou redescobrir a si mesmo.

Eclipse

Ocorre durante a Lua Cheia e medianamente acontece duas vezes por ano. Desde o início até o pico é como a Lua Minguante, a partir do pico até o final é como a Lua Crescente, e no pico é como a Lua Nova / Negra. A vantagem é que durante este tempo você pode trabalhar com as diferentes fases da Lua ao mesmo tempo tendo a força da Lua Cheia.

Lua Azul

A crença atual é que a lua azul é a segunda lua cheia em um mês de calendário único. Esta lua tem o poder em dobro de uma lua cheia normal.

Black Moon

Esta é uma ocorrência incomum mas vem em torno de cada 10-13 anos. É quando há uma segunda Lua Nova / Negra em um único mês, ou uma

segunda Lua Nova /Negra em um Signo Zodiacal. Esta lua tem duas vezes a força de uma Lua Negra e é a melhor para remover o que é indesejável em sua vida. Isso acontece quando a Lua está se movendo entre um Signo Zodiacal. A energia durante este tempo é caótica e sem foco. Tradicionalmente este é um momento em que você não deve iniciar qualquer trabalho mágico, mas isso não se aplica na Magia Draconiana. Por causa de sua habilidade natural para trabalhar com energia caótica, os Dragões do caos e destruição podem ser usados neste momento para trabalhos mágicos.

As vezes Dragões são muito difíceis de lidar (principalmente nos primeiros contatos). Eles podem ser muito arrogantes, teimosos, mas em outros momentos são muito agradáveis, cooperam e respeitam. Estamos trabalhando com outra entidade, pois eles não vão fazer exatamente o que queremos sempre. Muitas de suas atitudes vão depender de como você lida com o Dragão e de como eles vão reagir a você.

Outro fator importante é que tipo de relação que você construiu com eles, quanto tempo você tem vindo a trabalhar com eles, e se você é respeitoso ou não. Ser muito cauteloso, ganhando sua confiança e respeito são as primeiras coisas que você precisa fazer. Ao fazer isso, você vai acabar com um relacionamento muito próximo com eles, bem como uma melhor compreensão de seus humores. Aqui estão algumas coisas para manter em mente quando se lida com eles.

Estas entidades são muitas vezes caprichosas e agem de uma forma aparentemente aleatória. Eles parecem ter uma grande capacidade de humor, algo que normalmente diverte ambos, mas pode ser um pouco frustrado quando você está tentando fazer algo que é sério para você ou tem um peso emocional. Nessas horas terá que dar um passo para trás e mentalmente "contar até dez".

Mesmo você fazendo isso a algum tempo, estará sempre humilhado e intimidado quando chamar os dragões e eles responderem. Honestamente, esse caminho não é para todos, porque você realmente tem que colocar um monte de tempo e esforço para isso, não apenas aprender e praticar, mas também em descobrir como trabalhar com esses grandes seres. Trabalhar com dragões é muito diferente de trabalhar espíritos ou elementais. Tome seu tempo, sinta o seu caminho, e vai ser muito gratificante.

Abaixo listei alguns códigos de conduta. Eu acho que a maioria deles são itens de sentido bastante comum, mas nunca é demais examiná-los novamente.

- Nunca chamar um dragão em seu espaço sagrado e começar a requisitá-los ao redor. Tratá-los como gostaria de ser tratado. Dê-lhes o respeito como iguais e não servos, e eles vão trabalhar com você.
- Não mostrar a eles que você tem medo deles. Eles tem um sentido muito elevado elevado e podem "farejar" o medo. Se detectarem qualquer medo tudo o que eles farão é não respeitá-lo como um igual e considerar tudo o que fizer uma cintura de tempo e energia de sua parte.
- Nunca atacar verbalmente um dragão que você chamou.
- Dragões são muito inteligentes. Não tente dar uma de espertinho e nem puxar rápido mais sobre eles.
- Dragões tendem a falar em enigmas e simbolismo. Pelo menos até você ter trabalhado com eles por um tempo.
- A única ferramenta que o Dragão respeita (não teme) é o Athame / Espada, mas apenas quando exercido por um profissional de confiança que está preparado para marcar seu território.
- Se você se sentir desconfortável com a presença de certos Dragões, vá com cuidado e explique educadamente seus desejos e vontades que lhes dizem respeito. Eles vão compreender você..
- Antes de rejeitar uma ajuda ou a presença dos Dragões, em primeiro lugar descobrir o que eles têm para mostrar ou ensinar-lhe. Eles não vão ficar por perto, onde não são desejados.
- Sempre dar-lhes uma oferta. Eles não vão fazer algo para nada.
- Observe o que você pedir, eles levam as coisas sem misericórdia, literalmente. Não deixe brechas em qualquer petição que você apresenta para eles.

A prática do "Dragon Magic" exige uma disciplina ética por parte dos seus praticantes, tanto no que se refere ao seu comportamento em diferentes áreas da sua vida mundana e espiritual quanto ao respeito pelo livre arbítrio, o direito de escolha, de cada um. Nesse contexto, entrar e contato com a dimensão mágica dos dragões, preconiza adentrar em outros planos, outras esferas.

Para alguns estudiosos, os dragões, por serem seres mágicos e elementares,

habitam outra dimensão, outro plano astral que está conectado ao plano mundano em que vivemos.

Vale ressaltar que para evitar a hostilidade humana, alguns dragões podem assumir a condição humana para estabelecer contatos com o homem. Para que haja essa interação, o primeiro passo deve ser dado por nós. Tal passo requer o contato com duas entidades dragônicas principais: Tiamat, a Deusa Suprema ou a Mãe Primordial dos dragões, responsável pela criação do mundo e Apsu, o seu consorte, o Pai de toda a vida.

É através de Tiamat que você pedirá a autorização necessária para se conectar com os dragões e a sua dimensão mágica e pedir a sua benção. Para isso, você deverá agradá-la acendendo diariamente uma vela em seu caldeirão¹ e conversar com ela, explicando os motivos que regem o seu contato. Entre em contato com os outros dragões, solicitando que algum deles seja o seu guardião mágico, estabelecendo um vínculo de amor, respeito, amizade, lealdade, admiração e proteção, dessa forma você estará construindo uma parceria mágica com eles.

Uma vez acolhido pelo seu mentor dragônico, quando os seus laços já estiverem fortalecidos, você solicitará que ele sugira quais são os instrumentos/ferramentas mágicos que você deverá utilizar em seus rituais mágicos. Torna-se pertinente que você tenha o seu altar de devoção aos dragões e alguns elementos mágicos e consagrados para essa exaltação e as práticas mágicas.

Nesse sentido, pode-se afirmar, que a prática "dragon magic" é estabelecida de acordo com os seguintes estágios elementares:

1. Ritual de Permissão para se aproximar dos dragões: Contato com Tiamat;
2. Ritual de Filiação: A busca de um guardião mágico, o seu mentor dragônico;
3. A Descoberta das suas ferramentas mágicas;
4. Consagração dos seus elementos e ferramentas mágicas;
5. Potencialize a frequência dos rituais mágicos e da participação dos dragões em suas magias, estabeleça uma parceria mágica;
6. Fortalecer seus elos com os dragões.

Assim, com o decorrer do tempo e da sua dedicação você vai aprimorando a sua magia dragônica, como também, fortalecendo os seus vínculos com esses seres mágicos e elementares, podendo estabelecer elos eternos com eles.

Sobre os elos atemporais, Naelyan Wyvern, fundadora da Tradição Caminhos das Sombras e da Tradição Germânica Wanem, destaca: "Existem aqueles que acreditam que quando você faz um laço de amizade com um Dragão, esse laço não é apenas para esta vida e sim para todas as vidas, por toda a eternidade e além".







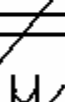

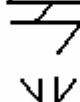
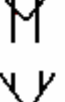

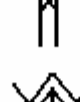
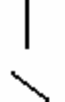



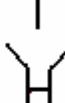










1. Simbolicamente, a vela acesa representará a chama, o elemento fogo, o símbolo elementar dos dragões e o caldeirão, representará o ventre, a fertilidade da Deusa.

2. Nesse ritual, acenda muitos incensos e celebre a figura do dragão conversando, cantando, dançando com eles.

Alfabetos Draconianos (atribuídos)



RUNAS DOS DRAGÕES

 Ratanen	 Mah	 Thaenrathi
 Drakani	 Ninathen	 Athanen
 Sha'oren	 Thaan	 Shoren
 Ihanen	 Waethan	 Nanen
 Ma'erhen	 Ta'kaya	 Ionali
 Ra	 Shaan	 Drakaneal
 Liwaen	 Deigomah	 Zhukaya
 Li	 Athihan	 Abanen
 Li'aan	 Kaegos	 Satihan

Significado das Runas Draconianas

Ratanen - Dream Fog. Representa as brumas de tudo o que foi, é ou será feito de matérias-primas e energias caóticas, Ratanen é a substância dos sonhos e pode ser chamado e moldado por aqueles que têm o conhecimento necessário para fazê-lo para criar ou destruir qualquer coisa. Estes são os nevoeiros entre os tempos, e a força do ouvir que mantém um tempo de estagnação e distancia.

Valor fonético "k"

Drakani - Rainha Dragão. Runa de Tiamat, deusa, cujo corpo criou o céu e a terra, é governadora dos dragões. Ao moldar o caos pelo conhecimento da vontade, ela cria tempos e aqueles que habitam os tempos. Drakani é útil para gravar em Ratanen e vislumbrar o caos para as respostas, ou para solicitar uma audiência com Tiamat.

Valor fonético "d"

Sh'oren - Conhecimento corrente. Runa do Akasha, mantendo todo o conhecimento. Compreender essa runa vem ao longo do tempo, mas é apenas o conhecimento puro e por si só pode ser perigoso usar sem sabedoria. Melhor usada em conjunto com Drakani ou Shoren a compreender o caos nas brumas. Medite sobre esta runa com uma pergunta em mente para facilitar o acesso ao Akasha.

Valor fonético "s"

Ihanen - Sonho dançante. Orientação através do caos e da runa para tecer a existência de material de sonho. Runa da criação, de chamar os dragões na primeira chamada dos nevoeiros. As próximas nove runas são os dragões mais comuns que se formaram. Fonética valor "i" [Nota: os tipos de dragão listados a seguir, não são todas as que existem, mas estão listados para retratar um ciclo de desenvolvimento com base em elementos de dragões. A maioria das ideias associadas são as ideias básicas, a meditação sobre a runa individual é sugerida para o melhor entendimento]

Ma'erhen - Tempestade Livre. Runa do Espírito Santo e Dragões Astrais que existem nos planos superiores.

Valor fonético "f"

Ra - Água. Runa da Força profunda do Oceano, clã dos dragões. Cura e profundo entendimento pela curiosidade.

Valor fonético "w"

Liwaen - Fogo frio. Runa dos Dragões das Trevas. Contemplação e proteção.

Valor fonético "m"

Li - Fire. Runa vermelha clã abismo dos dragões. Paixão, fúria e lealdade.

Valor fonético "h"

Li'aan - Grande incêndio. Runa dos Dragões de luz. Iluminação de segredos, e da justiça.

Valor fonético "t"

Mah - Storm. Runa do Trovão clã dos dragões. Rapidez e interação social.

Valor fonético "r"

Ninathen - Dragões da Terra. Runas dos Dragões das Florestas. Crescimento e as coisas vivas.

Valor fonético "n"

Thaan - Montanhas. Runa da montanha Branca clã dos dragões.

Conhecimento, forjada por meio de muitos.

Valor fonético "th"

Waethan - Pedra Gelada. Runa dos Dragões dos Cristais. Ideias e pensamentos manifestando com orientação.

Valor fonético "p"

Ta'kaya - Ciclo de nuvem, nevoa. A runa ano. Tempo criado como um subproduto da consciência é representado nesta runa. Ta'kaya representa os ciclos da natureza, a forma como as coisas funcionam de ano para ano e se repetem.

Valor fonético "o"

Shaan - Grande Conhecimento. Ainda em épocas onde o caos é muito proeminente, o Mago é um dos seres que tem que aprender a compreender as formas de magia, e tentar moldá-lo à sua vontade. Energias são fortes, mas muitas vezes a falta de controle de precisão.

Valor fonético "sh"

Deigomah - Tempestade estragada. O aumento do uso da mágica em um ambiente caótico caos atrai ainda mais, torcendo e deformando as mentes daqueles que entram em contato com suas energias. Deigomah é necessário para o desenvolvimento da nova existência, trazendo com ele a mudança e a criatividade.

Valor fonético "ng"

Athinan - Dança das Laminas. Repleto de novo conhecimento, Deigomah leva os seres na existência de Athinan. Athinan é a runa das guerras e conflitos necessárias para esculpir e moldar a população para que o equilíbrio possa finalmente tomar posse.

Valor fonética "a"

Kaegos - Pureza e mancha. Kaegos é o equilíbrio que renasce das cinzas dos conflitos na Athinan. Caos e Ordem são iguais aqui, bem como a existência pode prosperar. Valor fonético "b"

Thaenrathi - Líder forte, Rei . A runa do campeão. Um produto de equilíbrio, o campeão da justiça que governa, Thaenrathi é a presença do líder e faz o quarto para o período de fim ter lugar.

Valor fonético "z"

Athanen - Sonho forjado. As névoas são profundamente caóticas, uma vez forjada na rigidez da lei e da ordem. Muitos prosperam em tempos de paz e de justiça, mas pouco de novo é descoberto, criado ou encontrado.

Shoren - Sabedoria fluído. A calma trazida por Athanen dá tempo para muitos a refletir e refletir sobre os saberes e experiências vastas que os precederam. Sabedoria desenvolve-se rapidamente e muitos são iluminados por esses eventos.

Valor fonético "y"

Nanen - Sonhos dos corações. Muitos dos iluminados encontraram outras pessoas ao longo de um caminho semelhante, e eles dois juntos uns com os outros como companheiros durante sua caminhada pela vida. Esses dragões se juntaram durante Nanen. Muitas vezes encontram o seu caminho de volta para si através de muitas encarnações e outra vez.

Valor fonético "l"

Ionali - Fogo Poderoso do Coração . Aqueles que ainda conservam uma centelha do caos dentro de si pode ainda experimentar a paixão temperada pela sabedoria. A paixão de Ionali geralmente vem para aqueles que não fizeram par durante Nanen, e conceder o discernimento do dragão para encontrar e experimentar os efeitos em suas vidas que eles foram feitos para uma plenitude de vida, e uma razão para permanecer no seu plano atual da existência.

Valor fonético "ei"

Drakaneal - Beleza do Dragão. Todos os que experimentaram Nanen ou Ionali, compartilham de uma ligação uns com os outros, e muitos trabalham e vivem juntos em unidade, cada uma como pode para a comunidade. Apesar da pequena quantidade de caos ainda ao redor, os dragões coexistentes durante Drakaneal conseguem muita criatividade no que eles fazem. As faíscas restantes do caos são partilhadas e alimentadas por todos unidos, no estado de êxtase e relaxamento, enquanto podem, pois muitos estão começando a se preparar para os próximos tempos de transição.

Valor fonético "v"

Zhukaya - Ciclos de Ação. Zhukaya, a runa da justiça se manifesta fortemente durante esse tempo, limpeza de muitas das questões pendentes, para o bem ou para o mal. Os resultados da vida de todos retornarem a eles, as aulas são dadas, recompensas preciosas, alguns irão transitar para a próxima encarnação, mas muito é resolvido aqui.

Valor fonético "j"

Abanen - Sonho do céu. A progressão para o plano astral e, eventualmente, a próxima encarnação, ou manifestação direta em um plano distinto do atual. Um tempo de nostalgia, que muitos experimentaram Nanen se reunirá novamente, outros irão contemplar a vida no astral por um tempo, até que estejam prontos para encarnar mais uma vez.

Valor fonético "g"

Satihán - Dança dos Furacões. O caos longo da vida começa a escoar para fora, e agita diante de consumir a ordem, uma vez mais, tornando-se parte da névoa intemporal. O plano é limpar claro, e pronto para ser o próximo a moldá-lo à sua vontade.

Valor fonético "u"

Oração para os Dragões

O dragão é o sábio além dos anos

Ele não estabelece limites e enfrenta todos os medos

O dragão é poderoso no corpo e na mente

É verdade que ele é fiel ao coração e é um verdadeiro amigo

O dragão é justo e apenas luta pelo que é certo

A todos os que encontrá-lo, suas vidas são feitas brilhantes

Os traços do dragão que todos nós devemos abraçar

E juntos vamos fazer do mundo um lugar melhor.

Oração Purificadora Draconiana

Tudo que você precisa para isso é um defumador e uma pena para ajudar a passar nos cantos (o defumador para soltar a fumaça e a pena para espalha-la) Deve-se fazer todos os 4 cantos e no sentido horário de todos os cômodos da casa, incluindo o sótão e porão, se você os tiver. Dizer, com grande sentimento:

Ó Grandes Dragões!

Poderes da Terra, Água, Fogo, e Céus.

Eu limpo esta casa.

e que apenas energias positivas possam entrar.

Que Assim Seja!

Faça isso sempre que você sentir que a casa precisa ser limpa de energias negativas.

A GRANDE FRATERNIDADE BRANCA

“Rezam as tradições do mundo espiritual que na direção de todos os fenômenos do nosso Sistema, existe uma comunidade de espíritos puros e eleitos pelo Senhor Supremo do Universo em cujas mãos se conservam as rédeas diretoras da vida de todas as coletividades planetárias” (“A Caminho da Luz”)

A Fraternidade Branca pode ser definida como uma grande unidade de consciências luminosas e inteligentes formada por um conjunto de múltiplas unidades energéticas luminosas. Estas unidades-hierárquicas, por sua vez, estão inseridas em outras unidades maiores, assim como dentro de cada uma delas existem unidades menores. Todas possuem suas próprias tarefas e missões, visando implementar objetivos e desenvolver princípios na humanidade.

O fio condutor que as une, por assim dizer, é a Luz do Amor Universal em frequências cósmicas divinas. Cada uma das unidades hierárquicas está em perfeita união e sintonia com a Luz Criadora Universal. A hierarquia segue um sistema piramidal, onde os mais evoluídos se encontram nos níveis mais elevados. Como todos existem dentro de uma unidade luminosa de consciências, estabelecem um sistema piramidal planetário que, por sua vez, situa-se dentro de outro sistema maior, que é a Hierarquia Solar, e assim sucessivamente. Aqueles que estão em um patamar superior tanto servem aos que estão no mesmo nível como aos que estão acima e abaixo, visto que todos formam diversos sistemas piramidais. Por isso, fala-se tanto em hierarquia.

A Grande Fraternidade Branca é integrada pela Corte Celestial (Logos, Elohim, Manus, Chohans, Mestres Ascensionados, Arcanjos, Serafins, Querubins, Devas, Anjos, Elementais, que são os Auxiliares e Mensageiros Cósmicos de Deus), que forma uma Hierarquia de Iluminados atuantes na evolução dos seres vivos da Terra. A Hierarquia dos Iluminados é o Governo Oculto do Mundo, que existe a nível celestial e prevalece sobre tudo o que ocorre na Terra, desde a criação, a sustentação e todas as transformações, para que se cumpra o Plano Divino. Muitos destes Iluminados participam também de outras Hierarquias Superiores e de Conselhos Superiores de Iluminados, até de outras galáxias.

A Chama Trina é a união de três chamas: azul, dourada, rosa. A Chama do Cristo dentro do coração encarna as mesmas qualidades de amor, sabedoria, e dá poder àquela manifestação no coração do Todo-poderoso, no coração de sua Presença EU SOU , e no coração de seu Cristo Pessoal. Certamente dentro de seu próprio templo do corpo estão as três plumas ígneas do Espírito Santo cor-de-rosa , dourada e as pulsações azuis da chama vivente. Assim a Trindade divina ganha expressão no mundo da forma material. A energia azul representa o Poder e a Força de Deus; a Dourada, a Sabedoria ou Divina Iluminação; a Rosa, o Puro Amor Divino. Estas três atividades são os três Aspectos Divinos presentes em todas as coisas. O perfeito equilíbrio destas Três Qualidades Divinas é muitas vezes

denominado "O Poder de Três Vezes Três". Também correspondendo com a trindade do corpo, mente e alma, a Chama Trina arde às necessidades materiais do homem para poder percorrer o corpo (a fé e a benevolência do intento divino); sabedoria para nutrir a mente (iluminação e o uso correto do conhecimento da Lei); e amor para cumprir o destino da alma em manifestação exterior consciente (uma compaixão justa e misericordiosa que sempre é recompensada através da realização criativa individual).

A chama dentro do coração é seu enfoque pessoal do fogo sagrado. É sua oportunidade para se tornar o Cristo. É o potencial de sua Divindade esperando para estar dentro de sua humanidade. É comumente denominada Chama Crística, uma incorporação da atividade do Santo-Ser-Crístico que Jesus chamava: " O Pai em Mim".

Durante as primeiras três idades douradas antes da partida da inocência do homem, o cordão cristalino tinha nove pés em diâmetro e a Chama Trina envolvia a sua forma. A fonte de energia do homem era literalmente ilimitada e a consciência do seu Cristo envolvia tudo.

Depois da queda, foi reduzida a oportunidade do homem para exercitar o seu livre arbítrio. Através do édito cósmico, a Chama Trina foi reduzida a um décimo-sexto de uma polegada em altura.

Como a Chama de Iluminação expande sua consciência interior, envolve seu ser gradualmente até Deus, que com a santa sabedoria, é empossado no altar de seu coração. Mas com cada aumento de sabedoria, o poder e as plumas de amor têm que subirem também pela ordem de sua devoção; outra sabedoria não será retida.

Igualmente, com cada poder tem que vir a aquisição da sabedoria e tem-se que amar em equilíbrio perfeito. Também assim, o amor só é atualizado por uma manifestação equivalente de poder e dentro da chama trina, como o resultado de sua experiência exterior e interna em Deus.

ESTRUTURA TRADICIONAL DA GRANDE FRATERNIDADE BRANCA

Logos Solar: Hélios e Vesta *Manus:* Vaisvata, Meru e Sainthru *Senhor do Mundo:* Senhor Gautama Buda *Buda da Evolução:* Cristo Maitreya *Instrutores do Mundo:* Mestres Jesus e Kuthumi *Maha Chohan:* Mestre Paulo Veneziano

Hierarquia dos Raios:

Primeiro Raio (Azul) Chohan: Mestre El Morya. Arcanjos: Miguel e Fé . Elohins: Hércules e Amazona . O Mestre Ascencionado EL MORYA é o guardião deste Raio. Seu santuário está em Darjeeling, na Índia. Ele representa a vontade de Deus. Sua cor é o Azul e sua melodia-chave se emana na música Pomp and Circumstance, de Elgar. No tempo do Mestre Jesus ele foi Melchior, um dos três sábios dos países do Oriente. Ele foi o lendário Rei Arthur da Sagrada Taça Graal, bem como o humanista e estadista Thomas Morus, que escreveu A Utopia. As pessoas do primeiro Raio são muitas vezes fáceis de serem reconhecidas em relação às outras, em geral essas pessoas possuem

ilimitada força e energia. Elas criam e constroem, possuem ação, são líderes natos. Quem tiver necessidade de energia, força, resolver questões financeiras, empregos, deverá invocar o Mestre El Morya, repetindo as frases: "EU SOU a força de Hércules, EU SOU minha ilimitada força Divina e poder. Nunca desanimo..."

Segundo Raio (Dourado) Chohan – Mestres: Kuthumi, Lanto, Confúcio. Arcanjos - Jofiel e Constância . Elohins - Cassiopéia e Minerva

O Segundo Raio, de cor dourada, é o raio do educador e do professor. O Mestre Ascencionado LANTO foi, em tempos passados, um grande governante da China e fez sua ascensão há muitos séculos. Depois conquistou o direito de assumir maiores encargos e foi assim que ele transferiu a custódia de seu Templo de Luz ao seu discípulo Confúcio, que, presentemente lá trabalha. Mas, no seu grande amor, o Mestre Lanto, resolveu ficar por aqui para ajudar a Terra, nesta época de crise. Outro mestre desse raio é Kuthumi. Esta chama Dourada representa sabedoria, equilíbrio e iluminação. Deve-se sempre visualizar esta cor envolvendo nosso corpo, quando necessitamos dos atributos que ela pode nos dar. Nesta época de crise esta chama Dourada representa sabedoria, compreensão, equilíbrio e iluminação.

Terceiro Raio (Rosa) Chohan – Mestres: Rowena e Paulo Veneziano. Arcanjos - Samuel e Charity (Caridade) Elohins - Órion e Angélica

A Mestra ROWENA é a responsável por este raio. Ele representa o Amor, tanto espiritual, como físico, adoração, beleza e fraternidade. As pessoas que a ele pertencem amam a beleza em todas as formas de expressão e são amáveis e compassivas. A Mestra Rowena está pronta para servir a todos que a procuram. Ela estimula, mantém e protege, não só os gênios que já conseguiram alcançar o topo da escada, como também, igualmente, os humildes aspirantes que acabam de colocar os pés no primeiro degrau, em direção à meta. Ela guarda o símbolo da Liberdade. O Foco de Luz da Chama da Liberdade guardada pela Mestra Rowena situa-se no sul da França, em Chateau Liberté, no plano físico. Sua música é a "Marseillaise", em prol da Liberdade, desde aquele tempo da libertação da França. Invoque-a para fortalecer relacionamentos afetivos e ativar a chama interior de sua alma gêmea. É a cor mais perfeita. Utilize-a sempre que necessitar de Amor Divino, delicadeza e emanar bons fluídos para alguém. Deve-se sempre visualizar esta cor envolvendo nosso corpo, quando necessitamos dos atributos que ela pode nos dar.

Quarto Raio (Branco) Chohan – Mestre: Serapis Bey .Arcanjos - Gabriel e Esperança. Elohins - Claire e Astréa

É invocado para harmonia, pureza, paz, equilíbrio, ascensão. Também afasta o Gênio Cobratório. Seu Mestre Guardião é o Mestre Ascencionado SERAPHIS BEY. Sua proteção está subordinada a atual Chama da Ascensão de Luxor, Egito, que foi levada, por ele e outros devotos, para lá, antes de submergir, nas ondas do oceano, o continente de Atlântida. As emanações de vida que pertencem a este

raio, são geralmente, dotadas de talento artístico, com tendências para música, danças clássicas, teatro de óperas, pintura, escultura e arquitetura. Tais pessoas são quase sempre abençoadas com o poder espiritual e cheias de ânimo, além de possuírem o dom de "penetrar e ver através das coisas". Sua melodia- chave de reconhecimento é "Sonho de Amor" de Frantz Liszt.

Quinto Raio (Verde) Chohan - Mestre Hilarion Arcanjos - Rafael e Mãe Maria Elohins - Vista e Cristal. Utiliza-se esta luz para a Verdade Eterna, saúde física, abundância e a concentração. Seu Mestre é HILARION. Na época da missão de Jesus, ele foi o apóstolo Paulo. Seu santuário, está no campo etéreo, situado sobre a Ilha de Creta. A chama verde é curadora. Deve-se compreender que tanto pode ser a cura do físico, como também é a cura da alma da humanidade.

Sexto Raio (Rubi) Chohan – Mestres: Jesus e Nada .Arcanjos – Uriel, Donna e Graça. Elohins - Tranqüilatas e Pacifica

O Sexto Raio representa o dinamismo, paz, amor, devoção, coragem, força e deve também ser usado numa situação de emergência. O Mestre Jesus juntamente com o Mestre Kuthumi, foram seus diretores até pouco tempo, até quando se elevaram a Instrutores do Mundo. Hoje sua responsável é a MESTRA NADA. Seu templo de iluminação encontra-se na América do Sul. A Mestra Nada foi noutra encarnação Maria, Mãe de Jesus. Juntas, elas efetuam seus trabalhos de benefício á humanidade. Os anjos que pertencem ao Templo Rubi, recebem e enviam a êssencia divina aos suplicantes da Terra, em caráter de emergência. Por isso, recorreremos a este Raio e à Mestra Nada nestas situações.

Sétimo Raio (Violeta) Chohan –Mestres: Saint Germain e Kuan Yin. Arcanjos - Ezequiel e Ametista. Elohins - Arcturos e Diana.

O Mestre SAINT GERMAIN realizou sua ascensão no ano de 1684. É tarefa do Sétimo Raio instruir a humanidade de como conseguir por meio da Chama Violeta a libertação, transmutar seus erros, transformar-se e tudo recomeçar. É o Raio da Transmutação, da Purificação e da Magnetização. É um instrumento cósmico e divino, usado pelas Ascencionadas Legiões da Luz, para libertar toda vida prisioneira. A Grande Hierarquia Espiritual presta à humanidade um grande ato de amor, em cada ano, na noite de São Silvestre. Por isso, devemos realmente ter dentro de si, a vivência da expressão "Novo Ano", pois nesta noite, cada emanção de vida passa por um processo de purificação através do Fogo Transmutador e assim, aquele que assim crer, estará sendo libertado das energias desarmônicas que o prejudicam. Estamos entrando na Era de Aquário e com ela recebemos a proteção da Chama Violeta transmutadora dirigida por nosso amado Mestre Saint Germain. De uma coisa pode-se ter certeza: trabalhando com os Mestres Ascencionados só poderemos chegar ao sucesso e a nossa verdadeira vitória. Estamos vivendo a nossa Encarnação de Ouro, o livre arbítrio não nos foi tirado, mas agora a escolha é clara: a luz ou as trevas. Toda essa hierarquia cósmica, estes seres maravilhosos e dentre eles, os Anjos, se fazem presentes como nunca, unicamente para nos salvar. Isso está

acontecendo graças ao grande trabalho dos Mestres Ascencionados e de seus trabalhadores na Terra.

ESTRUTURA ATUAL DA GRANDE FRATERNIDADE BRANCA

(focando a Ascensão Planetária) **Maha Chohan** (Dirigente de Era) - Saint Germain:

Loja Azul - Primeiro Raio

Cuida diretamente de assuntos relacionados a governos, povos e nações, política, conflitos, lideranças e transformações. Este Raio é a porta de entrada para todas as iniciações e acesso ao caminho para a Luz. É também aporte energético e proteção para todo e qualquer trabalho e missão com a Luz *Manu* - Allah Gobi. É uma energia não disponível para discípulos. Ele passa a maior parte do tempo em meditação-irradiação para governos, líderes, nações e povos da Terra. *Protetores* - **Lord Sírius** e **Lady Sírius Chohans** - Mestre El Morya e **Lady Mírian Arcanjos** - Miguel e Fé *Elohins* - Hércules e Amazonas *Tríade Sagrada* - Aspecto PAI *Símbolo* - Espada Azul de Luz (Excalibur Sagrada);

Academias de Luz - Segundo Raio

São orientadas para os grandes ensinamentos e instrução para os discípulos que buscam a Luz os mestres encarnados. Esses mestres são professores para os filhos e filhas da Luz neste momento de ascensão planetária, irradiando a sabedoria, a inteligência cósmica e a compreensão supremas. As academias cuidam de tudo que se refere à educação no planeta, incluindo-se aqui os trabalhos nas escolas, universidades, academias, aulas, cursos, palestras, conferências, educação por intermédio de televisão, livros, jornais, tudo que possa servir ao ensino. Recebem as instruções da Ordem de Melquizedec. *Logos Solar* - Melquizedec (a inteligência superior que irradia de outros níveis da hierarquia) *Instrutor do Mundo* - Senhor Maitreya *Chohans* - Mestre Kuthumi, Mestre Djwal Khul, Mestre Lanto *Tríade Sagrada* - Aspecto Filho *Símbolo* - Estrela Dourada de Seis Pontas;

Casa Rubi - Terceiro e Sexto Raios

É o grande foco do Amor Divino da Fraternidade. Sintetiza os dois raios do amor, o Rosa e o Rubi, sustentados por Mestra Nada e Mestra Rowena para a irradiação de amor incondicional, compaixão, tolerância, fraternidade, devoção, serviço abnegado, união e paz. O Raio Rosa é a luz do Espírito Santo, de natureza coesiva, acolhedora e nutridora. O Raio Rubi é o raio da devoção e adoração. *Protetores* - Mestre Jesus e Mãe Maria *Chohans* - Mestra Nada e Mestra Rowena *Tríade Sagrada* - Espírito Santo *Símbolos* - Rosa de Luz e Rosa Rubi;

Templos de Cura - Quinto e Sétimo Raios

Trabalham com a cura e a transmutação em todos os níveis, preparando a humanidade para a ascensão. O Quinto Raio ou Verde traz para o corpo físico descanso e equilíbrio; para o corpo emocional, paz; e para o corpo mental; tranquilidade. Já o Sétimo Raio ou Chama Violeta é o principal raio curativo para a Nova Era, a luz da redenção e da transmutação, que promove a Alquimia Divina preparando para a ascensão neste período de transição planetária e de salto quântico para a humanidade. Transmuta instantaneamente todos os carmas negativos, sempre que solicitado a Saint Germain. Uma nuance deste raio é o Lilás, que surge da combinação com o Rosa, sustentando o perdão e a misericórdia que completa a cura do raio verde e o processo de purificação da chama violeta transmutadora. Ele é irradiado pela Mestra ou Mãe Kwan Yin. *Mantenedoras* - Kwan Yin e Pórtia *Chohans* - Mestre Hilarion e Saint Germain *Símbolos* - Chama Violeta e Pirâmide Verde-Cristal;

Bancos de Ascensão - Quarto e Décimo Segundo Raios

São focos de grande atividade na Fraternidade hoje, pois as ondas ascensionais que se iniciaram, principalmente após a Convergência Harmônica, tornaram-se intensas na primeira década do novo milênio. Entre 2012 e 2013, elas deverão cessar. O Quarto Raio (branco-cristal) é a luz da ressurreição irradiada do templo etérico sobre Luxor pelo Mestre Serapis Bey. O Décimo Segundo Raio (pérola ou opalino), também disponível nessa fase de transição planetária, ativa nosso Corpo de Luz preparando-o para a ascensão. *Supervisão* - Mestre Ofanin Enoch *Chohan* - Mestre Serapis Bey *Arcanjo* - Gabriel *Símbolo* - Lírio Branco de Luz e/ou Cristal Diamantino. **Observações:** A Loja Azul, as Academias da Luz e Casa Rubi formam a base dos trabalhos da Grande Fraternidade Branca pois representam tanto a Chama Trina (azul - poder, dourado - sabedoria e rosa - amor) como Tríade Sagrada ou a Santíssima Trindade (azul / Pai, dourado / Filho, rosa / Espírito Santo). Nos momentos de intensa aceleração que vivemos, a Fraternidade Branca determina que os raios sejam trabalhados em conjunto. Iniciamos com o Primeiro Raio que nos dá força e proteção; ativamos a Chama Trina no coração; pedimos a cura com o Quinto Raio e a completamos com a Chama Violeta que transmuta e dissolve carmas; perdoamos a tudo e a todos na Chama Lilás; mostramos nossa devoção à Espiritualidade com o Raio Rubi e ganhamos no final a ascensão e a ressurreição para Reinos Superiores da Luz por meio do Raio Branco Cristalino.

Conectando-se a Fraternidade Branca:

Comece visualizando chama trina ardente dentro de seu coração, um décimo-sexto de polegada em altura, lacrada dentro da câmara secreta de seu coração. Então assista à sua expansão, expansão, expansão, enquanto você medita no Amor:

Oh meu Deus! Eu humildemente invoco a expansão ao longo de meu ser e mundo, de Suas qualidades de Amor Divino - Sabedoria, Poder, Liberdade, Compaixão, Tolerância, Perdão, Paciência, Benevolência, Unidade, Fraternidade, Tato, Diplomacia, Cultura, Beleza, Perfeição, e Autodomínio.

Eu peço para ser ensinado por Sua Capacidade, para aumentar o Bem nos membros da raça humana, ajudar cada um a cumprir o seu plano divino, a liberar e desenvolver meus próprios talentos individuais e poderes, harmonizar, elevar, purificar e aperfeiçoar meu mundo de sentimento e de meus irmãos. Ser uma constante para amar toda a Vida livre. Eu decreto, eu aceito, e eu SOU a imagem e manifestação de Seu Amor e Vida, meu Pai Amado. Use minha corrente de vida para canalizar Suas bênçãos para toda a vida na terra e magnificar o Senhor de forma que todos possam ver e possam saber que a Luz de Deus que nunca falha é a Chama Trina ardente batendo dentro de meu coração!

Reconhecer aquele equilíbrio é a chave dourada para a Cristicidade; você tem que entender que você não pode conhecer por você e não pode trazer em manifestação aquilo que você não percebeu primeiro

Consagração das Velas

Saudamos a Poderosa e Abrangente Luz do Universo, a mais alta Fonte de Vida EU SOU! Nos vos curvamos, reverentemente, em profunda gratidão diante da Luz Cósmica e consagramos estas chamas como símbolo da Chama Trina da Vida, em cada ser humano.

A Chama do Poder (azul)... da Sabedoria(amarela/dourada)... do Amor(rosa)...

Acenda as velas da esquerda para direita e visualize a Chama Trina ancorando em seu coração, no coração de quem deseja e crie um coração no centro de sua casa, no centro do seu país e no centro do Planeta Terra e agora faça a seguinte afirmação:

Poderoso EU SOU, Fonte de toda Vida, preenchei-nos (me) com Vossa Luz e Vossos Divinos Poderes e elevai este ritual a uma poderosa expansão de todo Bem.

Vós, Grandes Divinos Seres da Luz, Mestres Ascensionados, amigos do reino Angélico e da Natureza, ampliai o nosso esforço com Vosso Poder, para abençoar a vida. Nós Vos chamamos com profundo Amor e reverência.

Respire profunda e lentamente e mantendo esta visualização, faça a seguinte invocação:

A GRANDE INVOCAÇÃO

Do ponto de Luz na Mente de Deus
Que flua luz às mentes dos Homens,
Que a luz desça à Terra.
Do ponto de Amor no Coração de Deus
Que flua amor aos corações dos homens,

Que Cristo retorne à Terra.
Do centro onde a Vontade de Deus é conhecida,
Que o propósito guie as pequenas vontades dos homens,
Propósito que os Mestres conhecem e servem.
Do centro a que chamamos raça dos homens,
Que se realize o Plano de Amor e de Luz
E se feche a porta onde se encontra o mal.
Que a Luz, o Amor e o Poder restabeleçam
O Plano Divino sobre a Terra,
Hoje e por toda a eternidade. Amém

O uso e o significado da Grande Invocação

Mantendo a visualização acima citada, faça seus pedidos e seus agradecimentos aos Dirigentes Celestiais Ascensionados destas Chamas. Fique em silêncio por alguns minutos certificando-se da ancoragem da Chama Trina de acordo com seus desejos e respire profunda e lentamente por três vezes e volte à sua Consciência. Faça o encerramento.

Encerramento

Amada Presença Divina EU SOU, Santo Ser Crístico em todas as pessoas:
Vós Seres e Poderes da Luz:

Nós agradecemos pelo derramamento de todas as dádivas Divinas e por Vossa Presença. Reforçai nosso empenho com Vossas Forças, Vosso Amor, Sabedoria e Poder para abençoar toda a vida. Mantenham-nos em Harmonia, Paz e Amor como focos para Vossa irradiação no nosso Mundo. Abençoadas Chamas, marcos de Luz da mais alta Fonte Divina. Nós vos agradecemos por podermos enviar vossas Forças e Vos envolvemos no nosso amor. Reconhecemos a unidade da Vida e nos curvamos humildemente à Luz Cósmica. Todos servimos como condutores da Luz no Corpo da mais alta Fonte EU SOU.

Benção

Selados como a sétupla Chama dos Sete majestosos Elohim e abrigados na Tríplice ação da Chama Trina, vamos adiante como senhores sobre nossas vidas, como vencedores e mestres sobre toda substância. EU SOU LUZ! (três vezes)

EU SOU..... (afirme seu nome de batismo)

Se usar as velas, perceba qual delas queimará mais rapidamente para saber qual Chama, ou seja, qual Virtude, deverá trabalhar mais em você.

DICAS DE FENG SHUI

- YIN = FEMININO

-YANG = MASCULINO

Para que haja harmonia entre as duas polaridades, existem vários métodos que variam desde a utilização de mantras, perfumes, comportamentos e o Feng Shui, que é muito vasto e muito rico em detalhes e estudos, por isso darei apenas algumas dicas práticas para harmonizar alguns pontos estratégicos de seu lar com pequenas técnicas dessa arte fantástica:

-Colocar cristais e ametistas ao sudoeste; (equilibra e transmuta energias);

-Esfera de cristal em janelas, portas ou locais onde bate a luz do sol (atrai energia Yang e energiza o ambiente);

-Vaso de cerâmica ao oeste (equilibra o emocional);

-Lareiras ou velas dentro d'água a sudoeste (equilibra paixões desenfreadas);

-Layout irregular = "SHAR SHI" – Morte! Pontas e quinas de móveis ou objetos para a porta, principalmente para a cama, indica atração de energia mórbida. Para solucionar esses problemas, construa uma extensão, ou coloque uma luz e um espelho nesta parede;

-Não colocar plantas no quarto;

-Não dormir com espelhos e televisão de frente para cama; (atrai brigas e infidelidade) para solucionar, mude a posição do objeto ou cubra-o antes de dormir;

-Não deixar cama virada com os pés na direção de portas; se houver banheiro nos pés, atrai doenças, se houver quinas, atrai o sopro da morte. Para resolver, mude de lugar ou disfarce com flores;

-Para atrair prosperidade, coloca-se um sapinho de uma perna só com três moedas de valores diferentes em sua boca, ponha-o em um pirex virado para a porta principal, enche o pirex de moedas de vários valores, em volta do sapo formando círculo, e coloque três cristais ponteiros em frente do sapo, em ordem crescente da porta para dentro; (os cristais devem ter tamanhos diferentes);

XAMANISMO

O Xamanismo, segundo Léo Artese, é uma forma de magia natural, é a mais antiga prática espiritual, médica e filosófica da humanidade. Hoje médicos, advogados, donas de casa, psicólogos, espiritualistas, místicos, estudantes, executivos, e pessoas das mais variadas crenças estão estudando e aplicando o xamanismo.

Os rápidos resultados, intuições de profundo significado, o contato com realidades ocultas, a obtenção de autoconhecimento, a busca do poder pessoal, contribuem para o interesse nas práticas. O xamanismo é um conjunto de crenças ancestrais. Sua prática estabelece contato com outros planos de consciência, a fim de obter conhecimento, poder, equilíbrio, saúde. Propicia tranquilidade, paz, profunda concentração, estimula o bem estar físico, psicológico e espiritual.

O xamã pode ser homem ou mulher. É o mago, o curandeiro, o bruxo, o médico, o terapeuta, o conselheiro, o contador de estórias, o líder espiritual, etc.

Ele é o explorador da consciência humana. O praticante é levado a sair do torpor convencional, reconhecendo os seus limites, a sua limitada visão pessoal do mundo, buscando um plano mais universal.

Através de um chamado interior ele vive um confronto existencial que o força a sair de uma zona de conforto, do falso brilho, da alienação.

Reforçando a coragem e a determinação, o praticante mobilizado por visões, intuições e vivências, expande a sua consciência, podendo processar transformações de profundas proporções na sua vida. O xamanismo resgata a relação sagrada do homem com o planeta.

Praticar xamanismo é ir em busca da excelência espiritual, é enxergar a realidade existente por trás dos conceitos, é se harmonizar com as marés naturais da vida. É trilhar o Caminho Sagrado, atravessando os portais da mente, das emoções, do corpo e do espírito.

A premissa básica é o reconhecimento que todos fazemos parte da Família Universal e tudo está interligado.

O praticante compreende o "Espírito Essencial" que está dentro dele mesmo, na natureza e em todos os seres. Ele sabe quem ele é, e como se relaciona com o Universo.

O reconhecimento do caminho da verdade vem da expansão da consciência e a compreensão que o verdadeiro poder está dentro de cada praticante, e provém do desenvolvimento de seus próprios dons.

Hoje, no Planeta, a vibração está mais alta do que nunca. As pessoas se preocupam cada vez mais com o autoconhecimento e fazem a si mesmo uma pergunta: "O que eu realmente devo fazer na vida?" Nesta busca depara-se com barreiras, seja com relacionamentos, trabalho, saúde, carreira e etc.

O maior obstáculo para o crescimento é a inércia, que cria a insensibilidade, pois priva o indivíduo de novas possibilidades, cria passividade com relação à vida. Cria falta de vitalidade, limita a criatividade e predispõe ao papel de vítima. A consciência se limita a fugir, a ter medo. A vítima fica sempre vivendo as sombras do passado e com medo do futuro.

As práticas xamânicas compelem a mente a viver dentro do coração, até que a mente ignorante seja destruída. Isso se manifesta quando o ser se revela espontaneamente. Na verdade, o antigo modo de viver acaba, abrindo caminho para um jeito mais consciente.

Quando se aproxima o verdadeiro propósito da alma, tudo da natureza interior vem à tona. A pessoa entra em um processo mais rápido de transformação pessoal. Quando convidamos o amor para despertar poderes mais profundos, trabalhar nos desafios torna-se uma aventura.

O praticante explora a estrutura de sua própria consciência e vai compreendendo como os fatos acontecem na sua vida, deixando de ser vítima das circunstâncias. Sente-se inspirado pelos desafios e aprende a utilizar a energia de forma a caminhar no Amor - Paz e Luz.

Praticando a sabedoria das antigas tradições adaptadas ao mundo atual e ao estado atual da alma humana, o trabalho é feito com tambores, canções, meditações, instrumentos de poder, danças, respirações, visualizações, histórias, vivências e muito, muito amor.

ANIMAL DE PODER

Nosso guia pessoal, formado por 1 ou mais espírito de animais que vive em nós e que podemos nos comunicar.

O ANIMAL DE PODER nos auxilia para entrarmos em contato com nossas energias internas. Ele é nossa parte material e concreta que nos levará ao caminho do Grande Espírito.

Segundo as tradições índias, cada um de nós tem pelo menos um espírito de animal, que nos dá de presente suas qualidades e muitas vezes até semelhanças. Não é à toa quando se diz que determinada pessoas tem olhar de lince ou coisas do gênero.

O ANIMAL DE PODER vive e se expressa através do nosso corpo. Contatar e conversar com ele exige uma experimentação sensorial. Cada animal possui suas qualidades, traz tesouros e lições para cada situação vivenciada.

Os Animais de Poder

Desde a antiguidade, segundo registros, existem rituais onde os homens e animais se faziam presentes. Hoje os encontramos em nosso dia a dia na astrologia, na alquimia, nas cartas de tarô entre outros. Existem algumas maneiras de se descobrir o animal que está presente em nosso interior, seja através de ritual, concentração ou mesmo da intuição. Conhecido como Animal de Poder, Espírito Protetor, Totem ou Animal Guardião, estão mais próximos da Fonte Divina. Quando tomamos a consciência de sua existência, fortificamos os poderes que estão escondidos em nosso interior, pois há um aumento de nossa resistência a doenças e de nossa autoconfiança. Cada animal traz uma essência

espiritual e, através dela, cada um com seu próprio modo ou estilo de vida, com sua própria medicina, nos leva a crescer e transmite-nos a sua sabedoria.

Os animais estão mais próximos do que nós da Fonte Divina por serem míticos, oníricos. Ao compartilharmos de sua consciência animal transcendemos o tempo e o espaço, as leis de causa e efeito. A relação entre homem e animal é puramente espiritual, pois nosso instinto animal é mais forte e menos racional por serem manifestações dos poderes arquétipos do ser humano. Fortificam o vigor físico e mental, aumentando a disposição e o conhecimento, auxiliando ainda no diagnóstico de doenças e na realização de desafios. Existem rituais, auxiliados pelo tambor que auxiliam na conexão com o animal, onde também são realizadas as Danças do Animal, que é uma forma de invocação. Cada animal possui uma essência, e assim cada um possui sua própria medicina e sabedoria. Relaciono abaixo alguns dos animais (incluindo os místicos) com seus significados:

Águia - Iluminação, a visão interior, invocada para poderes xamânicos, coragem, elevação do espírito a grandes alturas;

Aranha - Criatividade, a teia da vida, manifestação da magia de tecer nossos sonhos;

Abelha - Comunicação, trabalho árduo com harmonia, néctar da vida, organização.

Alce - Resistência, autoconfiança, competição, abundância, responsabilidade.

Antílope - Cautela, silêncio, consciência mística através da meditação, calma, ação.

Baleia - Registros da Mãe Terra, sons que equilibram o corpo emocional, origens;

Beija-flor - Mensageiro da cura, amor romântico, claridade, graça, sorte, suavidade;

Borboleta - Autotransformação, clareza mental, novas etapas, liberdade;

Búfalo - Sabedoria ancestral, esperança, espiritualidade, preces, paz, tolerância;

Cabra/cabrito – Determinação para ir ao topo, nutrição, brincadeiras.

Camelo – Conservação, resistência, tolerância.

Canguru – Proteção maternal, coragem para seguir em frente nas fraquezas.

Castor - Novos canais de pensamentos, construção, segurança, conforto, paciência.

Cisne – Graça, fidelidade, ritmo do Universo, ver o futuro, poderes intuitivos, fé.

Coioote – Malícia, artifício, criança interior, adaptabilidade, confiança, humor.

Coelho – Fertilidade, medo, abundância, crescimento, agilidade, prosperidade.

Condor - Idem a águia, é um dos filhos do Sol no Peru, representa o Mundo Superior.

Coruja - Habilidades ocultas, ver na escuridão, a vigília, a sombra, sabedoria antiga.

Corvo - Guardiã da magia, mistério, predições, mensageiro, dualidade, assistência.

Cavalo - Poder interior, liberdade de espírito, viagem xamânica, força

,clarividência;

Cachorro - Lealdade, habilidade para amar incondicionalmente, estar a serviço;

Cobra – Transmutação, cura, regeneração, sabedoria, psiquismo, sensualidade;

Coiole – Malícia, artifício, criança interior, adaptabilidade, confiança, humor.;

Coruja - Habilidades ocultas, ver na escuridão, a vigília, a sombra, sabedoria antiga;

Doninha - Poderes ocultos, vivencia, poder de esconder, observações, segredos.

Elefante - Longevidade, inteligência, memória ancestral, ancestrais enterrados.

Esquilo - Divertimento, planos futuros, reunião, observar o óbvio.

Esturjão - Determinação, sexualidade, consistência, profundidade, ensinamento.

Falcão - Precisão, mensageiro, olhar a volta, abertura a distância, oportunidades.

Formiga - Comunidade perfeita, paciência, trabalho duro, força, resistência, agressividade.

Gaivota - Voar através da vida com calma e esforço para alcançar objetivos.

Gambá - Campo de proteção, reputação, repelir quem não o respeita, respeito.

Gato - mistérios, poderes mágicos, sensualidade, independência, visões místicas, limpeza.

Galo - Sexualidade, fertilidade, oferendas, cerimônias, altivez.

Girafa - Calma, inspiração para se atingir grandes alturas, suavidade, doçura.

Golfinho - Pureza, iluminação do ser, sabedoria, paz, amor, harmonia, comunicação.

Gorila – Sabedoria, inteligência, adaptabilidade, guardião da terra, habilidade.

Guaxinim - Bom humor, limpeza, sobrevivência, tenacidade, inteligência, folia.

Hipopótamo - Desenvolvimento psíquico, intuição, ligação água-terra, aterramento.

Jacaré - Instinto de sobrevivência, o inconsciente profundo, o caos que precede a criação.

Jaguar – A busca em águas da consciência, mensageiro, interação mente e alma.

Javali – Comunicação entre pares, expressividade, inteligência.

Lagarto – Otimismo, adaptabilidade, regeneração, sonhos, renovação, transformação.

Leão - Poder, força, majestade, prosperidade, nobreza, coragem, saúde, liderança, segurança, autoconfiança.

Leopardo - Conhecimento do subconsciente, compreender aspectos sombrios, rapidez.

Lince – Segredos, conhecimento oculto, tradição, ouvir para o crescimento.

Libélula – Ilusão, ventos da mudança, comunicação com o mundo elemental.

Lobo – Amor, relacionamentos saldáveis, fidelidade, generosidade, ensinamento.

Macaco – Inteligência, bom humor, alegria, agilidade, perícia, irreverência, amizade.

Minhoca – Regeneração, resistência, autocura, transformação.
Morcego - Renascimento, iniciação, reencarnação, habilidades mágicas.
Onça - Espreita, proteção de espaço, silêncio, observação. Precisão.
Pantera - Mistério, sensualidade, sexualidade, beleza, sedução, força, flexibilidade.
Pato - Desenvolvimento de energia maternal, fidelidade, nutrição energética.
Peru - Dar e receber, transcendência, dádivas, celebração.
Porco-Espinho - Fé, confiança, inocência, inspiração para realizações, dentro da essência.
Puma – Força, mistério, silêncio, sobrevivência, velocidade, graça, liderança, coragem.
Pica-Pau – Regeneração, limpeza, comunicação, proteção, unido aos Espíritos do trovão.
Pinguim – Viver em comunidade, fidelidade, lealdade nos romances.
Pombo - No cristianismo simboliza o Espírito Santo, paz, comunicação, mensagem.
Raposa – Habilidade, esperteza, camuflagem, observação, integração, astúcia.
Rato – versatilidade, alerta, introspecção, percepção, satisfação, aceitação.
Salmão - Força, perseverança, nadar contra a maré, determinação, coragem.
Sapo - Evolução, limpeza, transformação, mistérios, humor, ligado a chuva.
Tartaruga – Estabilidade, organização, longevidade, paciência, resistência, proteção, experiência, sabedoria, Mãe-Terra.
Tatu - Limite dá a armadura, limites emocionais, protege a saúde.
Texugo - Agressividade, coragem, formar, alianças, persistência, agir em crise.
Tigre – Aproximação lenta, preparação cuidadosa, aproveitar oportunidades.
Touro – fertilidade, sexualidade, poder, liderança, proteção, potencia.
Urso - Introspecção, intuição, cura, consciência, ensinamentos, curiosidade.
Vaga-Lume - Iluminação, entendimento, força de vida, luz e escuridão, maravilhas.
Veado - Delicadeza, sensibilidade, graça, alerta, adaptabilidade, coração/espírito, gentileza.

Animais Místicos

Cavalo Alado - Elevação, transmutação, beleza, viagem astral, aventuras, mistério, fascínio.
Centauro – Instinto animal, ligação homem-animal, anarquia, sexualidade, fertilidade, cura.
Dragão - Potência e força viril, proteção Kundalini, calor, mensageiro da felicidade, senhor da chuva, fecundação, força vital.
Elefante Branco - Força, bondade, escolha de caminhos, ligações extraterrestres, mistério.
Fênix - Renascimento, fascínio, animal do Sol, imortalidade da alma, elevação, purificação.
Sátiro – Libertinagem, divertimento, impulso sexual, instintos, fantasias sexuais.
Unicórnio – Rapidez, mansidão, pureza, salvação, espiritualidade, inofensivo.

Conexão com seu animal Tóten

Uma maneira simples de contatar com seu animal Tóten, coloca-se alimentos diversos em sua frente, dentro de um círculo que caiba você e os alimentos, dentro de um alguidar ou vasilha de louça ou barro, ou então em folhas de bananeira, devendo conter carnes cruas (pequenos pedaços), frutas, legumes e hortaliças, grãos e sementes, pois estes itens servirão de atrativos para seu animal de Poder, que pode ser carnívoro, herbívoro, etc. Para ativar o poder de seu animal em seu corpo físico, é só se alimentar do que ele se alimenta, isso após contatá-lo após a visualização. Acende-se uma vela verde ou lilás, um incenso de qualquer fruta ou flores; se tiver um espelho mágico, pode colocá-lo em sua frente, pois ele facilitará a abertura deste portal para a conexão com seu animal Tóten; deve-se relaxar, tocar um tambor consagrado para este fim, ou colocar uma música relaxante, de preferência xamânica; faça a seguinte oração, cantando se preferir, por três vezes:

****Oração ou canto para chamar o animal Tóten:***

*"Venha, venha Antigo Irmão
Venha Espírito e Guardiã
Venha Espírito de Poder Ancestral
Venha ó força do reino animal*

*Do fogo, da Terra, da água e do ar
Meu animal toten vem me ajudar*

*Uivando pra lua, do fundo do mar
Correndo na terra ou voando no ar
Na força de um urso, ou um bravo leão
Com visão de águia, vôo de falcão!"*

*Visualise-se abrindo uma porta e entrando em uma floresta com uma trilha. Ande por esta trilha, passando por bosques, matas fechadas, mergulhando em rios, mares, lagos, escalando montanhas, até para no topo de um monte, onde se deve chamar seu animal e vê-lo surgindo em sua frente. Se desejar saber quais são os seguintes, no caso o **Animal de Busca e Inspiração** e o **Animal de Ataque e Defesa**, é só pedir para seu Animal Tóten buscá-los, devendo vê-lo partir e voltar com os dois animais. O da direita corresponderá ao seu animal de Ataque e Defesa, o da esquerda será o Animal de Busca e Inspiração, mas lembre-se que pode se manifestar também o animal do Momento, ou seja, aquele que está te auxiliando naquele momento, por isso é necessário realizar este ritual mais vezes para confirmação.*

Para dúvidas ou necessidade de respostas, envia-se o animal de Busca e Inspiração, pedindo-lhe pare lhe trazer o que precisa, talvez até outro animal para lhe compartilhar sua força em um determinado momento de sua vida onde não tem ideia do que precisa. O animal de Ataque e Defesa, pode ser enviado para deter algum tipo de afronta ou conflito, e na eventualidade de não ser possível enviá-lo, pede-se para o Animal de Busca e Inspiração lhe trazer um

Animal Auxiliar para resolver a questão. Para isso, trabalha-se com a visualização, vendo os mesmos vindos até você e indo cumprir sua tarefa como pedida, mas fique atento aos sinais que aparecem nas visões, pois podem ser as respostas para suas perguntas.

Começaremos usando exercícios de visualização, para abrir as portas para o Reino Animal.

Deixe de lado as preocupações e idéias pré-concebidas. Volte-se para aquela parte dentro de você, que sente mais do que pensa.

Vá para um local onde não possa ser perturbado.

Antes de iniciar a conexão faça a cerimônia de limpeza. Esta cerimônia é feita através da queima de ervas de limpeza tais como sálvia, alecrim, alfazema, cedro, Artemísia, tabaco, e outras. Eu gosto muito de utilizar a sálvia.

Colocar a sálvia numa concha de abalone, ou outra concha, simbolizando o Elemento Água. A própria erva representa o Elemento Terra. O Elemento Fogo é representado por ele próprio no momento da queima. A defumação é abanada por uma pena representando o Elemento Ar.

Evoque o Espírito da Erva, solicitando seus poderes de limpeza.

De frente para o Leste abanando a fumaça a sua frente você diz :

- Espírito do Leste, de onde chega à luz. Portal do Espírito e do Elemento Fogo, Ilumine-me.

No sentido horário, gire o corpo ficando de frente para o Sul e diga :

- Espírito do Sul, onde o Sol está forte. Portal das emoções, sentimentos e do Elemento Água, fortifique-me.

No sentido horário, volte-se para o Oeste :

- Espírito do Oeste, onde o Sol se põe. Portal do Corpo e do Elemento Terra, transforme-me.

No sentido horário, dirija-se para o Norte :

- Espírito do Norte, onde o Sol descansa. Portal da Mente e do Elemento Ar, informe-me.

Volte para o Leste abanando a fumaça para o alto:

- Céu, Grande Força Masculina atrás de tudo o que existe. Dê-me Poder.

Ainda a Leste, abanando a fumaça para baixo :

- Mãe- Terra, Grande Força Feminina atrás de tudo o que existe. Nutra-me.

(Você pode também, apenas reverenciar os Três Mundos; o Superior, o Intermediário, o Subterrâneo, o Céu e a Terra)

Depois, passe a fumaça em si próprio, começando dos pés até acima da cabeça por quatro vezes. Poderá também colocar suas mãos acima da fumaça e passar em seu rosto, e baixar a fumaça com as palmas da mão para baixo em direção ao seu corpo até os pés.

Coloque uma fita com som de um tambor batendo (120 a 150 batimentos por minuto). Você poderá pedir a alguém para fazer isso por você também.

·Deite e relaxe, respirando profundamente.

·Comece a inspirar de forma rítmica. Irá inspirar, reter o ar com os pulmões cheios, expirar e reter os pulmões sem ar, voltando a inspirar novamente, na mesma contagem de tempo para cada etapa. Costumo fazer com 7. Por exemplo :

·Inspira por 7 segundos (sempre pelo nariz) enchendo todo o pulmão e o diafragma de ar.

Retenha os pulmões cheios por 7 segundos

Expire por 7 segundos todo o ar do corpo

Retenha os pulmões vazios por 7 segundos

Inspire novamente por 7 segundos

Faça uma série de 10 respirações

·Vá respirando profundamente;

·Feche os olhos e vá sentindo o som do tambor. Deixe que o som entre pelos seus quatro corpos (mental, espiritual, físico, emocional);

Entre a inspiração e a expiração existem intervalos, ou pausas na qual você para de respirar por um momento e prende a respiração;

·Observe seu corpo nesse intervalo e sinta as pausas;

·Na pausa entre a inspiração e expiração, pense em tudo o que lhe preocupa, emita uma ordem de RELAXE;

·A seguir expire todas as toxinas orgânicas e mentais. Entre a inspiração e expiração, pense em todas as energias e emoções que você quer inspirar, emitindo a ordem ENERGIZANDO, e inspire calma, profunda e totalmente;

·Agora deixe sua mente em repouso. Relaxe os seus pensamentos e fique em silêncio mental durante pelo menos 10 respirações;

·Agora preste atenção em sua respiração, ouça a sua respiração, sinta o seu respirar;

Sinta como ocorreu o contato com o ar, com o oxigênio natural, com a energia cósmica;

·Com atenção, conscientize-se de sua respiração e libere sua mente de pensamentos, enquanto sente seu respirar. Sinta o subir e descer do seu ventre, sinta a onda respiratória se propagar por todo o seu corpo. Portanto durante uma pausa, em cada longa expiração de cima para baixo, pense nas partes de seu corpo e emita uma ordem: RELAXE;

·Pense nos músculos do crânio, da testa, dos olhos, das pálpebras, do rosto, da boca, dos lábios, do queixo, dos maxilares, do pescoço, da nuca, das costas, dos ombros, dos braços, das mãos, dos dedos;

·Pense nos músculos do peito, pense no coração, pense nos músculos do tórax, no diafragma, nos pulmões;

·Pense nos músculos do abdome, da pelve, das nádegas, das coxas, das pernas, das panturrilhas, dos pés, dos dedos;

·Pense nas glândulas, pense nas juntas, pense nos músculos, tendões, ligamentos;

·Pense nos órgãos, cérebro, coração, pulmões, estômago, intestinos, fígado, rins, órgãos sexuais, pense nos vasos, pense em todo o seu corpo;

·Pense nas partes do seu corpo que precisam relaxar e diga com amor e ternura : RELAXANDO;

·Faça algumas respirações abdominais profundas. Visualize que ao inspirar você atrai energia do centro da Terra, passando cocix e indo ao coração. Ao expirar visualize essa energia sendo liberada para o centro do peito;

Ao inspirar visualize chegar energia do Céu, que entra pelo topo de sua cabeça, descendo até o coração. Expire-o suavemente para o centro do peito;

·Inspire profundamente visualizando que você está recebendo energia das fontes do Cosmos e da Terra;

·Sinta que em seu coração se fundem a energia do Céu com a energia da Terra;

·Imagine um local que você gostaria de estar relaxando, meditando nesse momento. (poder ser floresta, campo, montanha, rios, mar, etc.);

·Imagine-se nesse local;

·Esse local nós chamaremos de seu Espaço Sagrado da Mente.

·Visualize seu corpo repousando, e aos poucos vá imaginando o seu corpo espiritual se desprendendo desse seu corpo mental;

·Seu corpo espiritual começa a passear pelo seu Espaço Sagrado até encontrar uma abertura subterrânea. Aproveite para observar a beleza a sua volta;

·Encontrando a abertura, você entra e começa a caminhar por ela, observando que se trata de um túnel . Caminhe por esse túnel. Caso algo obstrua a sua passagem, não desista, contorne-o e continue a sua caminhada;

Toque as paredes de seu túnel com as suas mãos e sinta-o. Você poderá sentir a energia da terra em suas mãos. A energia da vida fluindo em suas paredes;

·Mais alguns passos e você poderá visualizar a porta de entrada para o Mundo Profundo. Caminhe até chegar em frente a porta, e evoque em pensamento :

“Eu peço que meu animal guardião venha se encontrar com sua parte humana”

“Eu ordeno que se abra a porta entre os Dois Mundos para me encontrar com meu Animal Guardiã”

·Atravessando a porta você irá observar o animal que chega a sua frente. Não force isso. Não use o racional.

Não há medo e assim o animal move-se para mais perto, unicamente fazendo um movimento de reconhecimento. É lindo, profundo. É como se sua mente abrisse as portas de um tempo passado.

·Você também começa a se mover em sua direção. Estenda suavemente as suas mãos, estabeleça contato. Abrace o seu animal, troque carinhos.

·Fique frente a frente com seu animal e faça suas perguntas e espere pacientemente a resposta que poderá se apresentar de maneira simbólica. Observe atentamente.

·Ao final despeça-se de seu animal, agradecendo os ensinamentos.

- Volte para o túnel de onde você saiu e vá ao seu local de repouso.
- Visualize-se retornando para seu corpo.
- Repouse por alguns instantes
- Volte ao seu local de prática agradecendo ao Universo.
- Estude as respostas recebidas.

Deixe que seu animal se apresente para você, ao invés de escolhê-lo. No início desse exercício algumas pessoas tem dificuldades com a interpretação de imagens. O estudo do animal e a prática constante, vão permitir um melhor acesso a essa energia.

Há casos em que aparece mais de um animal. Fique atento, pois o seu guardião usará de uma forma para chamar mais atenção, e seu coração sentirá.

Pesquisando todas as informações sobre o seu animal é uma forma de honrar essa comunicação. Através desse estudo, encontrará explicações para muitas coisas no seu modo de ser.

A diferença entre uma verdadeira viagem xamânica e a ilusão, está na profundidade da experiência. Você entra nela! Sente!

Você poderá também Ter sonhos com seu animal após essa vivência.

Reconhecendo seu totem você verá sua energia trabalhando. Você notará seu animal em muitos momentos, em livros, revistas e cartões-postais, na natureza, em sonhos e visões. Sua consciência abundará.

Deve ter muito respeito para um relacionamento acontecer.

Natureza tem um caminho para se comunicar se nós, simplesmente escutamos. Animais são representantes de nossas mentes inconscientes. Observe se um pássaro vai constantemente cantar na sua janela, escuta. Ou quando algum animal chama sua atenção. Eles poderão estar se comunicando com você, porém só com consciência sutil é que você poderá compreender e senti-los.

DINÂMICAS ÚTEIS À MAGIA

***1 – 2, 3 RIMA 1 & 4 RIMA 2:**

Ésta é uma brincadeira muito útil para desenvolver a capacidade de rimar encantos e orações de um ritual de magia. É necessário ter no mínimo duas pessoas, mas seria mais interessante se tivesse bem mais. A primeira pessoa deve formular uma frase, ou um encantamento teste; a segunda deve dar sequencia a frase ou encantamento, mantendo seu objetivo; a terceira pessoa (ou a seguinte) deverá criar a continuação da frase rimando com a primeira e a quarta rimando com a segunda frase;

***PERGUNTAS & RESPOSTAS INCÓGNITAS:**

Deve-se ter um grupo de número par de pessoas para essa dinâmica. Deve-se dividir em Grupo 1 e Grupo 2; em seguida distribuir papéis para os dois grupos, sendo que o Grupo 1 formulará perguntas relacionadas a questões da vida, magia, etc e o Grupo 2 formulará respostas relacionadas ao tema escolhido para ambos os grupos. Mistura-se o em um saquitol as perguntas do Grupo 1 e entrega-as para o Grupo 2, que também misturará as suas respostas em outro saquitol e entregará ao Grupo 1. Cada pessoa do Grupo 2 tira uma pergunta do saquitol sem olhar e o Grupo 1 faz o mesmo. O grupo que ficou com as perguntas deve lê-las uma a uma e o outro grupo deve responder as questões, lendo o que foi escrito pelo outro grupo, uma pessoa de cada grupo por vez;

***VODU É PRA JACÚ:**

Sem que o grupo de pessoas conheça a brincadeira, (apenas o que a administrará), se pega um boneco de pano ou qualquer outro material que se assemelhe a um VODU. Entrega para uma pessoa do grupo e diz para ela fazer com o boneco o que desejaria fazer com uma pessoa que tenha algum tipo de rancor; pede-se para ela passar o boneco ao seguinte repetindo o procedimento até a última pessoa; no final, pede-se para a pessoa simular na pessoa que está ao seu lado o que ela fez ao boneco. Esta brincadeira ajuda a entendermos a lei do retorno, que pode vir de uma forma imprevisível;

***CÍRCULO MALUCO:**

Os participantes devem formar um círculo de mãos dadas. Toca-se uma música alegre e todos devem dançar, saindo de seu lugar, dando voltas por toda parte. Para-se a música e todos devem parar no mesmo lugar, cada um devendo dar as mãos para a mesma pessoa que estava à sua esquerda e direita, refazendo o círculo sem soltarem as mãos;

***ALÉM DA PERCEPÇÃO:**

Escrevem-se temas e distribui-se para cada um, sem que vejam, pedindo para desenharem o que foi proposto, podem ser símbolos, letras, etc, mas deve-se

especificar o tema antes; divide-se em duplas, sendo que cada um deverá tentar adivinhar o que o outro fez, através de relaxamento e esvaziamento da mente, devendo projetar-se apenas em quem estiver em sua frente. Deve-se ter um agente ativo (que fez o desenho e tenta em pensamento emití-lo ao que está em sua frente) e um passivo (que deverá se concentrar e esvaziar a mente para receber as informações passadas a ele); no final deve-se verificar se houve acertos ou proximidade de acerto; quem errar deve imitar o desenho que errou;

***CURTA MEMÓRIA:**

Deve-se mostrar um quadro ou uma pessoa por alguns segundos, no máximo 10 segundos; depois encobre-o; fazem-se perguntas de detalhes do quadro ou pessoa, como a cor, formato, etc, para verificar a capacidade de memorização;

***ESTE É VOCÊ, DEPOIS SOU EU! ESTE É ELE, ESTE É VOCÊ, DEPOIS SOU EU!...**

Um de cada vez, deve dizer seu nome, o nome de um animal ou objeto (pode ser os Tótems) devendo em seguida realizar um gesto referente ao que foi dito. O seguinte deverá repetir o que o anterior disse, imitar o gesto, dizer o seu e criar um gesto, devendo os seguintes repetirem todas as palavras e gestos desde o primeiro, criando também um nome e gesto para si;

***MURO DAS LAMENTAÇÕES;**

Cada um deve escrever em um papel um problema pessoal ou do mundo, depositá-lo em uma fenda de um muro, ou qualquer coisa que simule um; depois, cada um deverá, um de cada vez, escolher um papel (não pode ser o próprio) e dar uma solução, se colocando na situação de Deus para resolver o problema escrito, lembrando que como Deus, deverá dar uma solução dentro das leis do universo, tais como não interferir no livre-arbítrio, etc, podendo simplesmente se dispor de manipulação dos elementos da natureza, anjos, profetas, videntes, etc, ou se propor a resolver o problema pessoalmente;

***JOGO DA AUTOESTIMA:**

Formam-se duplas, cada um deve dizer ao outro: - Você é lindo(a) porque...(dizer uma qualidade da pessoa); depois, deve-se dizer: - Eu sou lindo(a) porque...(diga uma qualidade sua);

ORIXÁS

DEVAS DA NATUREZA E RAIOS DA LUZ DIVINA

Orixás são elementos da natureza, cada orixá representa uma força da natureza.

A palavra "Orixá" significa "chefe de cabeça ou coroa".

Segundo a Umbanda, Orixás são representados por sete linhas, ou seja, sete irradiações Divinas emitidas pelo Divino Criador Olorum (também Olodumaré, Zambi Maior), que é Deus. Os Orixás formam sete eixos Divinos sustentadores de toda criação Divina. São também conhecidos como Devas da Natureza, por terem seus "Tronos Divinos", ou seja, portais de acesso, conhecidos como "Ponto de Força" na própria natureza. Cada Orixá rege um trono de Virtude e potencia Divina, que são emanções vivas e atuantes do próprio Criador.

Quando cultuamos nossos orixás, cultuamos também as forças elementares oriundas da água, da terra, do ar, do fogo, etc. Essas forças em equilíbrio, produzem uma enorme energia (axé), que nos auxilia em nosso dia a dia, ajudando para que nosso destino se torne cada vez mais favorável.

Sendo assim, quando dizemos que adoramos deuses, nós nos referimos a estarmos adorando as forças da natureza, forças essas pertencentes à criação do Grande Pai. Pai esse conhecido por nós como "Ólorum" ou Olodumaré (Deus supremo).

Os Orixás não são Deuses como muitas pessoas podem conceber como em outras religiões, mas sim Divindades criadas por um único Deus: Olorum (dentro da corrente Nagô) ou Zamby (dentro da corrente Bantu e das correntes sincréticas).

Na UMBANDA (de uma maneira geral, pois existem variações referentes às diversas ramificações existentes), os Orixás são cultuados como divindades de um plano astral superior, ARUANDA, que na Terra representam às forças da natureza (muitas vezes confundindo-se a força da natureza com o próprio Orixá):

Exu: o mensageiro, o ponto de contato entre os Orixás e os seres humanos;

Oxalá: o senhor da força, o senhor do poder da vida e da paz, criador dos homens;

Oxum: as águas doces e cachoeiras;

Iemanjá: a rainha do mar e dos peixes das águas salgadas;

Iansã: os ventos, chuvas fortes, os relâmpagos;

Xangô: a força do trovão e o fogo provocado pelos relâmpagos quando (diz uma lenda que "sem Iansã, Xangô não faz fogo ... ") chegam 'a Terra;

Ogum ou Ogun: senhor dos caminhos; o desbravador dos caminhos; senhor do ferro;

Oxossí: o Orixá Odé, o Orixá caçador, senhor da fartura a mesa, senhor da caça;

Ossaim: o Orixá das folhas e, sem folhas, nada é possível na Umbada ou no Candomblé; o dono, preservador, das matas e florestas, das folhas medicinais, das ervas de culto;

Obá: a guerreira, a força da liberdade;

Naná: senhora do lodo, das águas lodosas da junção entre o rio e o mar, fonte de vida, e também senhora da morte;

Obaluayê: "O dono da Terra, o Senhor da Terra"; o Orixá das doenças, senhor dos mortos (pois conta uma lenda que Obaluayê foi o único Orixá que dominou a morte, Iku); é aquele que tira a doença, mas também aquele que dá a doença.

Oxumaré: é o Orixá do arco-íris, um dos pontos de ligação entre o Aye (a Terra) e o Orun (o Céu); também representa a fartura, o bem estar.

A cada Orixá está associada uma personalidade e um comportamento diante do mundo e com seus filhos, os quais, são seus protegidos e uma parte das emanções do próprio Orixá, presentes no Orí ou Camatuê (Cabeça) desses filhos.

Orixá, dentro do culto Umbandista (de uma maneira geral) não são incorporados (não se incorpora o fogo de Xangô, os ventos de Iansã, as águas doces de Oxum ...). O que se vê dentro dos vários terreiros, centros, tendas etc, são os Falangeiros dos Orixás (ou também conhecidos como encantados); ou seja, Espíritos (não reencarnacionais) de grande força espiritual (de grande Luz, como alguns gostam de falar) que trabalham sob as Ordens de um determinado Orixá.

Os Falangeiros são os representantes dos Orixás, e, em muitos casos, a essência dos próprios Orixas manifestada nos médiuns, pois sua força é a emanção pura dos Orixás (ou como alguns dizem: são a vibração virginal dos Orixás). Sendo assim, eles podem incorporar nos médiuns, em seus "cavalos", e mostram sua presença e sua força em nome de um Orixá. Porém, são frágeis (o médium pode perder sua sintonia muito facilmente) e exigem muito dos médiuns, não podendo permanecer por muito tempo em Terra. Podemos utilizar como exemplos de falangeiros:

AS 7 LINHAS DAS UMBANDA

As linhas representam os grupamentos dos Orixás e seus falangeiros que atuam dentro da Umbanda. Não existe uma ortodoxia dentro da Umbanda. Assim, existem diversas representações das 7 linhas, e, em algumas correntes, já citam a possibilidade de existirem não 7, mas 9 linhas, ou mesmo 14 linhas. Existe um concenso de 5 linhas fixas (Oxalá, Xangô, Ogum, Yemanjá e Oxossi) e duas linhas variáveis que serão ocupadas de acordo com os fundamentos doutrinários oriundos de cada forma doutrinária de Umbanda. Dentro do trabalho da "Umbanda de pretos-velhos", as linhas assim estão dispostas:

Linha	Orixás componentes à linha	Falangeiros ou falange subordinada
Linha de Oxalá	Todos os Orixás	Guias Falangeiros de Oxalá, guias mais comuns: Pretos-Velhos, Caboclos e Crianças.
Linha de Iemanjá ou Yemanjá	Oxum, Nanã, Obá e Oxumaré	Marinheiros, Sereias, Ondinas, Caboclos de Iemanjá, Falangeiros do Orixá Iemanjá, Guias Falangeiros de Iemanjá.
Linha de Xangô	Iansã	Falangeiros do Orixá Xangô, Guias Falangeiros do Orixá Xangô, Caboclos de Xangô, falange do Oriente. Guias mais comuns: Caboclos e Baianos.
Linha de Ogum		Falangeiros do Orixá Ogum, Guias Falangeiros do Orixá Ogum, Falangeiros em geral.
Linha de Oxossi		Falangeiros do Orixá Oxossi, Guias Falangeiros do Orixá Oxossi, Falangeiros em geral, guias mais comuns: Caboclos,

		Boiadeiros e Baianos.
Linha de Almas ou Pretos-Velhos (Linha Africana ou dos Ancestrais - Babalorixás, Yalorixás, Sacerdotes diversos)	Interagem com a Linha do Orixá Omulu.	Pretos-velhos.
Linha de Omulu	Obaluayê	Pretos-velhos e Caboclos, curadores e mandingueiros, Exus e Pombogiras.

Outras linhas conhecidas em outras ramificações da Umbanda:

Linha
Linha de Oxalá
Linha de Iemanjá ou Yemanjá
Linha de Xangô
Linha de Ogum
Linha de Oxossi
Linha de Yorimá (ou Omulu)
Linha de Yori (Crianças)

Ramificação mais comum de sua utilização: Umbanda esotérica, algumas Umbandas brancas, algumas Umbandas populares.

Linha
Linha de Oxalá
Linha de Iemanjá ou Yemanjá
Linha de Xangô
Linha de Ogum
Linha de Oxossi
Linha de São Cipriano (Pretos-velhos)
Linha de Oriente

Ramificação mais comum de sua utilização: algumas Umbandas brancas, algumas Umbandas populares.

As falanges dentro das Linhas

As falanges são formadas por grupos de características iguais chamados guias, assim, temos os seguintes grupamentos dentro da Umbanda:

- Pretos-velhos
- Caboclos
- Crianças
- Boiadeiros
- Marinheiros
- Exus

Outras falanges trabalhadas em outras ramificações da Umbanda:

- Baianos
- Ciganos
- Orientais
- Mineiros

Podemos trabalhar com essa poderosa egrégora de forma sutil, já que o culto a tais Divindades pertencem a outros credos e formas de culto diferente das modalidades das magias Wicca e Cristã. A melhor forma de pedir auxílio e atrair as benéficas influências dos Divinos Orixás Segundo a magia, a Wicca ou aromaterapia, é através de suas essências, pedras, cores, ervas e pontos de força. Podemos por exemplo, lavar nossa aura e renovar nossas energias no mar e na cachoeira, trabalhando assim com a força purificadora e geradora de Iemanjá (Trono da Geração) e energizar e fortalecer a aura nas águas de uma cachoeira com a força revitalizadora e acolhedora de Oxum (trono do Amor).

Para fazer a essência dos Orixás, devem-se misturar em um recipiente (pode ser o caldeirão) todos seus itens atrativos e imantadores, desde pedras, perfumes, etc, e consagrar acendendo uma vela da cor respectiva do Orixá, cantando ou tocando um ponto do mesmo, pedindo auxílio e expondo o desejo ao trono que deseja trabalhar, usando o Filtro do Orixá em questão quando necessitar de seu AXÉ (força, benção)!

CORRESPONDÊNCIAS DOS ORIXÁS

***Orixá:** EXU MEHOR YÊ **Cor:** Preta e vermelha na Umbanda e no Candomblé
Pedra: Obsidiana negra, turmalina negra, ônix **Trono:** Vitalidade **Fator:** Reprodutor **Elemento:** Noite **Essências:** Pimenta **Metal:** Ferro **Ervas:** Arruda, urtiga, pimenta, dandá, mamona **Planeta:** Mercúrio **Saudação:** Laroyê Exu! Exu é Mojubá!; Ajuda nas demandas e proteção, na atração física, melhorando o desempenho sexual e a comunicação. **Oferenda:** Padê: farinha de mandioca crua com aguardente e água num alguidar de barro fora de casa na Umbanda e no Candomblé. **Sincretismo:** Santo Antônio. **Dia:** Segunda-feira.

***Orixá:** *POMBA-GIRA MAHOR YÊ* **Cor:** *Vermelha* **Pedra:** *Jaspe, cornalina*
Trono: *Desejo* **Fator:** *Atrativo* **Elemento:** *Madrugada* **Essências:** *Rosa vermelha, dama-da-noite* **Metal:** *cobre* **Ervas:** *Salsa, rosa vermelha, hortelã*
Planeta: *Vênus* **Saudação:** *Laroyê Pomba-gira! Pomba-gira é Mojubá!;* Ajuda nas demandas e proteção, na atração física, melhorando o desempenho sexual e a independência. **Oferenda:** Coração de galinha e farinha de mandioca crua com aguardente e água num alguidar de barro fora de casa na Umbanda e no Candomblé. **Sincretismo:** Não há. **Dia:** Segunda-feira.

***Orixá:** *OXALÁ* **Cor:** *Branca* **Pedra:** *Cristal, Quartzo Leitoso, marfim* **Trono:** *Fé* + **Fator:** *Magnetizador* **Elemento:** *Cristalino* **Essências:** *Aloés, laranjeira, lírio* **Metal:** *Ouro e prata* **Ervas:** *Boldo, alecrim, colônia, cana do brejo*
Planeta: *Sol* **Saudação:** *Êpa babá!;* Proporciona equilíbrio, estimula o intelecto, promove a paz e ajuda na saúde. **Oferenda:** Um prato branco com canjica cozida e uma vela branca. **Sincretismo:** Jesus Cristo. **Dia:** Sexta-feira.

***Orixá:** *OYÁ-LOGUNAN* **Cor:** *Azul escuro, cinza* **Pedra:** *Quartzo fumê rutilado*
Trono: *Fé* - **Fator:** *Condutor/cristalizador* **Elemento:** *Tempo cristal*
Essências: *Patchuli* **Metal:** *Cobre* **Ervas:** *Cana-do-brejo, catinga de mulata*
Planeta: *Júpiter e lua* **Saudação:** *Oyá! Olha o tempo minha mãe!;* Proporciona equilíbrio, responsabilidade e coragem. **Oferenda:** Bolinhos de batata doce com ovos num alguidar de barro na Umbanda e sete ou nove acarajés num alguidar de barro entregue num bambuzal no Candomblé. **Sincretismo:** Santa Bárbara. **Dia:** Quarta-feira.

***Orixá:** *YEMANJÁ* **Cor:** *Azul na Umbanda e prata no Candomblé* **Pedra:** *Agua-marinha e zircão* **Trono:** *Geração+* **Fator:** *Criativo/gerador* **Elemento:** *Aquático* **Essências:** *Crisântemo, orquidea, rosa branca e jasmim* **Metal:** *Prata*
Ervas: *Palmas brancas, pata de vaca, rama de leite, golfo, embaúba, água de alevante, aguapé, resedá* **Planeta:** *Lua* **Saudação:** *Odoyá! Odoci Yabá!;* Proporciona felicidade, harmonia familiar e protege contra dores. **Oferenda:** Manjar branco em um prato branco na Umbanda e arroz papa ou peixe com escamas no Candomblé. **Sincretismo:** Nossa Senhora dos navegantes. **Dia:** Sábado.

***Orixá:** *OMULU* **Cor:** *Roxa na Umbanda e preto e branco no Candomblé*
Pedra: *Ônix* **Trono:** *Geração-* **Fator:** *Estabilizador* **Elemento:** *Terra*
Essências: *Cravo e menta* **Metal:** *Chumbo* **Ervas:** *Canela de Velho, erva de bicho, erva de passarinho* **Planeta:** *Saturno* **Saudação:** *Atotô!;* Melhora a saúde física e mental, transformação espiritual e ajuda no campo profissional. **Oferenda:** Pipoca feita com azeite de dendê num alguidar na Umbanda e

pipoca sem sal e sem óleo num alguidar no Candomblé. **Sincretismo:** São Lázaro, São Roque e o Ceifador das Almas. **Dia:** Segunda-feira.

***Orixá:** *OXÓSSI* **Cor:** Verde na Umbanda e turquesa no Candomblé **Pedra:** Esmeralda **Trono:** Conhecimento+ **Fator:** Expansor **Elemento:** Vegetal **Essências:** Alecrim **Metal:** Bronze e latão **Ervas:** Alecrim, guiné, vence-damanda, abre caminho, peregrum verde, taioba, espinheira santa, jurema, mangueira, desata-nó, erva de Oxóssi, carqueja, caiçara, brinco de princesa, samambaia **Planeta:** Vênus **Saudação:** *Okê arô!*; Proporciona fartura, sagacidade, trabalho, conhecimento, crescimento pessoal e equilíbrio emocional. **Oferenda:** Uma moranga sem as sementes com frutas diversas na Umbanda e Assossô: milho vermelho cozido com canela em pau e açúcar ou mel numa louça branca. **Sincretismo:** Santo Expedito e São Sebastião **Dia:** Quinta-feira.

***Orixá:** *OBÁ* **Cor:** Magenta na Umbanda e Vermelho no Candomblé **Pedra:** Calcedônia, Olho de Leopardo **Trono:** Conhecimento - **Fator:** Concentrador **Elemento:** Terra Vegetal **Essências:** Manjeriço, rosa branca **Metal:** Cobre **Ervas:** Candeia, nega mina, amendoeira, ipomeia, mangueira, manjeriço, rosa branca **Planeta:** Marte **Saudação:** *Obá Xirê! Akirô Oba yê!*; Proporciona otimismo, moral, honestidade e solidariedade e ajuda contra a depressão. **Oferenda** beterraba, goiaba vermelha com mel numa louça branca no Candomblé. **Sincretismo:** Santa Catarina, Santa Joana D'Arc e Santa Marta. **Dia:** Quarta-feira.

***Orixá:** *OBALUAÉ* **Cor:** Violeta **Pedra:** Turmalina Negra **Trono:** Evolução **Fator:** Transmutador **Elemento:** Telúrico **Essências:** Cravo e menta **Metal:** Chumbo **Ervas:** Barba de milho, cinco-chagas, fortuna, hera, erva de passarinho, cordão de São Francisco, jenipapeiro **Planeta:** Saturno **Saudação:** *Atotô!*; Melhora a saúde física, mental e cura de doenças. **Oferenda:** Pipoca feita com azeite de dendê num alguidar na Umbanda e pipoca sem sal e sem óleo num alguidar no Candomblé. **Sincretismo:** São Lázaro, São Roque. **Dia:** Segunda-feira.

***Orixá:** *NANÃ* **Cor:** Lilás **Pedra:** Rubelita e ametista **Trono:** Evolução - **Fator:** Decantador/amadurecedor **Elemento:** Água-terra **Essências:** Dália, limão, lírio, narciso, orquídea **Metal:** Latão, níquel **Ervas:** Manjeriço roxo, ipê-roxo, colônia, folha de quaresma, erva de passarinho, dama da noite, canela de velho, salsa da praia, manacá, avenca, cipreste, samambaia **Planeta:** Lua e mercúrio **Saudação:** *Saluba Vovó Nanã!*; Proporciona sabedoria, paciência, transmutação de energias mórbidas, generosidade e ajuda em decisões. **Oferenda:** Diversas frutas (exceto melancia, abacaxi e manga) num alguidar de barro na Umbanda e Candomblé. **Sincretismo:** Santa Ana **Dia:** Terça-feira.

***Orixá:** XANGÔ **Cor:** : Vermelha e marrom na Umbanda e vermelha e branca no Candomblé **Pedra:** Pedra do Sol e jaspe **Trono:** Justiça + **Fator:** Equilibrador/Graduador **Elemento:** Ígneo **Essências:** Flor de cravo **Metal:** Estanho **Ervas:** erva de São João, quiabo, erva da Santa Maria, beti-cheiroso, nega mina, alevante, cordão de frade, jarrinha, erva de bicho, erva tostão, caruru, para-raio, umbaúba, aroeira vermelha, bredo **Planeta:** Júpiter **Saudação:** Kaô Cabecilê; Proporciona respeito e credibilidade e ajuda em casos de justiça. **Oferenda:** Uma gamela com quiabos cortados e mel na Umbanda e Amalá: quiabo, camarão, cebola e azeite de dendê dentro de uma gamela polvilhada com farinha de mandioca no Candomblé. **Sincretismo:** São Jerônimo, São Pedro, São João **Dia:** Quarta-feira.

***Orixá:** EGUNITÁ **Cor:** Laranja **Pedra:** Topázio **Trono:** Justiça - **Fator:** Energizador/condensador **Elemento:** Ígneo **Essências:** Patchuli **Metal:** Cobre **Ervas:** Folha de fogo, erva prata, mitanlea, folha de canela, parietária **Planeta:** Júpiter e lua; **Saudação:** O kali kaliê!; Proporciona equilíbrio, justiça e coragem. **Oferenda:** Bolinhos de batata doce com ovos num alguidar de barro na Umbanda e sete ou nove acarajés num alguidar de barro entregue num bambuzal no Candomblé. **Sincretismo:** Santa Bárbara e Santa Sara. **Dia:** Quarta-feira.

***Orixá:** OGUM **Cor:** Azul escuro, Vermelho e branco na Umbanda e azul escuro no Candomblé **Pedra:** Granada **Trono:** Lei + **Fator:** Ordenador **Elemento:** Eólico **Essências:** Violeta **Metal:** Ferro, aço, manganês **Ervas:** Espada de São Jorge, peregum verde, São gonçalino, grossa, parietária, nutamba, alfavaquinha, bredo, cipó chumbo, peregum, mangueira, canela, cajazeira, aroeira branca **Planeta:** Marte **Saudação:** Ogum yê!; Proporciona defesa contra brigas, leis, roubos e ajuda na abertura de caminhos material e profissional. **Oferenda:** Três, cinco ou sete inhames cozidos com vinte e um palitos espetados em cada um deles num alguidar de barro na Umbanda e feijoada ou feijão preto no Candomblé. **Sincretismo:** São Jorge **Dia:** Terça-feira.

***Orixá:** IANSÃ **Cor:** Amarela na Umbanda e vermelho e marrom no Candomblé **Pedra:** Citrino **Trono:** Lei - **Fator:** Direcionador **Elemento:** Eólico **Essências:** Patchuli **Metal:** Cobre **Ervas:** Espada de Iansã, louro, erva da Santa Bárbara, peregum amarelo, pára-raio, balainho de velho **Planeta:** Júpiter e lua **Saudação:** Eparrêi; Proporciona equilíbrio, responsabilidade, libertação espiritual, desobsessão e coragem. **Oferenda:** Bolinhos de batata doce com ovos num alguidar de barro na Umbanda e sete ou nove acarajés num alguidar de barro entregue num bambuzal no Candomblé. **Sincretismo:** Santa Bárbara. **Dia:** Quarta-feira.

***Orixá:** OXUM **Cor:** Rosa e Azul escuro na Umbanda e dourado no Candomblé **Pedra:** Ametista, citrino **Trono:** Amor **Fator:** Agregador **Elemento:** Mineral **Essências:** Lírio e rosa **Metal:** Ouro **Ervas:** Colônia, macacá, oriri, Santa Luzia, oripepê, pingo d'água, narciso, vassourinha, dinheiro em penca, manjeriço branco, calendula, vassourinha, erva de Santa Luzia, jasmim, alfavaquinha de cobra, jarrinha, erva capitão, manjeriço **Planeta:** Vênus e lua **Saudação:** Ora ye ye ô! A yê yê u! Proporciona autoconfiança, prosperidade e ajuda no amor, gestação e protege contra doenças abdominais. **Oferenda:** Melão sem sementes com mel e flores do campo na Umbanda e Omolocum: feijão fradinho cozido com camarão, azeite de oliva, cebola e ovos numa louça branca no Candomblé. **Sincretismo:** Nossa Senhora Aparecida **Dia:** Sábado.

***Orixá:** OXUMARÉ **Cor:** Turquesa na Umbanda e verde cristalino e dourado no Candomblé **Pedra:** Opala, diamante **Trono:** Amor - **Fator:** Renovador **Elemento:** Tempo mineral **Essências:** Lírio e rosa **Metal:** Latão **Ervas:** Colônia, macacá, oriri, Santa Luzia, oripepê, pingo d'água, narciso, vassourinha, dinheiro em penca, manjeriço branco, calendula, vassourinha, erva de Santa Luzia, jasmim, coqueiro de Vênus **Planeta:** Vênus e sol **Saudação:** Arrobobô!; Proporciona riqueza, mudança, carisma, eleva a autoestima e ajuda nos relacionamentos. **Oferenda:** três, sete ou dezessete ovos cozidos numa louça branca no Candomblé. **Sincretismo:** São Bartolomeu **Dia:** Terça-feira.

***Orixá:** LOGUN-EDÉ **Cor:** Azul celeste e amarelo **Pedra:** Turquesa e topázio **Trono:** Hermafrodita **Fator:** Adaptador **Elemento:** Vegetal e mineral **Essências:** Alecrim, lírio e rosa **Metal:** Latão e ouro **Ervas:** Colônia, macacá, oriri, Santa Luzia, oripepê, pingo d'água, narciso, vassourinha, dinheiro em penca, manjeriço branco, calendula, vassourinha, erva de Santa Luzia, jasmim Alecrim, guiné, vence-demanda, abre caminho, peregum verde, taioba, espinheira santa, jurema, mangueira, desata-nó, erva de Oxóssi, **Planeta:** Vênus e lua **Saudação:** Lossi lossi Logun!; Proporciona riqueza, criatividade, alegria, inovação, otimismo, ajuda na concentração e protege nas viagens. **Oferenda:** frutas, verduras ou fumo de corda com mel num alguidar na Umbanda e no Candomblé. **Sincretismo:** Santo Expedito **Dia:** Domingo.

***Orixá:** OSSAIM **Cor:** Verde e branca **Pedra:** Amazonita, Quartzo verde, Esmeralda, Morganita e Turmalina verde e rosa **Trono:** Conhecimento medicinal **Fator:** Expansor curador **Elemento:** Vegetal **Essências:** Pitanga, café **Metal:** Estanho e latão **Ervas:** Manacá, quebra-pedra, mamona, pitanga, jurubeba, coqueiro e café **Planeta:** Vênus e Júpiter **Saudação:** Eu Eu Assa eue ó!; Proporciona saúde física mental e espiritual, inspiração, fortalece o coração, acentua a intuição e protege contra feitiços. **Oferenda:** Espigas de milho cruas e Omolocum dentro de uma louça branca na Umbanda e no Candomblé. **Sincretismo:** São Benedito **Dia:** Quinta-feira.

***Orixá:** EWÁ **Cor:** Carmim e dourado **Pedra:** Cornalina e âmbar **Elemento:** Tempo mineral **Essências:** Rosa vermelha e rosa branca **Metal:** Cobre, ouro e prata **Ervas:** Arrozinho, baronesa (alga) e golfão **Planeta:** **Saudação:** Rinró!; Proporciona atitude e disposição física e ajuda contra o estresse. **Oferenda:** Banana da terra frita no azeite de dendê e mel por cima numa louça branca no Candomblé. **Sincretismo:** Santa Luzia **Dia:** Terça-feira.

***Orixá:** IBEJIS **Cor:** branco, colorido, rosa e azul **Pedra:** Quartzo rosa **Trono:** Inocência **Fator:** explorador **Elemento:** Água **Essências:** Frutas **Metal:** Estanho **Ervas:** Alecrim, jasmim, rosa **Planeta:** Mercúrio **Saudação:** Oni Ibejada! Beje Ró!; Proporciona solidariedade, alegria, inocência, pureza, ativa a mente e ajuda nas amizades. **Oferenda:** balas, doces, pirulitos e mel num prato branco na Umbanda e a mesma oferenda do Orixá de cabeça subordinado no Candomblé **Sincretismo:** São Cosme e São Damião **Dia:** Domingo.

Como fazer a entrega das Oferendas aos Orixás

Ao fazer as oferendas e pedidos aos Orixás, deve-se acender uma vela de três ou sete dias branca para seu Anjo de Guarda e uma vela para o Orixá evocado da cor correspondente ou branca também, ao lado da oferenda. Após a oferenda estar pronta, deve-se fazer a saudação do Orixá a ser evocado por três ou sete vezes, dando o número correspondente de palmas com as mãos, mentalizando ou verbalizando seu pedido a seguir. A oferenda deverá permanecer no local durante três ou sete dias, sendo entregue após esse tempo no local de Axé do Orixá evocado, ou seja, no seu portal ou ponto de força na natureza. Muitos podem perguntar: E pra quê as oferendas? A energia das oferendas serão transformadas pela egrégora trabalhada e transmutadas magisticamente no pedido feito! Como um exemplo, no conto da Cinderela, dos irmãos Grimm, a fada madrinha pede abóboras, ratos etc, afim de transformar todo o material, no desejo de sua afilhada. Podemos simular que a Fada Madrinha seja simbolicamente o Orixá e Cinderela seu filho de coroa!!

Na Magia, nada se cria, se transforma!! Somente a Divindade Suprema tem o poder de criar!!!

TRABALHOS DE MAGIA DOS ORIXÁS, FEITIÇARIAS DE QUIMBANDA E CANDOMBLÉ

(Estes fortes trabalhos de magia foram passados secretamente por um Sacerdote Babalaôrixá, por isso estão mantidos fielmente em toda sua estrutura e procedimentos, a simplicidade e linguagem típica provenientes de suas práticas e manipulações executadas por feiticeiros deste ramo magístico e religioso)

Amarração forte e infalível para pomba gira

Faça dois bruxos com morim branco, costurando com linha preta, um masculino outro feminino, escreva o seu nome em um bruxo se você for mulher escreva seu nome no bruxo homem e se você for homem escreva seu nome no bruxo feminino, (se forem dois homens, coloque os nomes em dois bruxos masculinos e o mesmo se aplica se for duas mulheres).

Coloque dentro dos bruxos dois ímãs, amarre os dois um de frente para o outro com linhas preta e brancas.

Amarre com fitas vermelhas e pretas;

pegue um par de alianças e amarre com fitas vermelhas e pretas dando 7 nós;

Coloque dentro do alguidar.

Pegue um coração de frango e 1 coração de franga, amarre com fitas vermelhas,(ou de dois frangos ou duas frangas se forem homossexuais) e coloque dentro do alguidar;

coloque age, sangue do casal de frango;

coloque bastante mel,

cubra com um pano branco;

pegue outro alguidar e cubra fazendo uma tampa,

amarre com barbante.

Em outro alguidar grande

recorte o casal de frangos e coloque

retirando as asas, os pés, as cabeças e montando de novo no alguidar,

estes trabalhos somente podem ser feitos por pessoas que tem mão de faca, "ogaan", "aked";

pessoas com espiritualidades com santo raspado

por mãe e pai de santo,

não pode ser feitos por curiosos e nem por aprendizes de feiticeiros.

O alguidar com os pedaços de frango, colocar numa encruza fechada

o alguidar com os bruxinhos, pedir licença a Nanã e enterrar

debaixo de uma árvore bem frondosa,
pedindo às pomba giras amarração e encantamentos.

Amarração para cigana "união amor"

Faça um padê de mel com farinha;

Coloque num prato ou tigela de barro, refogue 21 corações de galinha e frango, com cebola e azeite de dendê, coloque em círculos em cima do padê, pegue duas maçãs vermelhas, tire o miolo, coloque um papel com o nome do seu amor e o seu nome escrito por cima 7 vezes, coloque dentro das duas maçãs, amarre-as duas com fitas vermelhas, coloque-as no prato ao meio, coloque 6 rosas vermelhas sem espinhos ao lado, coloque uma sidra e uma taça, coloque uma carteira de cigarros filtro vermelho, vá a uma estrada, forre um pano vermelho no chão, arreie a obrigação, abra a garrafa de champanhe, coloque na taça, despeje um pouco em círculo, acenda um cigarro com fósforo, deixe ao lado do maço, acenda 7 velas vermelhas em círculos, coloque 6 rosas vermelhas ao lado, peça a cigana da estrada seu amor, faça com fé.

Como fazer um omolocu doce "meu amor de volta"

Comida de santo para Oxum:

Pegue 500g de feijão fradinho, coloque na panela de pressão após lavados e escolhidos, por 30 minutos, desligue o fogo, escorra.

Pegue uma panela, coloque cebolas cortadinhas, azeite e refogue o feijão.

Cozinhe 8 ovos com cascas.

Após refogado o feijão fradinho, coloque numa tigela grande branca;

Pegue os 8 ovos, descasque e coloque por cima do feijão em círculos, regue com bastante mel, coloque 8 tiras de papel com o nome da pessoa amada e seu nome por cima.

Peça a Oxum, amor, encantamentos, bom para trabalhos voltados por amor, para adoçar, amansar em casos de brigas.

Arreie em uma cachoeira, as margens de um rio em cima de um pano morim branco ou amarelo.

Adoçar amansar com Orixá Oxum e Iemanjá

Pegue um mamão papaya corte ao meio,

Coloque dentro do mamão após retirar as sementes, omolocu doce, receita já passada anteriormente, feijão fradinho refogado com azeite, cebola e mel.

Coloque um papel com seu nome e outro papel o nome do seu amor;

Coloque os papéis em cada lado, coloque as partes do mamão um por cima do outro e amarre com fitas amarelas dando 8 nós, peça a Oxum; este mamão você deve colocar sobre um prato de louça branca, forrar com um pano branco ou amarelo no chão as margens de uma lagoa e oferecer a Oxum; o outro mamão você corta a meio faça a mesma coisa, só coloca mel e os nomes e

coloca na praia de preferência para lugares em que tem o mar e a lagoa em frente, e ofereça para Iemanjá e peça seu amor de volta.

Agrado para o amor Oxum

Pegue um prato branco de louça virgem e 2 ovos. Separe as gemas dentro do ovo, tire as claras e deixe só a gema.

Coloque sem derramar ou furar a gema dentro do prato, um ao lado do outro, coloque antes uma tira de papel com o nome seu e do seu amor o seu nome você deve escrever 8 vezes em cima do dele até ficar ilegível.

Coloque no fundo do prato e coloque as gemas de ovos por cima.

Coloque um pouco de mel sobre as gemas e um pouco de açúcar ao lado do prato em círculo, coloque um pouquinho de sementes de ori em cima.

Peça a Oxum amor, compreensão, reconciliação, acenda duas velas juntinhas amarrada em uma fita amarela.

Acarajé para Yansã Oya

Comidas de santo:

Farinha de acarajé, azeite de dendê ou azeite de oliva, cebola, camarão seco;

Modo de fazer:

Pegue a farinha de acarajé, bata com a colher de pau com um pouco de água até ficar firme e homogênea; acrescente 8 camarões secos triturados, e cebolas roxas picadinhas ou trituradas.

Faça bolinhos com a colher de pau e frite no azeite de dendê bem quente.

Frite de um a um e vai pedindo a Yansã tudo que você quer, seu amor e filho/a de Yansã ofereça ao orixa desta pessoa, frite 21 acarajes e coloque em uma travessa de barro, enfeite com 21 camarões secos por cima.

Coloque num bambuzal, ofereça a Yansã e peça proteção e amor.

Prosperidades com Yansã

Pegue 8 maçãs bem grandes e bonitas e corte em rodela bem fina;

Pegue 8 pepinos e corte em rodela bem finas,

8 folhas de louro em volta;

Coloque tudo numa travessa grande de barro ou louça branca

Passa esta travessa do início dos seus pés até a cabeça, pedindo a Yansã que te levante, de prosperidades e muito axé;

Coloque um pano branco no chão, e coloque próximo a um bambuzal

Acenda 8 velas em círculos.

Trabalhos espirituais para Iemanjá para amor

Cozinhe 500 g de canjica branca, escorra, separe a água da canjica, tome um banho com esta água e peça a Oxalá tudo de bom.

A canjica já fria, coloque a dentro de uma tigela branca.

Pegue um obi, abra ao meio, coloque uma tira de papel com o nome do seu amor e o seu por cima.

Coloque dentro do obi e amarre com fita branca.

Separe 2 punhados da canjica, rale uma maçã verde, um orobi ralado, misture tudo e separe, leve a praia e passe pelo corpo antes de oferecer o agrado a Iemanja;

Leve 6 flores brancas, palmas, rosas e ofereça a Iemanja;

Coloque o obi sobre a canjica, vá até a praia, peça licença a Iemanja e aos orixás e exus da praia, separe um pouco da canjica, uns dois punhados, raspe uma maçã verde, e um obi, misture na canjica e passe pelo corpo, pedindo a Iemanja que retire todo azar e falta de sorte no amor, em seguida,

Coloque a tigela sobre a cabeça e vá caminhando até próximo das ondas, abaixe e coloque a tigela na areia e peça a Iemanja senhora das cabeças, união de cabeça, amor, reconciliação, peça tudo a Iemanjá.

Arroz branco para Iemanja "amor de volta"

Cozinhe arroz branco, até ficar papa, coloque bastante água; a água que você lavou o arroz, tome um banho da cabeça para baixo e peça a Iemanja.

Após cozido o arroz papa, acrescente 6 colheres de açúcar.

Coloque o arroz numa tigela.

Coloque essência de flores de laranjeiras, coloque 6 rosas brancas por cima sem espinhos, coloque 6 tiras de papel com seu nome e 6 tiras de papel com os nomes da pessoa amada;

Vá até a praia, forre um pano branco no chão, arreie a obrigação para Iemanja, coloque um copo de Água mineral ao lado, uma sidra e uma taça, coloque 6 palmas e 6 rosas brancas ao lado.

Amarração para Maria Padilha das 7 Encruzilhadas

Faça em um alguidar um padê de mel, e noutro alguidar um padê de dendê com um bife mal passado com cebola roxa e frito no dendê.

Leve 7 rosas vermelhas sem espinhos; dentro das pétalas coloque em cada rosa o nome seu e do seu amor; forre o chão com um pano vermelho e preto, arreie os alguidares, coloque um par de brincos, um baton, um espelho, uma escova, um pente, 6 pulseiras, um perfume bom, pode ser de alfazema,

desodorantes colônias, uma sidra e uma taça; encha a taça, uma garrafa de marafo, cachaça, um copo, 7 charutos, acenda um, 1 carteira de cigarro filtro vermelho, acenda 7 com fósforos, coloque a cachaça no copo até transbordar; faça um círculo com a bebida, a cachaça e a sidra, acenda 7 velas vermelhas e 7 velas pretas, do outro lado da rua peça licença a Ogum e peça para ele autorizar e dar ordem aos trabalhos para os exus e pomba giras, coloque cerveja num copo para Ogum.

A cachaça e os charutos ofereça para Exu, de preferencia a Exu da sua cabeça, as outras oferendas para Pomba Gira da gira da sua cabeça ou da cabeça da mulher a amarrar, saúde Exu e Pomba Giras com palmas 7 , peça licença e ofereça, peça com fé e receberás, terá que gritar, falar alto, bater palmas, após sair de costas de 7 passos para trás, sem medo nem vergonha; este trabalho é muito forte, deverá estar com o corpo limpo, sem bebidas nem sexo, deve tomar um banho antes de rosas vermelhas, maceradas em água; ferva cravo da india, erva doce, nóz moscada em pó, louro em pó, canela, todos os produtos são vendidos em saquinhos em supermercados; acenda antes uma vela para seu anjo da guarda com um copo de água em um lugar mais alto que você, acenda na saída no portão da sua casa uma vela para Ogum.

Trabalhos espirituais para impotência sexual para Exu

Compre um 1 kg de músculo de carne bovina, corte as pontas, passe no pênis, frite no dendê 7 acarajés e coloque em um alguidar;
Passe no azeite de dendê quente com cebolas roxas, mal passadas, coloque em cima do padê de farinha com mel, uma parte de padê de dendê, um padê com cachaça, e uma parte de padê com água; coloque o músculo por cima do padê num alguidar grande, sem se esquecer de antes passar o músculo sobre sua parte sexual, o pênis, só serve para homens; léve até uma encruza, coloque junto 7 carvões em brasas vivas sobre os 7 acarajés e o músculo e o padê; coloque sobre um pano preto, acenda 7 velas pretas em círculos, 1 garrafa de cachaça e um copo até transbordar, uma garrafa de cerveja em um copo cheio, 7 charutos, acenda um com fósforos, peça licença a Exu e ofereça, pedindo virilidade, potência, tesão, que saia toda ejaculação precoce e venha toda virilidade; sai de costas após dar 7 passos e vire sem olhar para trás.

Trabalhos de impotência sexual para Oxaguian Oxalá jovem

Faça uma canjica branca, coloque dentro de uma tigela grande branca, coloque um pênis de cera, por dentro do pênis coloque algodão, encha com algodão em flocos, coloque sobre a canjica, coloque um cacho de uva ao lado, peça ao Orixá Oxaguian Oxalá: força, virilidade , saúde física, mental, espiritual e

sexual; entregue em uma árvore alta, numa rocha em uma cachoeira e acenda 7 velas brancas em volta, faça com fé e determinação.

Como separar e afastar casal de amantes com Exu Buruku

Okaram

Compre uma quartinha de barro média
compre 21 pimentas da costa
1 litro de cachaça
500 ml de dendê
3 vidros de azougue
2 caranguejos

Modo de fazer

Pegue a quartinha, ponha o nome da amante, coloque a pimenta da costa, 3 gotas de azougue,
2 garras de caranguejos poan;
coloque 3 punhados de terra de estrada sem calcamentos
complete com cachaça e azeite de dendê;
Vá numa encruza fechada, arreie a quartinha, acenda 7 velas pretas em círculos e péça a Exu Burucu,
o fim do relacionamento, o fim da traição, péça que se separem;
trabalho para Exu muito forte, faça com fé e determinação.

Para separação, afastar amantes, rival com Exu Buruku Etaogunda

Alguidar
sal grosso
miolo de boi fresco
7 pimentas de diversos tipos
Pó de carvão
1 litro de cachaça
7 charutos
7 velas vermelhas

Como fazer

Coloque num alguidar 7 nomes dos amantes em 7 tiras de papel;
coloque o miolo do boi e cubra com mais 7 tiras de papel com os nomes,
Coloque em cima do miolo 7 pimentas socadas, sal grosso, carvão em pó
Despache numa encruzilhada;
arreie,

coloque 1 litro de cachaça, coloque num copo até transbordar, faça um círculo com a cachaça em volta,
7 charutos acenda um com fósforos,
acenda 7 velas pretas em círculos.
Peça a Exu Baruku, para aquelas cabeças não se entendam mais, se separem se afastem;
repita este ritual por 7 sábados ou 7 segundas-feiras.

Para acalmar uma pessoa com quem brigou ou discutiu- Exu Owonrin

Encha numa encruza uma quartinha com água mineral,
acenda uma vela ao lado da quartinha de barro,
chame por Exu, invoque-o e
conte o acontecido, o motivo das brigas e discussões;
Pegue a vela acesa e diga as palavras
"Exu, assim como a água apaga o fogo
esfrie a cabeça de.....diga o nome da pessoa".
mergulhe a vela acesa de cabeça na quartinha com água
coloque por cima da quartinha folhas de dormideiras;
péça a Exu que esfrie a cabeça, que a pessoa esqueça e perdoe;
faça com fé as segundas-feiras as 00 hs.

Como acalmar uma pessoa nervosa, por motivos de brigas, discussões, fofócas , como acalmar uma cabeça com Orixá Xangô Ossa

pegue uma gamela, coloque os nomes em 12 tiras de papel
com o nome da pessoa, coloque o miolo de boi fresco por cima,
coloque 21 quiabos cortados em rodela bem finas, batidos antes com uma colher de pau até ficar uma baba;
misture açúcar mascavo, e vá batendo.
coloque tudo na gamela
leve a uma cachoeira e coloque em cima de uma pedreira, uma pedra grande próximo da mata e cachoeira;
acenda 1 vela branca e outra vela vermelha, bem juntinhas e
péça a pai Xangô
paz, união, reconciliação.

Como acalmar guerras , brigas sentimentais entre casais, brigas familiares para a Orixá Iemanja

Yorossun Iemanja

Inhame acará
mel
ufum
búzios
rosas brancas
1 sidra
2 copos
1 pano branco

Cozinhe um 1 kg de acará;
faça uma massa como se fosse um purê, coloque na travessa branca de louça, coloque mel e 3 pitadas de efum ralado,
faça com a massa , modele 2 cabeças com acará, fazendo com bocas , nariz, olhos e orelhas com búzios;
Coloque os nomes escritos num papel branco, coloque as 2 cabeças por cima e regue com bastante mel, e pétalas de rosa brancas;
coloque 6 rosas brancas ao lado,
leve a praia, forre um pano branco na areia, coloque a obrigação, coloque uma garrafa de sidra - um copo cheio, um copo com água mineral e jogue nas águas 6 palmas brancas;
pêça a Iemanja senhora das cabeças, muita paz, amor, união, reconciliação.

Como fazer trabalhos espirituais para amarração "amor de volta com Orixá Oxum Oshe Orixá Oxum"

(amarração união)
Acará
azeite de dende
Mel
cebola
camarão seco
6 flores de girassol
um pano morim amarelo
6 velas amarelas

folhas de macaça
erva doce, cravo da india, canela, louro, noz moscada em pó,

Cozinhe um acará grande com mais de 1 kg
amasse fazendo um purê,
refogue-o com cebolas raladas, camarão seco socado, refogue
no azeite de dendê bem quente e
coloque a massa de acará e refogue;
após o preparo coloque tudo numa travessa de louça amarela,
coloque 8 tiras com o nome do seu amor e o seu nome por cima e
regue com bastante mel;
quando estiver frio, enfeite com
8 flores de girassol;
leve tudo até uma cachoeira, as margens forre um pano amarelo no chão
coloque a travessa e em volta acenda 8 velas amarelas,
Ofereça e peça ao Orixá Oxum, seu amor, manso, doce, meigo, apaixonado
tome um banho nas cachoeiras pedindo a mãe Oxum;
saia e vista roupas amarelas.

Em casa quando chegar,
macere folhas frescas de macaça com as mãos até ficar um caldo verde
em separado, ferva um saquinho de erva doce, cravo da india,
canela, nóz moscada em pó, louro;
faça um chá e coe, coloque sobre o sumo da macaça,
tome um banho do pescoço para baixo,
acenda uma vela para seu anjo da guarda;
atenção: cada saquinho pode ser dividido em 3 porções e deverá tomar
3 banhos durante 3 dias da semana.

Para ter prosperidades com Orixá pai Ogum

Etaogunda

Ogum

vários tipos de feijão

acará

mel

milho

acassá

6 velas verdes

1 copo

1 cerveja

Torre milho de galinha, torre feijão fradinho, torre feijão preto,
torre feijão carioquinha, torre feijão branco;
coloque em um alguidar grande.
Coloque por cima um acará cozido e cortado ao meio regado com mel
coloque e enfeite com 7 acassás;
numa encruzilhada arreie a obrigação e acenda 6 velas verdes,
abra uma garrafa de cerveja, coloque em um copo e peça a Ogum
senhor dos caminhos,
caminhos abertos, promoção, elevação profissional, dinheiros, riquezas.

**Para união familiar, filhos, parentes em guerras, brigas, como
apaziguar com Pai Oxalá Ejiogbe Pai Oxalá**

Tigela branca
Folhas de dormideiras
canjica branca
açúcar cristal
8 velas brancas
8 bandeiras brancas

Coloque os nomes dos familiares briguentos dentro da tigela de louça branca,
cubra com folhas frescas de dormideiras,
coloque 3 punhados de açúcar,
coloque canjica cozida por cima,
decore com 8 bandeiras brancas e
acenda 2 velas brancas;
no dia seguinte,
entregue na porta de uma igreja católica
acenda 8 velas brancas em círculos e
peça a Pai Oxalá, paz, harmonia, amor e tudo de bom.

Para se casar rápido, união, com Pai Oxalá Ofum Oxalá

Tigela de louça branca
canjica cozida
Miolo de boi fresco
Açúcar mascavo
Mel
pó de dormideira raiz
Erva doce

1 par de alianças
fita branca
10 bandeiras brancas
ponha tudo numa tigela branca o seu nome e do seu amor em tiras de papel;

Cubra com miolo de boi fresco,
pó de raiz de dormideiras, sementes de erva doce, açúcar mascavo;
coloque um par de alianças, amarradas com fitas brancas,
complete com canjica branca cozida,
acenda 2 velas brancas juntinhas e
num sábado seguinte,
leve até uma igreja aonde se haja um casamento, coloque pela manhã, horas
antes, pois se faz este trabalho na sexta feira e entrega no sábado;
ofereça e peça para Oxalá
seu amor, sua paixão, que ele te assumo seu relacionamento e que te peça em
casamento.

Amarração com coração fresco de boi para Pomba Gira

Material

2 corações de boi frescos ainda quentes pulsando

cravo

canela

erva doce

noz moscada

louro

açúcar mascavo

mel

1 palito de guiné

1 santo Antônio de metal

melado

Como fazer:

corte o coração,

pegue um galho de guiné, amarre com fitas vermelhas e vai pedindo a santo
Antonio de Lisboa para amarrar esta pessoa e vai amarrando as tiras de papel 7
com os nomes do seu amado e o seu e

coloque dentro do coração, coloque bastante mel e açúcar mascavo;

amarre o coração em cruz com fitas vermelhas e pretas,

coloque dentro de uma panela,

coloque um pouco de água, coloque as ervas, ponha para ferver;
após fervido bem quente,
coloque dentro do alguidar,
coloque mais erva doce, cravo, canela, erva doce, nóz moscada e
ofereça para Pomba Gira, numa encruzilhada fechada e T;
forre um pano vermelho no chão,
coloque um champanhe, cigarros, acenda velas, 7 ao todo terá que ser ao meio
dia já estar tudo pronto
e entregar numa encruza para Pomba Gira de sua preferência;
se for homem peça pela Pomba Gira de cabeça da sua amada, procure saber
antes qual é.

Amarração amorosa para Ogum

pegue um coração de boi fresco,
corte em 4 partes,
coloque em um alguidar
com mel e os nomes por dentro do coração,
coloque num alguidar
entregue numa estrada de terra para Ogum e
peça tudo que você, quer seu amor, amarração;
coloque mais mel e vai pedindo a Ogum para abrir seus caminhos na vida
amorosa.

Como fazer trabalhos espirituais para fazer seu amado sonhar com você, pensar somente em você com Orixá Oxum

Material

- 1 cabeça de cera se cordo com o sexo do seu amor
- 1 par de alianças
- 1 essências de laranjeira
- 1 prato de louça amarelo ou branco
- 1 cristal vermelho
- 2 fotos 1 uma sua outra do seu amor
- 3 velas de 7 dias amarela
- 3 rosas amarelas
- 2 metros de fitas amarelas

Como fazer:

pegue as alianças e amarre com fita amarela dando 8 nós
coloque dentro da cabeça de cera,

coloque o cristal vermelho dentro
coloque os dois retatos, pode ser tipo 4 x4 para documentos, dentro um de frente para o outro;
pegue 2 fotos sua e coloque com cola em cima dos olhos da cabeça de cera, amarre a cabeça de cera na altura dos olhos passando a fita em cima das fotos, coloque um pouco de essência de laranjeira dentro da cabeça, coloque um pouco do seu perfume dentro da cabeça e um pouco no nariz da cabeça de cera;
coloque a cabeça de cera dentro do prato,
acenda uma vela amarela de 7 dias dentro de outro prato e
coloque o prato com a cabeça de cera escondida debaixo da sua cama;
não acenda vela debaixo da cama, somente após queimar a primeira vela amarela depois de 7 dias
e que você coloca a cabeça de cera debaixo da cama;
as outras duas velas você acende em outro lugar da casa, são 3 velas total de 21 dias.

Trabalhos espirituais de amarração para unir casal com Urunmilá

Trabalho muito forte e só deve ser feito por um Babalaô
odu Ogunda

Materiais

9 búzios
2 caramujos africanos
2 espigas de milho seco
3 alguidar
1 kg de batata doce
Fava de atari, pimenta da costa
azeite de dende
banha de ori, gordura vegetal
2 preás casal
1 casal de pombos brancos
2 folhas de mamona
1 carretel de linha branca
1 carretel de linha preta

Pegue as 2 espigas de milho, retire as palhas, amarre as com linha preta e branca,

coloque-as no alguidar,
Colocar a banha de ori por cima,
colocar a fava.

Fazer uma massa com a batata doce, cozida, fazer um purê com a batata doce,
colocar dentro do alguidar espalhando e alisando a massa
colocar os nove buzios, seguindo a ordem dos odus, somente o zelador sabe da
ordem e segredo difícil de passar;

pegar os 2 pombos, retirar juntos ao mesmo tempo a age, sangue,
pegue as preas e jogue no chão as duas ao mesmo tempo,
escorra o sangue dentro do alguidar,

pegue o 2 caramujos e quebre um pedaço da casca e deixe escorrer por cima
por último coloque as cabeças dos pombos, as cabeças das preás, sobre a
massa das batatas

em cima dos búzios, vai pedindo com muita fé para

Urunmilá, amarração, amor de volta, união, reconciliação; coloque outro
alguidar por cima formando uma tampa, em outro alguidar coloque o que
sobrou, coloque 2 folhas de mamona e entregue o

Restante dos fundamentos; somente para Babalaô, estes trabalhos não podem
ser feitos por qualquer pessoa,

pois tem muitos segredos, energias africanas e somente quem tem
mediunidade deve fazer, caso contrário pode ser perigoso
pois tem muito age.

Banhos Prosperidades Obara

Folhas frescas obo, folhas de alfavacão, elevante, cipó milone, folhas de
fortuna, folhas de quiabo, orobo ralado.

Macere tudo com as mãos até ficar um caldo verde e grosso, adicione água
mineral, tome um banho da cabeça para baixo.

Após o banho vista uma roupa limpa de preferência branca e vermelha.

As sobras das ervas que usou no banho, ponha para secar no sol.

Quando secar faça um defumador e defume sua casa.

Banho de atração Oshe

Macere folhas frescas de anis, manjeriçãoxo, antilopa;

Pegue canela em pau, cravo da índia, ferva e junte as folhas maceradas do
banho. Junte as ervas o sumo, vinho branco doce, vinho tinto, sidra.

Tome banhos do pescoço para baixo.

Tome mais um banho em seguida com 6 colheres de açúcar refinada ou mascavo e tome um último banho com sabão da costa ou sabão de coco.

Banho de prosperidade de Xangô

Pegue quiabos, corte em rodela bem fina, retire a cabeça,

Coloque numa bacia, bate com uma colher de pau.

Vá batendo até virar uma goma, acrescente mel e açúcar mascavo, coloque pó de danda da costa, para você andar para frente.

Se você tem 25 anos, 25 quiabos mais um, se você tem 50 anos 50 quiabos mais um quiabo e daí por em diante, sempre a quantidade de quiabo de acordo com a idade, mais um quiabo.

Coe tudo, acrescente mais água;

Coloque um plástico no chão do banheiro, recolha todas as sobras do banho, durante o banho acenda uma vela para seu anjo da guarda e uma vela para Xangô, péca justiça, prosperidades e tudo de bom, tenha bons pensamentos e seja otimista.

Junte tudo que sobrou do banho coloque num prato de papelão, coloque na entrada da frente de um banco; vai te trazer muito dinheiro e prosperidades.

MAGIA DOS PÓS MÁGICOS

Os pós mágicos estão presentes na magia de diversas maneiras. Usamos para "untar" velas, soprar sortilégios ou ainda polvilhar por sobre algum objeto mágico que desejamos potencializar. Dentre os diversos tipos, temos apenas que escolher qual deles irá usar, de acordo com a necessidade.

Os pós mágicos em geral são feitos de ervas, resinas ou madeira triturada. Mas você pode também criar os seus. Por exemplo, nada impede que ao usar um talco de rosas especificamente, você não o transforme num pó do amor por exemplo. Tudo o que você tem que fazer talvez seja misturar algumas ervas a ele e consagrar ou encantar. Sim, pois um objeto mágico, nada será além de um simples objeto se não tiver a ação de uma consagração ou encantamento sobre ele.

Como usar seus pós mágicos:

Polvilhar:

Polvilhar consiste em espalhar um pouco do pó em cima de algo que deseje consagrar ou encantar. Por exemplo, você pode espalhar um pó de limpeza nos cantos de sua casa, desejando que ela seja protegida de todo e qualquer inimigo. Ou ainda, em sua caixa registradora, caso tenha algum comércio. E também na consagração de objetos mágicos.

Incenso:

Os pós mágicos podem ser queimados como incenso, dentro do caldeirão ou em carvão.

Unção:

Ao usar pós mágicos em velas, recomenda-se que primeiramente você as unte com óleo de sua preferência, e depois pode espalhar um pouco do pó em suas mãos, ou em uma folha e passar a vela por cima. Nessa prática você pode por exemplo, escrever em um papel alguns encantamentos em rúnico ou outro alfabeto de sua preferência. Espalhar o pó por cima e depois passar a vela, mentalizando a conquista que deseja.

Os pós podem ou não ser comestíveis. Se forem, devem ser misturados a comida. Um exemplo disso, é a canela. Além dela você pode usar seus condimentos para realização da fabricação de seus pós mágicos.

Além dessas utilidades, você pode usar seus pós mágicos na confecção de talismãs e amuletos.

Pó de limpeza:

- Arruda
- Sal de cozinha
- Alecrim seco

Triture as ervas, ou massere em pilão. Após isso, junte o sal. Use-o na limpeza de sua casa ou de outro ambiente que desejar;

Pó da prosperidade:

- *Canela em pó*
- *Glitter dourado*
- *Pétalas de rosa amarela*
- *Folhas de louro*

Amasse as pétalas das rosas até que fiquem bem pequenas. Faça o mesmo com as folhas de louro. Junte com a canela. E por fim polvilhe o Glitter em cima.

Onde guardar os pós

Os pós assim que fabricados, deverão ser mantidos em potes de vidros fechados hermeticamente. O vidro é o mais indicado, pois você pode ver claramente o que tem dentro e além do mais, ele não solta cheiro, portanto seu pó mágico não sofrerá nenhuma alteração. Mas se puder etiquetar, também lhe ajudará na hora de usar. Caso tenha alguma caixa, os ponha dentro. Não aconselho deixar no altar. Sugiro que compre uma caixa dessas feitas em lojas de artesanato, (se puder pintar melhor ainda) consagre-a e deixe-os dentro. Estarão protegidos da ação forte da luz, e bem de fácil acesso.

Mantenha um pequeno estoque com ervas e pós que mais usa. Ou ainda presenteia. Minhas ervas, as guardo em numa caixa pintada por mim. Assim, sempre que desejo uma erva para fazer um banho ou uma receita tenho sempre. E não corro o risco de ficar sem.

Não podemos deixar de citar, que se observar o calendário lunar na fabricação de seus pós mágicos, terão uma "ajudinha" a mais. Portanto, vamos lembrar das fases da lua:

- ***Crescente:*** Usada para projetos e rituais que envolvam aumento de dinheiro ou algo que você queira que dure.
- ***Minguante:*** Excelente para limpeza, ou fim de projetos e ações que não trazem benefício algum para você.
- ***Nova:*** A lua do renascimento. Também conhecida por muitos como a lua negra. Trabalhe com ela contanto que não seja forte demais o ritual. E nessa fase, devemos estar mais que atentos à lua fora de curso. Pois ela pode interferir e MUITO para que nosso feitiço não tenha o fim que desejamos.
- ***Cheia:*** A lua dos amantes. Nessa fase, você pode realizar rituais que envolvam amor, ou algo que deseje que dure, que sua vida seja cheia, como por exemplo, saúde.

Pó Facilitador de Viagens astrais:

Material:

- 2 Cálices de Sândalo
- 1 Cálice de Artemísia
- 1 Cálice de Canela

Pó para Retirar energias negativas:

Material:

- 3 Cálices de Manjeriço
- 2 Cálice de Insenso
- 2 Cálice de Canela
- 1 Cálice de Alfazema
- 1 Cálice de Arruda

Pó para Abrir Caminhos, prosperidade e bem-estar:

Material:

- 3 Cálices de Canela Sassafrás
- 2 Cálice de Canela
- 1 Cálice de Pinho

Pó da Sorte, sucesso e prosperidade:

Material:

- 2 Cálices de Vetivéria
- 2 Cálices de Pimenta da Jamaica
- 1 Cálice de Noz Moscada
- 1 Cálice de Cálamo aromático

Pó para Proteção contra magia maléfica:

Material:

- 2 Cálices de Sândalo
- 2 Cálice de Sangue de dragão
- 1 Cálice de Sal Marinho

Pó Facilitador de Artes Divinatórias:

Material:

- 2 Cálices de Alfazema
- 1 Cálice de Pétalas de Rosa
- 1 Cálice de Folhas de Limão
- 1 Cálice de Eufrásia

Pó Facilitador para relaxamento e Meditação:

Material:

- 2 Cálices de Noz moscada
- 1 Cálice de Incenso
- 1 Cálice de Mirra
- 1 Cálice de Sândalo

Pó para Realização de desejos:

Material:

2 Cálices de Sândalo

1 Cálice de Artemísia

1 Cálice de Cumaru

Modo de preparo, transforme todos os ingredientes em pó bem fino seja por maceração ou no ralador, passando por peneiras para refiná-lo. Sua mistura deve ser homogênea.

Pó mágico de sedução

Material necessário:

Uma parte de canela em pó

Uma parte de gengibre em pó

Uma pitada de noz moscada

Instruções: Aplique a mistura nos pontos "quentes" do corpo: parte posterior dos joelhos, atrás das orelhas, pulsos e entre os seios. Deve ser usado com cuidado.

Pó Mágico do Amor:

Este pó mágico, é um pó para ser usado em rituais de amor.

- 15 gr de benjoim;
- 15 gr de canela;
- 15 gr de galangal;
- 15 gr de cravo-da-india;
- 15 gr de olíbano;
- 30 gr de mirra;
- 3 gotas de óleo de orquidea;
- 3 gotas de óleo de lótus;
- 3 gotas de óleo de rosa;

- 3 gotas de óleo de jasmim;
- 3 gotas de mel;
- 1 pitada de sementes de iris secas.
- 1 vela vermelha ou rosa;
- 1 tigela de vidro.

Prepare este pó numa sexta-feira numa noite de Lua Nova, á luz da vela.

Coloque na tigela o benjoim, a canela, o galangal, o cravo-da-índia, o olíbano e a mirra. Misture tudo muito bem, com as suas mãos. Em seguida adicione o mel, os óleos e as sementes.

Misture tudo, e diga:

“Pelo antigo poder de Ísis,

Deusa suprema de muitos nomes,

Deusa do amor e da maternidade divina,

Eu consagro e dedico este pó,

Como instrumento de magia do amor,

Pelo poder do sol,

Pelo poder da lua,

Que este pó do amor seja carregado,

Do poder de Ísis,

Grande Senhora de todos os mistérios,

Grande Senhora da magia,

Grande detentora dos segredos místicos,

Abençoado seja sob os nomes de

Ahio, Ariaaha, Arainas e Kha,

Que assim seja feito,

Para eu encantar meu eleito!"

Tape a tigela para que fique muito bem fechada e guarde-a em local escuro, até á lua nova seguinte. Nessa altura, moa os ingredientes com o almofariz e o pilão, até obter um pó bem fininho.

Utilize este pó em rituais de amor, como "pó de amor".

Também pode usar este pó como um incenso para atrair o amor, ou seja, pegue numa pastilha de carvão e faça-a arder com uma pitada deste pó.

Pó do amor sério:

-1 xícara de chá de pétalas vermelhas (secas)

-1 xícara de chá de pétalas de rosas (secas)

-1 xícara de chá de pétalas jasmim (secas)

-1 xícara de chá de pétalas lavanda (secas)

Tritura até virar pó e misturar com ½ de cardamomo, 1 colher de sopa de canela pó e gliter rosa;

Pó Mágico para Dinheiro:

Este pó mágico destina-se a concretizar desejos de ordem material.

É um ritual mágico em que você faz o seu pó mágico, que visa ajudar a resolver a sua situação econômica e financeira.

- 2 grandes taças;

- 1 colher de madeira;

- 1 passador;

- 1 pitada de tomilho ;

- 1 pitada de dente-de-leão;
- 1 almofariz;
- 1 vela verde
- 1 pauzinho de incenso de verbena.

Faça este ritual de realização de pó mágico em fase de Lua Crescente.

Acenda a vela e queime o incenso.

Coloque as ervas no almofariz e com o pilão reduza-os a pó bem fino. Trabalhe erva a erva, separadamente, pensando no seu desejo. Depois, coloque todos os ingredientes reduzidos a pó, em partes iguais, dentro de uma das taças. Mexa-os com a colher de madeira até obter uma mistura homogênea.

Com a ajuda do passador filtre o pó obtido para dentro da 2ª taça, afim de obter o mais fino pó.

Pegue no seu pó e vá para um jardim, um parque, um campo, em que possa estar tranquila/o.

Pegue no pó em sua mão, olhe para ele e baixinho, diga o seguinte:

“Eurus, Notus, Zephyrus, Boreas,

Chefes dos quatro ventos, eu vos conjuro,

Peguem no meu desejo e materializem-no,

Senhores dos ventos,

Confio-vos a tarefa de ... (diga o que quer).

Que assim seja feito.”

Uma vez feito o seu encantamento, disperse o pó aos quatro ventos. Deixe os ventos levarem o seu pedido, para lhe trazerem o seu desejo realizado.

Nota: tem de especificar muito bem o seu desejo e a forma como quer que se realize. Só pode fazer um desejo a cada ritual!

Pó Mágico para Prosperidade :

- Uma parte de folhas de eucalipto

- Uma parte de louro
- Uma parte de manjerona

Triturar as ervas -que devem estar secas- num morteiro, mentalizando enquanto o faz, o propósito para o qual serão usadas.

Colocar todos os dias um pouquinho na entrada da casa, do negócio, na carteira ou em todos estes lugares.

Deve ser guardado num vidro transparente, mas não em lugar escuro.

Pó para afastar seres do Astral Inferior:

Ingredientes:

- 1 colher de sopa de Enxofre
- 300 gr sal marinho refinado
- 1 punhado de sálvia seca moída no pilão
- 1 punhado de arruda seca moída no pilão
- 1 punhado de alecrim seco moído no pilão
- 1 punhado de mirra moída (resina ou erva)

Modo de Preparar:

Misture todos os ingredientes exorcizados e consagrados formando um pó. Imponha as mãos no frasco e faça as orações:

****Fórmula de exorcismo:***

"Eu te exorcizo... (PÓ DE BANIMENTO)..., pela Verdade, a Vida e a Eternidade, pela Criação saída do Nada, a fim de que nada haja em minha possessão, além da Pureza e da Virtude".

****Fórmula de consagração:***

"O Adonai, IEVE, Tsabaoth, ó Pai supremo, criador do Céu e da Terra, dos quatro Elementos e dos Espíritos, eu te conjuro, pelas potestades e virtudes, a santificar este ... (PÓ DE BANIMENTO) ..., que foi preparado em tua honra".

MAGIA DAS POÇÕES

A palavra poção vem do latim "potare", que significa beber. Dessa forma, um simples chá também pode ser considerado uma poção.

No dicionário Aurélio, o termo "poção" é definido com "hidrólio que contém medicamento dissolvido ou em suspensão, e administrada por via oral; qualquer bebida".

Têm também poções cujas funções mágicas são ativadas pelo aroma, conhecidos popularmente como "**FILTROS**".

Assim, as poções são "bebidas" ou "perfumes", carregados energeticamente (ou magicamente) para agir com um efeito específico ao serem utilizadas. São conhecidas as poções do amor, que atraem o sexo oposto; poções de clarividência, com ervas, reconhecidamente, ampliadoras dos canais da intuição; poções que fortalecem o poder pessoal; poções de proteção...

A forma mais básica do preparo de uma poção é fazer um ou mais chás e misturá-los ao fim - sempre visualizando os intentos sendo realizados -, mas você também pode preparar um único chá com várias ervas e energizá-lo - através da luz da lua, do sol ou da energia pessoal.

Poção da Sedução

Ingredientes:

- 1 taça de vinho tinto
- 1 limão
- 1 vela vermelha
- 1 incenso de canela

Modo de Preparar:

Coloque as raspas de limão na taça de vinho tinto, misture e mentalize as seguintes palavras:

*" O ardor do limão
aquece seu coração
A magia desse vinho
desperta sua paixão
Pela flecha do Cupido
Seu peito é atingido"*

Depois de dizer ou mentalizar esse encantamento, ofereça o vinho à pessoa amada. O incenso e a vela devem ser acesos em algum momento durante esse dia. O encanto ganha mais poder se for realizado durante a Lua Cheia, em uma sexta-feira.

Poção de Amor 1

Poção para você ficar irresistível.

Ingredientes:

- 2 chávenas de chá de água.
- 1 chávena de pétalas de rosa de jardim;
- 2 colheres de sopa de mel;
- 1 pauzinho de canela.

Preparação.

Ferva a água e coloque as pétalas, o mel e a canela e tape para abafar. Coe e beba ainda quente.

Poção Transmutadora

- água benta;*
- essência de nardo;*
- essência de aloés;*
- essência de almíscar;*
- essência de rosas;*
- 1 ametista;*
- 1 vela branca;*
- 1 copo de álcool de cereais;*

*Misture todos os ingredientes já exorcizados e consagrados no caldeirão mexendo com a colher de pau encantada, acenda a vela do lado direito do caldeirão, recitando a oração: **Oração-determinação para alcançar plena felicidade e realização de desejos;** ao terminar a oração, pare de mexer a poção, coloque-a em um frasco borrifador, tape e deixe dentro do caldeirão até acabar de queimar a vela; deve-se aspergi-la três vezes sobre a cabeça e nos cantos da casa, camas, etc, durante sete dias no mínimo;*

Poção de Amor 2

Ingredientes:

- um pequeno caldeirão ou pote;
- uma mão de folhas de alecrim;
- 13 sementes de erva-doce;
- 2 trevos;
- 3 folhas de gerânio-rosa;
- uma colher sopa de mel;
- um pouco de vinho tinto.

Preparação:

Encha o caldeirão com os indicados ingredientes e leve o caldeirão ao fogo. Deixe a poção ferver. Coe e adicione um pouco da poção a um copo de vinho ou sumo de fruta. Sirva-a ao homem ou mulher por quem deseja ser amado.

Poção de amor 3

- 4 favas de baunilha;
- 1 cornalina;
- 1 colher de chá de canela pau;
- 3 xícaras de conhaque;

Misturar tudo, deixar tomar 3 banhos de lua cheia (não pode expor ao sol), peneira tudo e guarda. Deve-se pingar algumas gotas na bebida da pessoa desejada;

Filtro de Atração 1 (para atrair homens)

- Alcool de cereais;
- Essência de bergamota;
- Essência de gerânio;
- Essência de alecrim;
- Essência de baunilha;
- Essência de uva;

Numa sexta feira de lua cheia, misture tudo, coloque em um vidro e consagre com passando o vidro sobre a fumaça de verbena; usa-se puro no corpo ou adicionando algumas gotas em seu perfume preferido;

Filtro de Atração 2 (para atrair mulheres)

- Alcool de cereais;
- Essência de canela;
- Essência de calêndula;
- Essência de rosas;
- Essência de alfazema;
- Essência de uva;

Numa sexta-feira de lua cheia, misture tudo, coloque em um vidro e consagre passando o vidro sobre a fumaça de verbena; usa-se puro no corpo ou adicionando algumas gotas em seu perfume preferido;

Filtro para atrair Espíritos de Luz:

Ingredientes:

- Álcool de cereais (1 copo);
- Óleo de rosas;
- Heliotrópio;
- Nardo;
- Murta;
- Olíbano;

Preparação:

Misture todos os ingredientes dentro do caldeirão ou recipiente de vidro com auxílio da colher de pau, pingue uma gota de corante azul se desejar, fazendo a oração ****Afirmações transfiguradoras de Jesus Cristo.*** Ao terminar a oração, coloque a poção em um frasco borrifador e borrife na cabeça e por toda parte onde deseja ter paz e harmonia.

Poções (Filtros) para Atrair Elementais

Para atrair os elementais, simplesmente misture os perfumes que os atrai, consagre-os com **Ad Omnia** + a Oração de seu respectivo Elemental, pingue corante comestível na poção da cor do elemento em questão e guarde em um vidro, abrindo o mesmo quando necessitar de alguma coisa, fazendo o pedido após a oração do Elemental, fechando o vidro quando o tiver realizado. Para afastar o excesso de influencia de algum Elemental, basta borrifar, queimar em rechô ou abrir o frasco do perfume contrário do Elemental que ele se afastará. Fogo repele Água e vice-versa, Ar repele Terra e vice-versa.

Ingredientes:

- Poção das Salamandras: Mirra e Açafrão, corante vermelho;
- Poção das Ondinas: Eucalipto, Enxofre e Papoula, corante azul;
- Poção dos Gnomos: Benjoím e Sândalo, amadeirados, corante verde;
- Poção dos Sílfos: Musgo, Aloés, Olíbano, corante amarelo;

METAIS DOS ELEMENTAIS E COMBINAÇÕES PARA POÇÃO PERFUME:

Fogo-Salamandras: *Cobre, ferro; Perfume: Cítrico + Amadeirado;*

Água-Ondinas: *Mercúrio, prata, platina; Perfume: Doce + Floral;*

Terra-Gnomos: *Chumbo, ferro; Perfume: Floral + Amadeirado;*

Ar-Sílfos: *Ouro, prata; Perfume: Cítrico + Doce;*

Poção (Filtro) de Banimento:

Itens e Ingredientes:

- Caldeirão ou recipiente que não seja aço e resista fogo;
- Álcool;
- Essência de mirra;
- Essência de sálvia;
- Essência de alfazema;
- Essência de canfora;
- 1 turmalina negra;
- 1 prego de ferro virgem;
- Fósforos;
- Sal marinho ou sal grosso;

- Água benta;
- 1 vela vermelha;
- Athame ou espada;
- Bastão ou varinha mágica;
- Colher de pau;
- Tapa para o caldeirão ou recipiente escolhido;

Preparação:

(Obs: Todos itens exorcizados e consagrados)

Acenda a vela vermelha, fixe-a ao lado norte e faça a oração das salamandras, misture dentro do caldeirão o álcool, a turmalina negra e as essências (exceto a mirra). Trace um círculo com a varinha ou com um giz e coloque o caldeirão e os demais ingredientes dentro do círculo;

Pingue três gotas de água benta na mistura e diz: "-Pela Água!"

Jogue uma pitada de Sal na mistura e diz: "-Pela Terra!"

Pingue três gotas de mirra na mistura e diz: "-Pelo fogo!"

Levante a espada/athame e diz: "-Pelo ar!" e fira a mistura com ela, dizendo em seguida: "-Que esta espada/athame faça banir, todo mal por onde esta poção cair!" Tire a espada/athame e deixe do lado;

Apona a varinha para a mistura dentro do caldeirão girando em círculos sentido horário e diz: "- Para esta poção todo mal desintegrar, venham salamandras a ela transmutar!"

Atire um fósforo aceso dentro da poção e enquanto ela queima, diga girando o bastão em volta do caldeirão:

"-Invóco agora com este bastão, o poder do fogo sobre esta poção!"

Tape o caldeirão, apagando o fogo, coloque a poção, o prego e a turmalina negra dentro de um frasco borrifador e espalhe pela casa e sobre a cabeça, borrifando três vezes.

Poção (Filtro) para Libertação de Vícios

- Mirra;
- Sal marinho;
- Água benta;

Misturar todos os ingredientes consagrados e borrifar ambiente, roupas e passar na cabeça da pessoa;

Poção (Filtro) da Prosperidade

- Alcool de cereais;
- Benjoim;
- Sandaló;
- Corante comestível verde;

Misturar tudo (já consagrado), e borrifar onde deseja que entre prosperidade;

Poção (Filtro) da Paz (para acalmar e afastar toda forma de estresse)

- Alcool de cereais;
- Essência de camomila;
- Essência de erva-doce;
- Essência de nardo;
- Essência de rosa branca;
- Essência de olíbano;
- Essência de baunilha;
- Corante azul claro;
- 1 quartzo leitoso ou comum;

Mistura tudo, deixa uma cor bem clara, coloca num frasco, borrifa nas mãos e respire fundo três vezes, o acordar e antes de dormir, podendo usar na cama também para ter sono tranquilo;

Poção (Filtro) da Cura (principalmente problemas respiratórios)

- Alcool de cereais;
- Essência de limão;
- Essência de eucalipto;
- Essência de canfora;
- Essência de benjoim;
- Essência de mirra;

-Um cristal verde;

-Corante verde;

Mistura tudo, coloca em um frasco e borrifa sobre a pessoa e o leito, pedindo também para ela inspirar profundamente enquanto borrifa sobre ela;

Poção para Afastar Negatividade

Ingredientes:

Cascas de uma maçã

Hortelã

Mel

Preparação:

Faça um chá com as cascas de maçã, assim que ele ferver acrescente um punhado de folhas de hortelã e deixe esfriar. Beba imaginando toda a energia negativa se dissolvendo e limpando sua aura, se preferir adoce com mel.

OBSERVAÇÕES & PENSAMENTOS

"HOCRUXES" ou Invulnerabilidades de um Mago

Todos os poderes que auxiliam um mago em sua caminhada mágica, na verdade formam esse escudo, ou melhor estes escudos, conhecidos em Harry Potter como "HOCRUXES", que de fato são egrégoras que quando ativadas em um mago, tornam-no quase que indestrutível, pois para derrotá-lo por completo, seria necessário conhecer, acessar e manipular tais forças que o acompanham e o protegem, não em morte, mas em vida. Podemos dizer que estes pontos de proteção de um mago, são as egrégoras que ele trabalha na magia, como por exemplo, seu próprio "eu" mágico, cujo nome é segredo entre o mago e o astral, seu Anjo Guardião, seu Selo Pessoal, seu Totem, dragões, elementais, Orixás, Anjos Cabalísticos, até seus instrumentos mágicos podem atuar como seus protetores. Bem, chegamos assim à conclusão, que quando alguém decide entrar para o caminho da luz e da magia, esse alguém se torna praticamente invulnerável, pois o mesmo ganha amigos que o protegem e o acompanham durante toda sua caminhada, seja nesta vida e até em outra vida, nesta dimensão e em outras dimensões! Para destruir completamente um mago cujos poderes estejam despertos, seria necessário destruir todos estes poderes que o acompanham, um a um, tendo que passar por cada um deles antes de atingir seu protegido.

A Marca da Besta

Antes de conhecermos a "Marca da Besta", vamos analisar a pouco divulgada "Marca de Deus":

"AMAR a Deus sobre todas as coisas"

"AMAR o teu próximo como a ti mesmo"

Portanto, a Marca de Deus é o AMOR, como disse Jesus:

"-Sereis reconhecidos pelo AMOR que tiverdes uns pelos outros!"

A Marca da Besta, o temido 666, nada mais é, que o número de homem, como afirma em Apocalipse/Revelação; um ciclo completo, é representado pelo número "9", numero de finalização, que é a soma na numerologia de $6+6+6=18=1+8=9$;

Concluí-se então que um ser humano cuja vida não fora somada nenhuma evolução espiritual e nutrida o Divino sentimento de AMOR, esteja esta vida marcada pelo sinal da Besta, do ÓDIO e desperdício, o oposto dos desígnios Divinos que são baseados na plena evolução do espírito pela força do AMOR;

Não é a toa que a marca da besta deveria ser colocada simbólicamente em dois locais estratégicos: na testa, que representaria a rejeição a toda idéia de Deus e Amor, significando ignorância e cegueira espiritual; na mão direita, que significaria a restrição do amor e da caridade para com o próximo, já que esta na maioria das vezes é a mão que estendemos ao necessitado que a nós recorre e por ser a mão DOADORA!

A Marca da Besta: "-Sereis reconhecido pelo ÓDIO e rejeição a Deus e ao teu próximo!"

A Marca de Deus:"- Nisto conhecerão todos que sois meus seguidores: se tiverdes AMOR uns aos outros!" João 13 35

"Não tire as rédeas de um cavalo selvagem."

"Para o amor, não importa a forma, a idade, o tempo e a expressão, desde que haja mutua correspondência."

"Mesmo em uma relação homossexual, prevalece o princípio Divino "MACHO" e "FÊMEA". O macho se apresenta como agente ativo e a fêmea como o agente passivo."

"HERMAFRODITA possui os dois órgãos sexuais, os dois sexo em um corpo, porém apenas uma polaridade será predominante."

"Sodoma e Gomorra foram duas cidades do Antigo Testamento destruídas pela ira Divina, não pela sodomia (prática do coito anal entre héterossexuais ou homossexuais) mas sim pelos abusos e estupros ocorridos frequentemente, pois até dos anjos tentaram abusar."

"Quem tem garra e talento, não fica no relento."

"Um rei só avança uma batalha, se tiver um exercito de guerreiros ao seu lado!"

"Toda glória prevista é para ser recebida com fé e conquistada com atitude!"

Para conquistar, dominar ou manipular alguém, simule-a, procure copiar os gestos da pessoa alvo, reproduzindo os gostos, preferências, etc; um homem que deseja conquistar uma mulher, por exemplo, deve demonstrar interesse pelas preferências dela e compartilhar do mesmo mundo que ela. Em outras palavras, SEJA UM ESPELHO, tomando o cuidado para não parecer mímica, ou a pessoas poderá perceber.

"MAL é qualquer ILUSÃO que desvia da prática do BEM e do AMOR INCONDICIONAL! A ilusão produz cobiça, frustração, prisão, indignação,

tristeza, ira, vingança, furto e MORTE! O amor incondicional é amar, respeitar, perdoar, libertar, VIVER!"

"As palavras ditas na raiva, tem uma forma maligna de voltar quando menos a queremos!"

"Para cada doença, um remédio: a Luz combate as Trevas, os Anjos combatem os Demônios e a Água combate o Fogo!"

"Que nossa alegria, satisfação e gratidão elevam-se a Deus, como verdadeiro culto de amor e adoração, em Espírito e em VERDADE!"

"Não alimente o medo: são justamente as experiências que mais tememos que atraímos para nossas vidas!"

"Somos todos um! Ajudemos aquele que precisa, ou seu male irradiará a todo o mundo! Assim como apenas UM descobriu a vacina que compartilhou sua descoberta e seu bem atingiu e curou ao mundo!"

"É naquilo que a humanidade acredita que modela o mundo e toda realidade!"

TAROT – A CARTA DESTINO

Para este oráculo, utilizam-se somente os 22 arcanos maiores do tarot.

Para saber qual a Carta Destino, soma-se o dia + mês + ano de nascimento.
Exemplo: Um nascido no dia 19 de julho de 1982:

19

07

+1982

2008

Depois soma-se assim: $2 + 0 + 0 + 8 = 10$.

(Se o resultado passar de 22, deve reduzir somando como foi feito acima)

A Carta Destino é a numero 10 "A roda da Fortuna".

Através desta carta, é possível saber como será o ano, o mês e o dia.

- Para saber como será o ano presente, ou seja, qual é a Carta do Ano, soma-se a Carta Destino + o ano, seguindo o mesmo esquema acima;

- Para saber como será o mês presente, ou seja, qual é a Carta do Mês, soma-se a Carta Destino + a Carta do Ano + o mês, seguindo o mesmo esquema acima;

- Para saber como será o dia presente, ou seja, qual é a Carta do Dia, soma-se a Carta Destino + a Carta do Ano + a Carta do Mês + o dia, seguindo o mesmo esquema acima;

Com este método, pode-se saber as previsões para os próximos anos, dias e meses, alterando o numero de acordo com o tempo que deseja saber.

OUIJÁ

O que é e para que serve?

É um quadro de plástico, papel, vidro ou madeira, com as letras do alfabeto e números e algumas respostas básicas, como sim ou não. Ao se perguntar coisas à tábua, espíritos fazem mover um ponteiro ou um copo e apontam as respostas.

Nos anos 60, muitas pessoas tornaram-se obcecadas pelas tábuas Ouija, a ponto de fazer suas vendas crescerem mais do que os mais famosos jogos do momento.

Os tabuleiros de Ouija foram desenvolvidos originalmente nos Estados Unidos por William e Isaac Fuld por volta de 1900, adaptados de uma versão europeia de 1850.

Este tabuleiro é um instrumento paranormal e deve ser encarado com o devido respeito, sendo talvez o mais controverso método de comunicação com os espíritos, principalmente porque pode ser usado por qualquer um sem qualquer preparo ou cuidado especial. Assim, seu uso não é recomendado, pois pode provocar fenômenos mediúnicos sem a presença de um médium experiente.

Um outro fator que desaconselha o uso do tabuleiro de Ouija é que os mesmos podem colocar um utilizador desprevenido em contato direto com espíritos de baixo padrão moral, pois são estes que se apressam em atender aos chamados dos desavisados e descrentes.

Normalmente estes, no início, fornecem informações corretas que podem ser confirmadas. Uma vez estabelecido um elo de confiança, passam a zombar do utilizador do tabuleiro, dizendo coisas sobre o futuro que podem comprometer sua tranquilidade.

O uso do tabuleiro de Ouija deve ser feito no mínimo por duas pessoas, reunidas numa mesa onde todos possam estar próximos.

Os utilizadores devem então colocar seu dedo levemente sobre o ponteiro e convidar um espírito para tomar parte na sessão.

A partir daí devem fazer-se as perguntas ao espírito de uma maneira repetida e vagarosa. Se algum espírito atender ao chamamento, o ponteiro mover-se-á lentamente letra por letra, até formar as palavras e a resposta.

Muitos caçadores de fantasmas creem que o ponteiro se move pela força dos presentes combinadas com a do espírito que se apresenta, quer seja ele bom ou mau.

Através dos anos, o tabuleiro de Ouija tem sido associado a um instrumento do Mal, especialmente por pais e grupos religiosos que afirmam que os jovens ficaram "possuídos" após o seu uso.

Aparentemente, espíritos mal-intencionados que se fazem passar por bons espíritos vêm causando a possessão de crianças e danos emocionais em adultos (até mesmo o suicídio) que usam o tabuleiro de Ouija.

Existem muitos casos onde as pessoas acabam por ficar obcecadas pelo uso do tabuleiro, tornando-se dependentes dele para qualquer decisão que venham a tomar.

Regras para seu uso

- Nunca jogue sozinho. São necessários no mínimo dois jogadores.
- Nunca permita que os espíritos levem o ponteiro para as extremidades do tabuleiro de forma que possam sair dele dessa forma. É assim que ocorre a possessão.
- Se o ponteiro se mover para os quatro cantos do tabuleiro significa que o espírito contatado é mau.
- Caso se esteja jogando em uma mesa ou local aonde o tabuleiro fique elevado: se o ponteiro cair no chão, o espírito foi perdido.
- Se o ponteiro apontar o número oito repetidamente, um espírito mau está no controle do tabuleiro.
- Se desejar contatar um mau espírito, vire a tábua com as letras na posição invertida e utilize-a assim.
- O tabuleiro deve ser fechado corretamente após a sessão, ou o espírito pode revoltar-se e assombrar os utilizadores.
- Nunca use o tabuleiro de Ouija quando estiver doente, enfraquecido ou sobre o efeito de álcool ou drogas, tendo em vista que estas situações o mantêm vulnerável à possessão.
- Não fazer do uso do tabuleiro de Ouija uma rotina. Os espíritos às vezes cativam o jogador ao ponto de que o contato se torne um vício.
- Os espíritos contatados através do tabuleiro tentarão ganhar a sua confiança através de mentiras. Por exemplo: um mau espírito pode alegar ser bom, ganhando assim a sua confiança e trazendo-lhe mal posteriormente.
- Procure manter contato sempre de forma respeitosa e só convide para proceder seções pessoas confiáveis, seguras e que o farão seriamente. Nunca irrite o espírito ou lhe faça perguntas com ironia.
- Antes de sair ou mesmo de entrar em uma sessão, peça a permissão do espírito. Caso contrário, se está sujeito à possessão pelo mesmo.
- Nunca use o Ouija em cemitérios ou locais aonde houve mortes brutais. Isto pode trazer maus espíritos para o tabuleiro.
- Às vezes, um mau espírito pode habitar permanentemente um tabuleiro. Quando isso ocorrer, não se poderá manter contato com outros espíritos além dele até que ele decida sair.
- Se seu ponteiro for de vidro, você deve limpá-lo antes e depois de cada sessão, de forma que nenhum espírito possa entrar ali. Para isso, passe-o sobre uma vela acesa.
- Tabuleiros de Ouija que são jogados fora incorretamente libertam diversos espíritos que voltarão para assombrar seu dono.
- Nunca empreste seu tabuleiro a ninguém. Use-o com exclusividade. Se necessário, faça seu próprio e recomende aos colegas que pedem que você o empreste façam o mesmo.
- Nunca queime um tabuleiro de Ouija. Se o fizer, haverá uma manifestação da tábua. Pode ser um som desconhecido ou a aparição de algum espírito. Depois que você presenciar a manifestação, terá menos de trinta e seis horas de vida.
- Há apenas uma forma correta de se desfazer de uma tábua de Ouija. Primeiro quebre-a em sete pedaços. Depois, jogue sobre ela água benta e finalmente a queime.

- Se você colocar junto do tabuleiro uma moeda de prata pura, espíritos maus serão incapazes de manter contacto.
- Nunca deixe o ponteiro sozinho sobre a tábua se não estiver a utilizando. Se o espírito levá-lo para fora do tabuleiro, estará liberto.
- Às vezes maus espíritos pedirão às garotas para fazerem gestos ou executarem ações obscenas. Ignore-os. Os demais participantes jamais devem rir ou irritar-se nestas situações.

O que não perguntar em uma seção de Ouija:

- Evite perguntar sobre Deus ou o que se refere a sua religião.

Independente de a pessoa saber ou não da energia manipulada fica claro que é perigoso. Não é recomendável as pessoas brincarem com este tipo de instrumento. É a mesma coisa, num efeito mais pesado - mexer com magia negra e saber dosar.

Notas adicionais:

O tabuleiro não necessita propriamente de ter um formato retangular, muitos tabuleiros de Ouija são em formato circular.

-Em vez do ponteiro, pode utilizar uma moeda ou um copo de vidro, sendo este último não aconselhável devido ao fato do Espírito poder vingar-se utilizando o copo, precisamente por este ser de vidro.

-Faça o que fizer, NUNCA peça a um Espírito que se manifeste em si ou em outras pessoas em seu redor!!

- Às vezes maus espíritos pedirão aos elementos femininos para fazerem gestos ou executarem ações obscenas. Ignore-os. Os demais participantes jamais devem rir ou irritar-se nestas situações.

- Evite perguntar sobre assuntos que se referem a sua religião e não faça perguntas a respeito do futuro.

Preces a serem feitas para evocar um espírito através da Tábua Quijá:

Prece Introdutória

"Em nome de DEUS, Jesus Cristo, Da Grande Irmandade da Luz, dos Arcanjos Michael, Raphael, Gabriel, Uriel e Ariel, por favor protejam-nos das forças do mal durante esta sessão. Façam com que não aja nada além de luz envolvendo este tabuleiro e seus participantes, e permita que nos comuniquemos somente com forças e entidades da Luz. Protejam-nos, Protejam esta casa, as pessoas presentes nela, e faça com que aja somente Luz e nada além de Luz, AMÉM!"

Prece Finalizadora

"Obrigado pela sabedoria e compreensão que vocês nos concederam. Obrigado, Oh Senhor por responder à nossas perguntas através de seres e anjos da Luz. Proteja esta casa e as pessoas presentes aqui durante nossa estadia em sua realidade. Em nome da Luz nós lhe agradecemos! Em nome de Adonay e pelo TETRAGRAMMATON SAGRADO, que todos portais aqui abertos sejam fechados! AMÉM!" (reza-se um Pai-Nosso)

A MAGIA DA MÚSICA

Cada nota musical tem uma vibração pessoal, que atua diretamente no espírito, capaz de emitir ondas construtoras ou destrutivas quando mantralizadas ou "cantadas". Um encantamento, que pode ser uma oração cantada, funciona como um ato evocativo e atrativo de egrégoras, energias e forças do universo que transformam situações de acordo com a intenção da música. Quando se escuta e canta uma música triste, que relata em sua letra situações angustiantes, esse tipo de canção atrai sobre a vida de quem a escuta e canta todo tipo de vibração que permeava o momento obscuro daquele que compôs. Assim como quando se escuta uma música cuja letra fala de felicidade, alegria, etc, essa mesma vibração positiva é atraída e predomina a vida de quem a escuta e canta junto. Por isso é necessário muito cuidado no tipo de músicas que se escuta, pois elas podem tecer rumos infelizes para nossas vidas, como uma corrente que distribui o infortúnio de seu autor. Existem músicas "YIN" e músicas "YANG". Yins são músicas que proporcionam relaxamento, tranquilidades e harmonia, ideal para quem leva uma rotina muito agitada e estressante. Yangs são músicas animadas, alegres que estimulam o movimento e conseqüentemente a dança pelo seu ritmo agitado, ideais para pessoas com tendência a depressão e morbidez.

Notas musicais – Chaves mânticas formadas pelo nosso nome e signos correspondentes:

LETRAS – NOTA CHAVE – NÚMERO – SIGNO

A,J,S	C(médio) DÓ	1	LEÃO
B,K,T	RÉ	2	CÂNCER
C,L,U	MI	3	SAGITÁRIO
D,M,V	FÁ	4	AQUARIO
E,N,W	SOL	5	GÊMEOS/VIRGEM
F,O,X	LÁ	6	TOURO/ LIBRA
G,P,Y	SÍ	7	PEIXES
H,Q,Z	C(alto)	8	CAPRICÓRNIO
I,R	D(alto)	9	ÁRIES/ESCORPIÃO

MAGIA DA PSICOLOGIA PARA O AMOR

e problemas emocionais

"Perguntaram a John Lennon:

- Por que você não pode ficar sozinho, sem a Yoko?

E ele respondeu:

- Eu posso, mas não quero. Não existe razão no mundo porque eu devesse ficar sem ela. Não existe nada mais importante do que o nosso relacionamento, nada. E nós curtimos estar junto o tempo todo. Nós dois poderíamos sobreviver separados, mas pra quê? Eu não vou sacrificar o amor, o verdadeiro amor, por ...nenhuma piranha, nenhum amigo e nenhum negócio, porque no fim você acaba ficando sozinho à noite. Nenhum de nós quer isto, e não adianta encher a cama de transa, isso não funciona. Eu não quero ser um libertino. É como eu digo na música, eu já passei por tudo isso, e nada funciona melhor do que ter alguém que você ame te abraçando."

Infelizmente muitos caem na ilusão de um rosto bonito, uma aventura ou um negócio egoísta e perdem para sempre a razão do maior de todos os investimentos: o amor da pessoa amada...

Estar ao lado da pessoa amada, nos deixa em um estado de satisfação e completude, tudo se torna mais fácil na vida, até mesmo os problemas, ganhamos força para vencê-los ou superá-los. Amor não é avaliado pela beleza física da pessoa, por sua riqueza ou status, mas o amor é uma expressão que não se explica, quando amamos de verdade, nem sabemos o motivo por amarmos, sendo a pessoa de grandes qualidades ou coberta de defeitos, tudo isso é ignorado diante da suprema força do amor!

Recuar nem sempre significa desistir, mas uma breve necessidade para se fortalecer ou criar novas estratégias!!!

MUDANÇA! Quem está pronto para isso? A vida é um círculo cuja história se repete, mudando às vezes apenas os personagens ou não. Cabe a cada um decidir permanecer nessa mesma "roda" obtendo as mesmas alegrias e frustrações, ou trilhar um novo caminho...

Aprenda com aquilo que já passou! Força não significa necessariamente poder, e sim resistência e equilíbrio! Nada é para sempre!

SABER VIVER É...

Não negue o amor, não omita sua demonstração quando tiver oportunidade...

Tenha modéstia e humildade em aceitar o que lhe compraz e expressar o que realmente sente...

Tenha tolerância e compreensão, cada um tem seu próprio ritmo...

Não tente igualar ou comparar o ritmo alheio com o teu, por maior que seja a semelhança, jamais será igual!

Não deixe que a indiferença e o rancor falem mais alto que o sublime e divino sentimento AMOR...

Não troque a vida por momentos de ilusão... Momentos passam e a vida

continua...

Não permita que o orgulho e os conselhos de terceiros sejam seu mestre e guia, antes, ouça a voz do SEU coração!

A felicidade somente será plena, se a vida for guiada e direcionada apenas pela voz da nossa alma, da nossa essência, que se expressa e fala em nosso interior... Sinta!... Ouça!... Entenda!... Aceite!... Cumpra!... As leis divinas do amor, que pulsam a cada instante, lutando para dar sentido a vida.

A guerra é para o guerreiro, assim como a paz é para o pacificador!

Para que não haja guerra e conflito, simplesmente não lute! Confie e espere, uma força maior fará isso por você, mas para que essa FORÇA possa agir e lutar, é necessário que se renda a ela: DEUS!

DICAS DE RECONQUISTA

1-TORNAR-SE ATRAENTE, ALEGRE, OTIMISTA;

2-AUSENTAR-SE E DISTANCIAR-SE (NÃO DEMAIS);

3- CUIDADO COM PENSAMENTOS ACOMODADOS;

4-CUIDADO COM ORGULHO! FACILITE QUANDO TIVER OPORTUNIDADE, NÃO ESPERE QUE A PESSOA SE RASTEJE;

5- NÃO TENTAR CONVENCÊ-LO(A) QUE NÃO DEVE TERMINAR;

6- NÃO FAÇA APELAÇÃO COM CRIANÇA, SEXO, DINHEIRO, ETC;

7- NÃO DEMONSTRAR TRISTEZA NA FRENTE DA PESSOA;

8- NÃO FAZER DECLARAÇÕES CONTÍNUAS DE "EU TE AMO", UMA VEZ SÓ BASTA!

9- NÃO COMETA INSISTÊNCIA;

10- INVISTA EM VOCÊ, APROVEITANDO O TEMPO DA SEPARAÇÃO;

11- AGIR DE FORMA NATURAL, DEMONSTRAR INDEPENDÊNCIA;

12- AO ENCONTRAR A PESSOA, NÃO FALE SOBRE O NAMORO, DEIXE QUE ELA INICIE, JÁ QUE ELA TERMINOU;

13-DÊ UM TEMPO PARA PROVOCAR SAUDADES, SAIBA ESPERAR SEM NO ENTANTO SUMIR DO MAPA;

14- EVITE TELEFONAR. E SE ELA O FIZER, ATENDA. NÃO BANQUE DIFÍCIL E NEM REVELE QUE VOCÊ ESTAVA EM DESESPERO ESPERANDO A LIGAÇÃO DELA. HAJA COM CAUTELA;

15- QUANDO CONVERSAREM, MOSTRE QUE SUA VIDA NÃO PAROU, MAS NÃO DEIXE PARECER QUE A PESSOA NÃO FEZ A MÍNIMA FALTA;

16- AVALIE SEUS ERROS E MUDE DE COMPORTAMENTO DE VERDADE. CASO CONSIGA UM REENLACE, NÃO VOLTE A DAR AS MESMAS MANCADAS, POIS AÍ SERÁ MUITO DIFÍCIL UMA NOVA RECONCILIAÇÃO;

17- DIGA O QUANTO A AMA... (QUANDO ELA PERGUNTAR OU FALAR SOBRE...) MAS NÃO HAJA COMO SE ELA TIVESSE PLENOS PODERES SOBRE VOCÊ E QUE VOCÊ FARIA DE TUDO PARA TÊ-LA DE VOLTA;

18- NÃO SE SUBMETA A IMPOSIÇÕES QUE VOCÊ SABE QUE NÃO ACEITARÁ NO FUTURO. POR DOIS MOTIVOS: O PRIMEIRO É QUE VOCÊ SERÁ INFELIZ. O OUTRO É QUE VOCÊ UMA HORA EXPLODE. ENTREM NUM CONSENSO RAZOÁVEL;

19- NÃO QUERIA PROVOCAR O SENTIMENTO DE PENA NELA... FAZER DRAMA NÃO CONVENCE PESSOA ALGUMA. PIOR: ELA PERDE O RESPEITO POR VOCÊ;

20- REPITA ATITUDES QUE VOCÊ SABE QUE A CONQUISTARAM NO INÍCIO DO NAMORO, MAS SEM FORÇAR A BARRA. NADA DE ENTUPIR A MESA DO ESCRITÓRIO DELA DE FLORES, ELOGIOS, ETC. DESPERTE NELA AS BOAS LEMBRANÇAS QUE ELA TEM DA RELAÇÃO DE VOCÊS;

21- SEJA SEGURO(A) E DEIXE QUE ELA SINTA MEDO DE TE PERDER. SE VOCÊ MOSTRAR QUE ESTÁ APENAS ESPERANDO QUE ELA MUDE DE IDEIA, ELA NÃO VAI MUDAR NUNCA, POIS SEMPRE VAI DEIXAR PARA DEPOIS AQUILO QUE ELA TEM NAS MÃOS;

22- SE ROLAR UMA RECAÍDA E VOCÊS ACABAREM NO MOTEL, TRANSE COM TODO O SEU EMPENHO E AMOR. DEPOIS DA TRANSA, NÃO QUEIRA CONVERSAR SOBRE VOCÊS LOGO DEPOIS EM SEGUIDA. ISSO PODE ESTRAGAR TUDO, A MENOS QUE A INICIATIVA SEJA DELA;

23- CUIDE-SE:
VOCÊ PODE NÃO ESTAR SE SENTINDO BEM PELO QUE ACONTECEU, MAS NUNCA DEIXE QUE ISSO TE DOMINE POR COMPLETO. É IMPORTANTE QUE VOCÊ SEJA VOCÊ MESMO E TENHA SER FELIZ, MESMO QUE NÃO POSSA PARECER TÃO FÁCIL ASSIM. PEÇA A AJUDA DOS AMIGOS E DA FAMÍLIA, BUSQUE O APOIO DELES NESTE MOMENTO, SE NÃO TIVER FORÇAS PARA FAZÊ-LO SÓ;

24- MANTENHA O CONTATO:

ISSO NÃO QUER DIZER QUE VOCÊ VAI FICAR PERSEGUINDO SEU OU SUA EX E ESPIONANDO A VIDA DELE, E FICAR LIGANDO TODA HORA. O SEU/SUA EX PRECISA DE UM POUCO DE ESPAÇO E TEMPO PARA PENSAR SOBRE A SITUAÇÃO E, MESMO QUE SEJA INTELIGENTE FAZÊ-LO SABER DOS SEUS SENTIMENTOS, DEMONSTRE ISSO A ELE(A), E QUE VOCÊ AINDA GOSTA DELE(A), DA FORMA MAIS SUTIL POSSÍVEL. O CONTATO ENTRE VOCÊS É IMPORTANTE, MAS NÃO EXAGERE NA DOSE;

25- NÃO FOFOQUE:

VOCÊ PODE SENTIR A VONTADE DE GRITAR SUAS FRUSTRAÇÕES E TUDO QUE DEU ERRADO NO SEU RELACIONAMENTO AOS QUATRO VENTOS, MAS NÃO SERÁ SÁBIO FAZER ISSO. ASSEGURE-SE DE CONTROLAR O ÍMPETO DE DESABAFAR COM O MUNDO TODO, PENSE DUAS VEZES ANTES DE FAZER ISSO.

26-ASSEGURE-SE DE QUE VOCÊ QUER MESMO RECONQUISTAR O SEU EX, E PELOS MOTIVOS CERTOS. CASO CONTRÁRIO, PENSE QUE É UM JOGO MUITO PERIGOSO BRINCAR COM OS SENTIMENTOS DE ALGUÉM, ENTÃO SERÁ MELHOR DEIXAR AS COISAS COMO ESTÃO.

27-SEJA A PESSOA POR QUEM O SEU (SUA) EX SE APAIXONOU, TRAGA DE VOLTA A EXCITAÇÃO E A ATRAÇÃO ENTRE VOCÊ E O SEU/SUA PARCEIRO(A);

28-CRIE UMA COMUNICAÇÃO POSITIVA ENTRE VOCÊS, MAS EVITE FICAR LIGANDO PARA ELE (ELA) TODA HORA DURANTE O DIA TODO, LEMBRE-SE DE QUE ELE (ELA) PRECISA DE ESPAÇO;

29-TENTE ESTAR SEMPRE BONITO(A) SEMPRE QUE SOUBER QUE VAI ESTAR COM ELE(A), DE FORMA QUE ELE(A) COMECE A NOTAR O QUE ESTÁ PERDENDO;

30-IGNORE A PESSOA UM POUCO DE VEZ EM QUANDO; ISSO PODE SURPREENDÊ-LA E FAZÊ-LA PERCEBER QUE AS COISAS ACABARAM DO JEITO ERRADO.

CONCLUINDO, AGORA VOCÊ SABE COMO RECONQUISTAR O(A) EX. PODE LEVAR ALGUM TEMPO, MAS OS ESFORÇOS CERTOS NA MEDIDA CERTA IRÃO TE AJUDAR A RECONQUISTAR O AMOR DA SUA VIDA;

31- MANTENHA A CALMA;

32- DEIXE A PESSOA EM PAZ;

33- *DESCUBRA AS RAZÕES, SABER OS MOTIVOS NÃO SÓ FACILITA UMA POSSÍVEL VOLTA COMO TE AJUDARÁ EM FUTUROS RELACIONAMENTOS;*

34- *NÃO TENTE COLOCAR CIÚMES;*

35- *DEVOLVA OS PERTENCES DELE(A), NEM PENSE EM QUEIMAR O IPOD DO CARA, RASGAR A CAMISA DO TIME , ESFREGAR A ESCOVA DE DENTE NA PRIVADA [ISSO PODE MATAR!!!] OU JOGAR TUDO NO JARDIM DA CASA DELE(A). EVITE TAMBÉM ESPALHAR SEU PERFUME PELOS PERTENCES DELE(A) ANTES DE DEVOLVER;*

36- *VIVA A SUA VIDA, ESSE É O MOMENTO PARA VOCÊ RECUPERAR SUA IDENTIDADE. RELACIONAMENTOS ÀS VEZES PODEM FAZER A PESSOA DEIXAR DE VIVER AS COISAS QUE GOSTA, ESTAR COM PESSOAS QUE AMA, APROVEITE O TEMPO COMO OPORTUNIDADE DE FAZER COISAS À SUA MANEIRA;*

37- *MELHORE A SI MESMO, PENSE NAQUILO QUE VOCÊ FARIA DIFERENTE. VOCÊ MUDARIA ALGUMA COISA NO RELACIONAMENTO OU EM VOCÊ? AO INVÉS DE FOCAR NA PESSOA, PENSE UM POUCO EM VOCÊ E EM COMO MELHORAR A SUA VIDA;*

38- *RECONHEÇA QUE ACABOU. LEMBRE-SE QUE A PACIÊNCIA É UMA VIRTUDE. NÃO TENHA PRESSA E MUITO MENOS PRESSIONE SEU (SUA) EX. QUANDO FOR CUMPRIMENTÁ-LO(A), SEJA GENTIL E SIMPÁTICO(A). NUNCA TENHA TENTADO CONVENCÊ-LO(A) DE ALGO OU COISA DO TIPO. SEJA PACIENTE, POIS NO MOMENTO O MELHOR É NÃO PRESSIONA-LO(A), POIS A ÚNICA COISA QUE VOCÊ VAI CONSEGUIR É ASSUSTÁ-LO(A);*

39- *APÓS UM PERÍODO COM NENHUM CONTATO COM A PESSOA, PROVAVELMENTE ELA JÁ ESTÁ COMEÇANDO A SENTIR SUA FALTA. CASO VOCÊ POSSA COMEÇAR A FAZER ALGUM CONTATO, POUCO A POUCO, É UMA ÓTIMA OPORTUNIDADE PARA INICIAR UMA CONVERSA COM ELA QUANDO TIVER CHANCE. TENHA TENTADO MANTER CONVERSAS CURTAS E NÃO REVELAR MUITO SOBRE SUA VIDA, AFINAL AS PESSOAS ADORAM MISTÉRIO. SE VOCÊ ESTIVER EM UMA FESTA E SEUS AMIGOS CHEGAREM, VOLTE PARA O MEIO DELES E NÃO FIQUE COM SEU (SUA) EX, ASSIM VOCÊ DEIXA O PENSAMENTO DE QUE ELE(A) NÃO É SUA PRIORIDADE NO MOMENTO. LEMBRE-SE QUE É DA NATUREZA HUMANA QUERER O QUE NÃO PODE TER, E TODOS NÓS GOSTAMOS DE DESAFIOS. É UMA MANEIRA MUITO SUTIL DE FAZER-SE DE DIFÍCIL. NÃO SE ESQUEÇA DE JOGAR ALGUNS OLHARES DE VEZ EM QUANDO, ELE(A) IRÁ ENLOUQUECER!*

E JAMAIS PERMITA QUE A TRISTEZA, A MÁGOA E O RANCOR TOMEM CONTA DE SUA VIDA, POIS ESTES SENTIMENTOS ATRAIRÃO TODO TIPO DE VIBRAÇÃO NEGATIVA QUE IRÁ REPELIR NÃO SÓ A PESSOA AMADA, MAS CRIARÁ EM TORNO DE VOCÊ UM BLOQUEIO QUE TE DEIXARÁ INVISÍVEL PARA OUTRAS CONQUISTAS SENTIMENTAIS! POR ISSO, MUITA CALMA NESSA HORA E PROCURE SE ALEGRAR, POIS A VIBRAÇÃO DE ALEGRIA ATRAIRÁ A PESSOA AMADA NOVAMENTE E/OU ATRAIRÁ OUTRAS PESSOAS QUE ENXERGARÃO SEU BRILHO E CONSEQUENTEMENTE VOCE PODERÁ ATÉ VIVER UMA NOVEAE MELHOR HISTÓRIA DE AMOR, INDEPENDENTE DO RETORNO DA PESSOA QUE TE DEIXOU!

Estas técnicas a seguir, são indicadas principalmente para casos de fins de relacionamentos e frustrações de cunho amoroso, como abandonos, rompimentos, e situações que deixaram feridas que impedem o individuo de sorrir novamente e se aventurar em uma nova história de amor, mas podem ser aplicadas em outras situações que comprometeram a estabilidade emocional.

A felicidade depende unicamente de nós!

Não depende de Deus ou qualquer personalidade divina!

Não depende da pessoa amada!

Não depende de absolutamente ninguém!

Somos responsáveis por nossa felicidade e, se não lutarmos por ela, ninguém o fará! Portanto, sua felicidade só depende de VOCÊ!

Quando ela virá? Quando eu me aposentar? Quando eu viajar? Quando eu encontrar a pessoa amada? Quando eu voltar para meu ex?

Resposta: Quando você DETERMINAR! Pois se esperar, vai simplesmente deixar de ser feliz e usufruir do que a vida tem para lhe oferecer! Vai perder tempo com autopiedade, com falsas esperanças, enfim, a frustração e a tristeza serão a companhia de quem não se livra delas!

Sonhar e desejar é bom e faz bem, desde que não cause pré-frustração !

Quando o sonho amarga a realidade e quando o desejo é tão difícil e distante, MUDE O FOCO!

É difícil se recuperar de uma desilusão amorosa, de um rompimento, principalmente quando ocorreu uma linda história, uma convivência, enfim, uma história de amor, mas se esta acabou, não há nada o que fazer, a não ser deixar passar! O que fazer então com o passado? Deixe passar! Apague as frustrações, aprenda com as falhas e guarde as alegrias vividas!

O tempo é o melhor aliado em situações como estas, pois o tempo apaga da mente, automaticamente, TODAS as lembranças e mágoas, todo trauma, situação, pessoas e sentimentos ruins passam com o tempo, desde que DEIXEMOS PASSAR!

Se o relacionamento, namoro ou casamento de 1 dia a 50 anos acabou, é hora de tomarmos uma providência. Chorar? Pode! Se culpar? Não pode! Meditar? Pode! Escandalizar? Depende... bem, existem tantos podem e não podem na teoria, porém na prática a coisa é um tanto mais séria. Para esse tipo de situação, na qual o indivíduo "perde o chão", reuni algumas ações que garantem a recuperação emocional, o equilíbrio e principalmente a paz! Consequentemente, o melhor pode chegar, seja uma reconciliação pacífica, primeiro consigo mesmo, depois com a pessoa responsável pela dor, ou uma nova história, mas desta vez, bem vivida! Eis algumas dicas abaixo de como proceder para ser feliz, depois do fim:

- 1- Avalie toda situação, medite sobre as falhas cometidas e sofridas;
- 2- Reconheça seus erros;
- 3- Tente uma reconciliação pacífica, sem discussão, por meio de uma calma conversa, peça perdão pelas falhas e perdoe também;
- 4- Perdoe-se! Se você fez sua parte em tentar recomeçar, se você lutou para a história continuar e foi tudo em vão, perdoe-se, pois você acaba de receber a absolvição! Isso mesmo, se a pessoa foi radical, inflexível e não quis voltar atrás, ela é a ÚNICA E MAIOR RESPONSÁVEL PELO FIM! Então se liberte da culpa, pois a culpa NÃO FOI SUA!
- 5- Evite frequentar lugares que lhe trazem lembranças precedidas de angústias e mágoas. Para saber quais lugares são estes, basta pensar em todos os lugares que você frequentava com a pessoa e os pensamentos lhe causarem MAL ESTAR EMOCIONAL! A dor é o alarme!
- 6- Evite pensar na pessoa ou situação. Para isso, desvie sempre os pensamentos, pois se permitir um pequeno "flash" sequer, será suficiente para atrair outras situações de dor;

- 7- Não fale da pessoa e do fim para ninguém, pois acredite, ninguém pode ajudar, a não ser a própria pessoa reconsiderar e amolecer o coração, e quanto mais se fala de algo ou alguém, estes não passam, ficam remoendo as frustrações e mágoas até que estas ganhem uma forma física destrutiva como elas atuaram, como um CÂNCER, por exemplo!
- 8- Não veja fotos ou imagens que lhe faça lembrar da pessoa, (pelo menos lembranças ruins);
- 9- Não ouça músicas tristes ou que fazem lembrar da pessoa;
- 10- Não procure a pessoa de forma alguma, seja por telefonema, internet, etc. Tenha uma postura receptiva em receber a pessoa se ele te procurar e somente se você DESEJAR! Entenda, não lute contra sua vontade! Se a pessoa deseja falar com você e você com ela, não relute, pois o orgulho só lhe fará sofrer mais ainda. No entanto, se ela não te procurar, faça o mesmo!
- 11-Desvie o foco, por mais que a esperança pareça ser uma realidade consumada. Mude o foco, deixe tudo passar, lembre-se que sua felicidade só depende de você! Se seu desejo de voltar lhe parecer impossível, sem possibilidades, não lamente, não sofra, deixe de desejar!
- 12-Se a pessoa te AMA, ela voltará, pois quem AMA: PERDOA, ACEITA, ENTENDE, SUPORTA, LUTA... VOLTA! Se não voltar, é porque não AMA mais, e o amor é o único elo que trará a pessoa devolta!
- 13-Por fim, faça um voto ou pacto consigo mesmo, declare para si que esta livre, em paz, e agora, encontrará um novo rumo e, se o recomeço for possível, irá vivenciá-lo com experiência, se assim ainda desejar!

Eis abaixo um ritual infalível para se libertar de uma mágoa e esquecer quem te deixou:

Itens:

- 1- Vela de 7 dias cor-de-rosa;
- 1 - Quartzo verde (pingente);
- 1- Faca virgem;
- Leite de rosas;

Escreva o nome da pessoa e a data de nascimento na vela de 7 dias com a ponta da faca virgem; unte bem a vela e o quartzo verde com o leite de rosas; pegue o quartzo verde e coloque-o sobre a fronte, respire fundo, feche os olhos e pense sem pressa nos melhores momentos que você viveu com a pessoa para energizar a pedra com bons fluídos. Antes de dormir, acenda a vela e faça esta oração durante 7 noites:

“Meu querido Jesus Cristo, em vós deposito toda minha confiança. Vós sabeis de tudo, ó Pai e Senhor do Universo. Vós sois o Rei dos reis. Vós que fizeste o paralítico andar, o morto voltar a viver e o leproso sarar. Vós que vedes minhas angústias, minhas lágrimas, bem sabes, Divino amigo, como preciso alcançar de vós esta graça que espero, com muita fé e confiança. Fazei, Divino Jesus Cristo, que eu a alcance, pois, necessito muito, por isso lhe péço com muita fé: Em Nome do Senhor e Salvador Jesus Cristo, declaro que eu me liberto e me absolvo de toda culpa, mágoa, tristeza e responsabilidade para com o fim do meu relacionamento com (NOME DA PESSOA)! Eu lutei para voltar, errei, mas reconheci meus erros e pedi perdão e perdoei! (NOME DA PESSOA) foi responsável pelo fim da nossa relação! Estou livre, perdoado(a), absolvido(a) e pronto(a) para amar e ser amado(a), com mais experiência, compreensão, liberdade e paz... paz... paz... O que eu mais desejo Senhor Jesus Cristo, é que (NOME DA PESSOA) VOLTE PARA MIM DEFINITIVAMENTE! Mas se esse meu desejo não for Divino, que eu me desapegue de (NOME DA PESSOA) emocionalmente, mentalmente e fisicamente, que (NOME DA PESSOA) desapareça da minha memória e dos meus sentimentos como se nunca tivesse existido! Eu desejo que voltamos pacificamente, em paz, amor e harmonia se for da vontade de Deus realizar o que meu coração deseja! Se não for da vontade Divina nosso retorno, que então minha vida seja preenchida com outra pessoa (SE DESEJAR OUTRA PESSOA, DESCREVA COMO ELA DEVE SER). A conversa convosco, meu grande Mestre, me dá ânimo e alegria para viver. Como gratidão, ensinarei a quem necessitar de vossa Graça Divina, para que aprendam a ter fé e confiança em Vossa Misericórdia. Ilumina meus passos, assim como o sol ilumina todos os dias o amanhecer. Jesus Cristo, tenho total confiança em Vós e cada dia que passa aumente minha fé e meu amor!”
(REZAR UM PAI-NOSSO)

Ao final dos 7 dias, após a vela se queimar por completo, jogue os restos no lixo e aguarde com alegria e confiança, sempre tendo bons pensamentos, pois se permitir pensamentos de mágoa, ira e tristeza, a luz da graça será drenada pelas trevas da solidão!

Como curar a mágoa de um coração aflito

(traição, desilusão amorosa, etc)

1º Ouça a pessoa, somente a ouça olhando dentro de seus olhos;

2º Sente ou deite a pessoa confortavelmente;

3º Oriente a pessoa a fechar os olhos, respirar lentamente, tranquilize-a;

4º Coloque um quartzo rosa em uma de suas mãos e uma turmalina negra entre os pés;

5º Enquanto a pessoa respira lentamente, borrife sobre ela a poção da paz;

6º Leia para ela, depois pede para ele repetir após você;

"Fiquei sabendo que o namorado com quem estou há mais de dois anos estava saindo com outra pessoa. Perguntei ao meu namorado e ele negou tudo, só que a outra pessoa abriu o jogo. Terminei com ele, mas ele veio atrás de mim e resolvi dar outra chance, pois o amo muito e sei que ele também me ama. Mas já se passaram três meses e não consigo esquecer a traição. Jogo isso na cara dele toda hora e sinto medo de que volte a acontecer. Ele me disse que se arrependeu, mas não consigo mais confiar nele. O que devo fazer? Sofro muito com isso..."

RESPOSTA:

"Episódios como esse são dolorosos. A confiança perdida não vem de uma hora para outra e, às vezes, pode demorar. A possibilidade de voltar a ocorrer sempre haverá, com essa ou com outra pessoa, pois trata-se de seres humanos, sujeitos a falhas. Se você o ama e tem certeza de que ele também te ama, talvez esteja tentando exprimir sua raiva quando joga isso na cara dele. Cuidado! Paciência tem limite! Ninguém gosta de pagar eternamente por uma falta!"

[Alberto Godinho N. psicólogo]

Na arte do bem viver

O verbo é cooperar

É estar sempre presente

É saber o seu lugar

O outro fala generalizando...

-Eu não tenho nada com isso!

O outro se faz de vítima...

-Eu não tenho nada com isso!

O outro não gostou do que eu fiz...

-Eu não tenho nada com isso!

Eles me querem diferente...

-Eu não tenho nada com isso!

Eles discutem pela razão...

-Eu não tenho nada com isso!

Eles querem se matar...

-Eu não tenho nada com isso!

Guerra é guerra.

E para quem quer guerrear...

-Eu não tenho nada com isso!

Quando você olha o mundo sobre o prisma do bem maior ou menor, tudo não passa de sabermos conhecer o grau de adequação das coisas. O bem maior é aquele que atinge mais ampla e elegantemente as coisas, levando-se ao maior lucro, de uma forma individual e grupal. Assim, todos levam vantagem. Mas isto também é regulável, segundo o grau de evolução (e ritmo) das pessoas envolvidas. Assim, só o bem existe. É fatal. É real. Todos chegaremos a ficar estáveis nele. Pelo caminho da inteligência ou da experiência. Manipule sua fé.

Creia só em pensamentos que lhe causem bem-estar! Repita muitas vezes interiormente, até se sentir bem:

-Eu só creio no que me causa bem-estar interior! O bem maior é minha realidade!

E o que eu faço com o ruim, o mal de mim? Talvez você pergunte. Nada! Absolutamente nada! O ruim é o seu bem menor e o bem menor é inadequado, o que não serve mais para você. Basta não crer nele. Aceitar que ele não é mais real para você. Agora! Queira só ser você! Ser você é ser o seu melhor. Agora! Repita:

-Eu posso ser EU!

Pena não é amor ou consideração. Pena é desprezo. É ser vítima do mundo. Ter pena é aceitar a pessoa como inferior. E tudo não passa de ilusão. Todos são poderosos em si mesmo. Pare de ter pena de si. Pare de bancar a vítima. Promova-se! Recusa-se a ser coitado!

Recuse-se a ver os outros como coitados. Não caia mais nos jogos de manipulação dos outros. Se puder, ame. Se não puder, fique na sua. Respeite os outros. Respeite-se!

Você é a pessoa mais importante da sua vida! Pode parecer difícil. Você pode ter medo da reação dos outros. Isto porque você dá o seu poder a eles. Resista. Fique com você. Não se abandone!

(Visualize a pessoa, situação e diga para ela):

-Deus, perdoe as minhas falhas!

-(fulano), te perdoo todas as suas falhas!

-Recebo agora, o pleno perdão de Deus e de (fulano)!

-Eu aceito (fulano) mesmo que eu não assuma como certo para mim seu comportamento. Este é seu ritmo, todos nós temos nosso próprio ritmo, diferente, e único. Aceitação e tolerância são as chaves para a harmonia do ritmo.

-Eu não tenho poder de saber o que é melhor para o outro. Eu não critico ninguém. Eu aceito!

Você também. Você não é o outro. Você não esta dentro dele. Eu sei que você já sabe de tudo isto. Você ate fala disto para os outros. Observar-se só é possível, quando estamos dispostos a nos aceitar incondicionalmente. Se algo é ruim, e você o aceita, acaba de dar a oportunidade de conviver com esse algo, de aprender com esse algo, e até saber como melhorá-lo. Não guerreie com nada. Combater é fortalecer o inimigo. É dar-lhe importância. É crer no mal. Pare de lutar. Aceite e estude. E transforma-se com amor. Lembre-se que se você investir na inteligência pacífica, a vida o tratará com carinho e sabedoria. Se você investir na agressão, a vida lhe ensinará pela dor.

Aceite. Não critique. Criticar é culpar Deus. Tudo é obra Dele. Tudo tem uma função Divina. Mesmo tudo que você sente como ruim para você. Tudo tem uma função nobre. Tudo é Deus!

-Então, eu aceito tudo! Eu me aceito como sou e me ajudo com carinho!

É muito comum a gente não ver em si o que odeia nos outros, pois nosso orgulho não permite. Você cria dificuldades. Seja humilde. Torne-se simples. Veja-se. Somos o que somos. Recriminar-se não muda nada. Temer também não. Nós sacaneamos a nossa coragem, o nosso ânimo, a nossa motivação. Nossa vaidade quer nos fazer perecer aos outros, o que não somos. Recalcamos a coragem e criamos o medo. Se você insistir nisso, acaba doente.

Toda vez que eu agrido – eu me machuco nos outros!

Toda vez que eu tenho medo – eu me espanto ao me ver nos outros!

Toda vez que eu critico – eu me confesso nos outros!

Toda vez que eu amo – eu me encontro nos outros outros!

Pensamentos que causam dor e desconforto não são para você. Nunca creia no que os outros dizem se não lhe causar um bem-estar inteiror!

O que você acredita, torna-se real!

A ilusão é o ruim, o mal em que você acreditou. Você a segura e crê nela. Mas ela não lhe serve. Por quê?

A dor é um aviso de que algo esta errado. A dor é uma defesa. Quando fazemos algo que nega nosso equilíbrio, nosso progresso e nosso grau de sabedoria, a dor aparece. Quaisquer pensamentos contrários são ilusões. Bobagens em que você acreditou. Uma gravação na memória. Automática e estúpida! É o seu poder de crer que as mantem funcionando. Não creia nelas. Ignore-as como insignificantes.

-Eu não sou essas coisas, pois me causa dor! Não existem essas coisas, pois me causa dor!

Soltando as mágoas

De lugar:

-Feche os olhos;

-Pense no lugar em que está preso(a);

-Imagine-se saindo deste lugar, se soltando;

-Diga:- O que é de lá, que fique lá! O mundo não tem força sobre mim. Eu sou dono de mim e não me deixo influenciar por nada, nem por ambiente algum. Eu ajo da maneira que eu quero, e não só reajo!

De situação, fato:

-Feche os olhos;

-Pense no fato/situação e pessoas envolvidas;

-Diga: - Eu fui o que fui, e o que deu pra ser. Eu me absolvo e me perdoo de qualquer complicação. As outras pessoas envolvidas nessa situação também fizeram o que acharam certo e por isso, eu as absolvo e as perdoo. Aceito as transformações da vida sem me conflitar com elas. Procuo recebê-las com inteligência, e não com teimosia, arrogância ou briga. Eu me desapego e deixo o passado simplesmente passar. Deixo as magoas pra trás para me sentir limpo(a) e leve, porque só existe o agora! Eu permito que tudo o que ouvi vá embora. Eu não dou valor ao que os outros falam. Cada um é livre para ter a sua opinião. Ninguém é obstáculo para mim, porque não dou valor para o que elas falam. O direito do outro é do outro. O que interessa para mim é o que eu penso. O que eu falo é o que é meu! Não é importante o que os outros falam e pensam de mim, por isso, deixo ir embora todas essas conexões. O importante é ter: paz... paz... paz...

"Não adianta guardar no coração as coisas ruins. Aprenda a se desprender delas e ganhe vida nova!"

[Luiz A. Gasparetto, Ana Maria 02/02/2007]

Para determinar em caso de fim de relacionamento

"Fui realizado(a) plenamente na minha vida sentimental e sexual enquanto durou, da maneira e possibilidade que dispunha o destino para mim com (fulano). Fiz tudo o que sempre quis fazer com uma pessoa que eu amava de verdade, e me considero uma pessoa realizada e satisfeita. Aceitei e fui aceito(a) em algumas diferenças. Vivi o melhor da relação e aprendi a amar de verdade. Vivi e descobri o paraíso que é um estado pleno de amor compartilhado com a melhor pessoa que conhecemos e amamos. Fui realizado(a) por completo, foi tudo muito bom e proveitoso enquanto durou! Hoje tenho experiência do que é amar e sofrer, mas agradeço essa fase da vida. O porvir é só complemento do melhor que já experimentei. Pode ser que seja até melhor do que já vivi. Liberto e me liberto. Liberto (fulano) de mim. Me liberto de (fulano), com paz no coração, pois se (fulano) ainda estivesse comigo, ficaria e estaria infeliz e eu, atormentado(a), lutando em vão para extrair algo que não existe mais, pois a satisfação comigo durou até onde haveria de durar. Se não fui a pessoa certa, outra surgirá. Se (fulano) não é a pessoa certa para mim, outra surgirá e me fará feliz, pois sou a partir de agora livre! E tenho muita paz!"

Visualize um baú, deposite nele a pessoa e a situação que te fez e te faz sofrer, jogue tudo dentro do baú e tranque-o com grossas correntes, guardando-o em um porão bem escuro, saindo depois sem olhar para trás...

MAGIA MENTAL

Os 5 Passos Fundamentais:

1-DESEJAR: *Sentimento e desejo real, exponêneo ou estimulado, é preciso ter plena vontade;*

2-VER: *Visualize o que deseja, busque recursos de imagens ou fotos e veja-se usufruindo do que deseja;*

3-SENTIR: *O maior poder da magia mental consiste em sentir, TOCAR, DEGUSTAR, retratar e enfatizar todos os sentidos possíveis na visualização, tornando real o máximo possível;*

4-EMITIR: *Enviar o pedido por meio de frases no PRESENTE, por meio de mensagem até a pessoa (se for o caso), ou usando recursos visuais para fazê-lo. Exemplo: Após DESEJAR, VER E TOCAR o pedido, enviar para a pessoa ou universo, visualizando um telefonema para a pessoa, etc;*

5-ESPERAR: *Aguardar o que desejou, com paciência e certeza que irá receber, sem se importar como o seu desejo chegará até você!;*

Tudo que existe, inclusive os seres humanos, é energia! Somos energia condensada e pensamento é energia também!

“ Algo de extraordinário está para acontecer! ”

A verdade emocionante a respeito do seu espírito

Nossa mente é responsável pela manifestação de nossa arquitetura Divina e pessoal de nossa vida.

Todo o homem possui enormes capacidades e poderes mentais, você o tem exercido durante toda a sua vida, porém sem saber na maioria das vezes, o que se torna um problema para pessoas negativas, pois tal poder nos aproxima de nossos objetivos como também nos pode afastar cada vez mais, é o que ocorre

com 90% de nós.

Muitas de nossas capacidades são desconhecidas de nós mesmos repousando no nosso subconsciente e espírito, nos permitimos simplesmente quando muito, manifestá-las em seu estado onírico.

Tudo se torna magia ao se descobrir os segredos envoltos em nosso ser, e assim compreender que somos os magos e arquitetos de nosso mundo, de nosso futuro, do agora. O sucesso sempre esteve em suas mãos, devemos simplesmente realizar tal busca por esta verdade agora. Lembre-se do Talmud ao dizer que a maneira que pensamos, será a maneira que iremos agir, e assim manifestando o nosso futuro.

Tornemo-nos mágicos de nossas maravilhas aqui materializadas, como Paracelso ao dizer que tudo quanto está de acordo com as leis naturais é possível.

Acredite em si próprio, e tudo se inicia.

Acredite no que é a favor de você.

Acredite em sempre haver uma saída.

Acredite que possui o poder de mudar tudo.

Acredite que possui o poder interior de resolver tudo a sua frente.

Acredite no que lhe impulsiona em frente.

Acredite que todos os seus objetivos são possíveis.

Acredite em você.

Eu lhe digo que se você não acreditar em você, ninguém acreditará, e assim depois não reclame por não alcançar o que deseja, por passar por entrevistas e entrevistas de emprego, e ninguém acreditar em você, e assim não lhe contratar, ou mesmo um vendedor, que não passa de forma alguma confiança, e por isso vende muito pouco.

“ É por meio do pensamento que o homem realiza seja o que for ” Thomas Carlyle

Nos rebelamos constantemente, protestamos contra fatos externos, o trabalho, governo, futebol, família, namorada, mas continuamos numa rebeldia que não nos leva à nada, devemos considerar o real foco, que é a nossa própria rebeldia conosco mesmo.

Deveríamos sim nos rebelar em direção ao nosso espírito negativo, ego, fatalismo, vitimização Quando o processo mental esta equilibrando qualquer condição exterior se corrige sem esforço algum.

“Quando unimos todos os poderes mentais, apresentando frente forte, asseguramo-nos a vitória pela vida.” Vernon Howard

Busquemos os pensamentos prazerosos, experiências que lhe foram agradáveis, e lembre sempre de ser ousado como o pensamento de Goeth;

“ A ousadia traz em si genialidade, poder e magia ”

Perante a psicologia e maior descoberta que o homem pode alcançar é o “ momento em que descobre verdadeiramente que mudando a atitude mental pode mudar a maneira de viver”.

Busque apaixonadamente suas descobertas agradáveis em seu dia-a-dia, conseguindo a liberdade mental correta ao seu progresso, se orientando com a natureza como o guia mais seguro, lembrando Cícero ao dizer que as pequenas verdades, nos levam as grandes.

Algo difícil de explicar aos buscadores magísticos É que, aquele que atingiu a magia mental, não necessita se esforçar por paz, prosperidade ou qualquer outra coisa, pois já alcançou.

Devemos buscar a liberdade de nosso dia-a-dia, sairmos da defensiva, da ansiedade e constituir vontade e ação pró-ativa ao nosso objetivo.

Temos que encontrar a verdadeira visão, aprendendo como as coisas são na verdade, e nos afastarmos de uma forma condicionada de visão, em que nosso espírito muitas vezes se encontra, devemos ver a verdade com a alma.

Aprendendo a desafiar, duvidar, investigar cada situação que o incomoda, empreenda um combate ao seu favor, não contra você.

Se chamarmos vários mestres de todos os tempos e perguntarmos o seguinte;

“ Como pode o indivíduo perder a escravidão e ganhar a liberdade ? ”

Teríamos as seguintes posições.

Mude a maneira de pensar

Examine as suas crenças

Mude de atitudes

Verifique as suas premissas

Altere os pontos de vista

Desafie as suas hipóteses

Mude suas concepções

Quando ouvimos um barulho no motor de nosso carro, sabemos que algo está errado, da mesma forma que ouvimos sons, vozes internas que nos avisam que é algo que mereça a nossa atenção.

Ao se sentir desanimado, desiludido, parabéns !!! É o momento perfeito para praticar a sua ação pró-ativa, ação sempre leva a mais ação, que nos irá levar a novas experiências, resultados e realizações.

Seu melhor conselheiro é o seu microcosmos (interior), ou macrocosmos (natureza), assim quando completo, sem polaridade você consegue visualizar o verdadeiro EU.

Não seja extremo ou covarde, de início ao se sentir no fundo do poço, e ouvir a opinião dos outros que estão perdidos como você, talvez não seja a melhor solução.

Encontrar alguém que se encontrou, não é muito fácil, mais sempre acontece quando necessitamos de uma ajuda para empurrar um carro, nosso ksetra, nosso campo sagrado, sempre encontramos alguém disposto a utilizar de sua energia pessoal para contribuir ao nosso esforço, sem desejar nada, somente contribuir com a sua caminhada, quando isso é feito livre, torna-se agradável.

Mas lembre-se que sempre a sua premissa é VOCÊ!

Nosso futuro deve ser vislumbrado como algo maravilhoso e excitante, não podemos buscar o que não conhecemos ou vislumbrarmos tal experiência, não podemos perseguir o que não conhecemos, temos que trazer ao nosso alcance intelectual ou emocional.

Sejamos receptivos mentalmente para podermos vislumbrar com o magnífico que se manifesta a nossa frente, despertar o espírito em nossa caminhada assim deve acontecer, afinal os planos de satisfação, tomados da ação em rumo a mente mágica, é realizador.

Pense:

* Aceite a verdade como agradável, assim o seu mundo muda.

* Necessitamos mudar nosso estado de espírito.

* O início de tudo sou Eu.

* Os problemas são oportunidade felizes para mostrar o meu maior potencial.

* Estude os problemas no sentido de compreendê-los

* Examine seus pensamentos e ações diariamente.

* São as verdades da vida que nos liberta

* Seja receptivo ao vislumbre magnífico.

*

Rascunho em desenvolvimento de Mestre P. Nuno MNH e Mr. Verson Howad
Material incompleto em produção, podendo variar muito de uma atualização
para a outra.

O lugar para onde o caminho da VIDA nos levará, depende da nossa própria
VONTADE e de nossos PENSAMENTOS!

Pelo pensamento criamos o mundo que nos cerca!

A realidade começa na mente: pense no que irá verbalizar!

Vemos assim que, as emoções, o pensamento e a mentalização "criam" seres e coisas que passam a ter vida, a qual dura tanto quanto persiste a fé com que se iludiram seus criadores. Não se trata de fantasia nem de nenhum absurdo, pois muitas experiências demonstraram a existência real das entidades assim criadas pelo pensamento. Certos indivíduos, de sentidos muito agudos e apurados, adquirem até a faculdade extraordinária não só de comunicar-se com tais entidades, como também de vê-las. Um mago branco ou feiticeiro, portanto, desejando que aconteça alguma coisa a alguém, concentra-se e mentaliza a magia ou feitiço em todas as suas minúcias. Com a repetição e intensidade das correntes mentais e emotivas assim dirigidas a seu objetivo, se a pessoa a atingir for sensível e "simpática" em relação ao operador, dificilmente poderá escapar da magia. Esta, como se percebe, é uma arma de dois gumes, podendo curar ou beneficiar, ou enfermar e prejudicar, o que torna o fato extremamente perigoso. Um dos maiores riscos de transmissão de pensamento pela magia, é a obsessão, através da qual a vítima passa a sentir-se nervosa, fixar-se numa idéia maléfica, ter visões desagradáveis, impressão de que está sendo perturbada ou perseguida, etc. Em última análise, essa atuação mágica é uma variante especial da telepatia menor, podendo sê-lo

também da maior. Ela distingue-se da telepatia propriamente dita, entretanto, por não consistir em simples mentalização e transmissão de pensamento.

Você sabe que hoje a ciência já provou através da física quântica que somos energias e que estamos todos conectados através de nossa vibração?

Deus é puro amor, é energia e por ser energia, não morre, não desaparece...

E como somos a imagem e semelhança de Deus, sabemos que somos energia e hoje podemos provar isso. Somos seres espirituais e não seres feitos de matéria.

Durante muito tempo achava-se que a menor partícula de uma célula, o átomo, era feito de matéria.

Depois descobriram que na verdade a maior parte de um átomo é o vácuo, então!

Esta idéia caía por terra quando através do uso de microscópios eletrônicos muito potentes verificou-se que o núcleo de um átomo é apenas uma energia condensada, não é material.

Mas se tudo o que existe no mundo "material" é feito de um conjunto de células, estas são feitas de átomos e se um átomo de qualquer coisa não é material, então...

No nível microscópio, nada é material, tudo é vibração, tudo é feito de energia condensada.

Vivemos num universo de vibração e nossos corpos são feitos a partir da vibração da energia que emanamos constantemente.

O código de Isaias

Apesar de pouco conhecida ainda, a descoberta do Grande Código Isaias nas cavernas do Mar Morto, em 1946, revelou as chaves sobre o nosso papel na criação.

Entre essas chaves encontram-se as instruções de um modelo “perdido” de oração, que a ciência quântica moderna sugere que tenha o poder de curar nossos corpos, trazer paz duradoura ao nosso mundo e, talvez, prevenir as grandes tragédias que poderia enfrentar a humanidade.

“Com as palavras de seu tempo, os Essênios nos lembram que toda a oração já foi atendida por Deus”

Qualquer resultado que possamos imaginar e cada possibilidade que sejamos capazes de conceber, é um aspecto da criação que **já foi criado** e existe no presente como um estado “adormecido” de possibilidade.

A física quântica já foi apelidada de física das Possibilidades, por nos dizer que tudo o que imaginamos encontra-se disponível como uma das possibilidades que vamos assimilar em nossas vidas, só devemos “atrair” o que desejamos através do pensamento.

Criar, atrair ou acessar?

A partir da perspectiva, nossas orações baseadas nos sentimentos deixa ser “algo por obter” e se converte em “**acessar**” o resultado desejado, que já está criado no mundo vibracional (quântico, atômico), das infinitas possibilidades. Ou seja, nada é impossível, quando temos um desejo sincero, este desejo torna-se parte das nossas possibilidades futuras no nível quântico e só precisamos sintonizá-lo.

Então já sabemos que a ciência atual consegue provar através da teoria quântica que pensamento é energia, que toda energia tem uma vibração e que a vibração cria o mundo material, **nossos corpos e todo o restante ao nosso redor foram e continuam sendo criados através das nossas mentes coletivas.**

Também sabemos que a luz é uma fonte de energia, então...

A que estão conectadas as partículas de luz?

Gregg Braden diz que estamos sendo levados a aceitar a possibilidade de que existe **um novo CAMPO de energia** e que o DNA está se comunicando com os fótons por meio deste campo.

EXPERIMENTO 1

Neste experimento foi recolhida uma amostra de leucócitos (glóbulos brancos) de vários doadores.

Estas amostras foram colocadas em uma sala com um equipamento de medição das alterações elétricas.

Neste experimento **o doador era colocado em outra sala e submetido a "estímulos emocionais"** provocados por vídeos que lhe causavam emoções.

O DNA era colocado em um lugar diferente do doador, mas no mesmo prédio.

O doador e seu DNA eram monitorados e quando o doador mostrava alterações emocionais (medidas em ondas elétricas) o **DNA visualizado através de microscópios MUITO potentes, expressava RESPOSTAS IDÊNTICAS E SIMULTÂNEAS.**

Os altos e baixos do DNA **REFLETIAM EXATAMENTE** com os altos e baixos do doador.

O objetivo era saber a que distância poderia estar separado o doador do seu DNA, para que o efeito continuasse a ser observado.

Pararam de fazer provas quando chegaram a uma distância de mais de **80 quilômetros entre o DNA e seu doador, e continuaram obtendo o MESMO resultado.**

Sem diferença e sem atraso de transmissão.

O DNA e o doador tiveram as mesmas respostas ao mesmo tempo.

Mas o que isto significa?

Gregg Braden diz que isso significa que **as células vivas se reconhecem através de uma forma de energia não reconhecida com antecipação.**

Esta energia não é afetada nem pela distância nem pelo tempo.

Não é uma forma de energia localizada, mas uma energia que existem em todas as partes em todo tempo.

EXPERIMENTO 2

DNA da placenta humana (a forma mais antiga do DNA) que foi colocado em um recipiente, onde podiam ser medidas as suas alterações.

Foram distribuídas 28 amostras em tubos de ensaio para um mesmo número de investigadores previamente treinados.

Cada investigador foi treinado para gerar e **EMITIR sentimentos**, e cada um podia ter fortes emoções.

O que se descobriu foi que o **DNA mudou de forma** de acordo com os sentimentos dos investigadores.

2. Quando os investigadores sentiram gratidão, amor e estima, o DNA respondeu RELAXANDO e seus filamentos se estirando. **O DNA ficou mais longo.**

Quando os investigadores SENTIRAM raiva, medo ou stress, **o DNA RESPONDEU SE ENCOLHENDO.**

Tornou-se mais curto e muitos códigos se APAGARAM.

Alguma vez você já se sentiu "carregado" por emoções negativas?

Agora sabemos por que nossos corpos também se afetam.

Os códigos do DNA se conectaram de novo quando os investigadores tiveram sentimentos de amor, alegria, gratidão, harmonia e estima e **em muitos casos houve a cura física de doenças.**

Estas alterações emocionais provaram que eram capazes de ir além dos efeitos eletromagnéticos.

Os indivíduos treinados para sentir amor profundo, foram capazes de modificar a forma de seu DNA.

Gregg Braden disse que isto ilustra uma nova forma de energia, que conecta toda a criação. Esta energia parece ser uma **REDE TECIDA de forma AJUSTADA, e que conecta toda a matéria.**

Essencialmente podemos influenciar essa rede de criação por meio da nossa VIBRAÇÃO.

QUESTÃO DE VIBRAÇÃO

A mais de cinquenta anos, em 1946, o Dr. Hans Jenny desenvolveu uma nova ciência para investigar a relação entre a vibração e uma forma. Mediante seus estudos, o Dr. Jenny demonstrou que **a vibração produzia até geometria.**

O Dr. Jenny produziu uma surpreendente variedade de desenhos geométricos.

Desde alguns muito complexos até outros bastantes simples, e materiais como água, azeite, grafite e enxofre em pó. Cada desenho era simplesmente a forma visível de uma força visível.

A importância destas experiências é que, com elas, o Dr. Jenny provou, sem espaço para dúvidas, que a vibração cria uma forma previsível na substância onde é projetada.

Pensamento, sentimento e emoção são vibrações que criam um transtorno sobre a matéria em que são projetados, por esta razão precisamos tomar cuidado com o que pensamos e sentimos.

Muitas pessoas se exercitam, vão a academia, bebem muita água, comem alimentos saudáveis, mas vivem com raiva ou pessimismos, assistem sempre aos noticiários negativos, adoram filmes de guerra, drama e violência, conversam sobre doenças, crise financeira, guerras, estas pessoas geralmente não entendem por que ficam doentes e deprimidas...

O alimento que ingerimos é importante, mas as emoções são o alimento da alma e este alimento (as emoções) influenciam a nossa saúde e o nosso destino completamente.

QUE TAL SER AMIGO DA SUA ALMA?

Veja coisas engraçadas, divertidas, alegres, bonitas, românticas, interessantes, instrutivas, espiritualista, otimistas...

Deixe o noticiário de lado, as conversas negativas, os livros e filmes violentos e tristes, pois o que isso agrega de qualidade positiva em sua vida?

NADA!!! Negativamente: TUDO!!!

Seja mais feliz, ama-se e cuide do alimento da sua alma...

RESPOSTA

A chave para obter um resultado entre os muito possíveis (assimilar uma das infinitas possibilidades que nos cercam) reside em nossa habilidade para escolher nossas emoções e **sentir que nossa escolha já está acontecendo**. Vendo a oração deste modo, como “**sentimento**”, nos leva a encontrar a qualidade do pensamento e da emoção que produz esse sentimento: **viver como se o fruto de nossa prece já estivesse a caminho**.

Se Pensamento, Sentimento e Emoção não estão alinhados, não há união. Portanto: Se cada padrão se move em uma direção diferente, o resultado é uma dispersão de energia e o resultado de sua oração não é “recebido” por você.

Se, por outro lado, os padrões de nossa oração se centram na união, como pode o “**material**” da criação não responder a nossa prece?

“... qualquer um que diga a esta montanha: **sai daí e joga-te no mar**, não duvidando em seu coração, mas acreditando que acontecerá, assim será!!!.(Marcos 11,23).

A chave para que a oração seja eficaz é a união do pensamento, do sentimento e da emoção.

COM QUE RAPIDEZ ISSO OCORRE?

Diz **Gragg Braden** que alguns de nossos “cientistas” estão observando que o magnetismo da Terra esta diminuindo drástica e rapidamente. Inclusive já especularam em segredo sobre uma possível alteração nos pólos magnéticos do planeta, prevista justamente para o ano em que termina o calendário maia, e as profecias hoje assinalam como o principio de um novo começo: 2012.

“A tão famosa era de aquário”.

DIZ QUE QUANTO MAIOR O MAGNETISMO, MAIOR É O TEMPO PARA A MANIFESTAÇÃO NO NOSSO MUNDO O QUE PENSAMOS E SENTIMOS.

Por conseguinte, quanto menor magnetismo, menor será o tempo para nos encontrarmos com a manifestação de nossos desejos, então levará menos tempo para nossos desejos se manifestarem.

Isto pode ser algo maravilhoso, ou não?

Ou... menos tempo para a manifestação de nossos medos, caso mantenhamos pensamentos negativos. Tudo depende de você. **O que você mais pensa?**

CONCLUSÃO

Vimos que geneticamente nosso DNA muda com a frequência que produzem nossos sentimentos, e como é que as frequências energéticas mais altas, que são as do amor, impactam no ambiente, de uma forma material, produzindo transformações não só em nosso DNA, mas o ambiente que nos cercam.

Ou seja, você possui muito mais poder do que imaginava...

PORTANTO...

Quanto mais amor deixarmos fluir por nossos corpos, mais adaptados estaremos para enfrentar o que possa acontecer em nossas vidas.

E podemos conduzir TODO o nosso planeta, mediante nossos pensamentos positivos em conjunto, para o melhor futuro possível.

Extraído do livro "Awakenning to Zero Point", Gregg Braden.

Como enviar mensagens e comandos através da mente

Para enviar mensagem, escreva-a, repare bem e com muita atenção na mensagem escrita, pronuncie-a com a mente, visualize a mensagem "entrando" no chakra frontal (na testa entre os olhos) da pessoa e veja-a agindo e falando conforme seu comando.

COMO TORNAR SEUS FILHOS CALMOS E OBEDIENTES

Seus filhos só fazem aquilo que lhes vem à cabeça e é impossível, para você, obter deles o que quer que seja, pela discussão. Comece visualizando seu filho mais calmo; se você tiver mais de um, um após o outro. Uma vez cada um, na mesma sessão e não excedendo os 15 minutos, por criança. Quando você tiver conseguido visualizá-los corretamente calmos e imóveis, será o momento de emitir sua mensagem. Admitamos que seu filho se chama Silvio, "sua mãe te ama, seja gentil com ela", será a mensagem que é composta aqui em dois tempos: primeiro, para desencadear um sentimento na criança, é sempre mais fácil fazer cooperar uma pessoa que possui um sentimento de amor, ou de estima por você, do que uma outra que não o tenha. Imagina sempre que esta mensagem penetra na pessoa pelo meio da frente. Você procederá desta forma com cada criança que lhe dê problemas,

você pode igualmente estimulá-las para que possam ir melhor na escola, para serem mais atenciosas, etc...

COMO REENCONTRAR UM AMOR PERDIDO

Seu marido a engana e se recusa a dialogar com você. Visualize, primeiramente, seu marido, visualize-o apaixonado, se possível. Uma vez que esta imagem esteja bem formada em sua mente, envie sua mensagem e imagine que ela penetra em sua cabeça pelo meio da frente. Admitamos que seu marido se chama Ivo. O segredo do sucesso, neste caso, será desencadear em seu marido um profundo sentimento de amor por você. Eis aqui como você terá que fazer: Assim que você tiver formado a imagem de seu marido apaixonado, projete pra ele sua própria imagem (mostre-se o mais sedutora possível) "Ivo, você está apaixonado por mim", será a mensagem. Faça este pensamento penetrar nele com força e insistência, sem ficar tensa. Esteja sempre calma e relaxada durante as sessões. (O mesmo se aplica para homens).

COMO ALIVIAR SUAS DORES OU A DOS OUTROS

Alguns curandeiros famosos utilizam a técnica de influência a distância que você vai aprender e conseguem, às vezes, fazer verdadeiros milagres. Eis aqui como você pode agir do mesmo modo: se você possuir uma foto da pessoa doente, tome-a em suas mãos e fixe-a intensamente. Quando você estiver bem impregnado com a imagem dela, feche os olhos. Se você tiver foto, passe diretamente para a fase seguinte. Se a imagem mental estiver nítida, duas soluções se oferecem a você: 1. Você imagina esta pessoa em plena forma e lhe envia mentalmente a seguinte mensagem, fazendo-a sempre na cabeça dela pelo meio de sua frente: "...você se cura". No lugar das reticências coloque o primeiro nome da pessoa. Caso se trate de problemas que lhe sejam pessoais, faça mesmo, visualizando (...eu me curo), o resto é idêntico. Faça durante 15 minutos, aproximadamente, pela manhã e à noite, até obter uma cura total. 2. Você sabe de qual doença ou mal sofre a pessoa que você deseja, ajudar, admitamos que ela tenha fortes dores no joelho da pessoa, dirija sua atenção para seu joelho, visualize-o mentalmente em perfeito estado e envie a seguinte mensagem, sempre no meio da frente: "teu joelho sara". Caso se trate de você, visualize seu joelho em plena forma e utilize a seguinte mensagem "meu joelho sara". Faça isto, durante 15 minutos, aproximadamente, pela manhã e à noite, até que a pessoa não tenha mais dores.

COMO AUMENTAR SEUS RENDIMENTOS

Você deseja ver sua conta bancaria aumentar em 1000,00 e 3000,00 e 15000,00R\$ reais ou mais? Imagine-se da posse desta quantia, sinta em você a alegria que lhe traria tal soma de dinheiro. Visualize bem a cifra da soma de dinheiro, que você deseja obter. Quando esta imagem estiver bem clara, repita mentalmente, durante 10 a 15 minutos a seguinte formula: "dentro de 6 meses possuirei 3000,00 reais ou mais, em minha conta bancaria. Supondo-se que seja esta a soma que você deseje obter. É igualmente necessário que você fixe um prazo para obter esta soma, delimitar a realização no tempo e isto para tomar sua mente ainda mais ativa; assim, ela atrairá para você aquilo que você lhe tiver pedido, no prazo imposto. "João paga salário ao Pedro" o visualiza dizendo: "- Aqui está seu dinheiro!" e entregando a você!

COMO SABER SE UMA PESSOA DIZ A VERDADE

Edith s...conta "Não sabia mais o que fazer. Procurava desesperadamente dinheiro que havia reservado para pagar meu aluguel. Tinha certeza de tê-lo colocado em uma gaveta, na cozinha e só via uma possibilidade..." Neste exato momento, você se colocar num estado de influência à distância (quer dizer, de calma e de relaxamento, estado hipnóide). Fixe o banqueiro nos olhos e faça penetrar a seguinte mensagem, pelo meio de sua fronte, varias vezes em seguida: "você me dá este crédito agora". Após alguns segundos de silêncio, sem saber por que e como, ele subitamente muda de tom e diz: "Ouça, na verdade creio que podemos fazer algo por você. Vou cuidar disso pessoalmente. Volte a me ver amanhã". Foi agindo desta maneira que o autor deste método obteve um empréstimo de 7000,00 francos, muito embora seus rendimentos estivessem nitidamente abaixo da norma pedida, para ter direito a esta quantia. Estes poucos exemplos lhe deram, espero, uma noção da maneira de proceder que deve empregar. Evidentemente, qualquer outro campo de ação é possível. O modo de operação é sempre mais ou menos o mesmo, não sendo necessário citar aqui, todos os casos possíveis. O importante é que você tenha compreendido bem, o princípio de ação da influência à distância.

COMOS VER O QUE O OUTRO FAZ, MESMO A 1000 Km DE DISTÂNCIA

Este exercício de telepatia será idêntico ao do parágrafo precedente "para entrar em contato com a pessoa que você ama", ou seja, você empregará aqui também uma foto, caso seja possível, senão visualize a imagem da pessoa em questão. A seguir, imagine que você se encontra frente a ela, que todo seu ser está com ela; se você souber onde ela se encontra, imagine este local, mentalmente. Faça mentalmente a seguinte pergunta, quando você sentir que o laço se estabeleceu: "...O que você esta fazendo?", aqui também as reticências substituem o primeiro nome da pessoa em questão. Deixe seu corpo e sua mente

totalmente relaxados, durante todo o tempo do exercício. É muito importante, pois nenhuma sensação poderá lhe atingir, se você estiver preocupado, cansado ou tenso. Após ter feito a pergunta "...o que você está fazendo?" solte-se e, principalmente, não analise o que lhe vier à mente. Ao contrário, aceite como exato tudo o que lhe ocorrer, anote depois da sessão; se necessário, comunique à pessoa os resultados de sua investigação. Desta forma, você poderá julgar a exatidão daquilo que tiver visto, sentido ou ouvido. Sobretudo, não se desencoraje se você não obtiver resultados imediatamente. Você começou lendo algumas palavras, algumas frases, enfim, você leu livros inteiros e, hoje, você é até mesmo capaz de ler, pensando em outra coisa. O mesmo ocorrerá com a telepatia. Após algumas semanas de treino, você será capaz de ver, através de telepatia. Após algumas semanas de treino, você será capaz de ver, através de paredes, de ler os pensamentos dos outros, de se comunicar à distância. O mais importante, no início, é que você não tente analisar, pois isto destruiria instantaneamente todas as suas percepções extrassensoriais. A parte do cérebro em questão, quando você faz este tipo de exercício é o lado direito, quer dizer, lá onde se aloja o inconsciente ou subconsciente, que encerra todas as capacidades "psi", mas também a intuição, a criatividade, a imaginação.

Como se libertar de mágoas, culpas e angústias

Se houver algum sentimento de culpa, perda, traição, etc que lhe sufocar a mente e o coração, deve-se fazer o seguinte: Ao pensar em algum tipo de situação ou erro que você cometeu e lhe deixa profundamente triste, "volte" mentalmente até a situação, reconstituindo toda a cena, reproduzindo-a o máximo possível fielmente em seu pensamento; quando chegar na parte em que o erro ou a causa da tristeza é iniciado, modifique seu final, positiva e alegremente, altere a história vivida, criando um novo e feliz final, onde o erro é anulado por atitudes e palavras! O passado não pode ser alterado, mas pode ser reconstituída e anulada toda influência negativa que reflete no presente!

Uma técnica infalível, é entrar em alpha (estado de harmonia e relaxamento), pegar uma foto de quem deseja enviar uma mensagem, seja ela de perdão, amor, ou qualquer circunstância, fitar os olhos da pessoa da foto e conversar naturalmente com a pessoa, sem desviar os olhos com frequência. Em pouco tempo a pessoa te procurará ou dará algum sinal de que recebeu sua mensagem!

Como influenciar acontecimentos através da Magia Mental & Magia Simpática

Magia Simpática é uma forma de Feng Shui, ou seja, basta posicionar em um canto de sua casa, ou no seu altar, dentro de um círculo, elementos que correspondem ao que deseja

atrair para sua vida, representando como se fosse uma maquete. As coisas (como já vimos acima), podem ser atraídas para você por uma combinação de uma visualização criativa clara e por produção do desejo. Para este fim, várias técnicas podem ser usados, tais como inventar frases afirmando o que você quer, o cultivo da firme confiança de que você já tem o objeto que deseja, ou que o evento já aconteceu, a ajuda física de um gráfico tendo traçado em volta dele uma margem e, dentro dele, desenhos do que você deseja ganhar. É importante que isto não seja indiscriminadamente mostrado para outras pessoas – é um instrumento para ajudar na visualização e na estimulação do desejo, e é de fato uma simples forma de Magia Talismânica ou Simpática. Sobretudo, é aconselhável não tentar afetar acontecimentos importantes para se começar, mas coisas pequenas. O estabelecimento de limites definidos sobre o que você procura alcançar, também o ajudará a mantê-lo. Quando os acontecimentos são influenciados por esses meios, existe invariavelmente uma reação natural, um tipo de balanço de pêndulo físico, que tende a fazer as coisas reverterem a situação a seu favor. Uma forma simples de praticar a Magia Simpática: faça um círculo do tamanho suficiente para você reproduzir nele seus sonhos, pode ser em uma cartolina ou papel branco, depois coloque nele itens que representem você e seu desejo, tipo bibelôs ou bonequinhos, no caso de você querer influenciar sua vida sentimental e amorosa, coloque um casal que represente você e a pessoa amada, tendo o cuidado de estes serem de acordo com o sexo pretendido. No caso de uma mulher que deseja casamento, pode se usar um casal de vela de bolo de casamento e, em volta, se de já ter carro, coloque um de brinquedo ou gesso, uma miniatura de casa ou apartamento, se deseja filhos, coloque bonequinhos de crianças, e também é importante colocar elementos de energia vivos, como cristais que representem o abstrato, tipo quartzo rosa para representar o amor, quartzo verde para representar a influencia de Vênus na vida conjugal, moedas para indicar prosperidade, frutas para atrair fartura e flores, com a cor correspondente ao que deseja, lembrando que no caso de elementos vivos, devem ser trocados sempre, jamais deixe flores secas ou frutas podres sobre sua Magia Simpática, ou atrairá conforme o que representa. Não há problema que outras pessoas vejam, desde que você não revele o que significa de forma alguma sua “maquete”, se necessário, justifique como um enfeite ou coisas do tipo.

O PODER DO TOQUE MENTAL

Para seduzir e Manipular

O aspecto mais importante para seu trabalho de sedução é o conceito do toque. Você deve desenvolver esse sentimento de tocar mais intensamente que sua capacidade de ver, enquanto visualiza. Quando a pessoa estiver

firmemente visualizada (o melhor que você puder obter), imagine que ela está nua. Seu próximo passo é estender a mão e tocá-la. Utilize seu sentido do tato visualizado acariciando-a com a sua mão. Se você perder a imagem total da pessoa não tem importância. Apenas concentre-se na área do corpo dela que você está tocando. Se você não pode imaginar como certa parte do corpo dele(a) se parece ainda terá que trabalhar nisso. Usar o toque na visualização é o aspecto mais importante para estimular a sedução! Esta habilidade deve ser desenvolvida, você deve praticar bastante o toque mental, até que possa senti-lo como o sente na realidade. Você não quer "se ver" tocando algo, mas realmente sentir o toque. Na sua sessão prática, imagine-se tocando coisas, como um gato macio, cubos de gelo, objetos afiados, ásperos, coisas com a temperatura variada... Então você pode refinar o seu senso de toque dentro da sua mente. Além disso, em toda a sua vida cotidiana, tente tocar as coisas, tanto quanto possível e aprenda a valorizar o que sente através dos seus dedos. Quando você toca alguém na sua visualização, você está criando um tremendo elo de poder sobre essa pessoa. É este **"toque mágico"** que vai conduzi-los em frenesi e eventualmente atraí-los para você. Explore-os com seus dedos, palmas das mãos, mãos, mas não se apresse. Deixe sua imaginação explorar cada sensação de toque sobre a pessoa. Se você estiver tocando sua área genital, explore em seguida seus pêlos pubianos, umidade, dureza, maciez, suavidade, calor, quentura, tremores, etc... Você cria na sua mente o que você está fazendo para eles e o que eles estão experimentando. Deixe seus dedos e mãos explorarem diferentes áreas do corpo dele(a), como os mamilos, boca, orelhas, face interna das coxas, cabelos, joelhos, etc...Nenhuma outra técnica em sua habilidade mental pode-se comparar a este uso do toque e não há maneira da pessoa evitá-lo. Se você fizer isto por apenas cerca de 5 minutos, você criará efeitos que podem durar várias horas. A pessoa vai começar a sentir calor, formigamento, rigidez, umidade e transformação de sentidos. Quanto mais tempo você usa esse toque mágico, a excitação vai construindo-se na pessoa e será difícil resistir a sentir uma forte atração por você (mesmo que eles não saibam quem você é). Eles não serão sequer capazes de lutar contra esses sentimentos, porque eles serão provenientes da profundidade dentro deles no seu "eu próprio". Lembre-se, isto vai precisar de um pouco de prática, mas isto vai atingí-los desde suas primeiras experiências, mesmo que seja rapidamente. Lembre-se também de sentir verdadeiramente o tocar, mesmo que não possa ver. Imagine como se estivesse fazendo isto agora. Em breve vou começar a fazer você aplicar esta técnica para as pessoas em toda a sua vida diária, sem ter que entrar em um profundo estado Alpha, mas você deve incluir profunda visualização deste tipo em seu trabalho cotidiano. Mulheres que fazem essas técnicas podem obter o homem que estão querendo em uma grande paixão, imaginando o toque de sua própria mão estimulando o pênis do homem. As mulheres devem sentir a dureza, a pulsação, pêlos pubianos, movimentos do testículo, contrações musculares, pernas do homem que estão visualizando (se você é gay então você faria o mesmo para o homem que você quer). A pessoa estará com a mente completamente diferente na próxima vez que você falar com ela. Especialmente quando você incorporar cenários de visualização, juntamente com seu toque psicológico. Visualizar cenários é a segunda parte do toque

mágico. Isso deve vir somente depois de você ter tocado a pessoa mentalmente. Pode ser um ou dois minutos depois, no máximo. Esta é uma extensão de seu trabalho. Se você estiver mentalmente tocando alguém em sua área genital, comece a visualizar a reação da pessoa. Olhe para o rosto dela e veja a sua reação (naturalmente você controla o que acontece). Assista e faça o corpo dela tremer sob o seu movimento e toque. Comece a visualizá-la da maneira que você quer vê-la reagir ao seu toque sempre, enquanto ainda está sentindo o acariciar como se estivesse acontecendo. Ao introduzir as reações você está começando a criar todo um cenário de paixão e luxúria. Traga o seu recém-desenvolvido sentido de audição, degustação e fala dentro da sua mente. Ouça os gemidos da pessoa, juntamente com seu toque. Ouça a voz dela. Comece a fazer coisas apaixonadas mas tente fazer mais, faça com que eles façam isso também. Você quer manter o trabalho de despertar a pessoa e não tornar a sua visualização em uma experiência de fantasia para seu próprio prazer. Você deve ser estimulado a tentar ficar no controle e certificar-se de fazer o máximo. Quando você começar a aperfeiçoar a sua visualização mental do toque, você verá o que está a sua volta e o que está estimulando. Você pode ver os peitos e as coisas que está a acariciar. Certifique-se de que a pessoa está tornando-se muito excitada com isto em sua mente e, especialmente, certifique-se de que ela deseja e quer que você faça mais! Tente evitar ficar muito rápido com tudo isto. Quanto mais lentamente você visualizar o cenário e o toque, mais erótico será para a pessoa. Isto cria uma profunda paixão, dentro da pessoa real. Se você adicionar à sua visualização movimentos orais na pessoa, você também cria sentimentos fortes dentro da pessoa real. Lembre-se que você está fazendo as coisas para ela e ela está ficando excitada por isto em sua mente. Você não está tentando terminar isso. Se você o fizer o seu coração vai começar a bater mais rápido e você começará a sair do estado Alpha. Claro, você precisa sentir algo disto que você visualiza, porque você deseja que isto aconteça. Se você estiver ligado ao fazer essas visualizações, você mantém o controle e mantendo seus olhos fechados canaliza essa energia sexual em sua visualização. Quando você decidir que já teve o suficiente de sua sessão: Mantenha os olhos fechados e volte a sua mente para o seu lugar imaginário. Você ainda pode ver que a pessoa está deitada ou se perguntando por que você parou, mas tente explorar seu "lugar" novamente antes de abrir os olhos. Isto leva apenas um minuto, por isto não lhe toma muito tempo. Em seguida, abra os olhos e volte a sua vida normal. Quando você faz esse tipo de trabalho de poder da mente sobre alguém, a influência sobre ele é imediata e física, não importa o quão longe ele está. O cenário que você visualiza deve ser apenas para despertar a pessoa e não como você quer que seja na vida real. Sim, é verdade que o que você vê, é o que você tem, mas se você estiver visualizando a pessoa ficando excitada com seu toque e você ainda insistir em vê-la em uma determinada situação que você insiste que aconteça na vida real, então sua mente terá que fazer mais. Isto porque tem que modificar a pessoa e todos os eventos criados para que o cenário exato que está a insistir se manifeste. Seus resultados serão mais lentos dessa forma. Então basta concentrar todas as suas forças em obter a pessoa incrivelmente ativada por você e irá acontecer na vida real, no melhor local, tempo ou forma. Então, uma vez que você tenha um bom conhecimento

da pessoa você pode incorporar visualizando cenários específicos que virão a acontecer na vida real. Mas é melhor começar e esperar até a começar a ter encontros com ela , então as coisas vão florescer mais facilmente e livremente. Assim que tiver a pessoa, então use a sua visualização para fazer o tipo de relacionamento que deseja. Se você quiser muita intimidade e amizade além disso, visualize isso juntamente com a sedução. O que você quiser que aconteça, mantenha essa visualização uma vez que está namorando com a pessoa. Para qualquer que seja que você estiver usando a sua visualização, fazer a pessoa reagir da maneira que você quer que ela reaja, isso se manifestará no mundo real em terceira dimensão. Seus poderes da mente podem ser desenvolvidos para tudo o que você quiser. Assim, como exemplo hipotético, se você quisesse alguém para ficar ligado em você enquanto toma uma chuveirada, então visualize isto diariamente e com certeza esse alguém vai pensar em você quando estiver no chuveiro. Você cria a realidade e as relações que você quer que ela desenvolva. Ou você pode deixar as coisas seguirem seu próprio caminho, e se fracassar e você não tiver cuidado, elas se moverão sobre alguém mais. Claro que você não vai ter que continuamente estar visualizando essa pessoa sendo despertada por você, uma vez que isto já se tornou realidade e estão tendo um relacionamento, então a paixão vai se desenvolver fisicamente e você deve parar a sua influência sexual, salvo para fins acessórios. Você pode visualizar a melhora da situação ou relacionamento, mas isto não é uma coisa que tem que fazer sempre. Esses sentimentos que essa pessoa terá por você, serão como se eles fossem criados por ela mesma, para que ela não se sinta tentada a repelir você. Pois aí ela naturalmente perderia o interesse por você, mesmo sentindo uma forte atração física. Claro, você pode ser um idiota e continuar fazendo o toque com sua visualização e provocando a luxúria na pessoa, mesmo depois de tê-la conseguido, mas isto em breve não será tão recompensador para você em contraposição ao desenvolvimento de outros aspectos do seu relacionamento como amizade, honestidade, intimidade não sexual, plenitude e romance. Se você, mais tarde, combinar todas essas qualidades com a do poder mental quente e erótico da sedução, então você poderá entender como suas habilidades para seduzir aumentarão astronomicamente! Quando você está fazendo essa visualização do **"toque mágico"** e vê a pessoa que quer, ficar quente e incomodada por você, seus pensamentos estão viajando através da ionosfera e chegando a esta pessoa imediatamente. Se você estiver em bom estado alpha, você está mais forte e poderá realizar com o toque mágico sobre a pessoa ainda mais as carícias eróticas com o dedo, como me referi anteriormente. Sim, é um pouco mais difícil com os olhos abertos, mas isso precisa de apenas um pouco mais de prática. Quando você está fazendo o toque, não importa o que você está fazendo fisicamente (trabalhando, esperando na fila, sentado na sala de aula, sentado no ônibus), mantenha os seus pensamentos em você tocando e acariciando essa pessoa; mas acrescente uma técnica: retire as roupas dessa pessoa e tente imaginar que ela se comporta em sua mente como você deseja que ela fique (de preferência tornando-se ligado em seu toque e carícias). Inicialmente, até você chegar a ser bom na sedução mental, você pode restringir-se apenas à sensação do toque. Com o tempo, será mais fácil para você visualizar nudez e erotismo, enquanto seus olhos estiverem abertos.

Quanto mais sua mente estiver mentalmente trabalhando nisto, mais ondas alpha você estará produzindo e mais efeito isto terá. Até lá não se esqueça da coisa mais importante: A SENSACÃO DO TOQUE TAL COMO SE VOCÊ ESTIVESSE REALMENTE TOCANDO A PESSOA. Essa é a coisa mais importante, assim como lentamente desenvolver outras habilidades. Isto é onde 99.9% da sua concentração deve ir. Dessa forma, mesmo que eu tenha mencionado a palavra concentração, você nunca deve forçar qualquer uma dessas técnicas. Seu cérebro deve manter-se relaxado e não em um intenso tipo de concentração. Relaxando vai sentir 100% mais a sensação tátil e acrescentando confiança, isto tornará a sua habilidade incrível, sem nunca ter rival neste poder. Fazer as técnicas de sedução quando estiver perto da pessoa que você deseja ou quando não estiver perto da pessoa são duas habilidades diferentes que você terá que desenvolver. Há vantagens e desvantagens em ambas. Se a pessoa estiver perto de você, você será capaz de ver os efeitos. Se a pessoa não está na sua presença (como a noite quando ela está dormindo), você não será capaz de detectar certos sinais até você vê-la (mas pelo menos você terá mais tempo para utilizar as técnicas mentais de sedução sobre ela). Mesmo quando você tem menos tempo para empregar técnicas, porque a pessoa está muito próxima, ao menos é mais fácil imaginar tocando-a, uma vez que ela está realmente perto de você. É importante obter bons resultados em ambos os domínios da sedução da mente e poder aprender e desenvolver a partir de ambos. Quando você fizer isso, suas diferentes habilidades irão aumentar: Você será capaz de imaginar melhor a pessoa quando você não está perto dela e você será capaz de visualizar melhor sexualmente quando estiver perto dela. Quando você está tocando sexualmente em alguém com o poder mental de seus dedos, você vai ver muitas coisas diferentes ocorrendo. Na primeira prática (e durante o início de sua habilidade) a pessoa a ser influenciada vai começar a ficar ligada, mas talvez não conscientemente vai associar a você e aí provavelmente tentar esconder (o que está sentindo), se ela estiver em público. Eventualmente se você continuar o trabalho sobre ela, ela será atraída para você diariamente (ou sempre) e a excitação continuará aumentar. Ela irá provavelmente ainda ocultá-la em público instintivamente. Se, em um bar, ou em um lugar descontraído, irá flertar ou inconscientemente flertar. Se estiver em um local de trabalho ou escola, irá provavelmente manter a excitação escondida. Claro, vai chegar uma hora, mais cedo ou mais tarde que a pessoa vai querer conhecer você de qualquer maneira para que possa sentir-se mais confortável. Se você está trabalhando nela por um par de semanas, você sabe que ela deve estar sentindo algum tipo de profunda atração por você, mas ainda poderá estar um pouco tímida para lhe abordar (especialmente se não se conhecem). Se for este o caso, você deve tentar facilitar esses novos pensamentos e sentimentos e dizer o primeiro "oi", ou tentar estar perto dela sozinha por alguns minutos. Será uma chance para uma abordagem o que irá aumentar a atração porque agora o gelo foi quebrado. Quando a pessoa está ao alcance de sua visão, você é capaz de ver os efeitos do controle mental. É muito importante para o desenvolvimento você notar esses sinais. Os sinais mostram como você está progredindo. Quanto melhor você faz, mais de reação você percebe. Se você não vê reação em um primeiro momento, não se desespere. Ela só demora um pouco na prática, e muito em breve você estará

vendo os resultados. Quando isto ocorre, você se tornará mais e mais motivado para fazer esse trabalho. Quando você mentalmente acaricia a pessoa (especialmente na área genital), você verá alguns dos fatos seguintes: Tocando nessa área você estará influenciando em diferentes áreas, o calor/umidade/ereção produzida, expressões de preocupação ou perplexidade, deslocamento de posição, cruzando/descruzando as pernas, tocando os cabelos, organizando as roupas e até acendendo um cigarro, comendo, rindo ou qualquer movimento que pareça ser uma reação à sua influência. Às vezes, a pessoa olha em volta e faz contato visual (mesmo que ela não esteja conscientemente voltada a olhar para você). Se você estiver "trabalhando" na pessoa enquanto fala no telefone com ela, você pode ouvir alterações respiratórias, deslocamentos de sons, tosse, alteração na voz, mudança de tema e talvez um flerte. Sim, claro, você NUNCA vai deixá-la saber seu segredo... NUNCA. Se você fizer isso, então as "barreiras" (muros) poderiam ser demasiadamente fortes para você quebrar se for inexperiente. Realmente faça notificações cuidadosas das reações e anote-as para o seu estudo se você desejar. Se você estiver em uma sala ou local de trabalho, então você tem mais uma oportunidade para realizar essas técnicas. Se você estiver em uma fila de supermercado, então você terá menos tempo para fazer isso e pode ver menos reação. Mas lembre-se que o efeito está para chegar. Uma das melhores coisas que você pode fazer é praticar intensamente em todos os lugares que você puder. E você pode até mesmo praticar em pessoas do mesmo sexo (mesmo se você não for gay). Se você está apenas praticando, então não está tentando necessariamente ligar alguém a você, mas tentando aperfeiçoar suas habilidades e obter reações. Você pode, algumas vezes, obter grandes reações com as técnicas do toque mental em alguém que você vê. Se você pratica em todos os lugares que você pode, você vai experimentar diferentes medidas com as quais você trabalha (comparando o trabalho com alguém em frente de você ou alguém sentado à sua frente na sala de aula).

Olhar é normal em situações sociais, mas encarar a pessoa pode tornar-se demasiadamente desconfortável. Cheque a pessoa por um momento, em seguida olhe e faça seu toque. Lembre-se, você quer tornar essas técnicas tão secretas quanto possível, então você nunca duvidará que você mesmo é alguma espécie de deus com incríveis poderes emanados de seus olhos. Quando você estiver bem experiente você pode fazer outras coisas enquanto estiver fazendo suas técnicas, então você se mistura totalmente com os outros seres humanos ao redor de você. Se você está atrás da pessoa, em qualquer distância, você pode olhar para ela mas você deve ser inteligente quando tem contato visual com ela. Eventualmente você pode tocá-la mentalmente mesmo quando você está falando com ela. Você exerce uma conversa (não de natureza sexual), mas você está sentindo seu olho interior 100% tocando qualquer parte do corpo que você queira. Quanto menos você usar um tipo de ação ou conversação de flerte enquanto está fazendo as técnicas, mais a pessoa vai se sentir atraída por você (uma vez que ela pensa que não é você quem está provocando a subordinação ou o estímulo para flertar com ela). Mantenha a fala simples para as pessoas que não conhecem esse segredo. Certifique-se que a conversa seja divertida, à vontade e mostre interesse na pessoa, sem qualquer sinal direto de flerte. Isso fará com que a pessoa não sofra qualquer

bloqueio. Inicialmente a pessoa se tornará mais agradável para você e irá tornar-se mais falante, mais amigável. A rejeição também diminuirá após uma semana, se você alguma vez foi considerado "não sendo o tipo dela". Essa atitude irá mudando. Próximo ao final, a pessoa provavelmente irá se sentir muito sonolenta e será muito carinhosa com você. Se você estiver propenso a fazer longas e intensas sessões de visualização, a pessoa mostrará um brilho nos olhos e também experiências de cansaço e insônia. Olhe para todas essas pistas, porque elas mostram que as coisas estão mudando. Se você não estiver vendo um monte de reações perceptíveis, isto não significa que você é ineficaz com seu método. Cada pessoa é diferente e cada pessoa tem seu próprio tempo. Basta acompanhar (perseverar) e você obterá essa pessoa mais cedo ou mais tarde! Além das reações físicas que você pode perceber, haverá uma série de comportamentos ou reações em tudo. Estes são sinais de mudança da atitude da pessoa. Para fazer o seu desejo alcançar com sucesso o seu subconsciente (conectado com o universo), sua mente consciente deve DEIXAR de exercer o desejo. Enquanto a mente consciente quer algo, o próprio ato de querer implica um tempo futuro em relação ao atendimento. Desde o seu subconsciente apenas trata do presente momento, qualquer idéia que é oferecida a ele e que não está no contexto com o momento atual, essa idéia será ignorada. Assim, a maneira que você aplica isto ao seu trabalho de poder de sedução mental é que você deve "ver" o seu desejo como se já estivesse satisfeito, como se você estivesse fazendo isso no presente. Isso destaca o que eu disse muitas vezes: que quando você faz o seu toque psíquico você deve sentir-se 100% como estivesse acontecendo no presente. O mesmo vale para quando você está fazendo a visualização do 'cenário' da sedução. Você deve ver e sentir (com a visualização), o cenário como se estivesse acontecendo no presente. Claro, você faz isso com o melhor de sua capacidade e ainda assim você pode obter resultados, mesmo que você não possa sentir totalmente o tempo presente em sua visualização. Estas terão início a partir de alguns dias após você ter iniciado o seu trabalho sobre ela e finalmente você a terá (romanticamente, sexualmente ou de ambas as formas). Quando isto acontecer, faça cessar seu poder de sedução e trabalhe no desenvolvimento de sua relação. Se continuar fazer o trabalho constantemente o seu espírito nunca vai saber que foi bem sucedido e que portanto, pode relaxar e desfrutar as recompensas.

1- NÃO SE ESQUEÇA:

A SENSAÇÃO DO TOQUE É O MAIS IMPORTANTE, MAIS DO QUE UMA CLARA IMAGEM VISUAL.

SINTA COMO SE ESTIVESSE ACONTECENDO NO MOMENTO PRESENTE E NÃO DESEJANDO ISTO PARA OFUTURO.

NUNCA DIGA PARA NINGUÉM QUE VOCÊ ESTÁ USANDO O PODER DE SEDUÇÃO MENTAL SOBRE ALGUÉM. MANTENHA SEUS PODERES PARA SI MESMO.

USE SUA COMPETÊNCIA PARA DESENVOLVER-SE AO MESMO TEMPO.
USE EM OUTRAS ÁREAS DE SUA VIDA.

TENTE TORNAR-SE CADA VEZ MAIS CRIATIVO, PORQUE SUA CRIAÇÃO
O LEVARÁ PARA ALÉM DESTES LIVROS.

ESCREVA AS SUAS IDÉIAS EM UM PAPEL, ASSIM NÃO IRÁ ESQUECÊ-LAS. UM
DIÁRIO SECRETO SERIA BOM, SÓ USE ESSAS HABILIDADES COM BOAS
INTENÇÕES. VOCÊ É O DONO DE USO MORAL, E NÃO EU.

VOCÊ TERÁ A PESSOA QUE VOCÊ QUER, ENTÃO NÃO DESISTA
NAS ETAPAS INICIAIS. CONTINUE A TRABALHAR COM TOTAL
CONFIANÇA.

DICAS INFALÍVEIS PARA MAGIA MENTAL

A Magia Mental é sem dúvidas a mais poderosa de todas as magias, mas como toda regra tem sua exceção (calma, não desanime com esta notícia), para que ela seja plenamente eficaz, o que já é por excelência, deve-se considerar alguns fatores, afim de não haver vão investimento de energia. Para que posteriormente o mago não se autojulgue incapaz por não conseguir o resultado esperado, analise com cuidado as seguintes dicas e informações de extrema importância para total eficácia de suas práticas de Magia Mental. Este tipo de Magia é capaz de realizar TUDO o que o seu praticante desejar, mas em alguns casos, devido algumas falhas de correspondências, ela pode demorar demasiado e talvez nem se concretizar, mas para todo sábio, uma breve e racional investigação antes do início das práticas é de grande valia.

Por exemplo, no caso de não haver correspondência sexual da pessoa desejada e selecionada para a manipulação, a mesma irá se afastar ainda mais, já que tal sentimento e desejo a ela enviado lhe causará asco pela falta de correspondência. Se uma mulher desejar manipular um homem com a Magia Mental, mas este for homossexual, seu trabalho será de um longo prazo, com riscos de não haver o resultado esperado. A Magia Mental pode ser aplicada em qualquer situação, como cura, dinheiro, etc, basta saber onde e como aplicá-la, visualizando e sentindo a situação em questão como dado na orientação acima. Se você estiver agora mesmo pensando em alguém e dedicar cinco ou dez minutos pensando nesta pessoa com carinho, é muito provável que naquele mesmo momento ela pense em você. Se você desejar amplificar seu sentimento para ter certeza de que de fato está transmitindo as suas ondas mentais, basta imaginar uma cena forte, envolvendo aquela pessoa. Neste caso, é praticamente impossível que a pessoa visada não sinta alguma coisa, naquele mesmo instante, ainda que esteja muito distante de você.

Prática da Magia Mental para Encontrar Solução para qualquer problema:

1-Todas as vezes que estiver com algum problema de difícil solução, não fique em pânico. Procure um lugar sossegado, onde possa relaxar por 30 minutos;

2- Estando só, deite-se ou fique em posição confortável;

3- Pense no problema de forma objetiva;

4- Quando estiver pensando, deixe que sua mente fique como se fosse uma tela em branco. Imagine esta tela branca e deixe apenas que apareça qualquer coisa nela, sem interferir nas aparições;

5- Durante a observação mental, verifique para onde foram conduzidas as suas idéias. Depois de uns 10 ou 15 minutos mais ou menos, sente-se e escreva os assuntos relacionados ao seu problema (tipo possíveis soluções, etc)

Prática da Magia Mental para curar

1-Ao sentir alguma leve dor, procure um lugar tranquilo, onde possa ficar só por uns dez ou quinze minutos;

2-Fechе os olhos, deite-se ou sente-se;

3-Faça durante cinco minutos uma respiração profunda. A mais profunda que você puder bem lentamente;

4-Repita para si: "- ESTAS RESPIRAÇÕES PROFUNDAS QUE ESTOU FAZENDO ESTÃO CURANDO MINHA DOR (...). A CADA REPIRAÇÃO QUE FAÇO, SINTO QUE A MINHA DOR DE (...) ESTÁ DESAPARECENDO!

5-Repita esta frase em voz baixa com certeza que está sendo curado!

Prática de Telepatia

Quase todo mundo tem tido evidências de leitura mental ou transmissão de pensamento em sua vida. Já aconteceu quase a todo mundo que, estando na companhia de alguém, uma das duas pessoas faz uma observação e a outra, um tanto surpresa, exclamou: "Ora, é justamente o que eu ia dizer!", ou palavras do mesmo efeito. Quase todo mundo já passou pela experiência de saber o que outra pessoa ia dizer antes que ela falasse. Também é muito comum pensar-se numa pessoa poucos instantes antes da mesma surgir ou telefonar. Muitos de nós já pensamos numa pessoa que esteve afastada de nossa mente há meses ou anos, quando de repente essa pessoa aparece. Esses casos são tão comuns que deram origem a ditos populares, como: "Falando no diabo, ele aparece!"

*Através da Telepatia, pode-se enviar mensagens, números, imagens e sensações. O combustível para a emissão é a concentração e o desejo do TRANSMISSOR e do RECEPTOR. Para que dois indivíduos possam comunicar seus pensamentos, é importante que sejam mutuamente **simpáticos**, pois assim, dá-se a atração mental e as correntes fluem entre ambos. Consideradas estas duas noções fundamentais, a saber, da propagação do pensamento por meio de ondas ou correntes mentais e, da simpatia que permitem a sintonia dos cérebros, já entendemos melhor como os pensamentos são transmitidos e captados. As condições essenciais seguintes são:*

- * a concentração rigorosa;*
- * a fixação do pensamento;*
- * a calma e bem-estar físico;*
- * grande força de vontade;*
- * espírito de passividade quando preciso;*
- * perseverança.*

Para fazer este experimento, serão necessárias duas pessoas, na qual uma irá transmitir a imagem e a outra a receberá. Para isso, utiliza-se um tarô como referência de imagens a enviar.

-Primeiro, as duas pessoas devem relaxar, esvaziar a mente e respirar rítmicamente, ou seja, ao mesmo tempo, a respiração mágica (inspirar lentamente contando até 3, segurar contando até 3 e soltar também lentamente contando até 3);

-Após ambos estarem em harmonia, o TRANSMISSOR deverá escolher uma carta sem que o RECEPTOR a veja, e deve distanciar-se do EMISSOR, aproximadamente uns dois ou três metros, podendo aumentar a distância com a prática, sendo possível até executá-la estando ambos a qualquer parte do mundo, mas para este experimento, apenas dois ou três metros são necessários;

-O TRANSMISSOR deverá fitar a carta detalhadamente, cores, imagens, escritas e visualizar a imagem da carta no cchakra frontal do RECEPTOR, de maneira que a imagem e todos os detalhes da carta "entrem" pelo chakra frontal do RECEPTOR;

-O RECEPTOR deverá se concentrar primeiramente na carta que está na mão do TRANSMISSOR (virada ao contrario da imagem), depois fitará a testa do TRANSMISSOR e por fim deve-se fechar os olhos e permitir a visualização

espontânea da carta, sem no entanto influenciar a imagem que surge; deve-se apenas permitir que as cartas ou as imagens se apresentem naturalmente, podendo iniciar após poucos minutos a interpretação; a princípio, pode-se arriscar de 1 a 3 "chutes", pois eventualmente, as imagens serão confusas no início, porém a intuição marcará sua presença (lembre-se que devem estar um de frente para o outro, em estado de calma, pois a ansiedade interfere na transmissão e leitura telepática);

-Este exercício, se realizado observando as regras acima, o êxito é total, mas é extremamente importante que haja harmonia entre o TRANSMISSOR e o RECEPTOR, e que ambos estejam familiarizados com as imagens do tarot a ser utilizado; foi observado que quanto maior a correspondência entre os praticantes, maior o êxito inicial (tipo entre irmãos, namorados, casados, amigos, etc). Posteriormente, após a realização de sucesso deste exercício, pode-se usar outros meios, como mensagens, cores, números etc, lembrando que, se utilizar de imagens ou fotos, a facilidade e precisão do acerto é garantido. A mensagem telepática pode ser também transmitida através dos sonhos, mas para isso, é necessário que o receptor esteja dormindo, então o transmissor se concentra no receptor e envia-lhe a mensagem ou imagem.

Como captar a imagem a ser enviada

Eis um exercício que deve ser feito pelo transmissor da imagem, para que esta seja emitida ao receptor com mais detalhes e precisão, facilitando assim o acerto na leitura: Escolhemos por exemplo, um quadro ou retrato na parede, que esteja muito bem iluminado e observamo-lo como se o víssemos pela primeira vez. A primeira coisa a memorizar, isto é, guardar na memória, é a moldura, cuja cor em todas as suas gradações e tonalidades anotamos mentalmente com rigorosa atenção. A cor é fácil de guardar-se, pois que geralmente é o que mais nos fere os sentidos, em todos os objetos, segundo o aprendiz já o terá notado. A seguir calculamos as dimensões e contornos, sem que nos escape qualquer particularidade. Uma observação desse tipo, conforme os casos, podem durar de vinte minutos à uma hora. Depois de termos julgado que conhecemos bem o quadro, fazemos um teste: fechamos os olhos e tentamos desenhá-lo mentalmente. Depois abrimos os olhos e conferimos nosso trabalho intelectual, observando os erros cometidos e repetimos então o teste, tantas vezes quanto seja necessário para atingirmos à perfeição. Alcançada esta, abstraímos-nos do exercício e após uma ou duas horas, voltamos ao mesmo aposento, examinando o quadro novamente e repetindo o teste. Quase sempre temos a decepção de verificar que esquecemos alguns detalhes da imagem. Esse exercício deve ser realizado de uma semana a dez dias, até termos certeza de que sabemos desenhar com perfeição na mente, o objeto a ser enviado ao receptor.

Veja passo a passo para concretizar seu desejo através da Magia Mental:

- DEVE HAVER REAL E SINCERO DESEJO COMO FOCO;
- ANTES DE INICIAR, DEVE ENTRAR EM ESTADO ALPHA, COM TOTAL RELAXAMENTO, QUANTO MAIS RELAXADO ESTIVER, MAIS EFICÁCIA NA MAGIA;
- VISUALIZE A PESSOA (DESEJO) EM DETALHES, SEM ESFORÇO ALGUM;
- APÓS VISUALIZÁ-LA, ENVIA-LHE UMA MENSAGEM E VEJA ESTA PENETRANDO-LHE O CHAKRA FRONTAL; POR EXEMPLO, SE O NOME DO MAGO É PAULO E ELE DESEJA ATRAIR JOANA, DEVE DIZER MENTALMENTE E ENVIAR AS SEGUINTE FRASE: “- *JOANA AMA PAULO!*” DURANTE 15 MINUTOS OU ATÉ SENTIR UMA REAÇÃO DIFERENTE, GERALMENTE AGRADÁVEL, QUE CONFIRME O RECEBIMENTO DA MENSAGEM; PODE SE APLICAR PARA CURA, USANDO A MENSAGEM “- *FULANO (OU EU MESMO) ESTOU ME CURANDO DA (NOME DA DOENÇA!*”);
- EXPLORE MENTALMENTE SEUS SENTIDOS, EM ESPECIAL O TATO. TOQUE E SINTA A PESSOA (OU DESEJO) E A VISÃO;
- DEIXE SUA IMAGINAÇÃO E CRIATIVIDADE ATUAR, VISUALIZANDO A PESSOA E VOCÊ COM ELA, FAZENDO E SENTINDO TUDO O QUE DESEJAR QUE ACONTEÇA, DESDE BEIJOS, CARÍCIAS, PALAVRAS, SENSUALISMO, SEM ESQUECER-SE DE SENTIR CADA AÇÃO, COMO O CALOR, ARREPIOS, CHEIROS, UMIDADES, E VISUALIZAR A PESSOA COM O MÁXIMO DE DETALHES, SEM ESFORÇOS, APENAS COM DESEJO E CONTROLE;
- PRATIQUE A MAGIA MENTAL DIARIAMENTE, DE 15 A 30 MINUTOS NO MÍNIMO, (QUANTO MAIS TEMPO LEVAR, MELHOR, DESDE QUE NÃO HAJA ESGOTAMENTO E EUFORIA), SE POSSÍVEL NA MESMA HORA;
- LEMBRE-SE QUE 90% DA CONCENTRAÇÃO É NO TOQUE, OU SEJA, NO SENTIR A PELE DA PESSOA EM TODOS ASPECTOS;
- SE ESTIVER DEMORANDO PARA ACONTECER, QUEBRE A GUARDA DA PESSOA, DANDO UM TEMPO E RECOMEÇANDO DEPOIS, MAS SEM

EUFORIA E ANSIEDADE, POIS SE HAVER ALGUM SENTIMENTO DE DESCONTROLE OU DÚVIDA, A ENERGIA PODERÁ VOLTAR PARA O PRATICANTE COM TODA FORÇA, CAUSANDO-LHE OBSESSÃO, POR ISSO É NECESSÁRIO MANTER O TOTAL EQUILÍBRIO E SEGURANÇA. NÃO TEM O QUE TEMER, SEU PEDIDO VAI SE REALIZAR, ISSO É FATAL!

- EVITE COMER DEMAIS ANTES DA PRÁTICA, SE ESTIVER COM FOME, COMA ALIMENTOS LEVES;
- NÃO SE IMPORTE COM O RESULTADO, SE VAI DAR CERTO OU NÃO, ANTES, LEVE A VIDA TRANQUILAMENTE E SEGURO DO RESULTADO, NÃO SE AGITE COM O SUCESSO E NÃO TEMA ACHANDO QUE FRACASSARÁ;
- NÃO PRATIQUE A MAGIA MENTAL SE ESTIVER NERVOSO, DEPRIMIDO, TRISTE OU COM QUALQUER SENTIMENTO NEGATIVO QUE CAUSA DESEQUILÍBRIO, POIS OS MESMOS PODERÃO CANALIZÁ-LO COM FORÇAS OBSESSORAS E DESTRUTÍVEIS, ALÉM DE LHE GARANTIR O FRACASSO;
- QUANTO MAIOR O TEMPO DE VISUALIZAÇÃO E TOQUE, MELHOR;
- QUANTO MAIS RELAXADO E TRANQUILO ESTIVER, MELHOR;
- NÃO FAÇA CONCENTRAÇÃO INTENSA E FORÇADA, PODE-SE SENTIR A ALEGRIA DA REALIZAÇÃO DO DESEJO NO ATO DA VISUALIZAÇÃO, MAS NATURALMENTE;
- APENAS PENSE E ACREDITE NO QUE LHE CAUSA BEM ESTAR;
- AFASTE-SE DE QUALQUER COISA QUE LHE FAÇA SOFRER OU LHE CAUSE MEDO, ANGÚSTIA, DOR, DÚVIDA, INSEGURANÇA, IRA E TRISTEZA, POIS TAIS SENTIMENTOS PODERÃO ANULAR TODO SEU TRABALHO;
- NÃO TENHA EUFORIA E ANSIEDADE OU QUALQUER PREOCUPAÇÃO COM O SUCESSO OU FRACASSO;

- NÃO PRATIQUE ESTA MAGIA SE ESTIVER CANSADO: REPOUSE ANTES, DURMA UM POUCO E FAÇA-A DEPOIS;
- O MEDO É UM TERRÍVEL OBSTÁCULO: SE ELE SE APRESENTAR, RESPIRE CALMAMENTE E PENSE EM ALGUM FATO ALEGRE QUE ACONTECEU EM SUA VIDA;
- AFASTE COMPLETAMENTE A DÚVIDA, ESFORÇANDO-SE EM VER APENAS O LADO BOM E BELO DAS COISAS, NO CASO DELA APARECER;
- O RESULTADO É INDETERMINADO E VARIA DE PESSOA PARA PESSOA, POR ISSO A PERSEVERANÇA É A MELHOR ALIADA; SEGUNDO TESTEMUNHOS, PESSOAS OBTIVERAM RESULTADOS APÓS UMA SEMANA, UM MÊS E NO MÁXIMO TRES MESES DE PRÁTICA;
- NÃO DESISTA! ESTE MÉTODO É INFALÍVEL, CONSIDERANDO A LEI DA CORRESPONDÊNCIA. NÃO HÁ OUTRO MÉTODO OU PRÁTICA DE MAGIA QUE PODE REALIZAR SEUS SONHOS, SEJAM ELES QUAIS FOREM, MELHORES DO QUE ESTE, POR ISSO, NÃO DESANIME NUNCA, SIMPLEMENTE FAÇA TUDO CONFORME AS RECOMENDAÇÕES E DESFRUTE DA PLENA FELICIDADE QUE DEUS TEM PARA CADA UM NESTA VIDA, PEDINDO SIMPLEMENTE COMO PAGAMENTO, SUA FÉ, ESPERANÇA E ALEGRIA EM TODOS OS SENTIDOS!

SINTOMAS & RESULTADOS DA PRÁTICA DA MAGIA MENTAL:

**Objetivo atingido (realização plena do pedido);*

**Alívio e libertação do desejo ou obstinação (no caso de não ser possível a realização do pedido, sensação de satisfação plena);*

**Situação ou pedido paralelos serão atraídos e realizados (realização equivalente e similar ao pedido e objetivo do praticante, podendo ser igual ao desejo e/ou até melhor);*

** Se durante a prática do Toque Mental para Sedução você sentir algum tipo de angústia estranha, envolvendo seu estado emocional, pare de praticar, pois este é um sinal de interferência do Astral Inferior.*

"TUDO O QUE DESEJAR, REPRODUZA COM A MENTE, SINTA COM A MENTE, CREIA COM O ESPÍRITO E DESFRUTE COM O CORPO"

VIAGEM ASTRAL

O que é ?

É a descoincidência entre o corpo físico e o corpo psicossomático (astral) para captar energia, receber informações e realizar tarefas na dimensão chamada espiritual ou energética. O praticante treinado para realizá-la consegue um estado de consciência, lucidez e rememoração cada vez maior, podendo desta forma orientar sua evolução com mais eficiência. É uma condição inerente a todos os seres humanos. É um processo fisiológico.

Quem pode realizar Projeções Astrais?

Qualquer pessoa em idade de discernimento pode produzir projeções astrais lúcidas. Mesmo pessoas com idade avançada ou com problemas físicos que tenham lucidez suficiente, podem realizar esta experiência.

Quem terá dificuldades para realizar?

Pessoas que tenham a sua existência ancorada em pensamentos ou crenças restritivas como, por exemplo, filosofias, religiões e seitas baseadas no sectarismo conveniente. Deve-se observar que o estudo da PA, como qualquer outro, necessita de dedicação e empenho. Vencer as crenças desenvolvidas e os limites criados pela nossa educação é fundamental, pois o crescimento individual requer mudanças, às vezes superficiais, outras, mais profundas, arraigadas por mais tempo do que podemos ter consciência.

O que é Déjà vu?

Pronuncia-se "déjà-vi", palavra francesa que significa "já vi". É a sensação de já ter visto um lugar ou situação, envolvendo pessoas, objetos, etc. Ocorre quando o Corpo Astral vai até algum lugar e/ou situação antes do Corpo Físico através de sonhos e/ou desdobramentos. O espírito não se condiciona ao tempo passado, presente e futuro. Essa dimensão de tempo só se aplica ao corpo físico.

O que é intuição e porque ocorre?

É um tipo de sensação boa ou ruim que antecede algum acontecimento, que acomete o Corpo Emocional e se expressa em distúrbios sutis ou agressivos no Corpo Físico. Ocorre quando seu Corpo Astral (espírito) ou Guardiã se encontra antecipadamente com um acontecimento futuro, com grande probabilidade de acontecer, transmitindo as sensações deste ao Corpo Físico. Exemplo:

João está na casa de sua namorada e se prepara pra voltar para casa dele. Por João estar em um estado especial (alpha, sensitivo, etc) seu Corpo Astral ou Guardiã se desloca sutilmente antes dele e faz o trajeto antecipadamente

pelo caminho projetado por João até sua casa (movido pelo pensamento de João involuntariamente ou não). Em outro lugar, um assaltante planeja um assalto no mesmo trajeto que João irá percorrer até a casa dele. A forma pensamento ou Guardião Sombrio do assaltante se cruza com o Corpo Astral ou Guardião de João. No mesmo instante, João "pressente" que algo ruim está para acontecer, mas não consegue entender do que se trata, pois apesar da sintonia dos corpos sutis, a linguagem não é a mesma, sendo a transmissão da mensagem executada pelo Corpo Emocional, já que o Corpo Físico não "traduz" a mensagem futura, por ser este subordinado ao tempo, sendo absurdo para sua constituição essa probabilidade. Se João seguir sua intuição e não tomar o aquele caminho, ficará livre do assalto. Mas, se ele insistir e teimar contra sua intuição, seguindo aquele caminho, será vítima do assaltante.

Utilidades da Projeção Astral/ Viagem Astral

Além de aprender mais sobre as dimensões da consciência:

- Curar o medo da morte e doenças espirituais;
- Ampliar o universo simbólico (conhecimento);
- Criar sua versão (descrição) do mundo;
- Conhecer e utilizar a memória integral (registro akáshico);
- Visitar localidades físicas;
- Visitar distritos espirituais (crostais);
- Acessar dimensões espirituais de nível superior e inferior;
- Encontrar-se com pessoas que estão fora do corpo ou já desencarnaram;
- Encontrar-se com consciências amigas ou amparadoras e conseguir orientação para desempenhar melhor a sua programação existencial;
- Fazer pesquisas em qualquer parte do planeta e fora dele;
- Realizar assistência tanto no mundo espiritual como no físico;
- Aniquilar a hipocrisia de todos os tipos;
- Auxiliar no desencarne de outras consciências;
- Libertar a consciência da prisão do corpo humano;
- Libertar a mente da prisão das crenças, misticismos e religiões;
- Eliminar problemas psicológicos de várias origens;
- Realizar a autoaceitação dos processos cármicos;
- Eliminar bloqueios energéticos doentios do corpo físico;
- Rever a programação existencial;
- Conhecer seus amparadores espirituais;
- Reorganizar a vida física;
- Elaborar lutos superar medos:
- De ver espíritos;
- De sair do corpo físico;
- De lugares elevados;
- Da morte (tanatofobia);
- De ser enterrado vivo (tafofobia);
- Do desconhecido;

Treinar a Viagem Astral

Todos os homens e mulheres, iguais em espírito, quando adormecem tendem sempre a realizar viagens astrais e os locais que visitamos, recordamos, tendo a estranha interpretação do inconsciente que não sabe falar, não escuta e nada vê pois é cego-surdo-mudo, traduz a informação num Caos ao qual designamos como sonho.

O espírito se solta do corpo e alimenta-se da energia do ar revitalizando-se. Umhas culturas chamam-lhe Ki, outras, Chi ou Prana, mas é a energia que sacia o espírito e ele vai desligando-se da carne, mas mantém-se preso pelo cordão de prata e é através desta ligação que recebe o corpo, a informação do que vê ou ouve e muitas vezes sente.

O sonho é uma mistura de viagens astrais ou simples acontecimentos gerados pela imaginação do inconsciente, que embora parecendo irreal, no astral, local de pura energia a que uns também chamam a 5ª Dimensão ou o lugar dos mortos para outros, o que pensamos, materializa-se.

A este respeito faço recordar aqueles momentos em que somos acordados abruptamente e ficamos extremamente mal dispostos, e isso se deve a uma súbita reentrada do espírito, o veículo astral da consciência, que não fica sincronizado com o corpo e surge a indisposição e as dores de cabeça, que, felizmente sempre passam se voltarmos a dormir.

Há pessoas que se recordam de "acordar" durante os sonhos, quero dizer, recobram a consciência e percebem que estão a sonhar. Se ganhar o controle mental, pode começar a realizar uma viagem astral para aonde quiser, bastando pensar e querer acordar para retornar ao corpo.

Como este método acontece mais pelo acaso e podemos passar uma vida inteira sem que tal aconteça, o melhor é partirmos do ponto em que estamos acordados.

Vale a pena descrever que pode realizar autossugestões sucessivas antes de deitar, se dizer para si que quer ganhar consciência durante o sonho. Pode ter de fazer isto durante longos dias até o conseguir...

Igualmente, para as pessoas que se recordam de estar a voar nos sonhos, bem, é porque estavam mesmo a voar em espírito.

O método mais simples para fazer uma viagem astral é: Sugestione-se a si próprio no mínimo, três vezes repetidas com convicção, que quer sair do corpo e sentir a maravilhosa leveza e a paz de estar a ver tudo fora do seu corpo. Aproveite e visualize-se já fora do corpo, acima deste, e visualize-o com convicção.

Agora, deite-se (ou sente-se), relaxe o corpo totalmente e comece a fazer desaparecer as tensões a partir dos pés lentamente até à cabeça - o seu objetivo é fazer desaparecer toda e qualquer sensação da presença do corpo para poder ficar sozinho com os seus pensamentos descontraídos, relaxados, focados no que quer fazer ou a visualizar que já está fora do corpo num ponto preciso acima de si. Você quer ser só consciência.



Não se preocupe como isso vai acontecer pois a consciência é o comandante do navio e não tem de se preocupar se o coração está a bater e que tem de se certificar que sim, ou outra coisa qualquer automática que continuará a funcionar com ou sem o piloto (você) a preocupar-se com a mecânica ou a programação cerebral; basta visualizar, desejar e querer, o computador interior tem é que o ouvir persistentemente e acreditar que é verdade, que é possível.

Se você conseguir o realizar na primeira tentativa, os meus parabéns porque é o mesmo que apostar e ter sorte à primeira, afinal, é um exercício novo que em grande medida por certo vai contra as suas crenças possivelmente culturais ou religiosas.

Estando relaxado, podem acontecer diversas coisas como parecer estar dentro de uma bola de borracha e esforça-se, esforça-se para furar mas não sai - continue a insistir ao longo dos muitos exercícios que fará.

Também poderá surgir a estranha vibração no corpo que se assemelha à dormência, como se fosse um formigueiro - não se preocupe que é normal, é só a sua bioenergia a manifestar-se e é um excelente sinal.

Também pode começar a sentir o braço em dois locais, o físico e outro ligeiramente ao lado. Se não for o braço pode ser uma perna ou sente um corpo ligeiramente atravessado ou desfasado do seu, é perfeitamente normal, está a sentir o seu corpo espiritual, o chamado corpo astral.

Qualquer um destes sinais quer dizer que está a progredir, a desprender-se da carne, do mundo físico tridimensional e está a tomar consciência da interdimensionalidade em que existimos, sentindo os corpos energéticos de que também somos compostos.

Quando se vir subitamente fora do corpo, não se assuste porque irá sempre retornar. Se assustar-se, possivelmente, para conseguir outra vez sair, terá que o deixar para outro dia para tentar.

E pode sair só mesmo por frações de segundo e sentir a leveza e a ausência. Também pode sair e não ver quase nada ao seu redor ou pode ver uma bola com uma cara (trata-se de uma entidade).

Mas saiu e está fora a apreciar as maravilhosas sensações, e não se assustou com o aspecto da carcaça que é o seu corpo. Estando aí, navegue lentamente e suavemente pelo quarto aprendendo a se dirigir pela vontade do seu pensamento, ganhando confiança com esta nova existência - não se afaste, retorne ao corpo, treine a reentrada, e confiante, sem pressas ou emoções sobressaltadas, tente sair novamente.

Quando tiver ganho a vontade em navegar pela vontade dos seus pensamentos, está na hora de explorar o mundo, ou, se o seu desejo é mesmo espiritual, invoque primeiro o seu Anjo da Guarda mentalmente para que este compareça e verá chegar o mais belo ser de Luz resplandecente que não há palavras humanas para descrever.

Pode também ir à procura dele a casa; peça (peça que o Universo/Deus responde) que surja o túnel de luz e verá um negro buraco em forma de túnel surgir à sua frente, avance destemidamente que não tocará nos seus bordos e ao seu fundo está uma luz, que rapidamente lá chegando, será ofuscado pela divina luminosidade e verá o seu Anjo da Guarda, possivelmente parentes e coisas que lhe será difícil relatarem. Enquanto lá estiver, não agarre nada porque é impossível trazer alguma coisa além da memória. E eles lhe dirão quando deve voltar (mesmo que não lhe apeteça). Não se preocupe com o seu corpo físico, pois está ligado a ele por um brilhante fino fio que poderá vir a reparar mais cedo ou mais tarde que é o cordão de prata.

Voltará pelo mesmo túnel impelido por sua vontade (ou ser mandado embora pelo seu Anjo da Guarda, que é o seu Guia Espiritual), e sem pressa ou medo reentrará no seu corpo sentindo-se como se estivesse a enfiar numa roupa, recobrando os sentidos físicos.

Há pessoas que ao contrário de precisarem de estar bem, só realizam viagens astrais quando estão desconfortáveis (com fome por exemplo).

Agora, também informo que enquanto o corpo se sentir alimentado, pode estar no astral sem interrupção.

Mas o Astral tem regras divinas e você tem de ser puro de coração, razão que o pode impedir de sair, ou, se transgredir a Lei Divina que passarei a explicar, poderá ser impedido de voltar a sair até que a morte aconteça.

Não se pode invadir a privacidade alheia!
Abstenha-se das casas, da cobiça ou a curiosidade!

Não se pode tentar obter vantagens materiais como espionar através das viagens astrais!

A viagem astral destina-se a você evoluir espiritualmente!

Procure o seu Anjo da Guarda pois no Astral os Demônios e outras entidades negativas são "físicas" pois este é o lugar dos espíritos de todas as naturezas.

REENCARNAÇÃO

A reencarnação é a volta do espírito à vida terrena em outro corpo. Não se pode confundir reencarnação com ressurreição, pois a reencarnação é um processo natural pelo qual todos passam ou passaremos um dia. Segundo a doutrina espírita, antes de reencarnar o espírito assume certas responsabilidades, missões ou provas. A reencarnação tem o objetivo de expiação, compensação ou outro, como vemos abaixo.

Motivos da reencarnação

Expição – significa pagar, resgatar ou compensar ações de vidas anteriores. O ditado “aqui se faz, aqui se paga” tem uma conotação de “verdade” de acordo com esse conceito.

Prova – pode ser confundido com expiação, mas não existe a “falta” a ser resgatada, são provas escolhidas pelo espírito para purificar-se ou terminar etapas de seu desenvolvimento.

Missão – são tarefas que os espíritos têm que desempenhar nesta ou em outra vida.

Cooperação – através de sua reencarnação, os espíritos colaboram com outros espíritos no desempenho de suas missões ou provas.

Desenvolvimento da inteligência – através da pesquisa científica, os espíritos desenvolvem sua inteligência e apuram sua moral.

Como lembrar de reencarnações passadas

O exercício seguinte é uma técnica moderna pela qual se deve ao Sr. William Swygart da “Awareness Techniques”, P.O. Box 49, Wellesley Hill, 02181, U.S.A. Uma técnica muito similar, apesar de requerer cooperação de outra pessoa, é descrita por G.M. Glaskin no seu livro *Windows of the Mind*, junto com os resultados da experiência. Sua aplicação em outras áreas de investigação é descrita no livro intitulado *Explorations of Consciousness*, escrito por um grupo de cientistas e editado por Dennis Milner.

Antes de mais nada, relaxe completamente e então se imagine uns poucos centímetros mais alto esticando-se através das solas dos pés. Depois de alguns segundos, volte ao tamanho normal e então, repita, tornando-se um pé mais comprido. Repita este processo novamente, mas tornando-se mais alto através da cabeça e, então, dilate-se completamente, enchendo-se de ar como um balão. Volte ao tamanho normal e repita até que tenha obtido facilidade. Quando isto realizar-se facilmente, encha-se de ar como um balão de novo, na imaginação, e veja-se num edifício que você conhece, do lado de fora dele. Descreva detalhadamente o que você vê, no que diz respeito às características físicas do edifício. Então, vá rapidamente ao telhado e olhe para baixo.

Descreva o que existe para ser visto. Se a cena é durante o dia, mude-a para noite e veja que diferença isto faz; ou se é a noite, mude-a para o dia, descrevendo a diferença. Mude de novo duas ou três vezes, mas conclua em tê-la durante o dia, sob um sol brilhante. Esteja certo de que é você que está provocando a mudança do dia para noite e vice-versa. Agora decida-se, ainda elevado no ar, retornar a terra, e assim que você descer, voltar no tempo até que, quando você põe os pés no chão, você está numa vida anterior. Quando o chão é alcançado, olhe para baixo nos seus pés e descreva o que você está usando nos pés e tudo o que você está usando das pernas para cima. Então, continua descrevendo o que você vê e experimenta. Esta descrição pode ser feita tanto para outra pessoa como para um gravador. É permitido manejar duas ou três vidas em cada sessão, apesar de que a pessoa obviamente não deveria forçar demais. Como experiência futura a pessoa pode experimentar morrer numa determinada vida e observar desde a cena da morte até o que acontece depois da morte. Isto é totalmente seguro e o único efeito incômodo será a perturbação emocional da morte se ela for violenta. A validade desses experimentos pode ser testada passando-se pela mesma vida numa ocasião posterior depois de um período de tempo, quando, se tiver sido válido, você se aproximará dos mesmos detalhes ou de detalhes que não conflitam, considerando que se tiver sido fantasia ou imaginação, obviamente haveria discrepância.

MAGIA ENOCHIANA

Visa este trabalho uma breve introdução ao sistema magico conhecido como Magia Enochiana, direcionado aos iniciantes que desejam conhecer as bases do mesmo antes de lançar-se a um estudo mais profundo do mesmo.

Serão apresentados um breve histórico, o alfabeto, técnicas de pronúncia, as Tábulas, uma visão geral das entidades envolvidas e um rápido resumo das técnicas.

Histórico

A Magia Enochiana é um poderoso sistema mágico (não uma Tradição, deve-se notar) que utiliza uma antiga linguagem apresentada ao homem moderno pelo mago John Dee e pelo sensitivo Edward Kelly no século XVI. Utilizando-se de uma coleção de cristais e pedras Kelly comunicou-se com formas de inteligência angélicas, enquanto Dee dirigia os experimentos, cuidava dos procedimentos e anotava os resultados de cada seção. Desta forma a linguagem Enochiana – base deste sistema mágico – foi descoberta (ou talvez, redescoberta). Posteriormente este sistema foi ampliado por Aleister Crowley pela revelação de suas correspondências planetárias e numéricas, o que possibilitou a criação da Gematria Enochiana.

É importante ressaltar que as entidades angélicas com as quais se lida na Magia Enochiana não correspondem por si nem à concepção popular de anjos nem à cabalística. Não podemos pensar nos Anjos Enochianos como as figuras contemplativas e sem Vontade que são os anjos cabalísticos. E sob hipótese nenhuma pode-se pensar neles como as criaturas ditas "anjos" de certos ramos dos movimentos "New Age". Para todos os meios e fins são consideradas entidades particulares com cuja lida deve ser cuidadosa. Um Anjo Enochiano é uma inteligência antiquíssima, estas entidades representam energias poderosas as quais não se devem tratar levemente.

O Alfabeto Enochiano

Este representa a linguagem angélica que foi transmitida a Dee e Kelly, sendo tão poderosa que teve seus nomes anunciados de trás para diante, de modo a prevenir a conjuração acidental de algumas entidades. Acreditava-se que a simples pronúncia do nome desta entidade seria suficiente para conjurá-la, ou pelo menos algum aspecto seu. Esta linguagem foi denominada "Enochiano" por causa do patriarca bíblico Enoch, o qual dizia-se ter "caminhado com Deus". Este também era o nome de um grupo de adeptos que praticavam o ocultismo durante a Idade Média. Segue abaixo uma tabela apresentando este alfabeto:

Carac.	Nome	Equiv.	Corresp. Planetaria ou Elemental	Corresp. no Tarot	Valor Gematrico
A	<u>Un</u>	<u>A</u>	<u>Touro</u>	<u>Hierofante</u>	<u>6</u>
B	<u>Pe</u>	<u>B</u>	<u>Áries</u>	<u>Estrela</u>	<u>5</u>
C	<u>Veh</u>	<u>C K</u>	<u>Fogo</u>	<u>Julgamento / Aeon</u>	<u>300</u>
D	<u>Gal</u>	<u>D</u>	<u>Espírito</u>	<u>Imperatriz</u>	<u>4</u>
E	<u>Graph</u>	<u>E</u>	<u>Virgem</u>	<u>Heremita</u>	<u>10</u>
F	<u>Orth</u>	<u>F</u>	<u>Cauda Draconis</u>	<u>"Juggler"</u>	<u>3</u>
G	<u>Ged</u>	<u>G</u>	<u>Câncer</u>	<u>Carro</u>	<u>8</u>
H	<u>Na-hath</u>	<u>H</u>	<u>Ar</u>	<u>Louco</u>	<u>1</u>
I	<u>Gon</u>	<u>I Y J</u>	<u>Sagitário</u>	<u>Temperança / Arte</u>	<u>60</u>
L	<u>Ur</u>	<u>L</u>	<u>Câncer</u>	<u>Carro</u>	<u>8</u>
M	<u>Tal</u>	<u>M</u>	<u>Aquário</u>	<u>Imperador</u>	<u>90</u>
N	<u>Drun</u>	<u>N</u>	<u>Escorpião</u>	<u>Morte</u>	<u>50</u>
O	<u>Med</u>	<u>O</u>	<u>Libra</u>	<u>Justiça</u>	<u>30</u>
P	<u>Mals</u>	<u>P</u>	<u>Leão</u>	<u>Força / Desejo</u>	<u>9</u>
Q	<u>Ger</u>	<u>Q</u>	<u>Água</u>	<u>Enforcado</u>	<u>40</u>
R	<u>Don</u>	<u>R</u>	<u>Peixes</u>	<u>Lua</u>	<u>100</u>
S	<u>Fam</u>	<u>S</u>	<u>Gêmeos</u>	<u>Amantes</u>	<u>7</u>
T	<u>Gisa</u>	<u>T</u>	<u>Leão</u>	<u>Força / Desejo</u>	<u>9</u>
-	-	-	<u>Caput Draconis</u>	<u>Alta Sacerdotiza</u>	<u>3</u>
U	<u>Vau</u>	<u>U V W</u>	<u>Capricórnio</u>	<u>Demônio</u>	<u>70</u>
X	<u>Pal</u>	<u>X</u>	<u>Terra</u>	<u>Universo</u>	<u>400</u>
Z	<u>Ceph</u>	<u>Z</u>	<u>Leão</u>	<u>Força / Desejo</u>	<u>9</u>
-	-	-	<u>Caput Draconis</u>	<u>Alta Sacerdotiza</u>	<u>3</u>

Deve-se perceber que, de conformidade com o trabalho de Crowley conforme já dito, cada letra apresenta sua correspondência planetária, elemental e nos Arcanos Maiores, além de seu valor Gematrico.

Para a utilização deste sistema mágico é imprescindível a correta pronúncia dos nomes e fórmulas. Há uma certa semelhança entre a pronúncia deste idioma e a do Hebraico, sendo que, por uma facilidade (muitas vezes gráfica)

normalmente utilizam-se os caracteres latinos correspondentes. As dez principais regras de pronúncia são:

1 - A maioria das consoantes possuem um *e* ou um *eh* adicional. Por exemplo, a letra b (B) pronuncia-se *beh* e a letra k (K) é pronunciada como *keh*.

2 - A maioria das vogais pronuncia-se com um suave *h* ao final. Exemplos: a (A) é pronunciada *ah* e e (E) pronuncia-se *eh*.

3 - A palavra enochiana sobha (SOBHA) é pronunciada em três sílabas:

SO (SO)– *soh*

B (B)– *beh*

HA (HA)– *hah*

Esta é uma regra geral para as palavras.

4 - A letra g (G) tanto pode ser pronunciada como um *gu* (como em "*gato*" ou "*guerra*") ou como um *j* (como em "*gelo*" ou "*giz*").

5- As letras I e Y possuem o mesmo caractere: *i*. Desta forma elas podem ser trocadas por terem a mesma pronúncia. O mesmo ocorre com as letras V e U (*v*). Quando em representação latina, as letras J e W raramente são utilizadas.

6 - A letra x (X) pode possuir o som de um *s* (como em "*samekh*") ou de *tz* (como em "*tzaddi*").

7 - A letra s (S) tanto pode ser pronunciada como *ess* quanto como *seh*.

8 - A letra r (R) possui tanto a pronúncia de *rah* quanto a de *reh* e de *ar*.

9 - A letra z (Z) é pronunciada como *zeh* mas pode ser trocada com a letra s (S).

10 - A vogal i (I) pronuncia-se *í*, como no Português.

De uma forma genérica, quando se trata de Enochiano a pronúncia das palavras assume uma forma fluida, passando de sílaba para sílaba sem uma sensação de "quebra". Há quase que a ideia de uma canção, um ritmo. Raramente uma palavra Enochiana possuirá um som áspero. Quando se trata de nomes de entidades o ideal é que cada nome flua em um único fôlego.

Algumas palavras possuirão mais de uma pronúncia possível. Isto ocorre por serem proveniente das Tábulas Enochianas, que contém mais de uma letra em cada uma das células. Como uma regra geral, a pronúncia deverá incluir todas as letras. Caso não seja possível fazê-lo, deve-se utilizar a letra de cima.

Alguns nomes não deverão ser apenas pronunciados, mas sim "vibrados" – especialmente durante invocações. Esta "vibração" deve ser efetuada como o som ocupando não apenas a boca do invocador mas todo o seu peito, extendendo-se para os membros e a cabeça. Quando verbalmente "vibrados" os nomes devem também possuir uma projeção mental e espiritual. Para que tal se dê, o invocador deve estar em plena concentração.

Procedimentos

Dentro do sistema de magia Enochiano compreende basicamente dois tipos de operações mágicas: a invocação dos espíritos e a viagem astral. Ambos os tipos têm sido utilizados com a mesma eficácia. Deve-se lembrar que este sistema funciona por ser esta a Vontade do magista; ou seja faz-se aqui necessária uma intensa disciplina de forma a que a determinação da Vontade possa ser apartada do capricho.

Estas invocações ou viagens astrais, de uma forma ou de outra, envolvem o deslocamento através dos Planos Cósmicos. O conhecimento destes Planos é um ponto central no estudo de Magia Enochiana, complementar ao da linguagem. Tal como na doutrina cabalística, no sistema Enochiano a divindade expressa-se dos Planos mais altos para os mais baixos, "adensando-se" ao descer. Esta estrutura é apresentada na tabela seguinte, que apresenta as divisões cabalísticas dos Planos e suas correspondentes Enochianas (com os corpos nelas assumidos).

<u>Plano N° Sistema Cabalista</u>		<u>Sistema Enochiano</u>	
		<u>Plano</u>	<u>Corpo</u>
<u>1</u>	<u>Os 3 Planos do Mundo Divino</u>	<u>Divino</u>	<u>Divino</u>
<u>2</u>		<u>Espiritual</u>	<u>Espiritual</u>
<u>3</u>	<u>O GRANDE ABISMO EXTERIOR</u>		
<u>4</u>	<u>Arquetípico</u>		
<u>5</u>	<u>Intelectual (criativo)</u>	<u>Mental</u>	<u>Mental</u>
<u>6</u>	<u>Substancial (formativo)</u>	<u>Astral</u>	<u>Astral</u>
<u>7</u>	<u>Físico</u>	<u>Físico</u>	<u>Físico</u>

Um lembrete interessante é que não necessitamos, por quaisquer operações especiais, criar os corpos usados em cada plano, uma vez que **já os possuímos todos.**

Mais do que as divisões de Planos encontradas nos sistemas mágicos tais como o da Cabalá, que vê estes Planos como esferas concêntricas, o sistema Enochiano divide-as em treze sub-planos ou zonas, denominadas **Aethyrs.**

O Sistema Enochiano define que em cada um dos planos existe a presença de uma chamada Torre de Vigia. As quatro Torres de Vigia correspondentes aos quatro elementos físicos (terra, água, ar e fogo) circundam nosso plano, cada

uma em um diferente Plano Cósmico. Por sobre estas Torres há uma área chamada de Tableta da União, que ocupa o Plano Espiritual acima do Abismo.

De forma a permitir o estudo das Torres e sua hierarquia, Dee e Kelly criaram as tábulas quadrangulares, representativas de cada uma das Torres e da União. Estas tábulas representam o fio condutor do sistema de magia Enochiana, sendo uma representação do Cosmo, tal como a Árvore da Vida. Todos os nomes de todos os Anjos e suas hierarquias podem ser encontradas nestas tábulas. Os Aethyrs podem ser vistos como quadrados concêntricos circundando as Torres, sendo que cada quadrante possui uma complexa representação interna dos entrelaçamentos dos elementos físicos.

Um estudo completo destas estruturas vai muito além do propósito deste resumo, entretanto deixaremos aqui uma pequena ideia deste todo.

As Tábulas

Deve-se saber que assim como cada uma das tabletas representa um dos elementos físicos, estas quatro podem ser unidas em uma Grande Tábula, através de uma cruz unificadora. Esta cruz, quando rearranjada na forma de um quadrado forma a Tableta de União, representando o Espírito. Devido a esta estrutura interna, forma-se uma hierarquia de entidades relativas a cada elemento. Os graus hierárquicos são: Nomes (ou Nomes Sagrados), Reis (ou Grandes Reis) e Senhores.

Os Nomes Sagrados são obtidos na coluna central, chamada "Linea Spiritus Sancti". Os nomes dos Grandes Reis são obtidos a partir do centro de cada tableta e formando-se uma espiral. E os nomes dos Senhores são obtidos na linha central e nas duas colunas centrais de cada quadrante, lendo-se de dentro para fora. Por uma questão de precaução estes nomes serão omitidos deste estudo. Há de se saber, entretanto, que não basta o conhecimento dos nomes destas entidades angélicas. Para um efetivo uso da Magia Enochiana é fundamental o conhecimento das características de cada uma destas entidades, obtidas através da Gematria Enochiana e do conhecimento do significado de cada um dos nomes. Tal conhecimento proporciona não apenas a ciência de qual das entidades deve ser contatada, mas quais as imagens mentais devem ser utilizadas durante a operação mágica.

Através de estudos mais aprofundados das Tábulas, outras hierarquias podem ser encontradas. A estas hierarquias, por uma questão de conveniência foram dados os nomes de: Kerúbicos (Querubins), Arcanjos e Anjos Menores. Foram também encontradas evidências de criaturas às quais denominaram-se Demônios Enochianos.

Rituais de Invocação

Cada grupo de entidades angélicas possui uma forma ritual própria para invocação/banimento, baseadas nos hexagramas elementais. Por exemplo, um

ritual de invocação Enochiano para as Entidades Superiores segue a seguinte base:

Preparação

1. Determinação do Rei ou Senhor a ser invocado (tradicionalmente não se invocam Nomes), dependendo do propósito do ritual de Invocação.
2. Determinação, na Tábula correspondente do elemento e signo planetário relativos à entidade (no caso de Reis, todos os seis signos planetários são utilizados).
3. Memorização da pronúncia de todos os nomes envolvidos (Nome, Rei e, dependendo, Senhor).
4. Verificação do(s) hexagrama(s) a serem utilizados.
5. Posicionamento face à Torre de Vigia adequada (ar = leste, água = oeste, terra = norte, fogo = sul).

Invocação

1. Traçagem no ar dos hexagramas apropriados com a Varinha, começando no vértice correspondente ao planeta daquele Senhor ou no topo se for um Rei fazendo o movimento em sentido horário.
2. Como os hexagramas completos, repetir o Nome e o nome do Rei envolvidos e, conforme o caso, do Senhor. Concentração nas características _____ daquela _____ entidade

Banimento

1. Trace os mesmo hexagramas do ritual de invocação, mas agora em sentido anti-horário. Há também formas rituais para invocação de Querubins, Arcanjos e Anjos Menores, que não apresentaremos para não estender por demais este trabalho.

Rituais Astrais – Visão Espiritual

Muitas vezes um magista fica frustrado por não perceber manifestações mais diretas da entidade sendo invocada. Isto deve-se ao fator limitante do Paradigma. Entretanto há uma forma de se eliminar este fator. Para isto deve-se reduzir o âmbito de realidade ao próprio magista. Ou seja, ao invés de se invocar uma entidade não terrena para nosso plano o magista vai até o plano da entidade. A isto Dee e Kelly chamaram "Visão Espiritual"; ou como se diria hoje, viagem astral.

Três formas de trabalho podem ser utilizadas, a saber:

1. Visualização: método mais recomendado a iniciantes, lembra a clarividência. Basicamente utiliza simbolismos e meditação para ativar a

visão interior, de forma a se obter as visões correspondentes às Tábulas e quadrantes.

2. Viagem astral: utiliza as técnicas de projeção astral para lançar o magista aos Aethyrs.
3. Ascensão: forma mais avançada da técnica anterior, é fortemente recomendada apenas para magistas de grande experiência. Similar à projeção astral mas com uma vivência mais profunda.

Para facilitar o trabalho mágico, Dee e Kelly prepararam também uma série de Chamadas (ou Chaves), a serem utilizadas. São em número de 49, sendo que a primeira (numerada como 0) não possui palavras e é usada com o intento de se limpar a mente para o ritual. A mesma chave é utilizada para todos os Aethyrs, sendo apenas acrescentado o nome do Aethyr que se deseja alcançar. Na Chamada este nome costuma ser deixado em branco para que o magista preencha-o com o nome adequado às suas necessidades.

Conclusão

O sistema de Magia Enochiana é uma forma poderosa de experiência mágica. Seu estudo é compensador a todos aqueles que desejam ampliar seus conhecimentos neste campo. Muitas outras correlações podem ser encontradas nos estudos das Tábulas, como aquelas entre Aethyrs e a Árvore da Vida ou as correspondências entre as entidades angélicas e o panteão egípcio.

Não é uma forma de estudo simples mas com certeza é surpreendente a cada descoberta e pode ser uma ferramenta inestimável para o magista.

MAGIAS E RITUAIS PARA DIVERSOS FINS

Recomendações:

**Somos todos um!*

O que você vibrar e desejar para seu próximo, atingirá a você mesmo!

**Antes de usar velas, procure limpá-las com AD OMNIA (oração) e untá-la com óleo ou essência aromática: do pavio para baixo para atrair seu desejo e de baixo para cima se for usá-la para banir ou eliminar algo;*

**Fixe sempre a vela com três gotas da cera ou parafina derretida dela mesma;*

**Não sopre a vela para apagá-la, use as pontas dos dedos molhadas ou um abafador de velas, pois ao soprar a vela, estará dispensando as energias trabalhadas dando o trabalho de magia por concluído, principalmente se for reutilizar a mesma vela em outro dia e/ou lugar;*

Ritual de Magia Cabalística

Para esta prática, serão necessários alguns itens, sendo estes indispensáveis para ESTE TIPO DE MAGIA:

- Capas com capuz exorcizadas e consagradas nas cores: azul para Ondinas, verde para Gnomos, vermelha para Salamandras e amarela para Sílfos;
- Túnica preta ou branca exorcizadas e consagradas;
- Um tapete preto com um hexagrama desenhado com tinta branca, de tamanho suficiente para o mago ficar à vontade, ou giz de pomba, onde fará no espaço sagrado do templo, ou seja, um círculo com um hexagrama desenhado no centro, ambos os itens exorcizados e consagrados;
- Anel, coroa ou bandana, pantáculo ou pingente com hexagramas todos exorcizados e consagrados;
- Corda branca para amarrar na cintura exorcizada com Ad Omnia;
- Altar da cor preta, exorcizado e ungido com óleo consagrado nas quatro pontas, coberto com toalha branca, de tamanho suficiente para colocar o Círculo dos Elementais e instrumentos de uso do ritual escolhido;
- Caldeirão ou pira para queimar o Pergaminho do Desejo;
- Pergaminho do Desejo: papel branco exorcizado com Ad Omnia, com pedido escrito com lápis ou tinta e pena, exorcizados com Ad Omnia;

- Duas colunas de 1,80 metros, uma preta e uma branca, com uma esfera na ponta (estas colunas podem ser feitas de madeira, gesso ou qualquer material que não seja plástico), pode-se pendurar a espada na coluna preta, que deverá ficar à esquerda e a baqueta na coluna branca, que deverá ficar à direita;
- Perfumes de atração e banimento dos Elementais a serem evocados no ritual;
- Círculo dos Elementais, como explicado no Ritual dos Elementais;
- Turíbulo ou local recipiente para queimar os perfumes ou incensos de varetas ou grãos, etc, tudo exorcizado e consagrado;
- Livro das Sombras ou pergaminhos com as orações dos Elementais e procedimentos do ritual;
- Velas das cores dos Elementais correspondentes a serem evocados: azul-Ondinas, verde-Gnomos, amarela-Sílfos e vermelha-Salamandras;
- Instrumentos mágicos: baqueta, espada, pentáculo e cálice;
- Álcool e fósforos exorcizados e consagrados;

PREPARAÇÃO:

Templo:

-Consagre-se no mínimo 24 antes de montar o templo e realizar o ritual, procurando relaxar, meditar sobre o que deseja, não ingerir álcool, cigarros, carnes, não praticar qualquer forma de ato sexual, etc;

-Tome um banho com um punhado de sal grosso exorcizado e consagrado diluído com no mínimo 2 litros de água morna, podendo adicionar à água, ervas de limpeza, tipo sálvia, alfazema, etc;

-Vista a túnica, amarre a corda branca na cintura, coloque sandálias de madeira ou descalço, nunca pise no templo com calçados usados para outros fins;

- Trace o círculo com hexagrama dentro e uma cruz cabalística no espaço sagrado ou posicione o tapete com estes desenhos, para formar o Círculo de Magia, (onde o(a) mago(a) deverá ficar durante o ritual);

-Coloque as duas colunas fora do círculo com a espada e a baqueta conforme explicado acima sobre as colunas ou pendurados nela por algum gancho ou prego, formando um portal de entrada, na direção onde o magista entrará no círculo para realizar as evocações. Vamos simular um ritual para evocar os Elementais das águas, então as colunas deverão ficar no lado oposto a oeste, onde formarão o portal para esta dimensão, lembrando que a preta deverá ficar

a esquerda e a branca a direita, representando o positivo e negativo, masculino e feminino, luz e trevas, etc; este é o Portal do Templo!

-Em cada quadrante, pode colocar imagens ou pinturas dos seus respectivos Anjos Guardiões, a saber: Rafael-Leste, Auriel-Norte, Gabriel-Oeste e Miguel-Sul;

-Monte o altar no sentido oeste (no caso de se trabalhar com Elementais da Água), forrando-o com a toalha branca, colocando sobre ele uma cartolina ou pedra, sendo desenhado nela o **Círculo dos Elementais** (no caso aqui, das Águas), onde sobre o círculo deverá conter dentro dele as duas velas azuis nas pontas inferiores do triângulo, onde formarão o portal do Oeste, no centro do triângulo o pedido e, nas extremidades do triângulo, ainda dentro do Círculo dos Elementais, o caldeirão ou pira, o recipiente onde irá queimar os perfumes de atração e banimento, no caso aqui seriam simultaneamente o enxofre e o açafraão, e o cálice ou taça com água de fonte ou chuva, na ponta do triângulo voltada para oeste;

-Terminado o Templo, unge-se com Óleo Santo, coloque a bandana ou coroa com hexagrama, o anel no indicador da mão direita, o hexagrama no peito e, vista a capa com capuz azul, cobrindo a cabeça;

-Entre pelo Portal do Templo e circule 3 x no sentido horário o tapete ou Círculo de Magia, começando pelo sentido leste, visualizando 3 círculos de luz circundando o círculo físico;

-Vire-se para leste, e faça a Cruz Cabalística com os dedos indicador e médio juntos, repetindo as palavras em seguida em português ou hebraico:

(Na frente) – *"EM TUAS MÃOS...(ATEH)"*

(No plexo solar) – *"ESTÁ O REINO...(MALKUTH)"*

(Ombro direito) – *"O PODER...(VE GEBURAH)"*

(Ombro esquerdo) – *"E A GLÓRIA... (VE GEDULAH)"*

(Juntar as mãos) - *"PARA TODA ETERNIDADE. AMÉM...(LEOLAHM AMEN)"*

-Traçar no ar de cada quadrante um pentagrama sem interrupção no sentido horário de cima para baixo, com os mesmos dedos, e pronunciar em seguida:

(Leste) – *"II-A-UU-E"*

(Sul) – *"A-DO-NA-II"*

(Oeste) – *"E-EH-II-Ê"*

(Norte) – "A-GLA"

-Com os braços esticados em forma de cruz, vire-se a Leste, levante a espada e saúda: - "A LESTE RAFAEL!" (*Visualize o Anjo Rafael e coloque a espada dentro do **Círculo de Magia** na ponta leste do círculo*);

-Com os braços esticados em forma de cruz, vire-se a Oeste, levante o Cálice e saúda: - "A OESTE GABRIEL!" (*Visualize o Anjo Gabriel e coloque o cálice dentro do **Círculo dos Elementais** na ponta do triangulo do círculo*);

-Com os braços esticados em forma de cruz, vire-se ao Sul, levante a baqueta e saúda: - "AO SUL MIGUEL!" (*Visualize o Anjo Miguel e coloque a baqueta dentro do **Círculo de Magia** na ponta Sul do círculo*);

-Com os braços esticados em forma de cruz, vire-se a Norte, levante o pentáculo e saúda: - "A NORTE AURIEL!" (*Visualize o Anjo Auriel e coloque o pentáculo dentro do **Círculo de Magia** na ponta Norte do círculo*);

-Em seguida, diga:

"- AO MEU REDOR, CHAMEJAM OS PENTAGRAMAS!

ATRÁS DE MIM BRILHA A ESTRELA DE SEIS PONTAS,

E ACIMA DE MINHA CABEÇA ESTÁ A GLÓRIA DE DEUS,

"EM CUJAS MÃOS ESTÃO O REINO, O PODER E A GLÓRIA PARA TODA ETERNIDADE, AMÉM (Fazendo sinal da Cruz Cabalística)."

-Defumar cada quadrante com incenso de olíbano exorcizado e consagrado (pode ser vareta);

-Realize o Ritual do Elemental escolhido, seguindo os procedimentos indicados em **Ritual dos Elementais**;

FECHAMENTO DO RITUAL

-Agradeça a Deus, Guardiões, Elementais e toda egrégora que participou do ritual: "-AGRADEÇO (AGRADECEMOS) A DEUS, AOS MESTRES, GUARDIÕES, REIS, ELEMENTAIS E EGRÉGORAS QUE ME (NOS) ASSISTIU E ME (NOS) PROTEGEU NESTE RITUAL! FECHO AGORA OS PORTAIS E ESTE TEMPLO COM GRATIDÃO E CERTEZA DO ÊXITO SEGUNDO A VONTADE DIVINA!"

-Vire-se para leste, e faça a Cruz Cabalística com os dedos indicador e médio juntos, repetindo as palavras em seguida em português ou hebraico:

(Na frente) – "EM TUAS MÃOS...(ATEH)"

(No plexo solar) – *"ESTÁ O REINO...(MALKUTH)"*

(Ombro direito) – *"O PODER...(VE GEBURAH)"*

(Ombro esquerdo) – *"E A GLÓRIA... (VE GEDULAH)"*

(Juntar as mãos) - *"PARA TODA ETERNIDADE. AMÉM...(LEOLAHM AMEN)"*

-Traçar no ar de cada quadrante um pentagrama sem interrupção no sentido anti-horário de baixo para cima, com os mesmos dedos, nos mesmos sentidos e pronunciar em seguida:

(Leste) – *"II-A-UU-E" AGRADEÇO A RAFAEL GUARDIÃO, E O DISPENSO COM MINHA BENÇÃO E GRATIDÃO!"*

(Sul) – *"A-DO-NA-II" AGRADEÇO A MIGUEL GUARDIÃO, E O DISPENSO COM MINHA BENÇÃO E GRATIDÃO!"*

(Oeste) – *"E-EH-II-Ê" AGRADEÇO A GABRIEL GUARDIÃO, E O DISPENSO COM MINHA BENÇÃO E GRATIDÃO!"*

(Norte) – *"A-GLA" AGRADEÇO A AURIEL GUARDIÃO, E O DISPENSO COM MINHA BENÇÃO E GRATIDÃO!"*

-Em seguida, diga:

"- AO MEU REDOR, CHAMEJAM OS PENTAGRAMAS!

ATRÁS DE MIM BRILHA A ESTRELA DE SEIS PONTAS,

E ACIMA DE MINHA CABEÇA ESTÁ A GLÓRIA DE DEUS,

"EM CUJAS MÃOS ESTÃO O REINO, O PODER E A GLÓRIA PARA TODA ETERNIDADE, AMÉM (Fazendo sinal da Cruz Cabalística)."

- Circule 3 x no sentido anti-horário o tapete ou Círculo de Magia, começando pelo sentido leste, visualizando os 3 círculos de luz desaparecendo do círculo físico;

-Bata 7 vezes os pés no chão com força para fazer "aterramento";

-Use também a espada para fazer "aterramento", tocando sua ponta ou cravando-a no chão para descarregar excessos de energia e firmar seu rito;

-Por fim, reze um Pai-Nosso e guarde todos os itens em seus devidos lugares, ficando opcional manter o Templo ou guardar seus itens se tiver necessidade de ocupar o espaço para outros fins.

Ritual de Proteção

Este ritual serve para o próprio praticante como para outra pessoa que necessita de proteção mesmo estando distante.

*Itens:

-3 velas pretas;

-1 vela branca de sete dias;

-1 giz;

-1 turmalina negra;

-fósforos;

-bíblia;

-1 foto da pessoa ou nome com data de nascimento, ou roupa, cabelo, etc (no caso de ser para outra pessoa o ritual de proteção);

-Traçar um hexagrama dentro de um círculo, com uma cruz no centro, onde irá colocar o testemunho ou onde o praticante deverá ficar e a turmalina negra em cima do testemunho ou no centro da cruz, aos pés do praticante;

-Acender a 1ª vela preta, fitar a chama e dizer 3x:

"-Que a luz dessa chama venha consumir,

Todas as trevas que em minha vida possam existir!"

*-fixar com três gotas a vela na ponta esquerda do hexagrama no braço da cruz e ler os salmos **7** 1-2 e salmo **31**;*

-Acender a 2ª vela preta, fitar a chama dela e dizer 3x:

"-Que a luz dessa vela venha consumir,

Toda fatalidade que em minha vida possa existir!"

*-fixar com três gotas a vela na ponta direita do hexagrama no braço da cruz e ler os salmos **17** 6-9 e salmo **31**;*

-Acender a 3ª vela preta, fitar a chama dela e dizer 3x:

"-Que a luz dessa vela venha consumir,

Todo risco e perigo que em minha vida possa existir!"

-fixar com três gotas a vela na última ponta inferior do hexagrama no pé da cruz e ler os salmos 3 1-8 e salmo 31;

-Pegar a vela de 7º dia, tirar do plástico e consagrar ao Anjo Guardião da pessoa, colocando-a sobre a fronte dizendo 3x:

"-Consagro e firmo essa vela ao (meu) Anjo da Guarda (de fulano)!"

-Acender a vela de 7º, fitar a chama e dizer:

"-Que esta luz venha, o (meu) caminho (de fulano) iluminar;

E que o Divino Senhor e Salvador Jesus Cristo venha, os (meus) passos (de fulano) para sempre guiar,

Que o Divino Amor esteja sempre a (me) (fulano) envolver,

Que o poderoso escudo Divino venha de todo mal (me) (fulano) proteger!"

-Colocar a vela de 7º dias na ponta da cruz/hexagrama, a ponta superior,

E ler de joelhos o salmos 91 inteiro por 3 x, depois reza-se 3 Pai-Nosso;

-Após queimar todas as velas, usar ou dar a quem precisa de proteção a turmalina, utilizando-a da cintura para baixo do lado esquerdo;

-Toda vez que sair de casa, rezar antes:

****Oração para Proteção do Lar***

(Deve ser feita dentro da casa, antes de sair)

"Deus Pai Celeste em Nome do meu Senhor e Salvador Jesus Cristo a vós eu péço e clamo,

Para que desde agora e sempre, de noite e de dia,

Proteja e salva a minha vida e de todos que amo,

De (nomes a quem deseja proteção)!"

(Deve ser feita ao sair de casa)

"Saio agora do meu lar

Em paz, confiante e consciente,

Que a minha vida, a vida de (nomes a quem deseja proteção) está,

Sob a proteção do Deus Onipotente!

E quando para casa eu retornar

Felizes, seguros, livres de todo mal todos nós já estamos,

E haveremos de sempre estar!

Em Nome do senhor Jesus Cristo! Amém! Pai-Nosso..."

Ritual de Prosperidade

*Itens:

-1 Vela amarela;

-2 Velas verdes;

-2 Velas marrons;

-1 Giz;

-1 Citrino e 1 pirita;

-1 Ovo;

-1 pratinho ou pirex;

-Um punhado de arroz;

-Canela em pó;

-1 Moeda (de valor), 1 alimento e uma roupa (pode ser usada);

Traçar um pentagrama dentro de um círculo que caiba o praticante dentro; acender as velas marrons (uma por vez), fitar as chamas delas e dizer 3x para cada vela marrom acendida:

"-Que Deus venha, os meus caminhos, prosperar,

Que meu Senhor e Salvador Jesus Cristo venha, minha vida para sempre guiar!"

*Após dizer, fixar as velas com três gotas nos "pés" do pentagrama, ou seja, as partes inferiores dele, e ler os salmos **2** 7-8 e **25** 12-13 por 3x;*

Acender as velas verdes (uma por vez), fitar as chamas delas e dizer 3x para cada vela verde acendida:

"-Que Deus venha, as minhas mãos, abençoar,

Que meu Senhor e Salvador Jesus Cristo venha, por elas sempre operar!"

*Após dizer, fixar as velas com três gotas nos "braços" do pentagrama, ou seja, as partes superiores dele, e ler os salmos **34** 10 e **37** 25 por 3x;*

Acender a vela amarela, fitar a chama dela e dizer:

"-Que Deus venha, a minha mente iluminar,

Que o Divino Grande Espírito venha, sua sabedoria me outorgar,

Para que com atitude e conhecimento

A minha vida possa em tudo prosperar!”

*Após dizer, fixar a vela amarela com três gotas na ponta, “cabeça” do pentagrama, ou seja, a parte superior dele, e ler os salmos **23** 1-3, **37** 11 e **25** 4-5 por 3x;*

Entrar descalço no pentagrama, sentar-se, com a cabeça na direção da vela amarela, colocar a pirita na direita e a citrino na esquerda, respirar fundo, relaxar, repetir 7 vezes:

“-Deus habita em meu ser e me concede saúde, paz e prosperidade plena! Obrigado Deus, por abençoar a minha vida!”

Desenhar um peixe no centro da estrela, colocar o pratinho com arroz e canela misturados nele dentro do círculo, em cima do peixe, e colocar as duas pedras dentro do prato, em cima do arroz. Pegue o ovo, segure-o nas mãos, feche os olhos e visualize seu pedido sendo realizado, sinta e veja-o acontecendo, se alegrando e disfrutando do pedido como se já estivesse realizado; após a mentalização, coloque o ovo dentro do prato com as pedras e deixe até as velas terminarem de queimar. Quando elas queimarem todas, “plante” o ovo, (a semente de seu pedido) em um jardim até a metade, coloque o pratinho com o arroz e a canela misturados e a pirita próximos da porta de entrada da casa ou comércio e ande com a pirita durante sete dias; antes de completar os sete dias, deverá doar a moeda, a roupa e o alimento para uma pessoa necessitada desconhecida.

“Daí e vos será dado... pois é dando que se recebe!”

Magia gnóstica para Prosperidade

**Itens:*

-Menta, camomila e eucalipto (ervas ou essências);

-enxofre em pó;

-açúcar;

Tome um banho com menta, camomila e eucalipto, jogue enxofre em todos os calçados, mantenha 40 dias de castidade (para ativar glândula pineal), queime enxofre no carvão por 9 dias e depois queime açúcar por mais 9 dias(dentro

dos 40 dias de castidade), meditando durante esse tempo nos 10 mandamentos, procurando fazer uma caridade por dia.

Magia gnóstica para Problemas de Saúde (pernas em especial)

*Itens:

-Alecrim e sálvia (ervas secas);

-Oração "Conjuração dos 7";

Durante 3 dias seguidos, queime alecrim e sálvia, enquanto queimam, faça a "Conjuração dos 7" impondo as mãos sobre a doença, rezando sempre um Pai-nosso após cada sessão.

Magia gnóstica para Mau Olhado

*Itens:

-1 vela branca;

-Oração "Conjuração dos 7";

Acende a vela, reze um Pai-Nosso, lê-se a "Conjuração dos 7" enquanto benze forte, com passes no rosto, pálpebras, fronte, cabeça e espáduas. Após o passe, ler "bem-aventuranças".

Magia gnóstica para Problemas Respiratórios

*Itens:

-2 Ovos;

-Oração "Conjuração dos 7";

-Enxofre e defumador (turíbulos, etc);

-Mirra e incenso de igreja;

-Pentagrama (pingente);

-louro, murta, olíbano, mirra (incensos ou ervas);

Reza-se um Pai-Nosso, faça a "Conjuração dos 7" impondo as mãos sobre o doente, de um passe nele com os ovos, esfregando-os no corpo, principalmente no peito, pedindo para o doente jogar os ovos de costas para bem longe; defumar a casa com enxofre por 9 dias; depois acender ou queimar (incenso ou erva) de louro ao oriente (leste), murta ao ocidente (oeste), olíbano ao norte, mirra ao sul por mais 9 dias; consagrar o pentagrama na fumaça de mirra e incenso de igreja invocando a Fraternidade Branca, dando depois para o doente usar.

Magia para Curar Vícios

Pegue os seguintes elementos consagrados: Sal e Mirra; adicione uma pitada do Sal nas águas da lavagem das roupas do viciado, lavar a casa toda com água e um pouco desse sal, colocar no tempero da comida do doente (pode ser de todos que forem comer); ungir a pessoa com a mirra (pode ser sem ela saber) e meditar durante 21 dias na libertação da pessoa, pedindo a Deus sua libertação e visualizando ele curada do vício durante esse tempo.

Magia para Afastar Afrontas, Brigas, Discussões

*Itens:

-1 Athame ou espada;

-1 pira ou caldeirão;

-2 varetas de incenso de mirra consagradas ou mirra em resina;

-lápiz e papel branco virgem exorcizados com Ad Omnia;

-Álcool consagrado com 3 gotas de essência de mirra;

-Punhado de Sal marinho ou sal grosso consagrado;

-fósforos;

-Bastão ou vara mágica;

Escreva o nome completo da pessoa responsável pelo ataque (inimigo) e todos dados possíveis dela, pensando fortemente nela, escrevendo junto o que deseja eliminar dessa pessoa, tipo, suas afrontas, perseguições, provocações, fúria, agressões, etc, finalizando com estas palavras:

"Que (nome da pessoa completo) seja feliz sim,

Muito longe de mim!

Mas com amor será acolhido(a),

Quando voltar arrependido(a)!

Em nome do Senhor Jesus Cristo!"

Traçar um círculo com o bastão/vara ou dedo indicador, visualizando um círculo vermelho de fogo 3x;

Coloque a pira ou caldeirão dentro do círculo, o papel escrito e as varetas de mirra por cima formando uma cruz, ou faça uma cruz com a mirra em resina em cima do papel;

Leia o papel e molhe-o com bastante álcool;

Coloque fogo no papel, estenda suas mãos no fogo e lance sobre ele todo sentimento ruim que sente com relação à pessoa, dizendo após sentir que transmitiu tudo que sente nas chamas:

"-Seja exterminado, aniquilado e banido todo mal que existe em (nome da pessoa) com relação a mim e ... toda ação dela, etc... vai queimando pra sempre seja exterminado esse mal!"

Quando o papel estiver todo queimado, pegue um punhado do sal, faça um espiral anti-horário por cima dele e jogue o sal por cima das cinzas com força e diga: "-Amém! Fiat! Assim seja! Assim se faça!"

Quando o fogo apagar sozinho, corte o círculo imaginário com a espada ou athame, jogue os restos no lixo, mas as cinzas você deve soprar com força para o lado Oeste.

Ritual- Abertura de Caminhos

2 velas brancas ou douradas, areia do mar, copo de água salgada ou mistura de sal com água, 3 varetas de incenso (canela, noz moscada, arruda) e um pano branco.

Este ritual é fortíssimo deve de ser feito no máximo duas vezes no ano. Este ritual deve ser realizado num local tranquilo, na sua casa ou ao ar livre. Procedimento: Deve fazer um pequeno altar com o pano branco. Comece por colocar 1º o pano branco e de colocar o seguinte:

(Varetas de Incenso) (vela) (Copo com areia) (Copo com água Salgada) (Vela) Diga a seguinte oração: " Em nome de Adonay o Inefável. Em nome de Saday, o Infalível. Em nome do Todo- Poderoso. Bendize e Santifica as minhas ações, segundo a Tua Lei e a Tua vontade excelsas, para obter a virtude de afastar de

meu redor os espíritos da obscuridade. Bendize e Santifica as minhas palavras, segundo a Tua Lei e Vontade, para que com elas obtenha o poder de atrair os Anjos de Luz. E, em nome das três Bênçãos Pai, Filho, Espírito Santo, eu vos exorcizo, criatura Areia e água, para que me sejais úteis e benéficos e para que todos os meus caminhos sejam abertos. Em nome do Pai, em nome do Filho e do Espírito Santo. Amém." Com a água exorcizada salpique as portas e janelas da casa ou estabelecimento comercial. Metade da areia coloque debaixo do tapete da porta de entrada, e outra metade atire ao vento e diga com muita convicção: "Que rode o Mundo sem cessar, pelos mundos que sempre rodam, e que as minhas ações e palavras se tornem resplandecentes no mundo das estrelas."

Este ritual pode ser feito a qualquer dia da semana, sendo o dia mais indicado ao Domingo; desbloqueia os caminhos que pareciam fechados.

Magia Branca para Unir Casais que se Amam

*Itens:

-1 vareta de incenso de mirra consagrada;

-1 bíblia aberta no livro de Jó capítulos 14,15 e 16;

-papel branco com nomes e datas de nascimento das pessoas;

-1 incensário;

Coloque a bíblia aberta no livro e capítulo mencionados acima em uma mesa ou altar no sentido sudoeste, acenda o incenso no incensário dentro da bíblia, passe o papel com os nomes na fumaça do incenso, de todos os lados e sentidos, pedindo para a Divindade Suprema para afastar os obstáculos daquele casal e se for Divino juntá-los novamente com o amor que existe entre ambos; raze-se um Pai-Nosso e após terminar a oração, coloque o papel embaixo do incenso, de modo que ele apare as cinzas; quando o incenso terminar, sobre as cinzas em cima do papel no lado Oeste, dizendo 3x "FIAT", coloca o papel no meio da Bíblia no livro acima, feche-a e deixe dentro por 90 dias, podendo jogá-lo embrulhado no lixo depois do prazo.

Vodu para Desarmar Inimigo

*Itens;

-Um boneco que represente o inimigo, o máximo parecido possível, de pano;

-1 vela de 7 dias;

-12 alfinetes ou agulhas;

-9 velas pretas;

-Nome inteiro da pessoa no boneco (se possível cabelos, unhas, etc dela);

Segure o boneco com as mãos e chame 13 vezes o nome inteiro da pessoa; acenda a vela de 7 dias oferecendo-a ao Anjo Guardião da pessoa pedindo para que o Astral inferior não interfira ou aproveite do ritual; pegue as 9 velas negras e quebre-as ao meio sem separá-las, acendendo-as na chama da vela de 7 dias, fixando-as no chão com 3 gotas, formando um círculo com as 9 velas; pegue o boneco e os alfinetes, espetando nos lugares ditos no encantamento, um por vez:

-Na cabeça: para que de todo mal se esqueça (1 na cabeça);

-Na respiração: para bloquear a má inspiração (1 no nariz);

-Na visão: para que ao mal só haja escuridão (2, 1 em cada olho);

-Na fala: para que ao mal a boca se cala (1 na boca);

-Nos ouvidos: para conselhos malignos serem detidos (2, 1 em cada orelha);

-Nos braços: para cortar as forças e do mal os laços (2, 1 em cada braço);

-Nos pés: para tirar o vigor que os movem ao terror (2, 1 em cada pé);

-No coração: para tirar a coragem da maligna intenção (1 no coração);

Colocar boneco no meio do círculo e dizer:

"-Com este trabalho terminado,

Seja todo mal aniquilado!

E todo aquele que intencionalmente

Este trabalho desmanchar,

Que a justiça Divina instantaneamente

Venha a este por isso julgar!

Se Divino For... Assim seja, assim se faça. Amém!

Magia do Cordão para Reconciliação

Uma fita branca e alva

Canetinha preta também

Destes itens precisará

Para ter perdão de alguém

O tamanho é relativo

Basta em todo seu tornozelo amarrar

Isso após o(s) nome(s) escrever

De quem deseja se reconciliar

Pegue a fita e escreva

Na primeira ponta a palavra "AMOR"

Em seguida todos os nomes

De quem guarda seu rancor

Após os nomes serem escritos

No final escreva "PERDÃO e PAZ"

Em seguida "MT 5 25-26"

Não coloque nada mais

Então em uma quarta-feira

Quando as 00:00 hora chegar

Deve com a fita nas mãos

Esta oração de joelhos rezar

"-Com esta fita faço voto

De nenhum mal pensar, desejar, fazer ou falar

Buscando a reconciliação com (nome...)

Segundo em MT 5 25-26 disse o Senhor a nos salvar

Após para cada pessoa

Que deseja reconciliar

Tiver por ela feito essa oração

Deve no tornozelo direito a fita amarrar

Em seguida um Pai-Nosso

Depois da fita amarrar

Deixe-a o tempo em quantidade de dias

O nome que nela escrito está

Após os dias passarem

Para o ritual concluir

Corte a fita e a coloque dentro da bíblia

E deixe Deus assim agir!

Magia para Atrair um Amor

***Itens:**

- 1 Vela de quarta rosa (se possível perfumada, ou então a perfume com seu perfume preferido);

-um copo de vidro virgem;

-uma bíblia aberta em salmos;

-fósforos;

-Um papel branco virgem e lápis;

Escreva no papel todas as características da pessoa que espera conhecer, lembrando que não pode colocar nome, apenas qualidades e características, detalhando ao máximo o "príncipe" ou "princesa" encantados (essa magia serve para heteros e homossexuais); monte um altar, serve uma mesinha, onde deverá colocar a bíblia aberta nos salmos, o copo com água no meio, na parte superior da bíblia (do lado de fora dela), e a vela a direita; a água deverá ser bebida todas as manhãs e repostas; antes de dormir, acenda a vela, leia o papel do pedido com as características da pessoa, reze um Pai-nosso e apague a vela sem soprar, deixando o copo com água até o dia seguinte, onde deverá beber a água assim que acordar, devendo repetir este ritual por mais 2 dias, totalizando 3; depois, no dia seguinte após os 3 dias, guarde o papel entre as páginas da bíblia, sempre antes de dormir, acenda a vela, leia um salmo + 1 Pai-nosso, apague a vela, beba a água ao acordar e reponha para a noite; repita esse ritual até ter lido todos os salmos, 1 para cada noite, no final, no ultimo salmo, deixe a vela queimar até o fim, jogando seus restos no lixo. Antes da vela se queimar, a pessoa desejada contigo vai estar!

Magia do Esquecimento

Para esquecer de um amor que não tem mais solução ou possibilidade, (isto é, após tentar reconciliação, ter aberto seu coração para pessoa, ter lutado com todas as suas forças para um possível retorno sem êxito) deve-se conseguir um anel de prata (pode ser folheado, banhado, etc), pedir para uma pessoa do mesmo sexo que você, que seja noiva ou casada colocar o anel por um instante, depois você o coloca, e faça um pacto de não encontrar ou ver a pessoa de forma alguma por um prazo de 7 meses; antes disso, visualize um baú e deposite nele a pessoa ou situação, fechando-o com uma grande e grossa corrente e lacrando-o com três cadeados escritos em cada um simultaneamente: físico, mental, emocional, lançando-o depois em um grande armário e fechando-o, saindo em seguida sem olhar para trás; após a visualização, durante esse prazo de 7 meses, pode viver uma vida normal e, desvie pensamentos e lembranças relacionadas a pessoa que te deixem triste, podendo somente permitir pensamentos que lhe causam bem estar, até inserir a magia acima, para encontrar um novo amor, talvez com as mesmas características do anterior se preferir. Findo esse prazo de 7 meses, vai até o mar e jogue o anel nas ondas, sem olhar para trás!

Magia dos Gnomos para Realização Material

*Escolha uma maçã bem bonita e bem vermelha, a melhor que encontrar; lave-a e seque-a; pegue a **Poção dos Gnomos** e passe por toda a maçã, fazendo o pedido e pensando no mesmo enquanto passa a poção na maçã; quando terminar o pedido, coloque a maçã embaixo de uma árvore ou no altar do lado Sul (se tiver um); aguarde a realização do seu pedido; quando a maçã secar, entregue-a para a terra, colocando-a em um jardim.*

Cura à distância

**Itens:*

-1 folha branca (sulfite);

-1 vela verde;

-Água Benta e Óleo Santo;

-Lápis;

*Faça um desenho de um corpo humano, bem simples, apenas identificando as partes, se possível, o máximo que puder parecido com a pessoa doente. Escreva a lápis o nome da pessoa, inteiro ou o primeiro pelo menos, desde que memorize bem a pessoa enquanto escreve. Com a Água benta, aspergir em sinal da cruz o desenho e falar: "-Eu te batizo com o nome de (nome do doente) em Nome do Pai, Filho e Espírito Santo! Amém!" Na sequência, ungir o desenho na parte enferma ou na cabeça com o óleo Santo e fazer a ***Oração de cura e/ou exorcismo (parte 2)**; Acender e queimar a vela verde em cima do desenho, no ponto da doença ou no meio; se a vela queimar até o fim e atingir o papel, a pessoa será curada; se isto não ocorrer, repita o ritual.*

Ritual de Desligamento

Este ritual é aconselhável para quem deseja se desligar de algo ou situação, em especial de alguém que te fez ou faz sofrer;

**Itens:*

-Caldeirão ou panela;

-Mirra em resina;

-Ervas secas;

-quartzo rosa bruto;

-Álcool e fósforos;

Coloque o caldeirão na sua frente, segure as ervas secas e pense na pessoa que te fez sofrer e toda situação que deixou as mágoas, transmitindo toda essa

energia mórbida para as ervas, mas não tenha pressa, fique o tempo que for necessário, pode até chorar, sem receios; após sentir que todo sentimento ruim marcou sua presença, atire as ervas secas no caldeirão, coloque álcool e queime; enquanto queima, estenda as mãos no fogo e vai pedindo para o Grande Espírito do fogo e as Salamandras queimarem toda aquela energia de dor e todo tipo de ELO e LIGAÇÃO de dor e tristeza sua para com a pessoa ou situação; jogue depois no fogo um punhado de mirra, pedindo em seguida para o Espírito do Fogo e as Salamandras te abençoarem com o poder das chamas sagradas, com fé, coragem, força e cura, pedindo sem parar, até o fogo se apagar naturalmente; ao final, agradeça as entidades da natureza que lhe ajudaram dando três palmas, e jogue as cinzas num jardim; pegue o quartzo rosa, segure-o com as duas mãos e peça ao espírito daquela pedra lhe ajudar a superar com êxito aquele momento, de maneira que fique somente a experiência e o aprendizado daquela triste situação; coloque-o embaixo de sua cama, no chão, na direção do seu coração e deixe lá, até sentir-se completamente livre das mágoas e sequelas do infortúnio sofrido; durante o tempo que segue, muitas visões ou lembranças irão surgir daquele momento ou pessoa, é natural para o processo de purificação das Salamandras; você deve então pensar na pessoa ou situação com carinho, alegria e amor, realizando tudo como gostaria que tivesse acontecido, pois as Salamandras estarão contando com sua força interior para resolverem o problema.

A MAGIA DO AMOR

Feitiços de Adoçamento, Afastamento de Rival, Amarração, Sedução, Conquista...

Feitiço de adoçamento

É como diz a palavra, para adoçar uma pessoa. É feito para adoçar e suavizar o signo de uma pessoa nossa conhecida com quem temos intimidade no dia-a-dia. Recomenda-se por exemplo, que seja feito uma simpatia de adoçamento em casais onde exista amor e que tenham brigado e discutido, podendo por vezes o outro parceiro da nossa relação amorosa, ser um pouco de mau carácter e briguento. Não se recomenda esta simpatia para casos em que exista um afastamento com muito tempo entre as duas pessoas, em caso de separação ou divórcio por exemplo, neste caso este tipo de ritual não funciona. Pode e deve por exemplo fazer uma oração ou simpatia para adoçar o seu amor caso tenham se separado há pouco tempo, brigado faz poucos dias, umas semanas, no máximo um mês, e que ainda sente que tem amor entre vocês, e que saiba que não existe outra pessoa ou uma relação nova com o seu amor. Então se existir por exemplo já uma grande distância e outra pessoa na sua relação, deve optar claramente por outro ritual ou outros rituais. Por exemplo, deve fazer um ritual de afastamento entre casais para separar o seu(sua) ex-namorado(o) ou marido/esposa da outra e só depois fazer um feitiço de amarração.

Feitiço de Afastamento de Rival

Indicado caso você tenha um relacionamento amoroso, e foi abandonado(a) ou traído(a) por sua/seu rival. Para trazer seu amor de volta, você precisará fazer um ritual primeiro de afastamento, depois de adoçamento, aproximação e por último uma amarração amorosa para ter para si seu grande amor.

Feitiço de Amarração

Indicado para aquela pessoa que tem certeza que a pessoa que está ao seu lado a ame e o quer pra toda vida. Pense muito bem sobre o que quer, porque muitos feitiços e magias são irreversíveis. Caso, tente amarrar alguém que esta longe, caso não a(o) ame mais, ele (a) pode ser atraído até você somente pelo estímulo sexual, porque você até pode fazê-lo sem a pessoa ter sentimento por você, mas será apenas um amor de ilusão.

Explicações:

Em segundo lugar, antes de fazer qualquer feitiço de amor, seja de magia branca ou outro qualquer ritual de retorno, deve sempre limpar a sua aura (ou áurea), assim como a aura da pessoa a quem se destina o ritual. Deve sempre tomar três banhos de sal de noite, antes de fazer um ritual de amor. Assim terá sonhos seguidos, puros e essenciais à prática da magia do amor. Para limpar a

aura de quem se destina o seu ritual de magia, deve por exemplo passar um ovo por cima da fotografia dessa pessoa e depois passar um amuleto de coração cigano. Deve também limpar o lugar onde irá fazer o feitiço (adoçamento, de aproximação ou de retorno da pessoa amada). Deve comprar roupas novas brancas, estarem limpas, ter tomado um banho e posteriormente tomar um banho de sal (deitar sal grosso por cima da sua cabeça, ficando com o corpo completamente despido, sem qualquer metal, deve retirar anéis, brincos, pulseiras, fios), depois varrer o sal e colocar fora do local onde se irá praticar o ritual mágico. Deve usar um incenso para limpar o local onde se irá realizar o ritual, pode ser um incenso de sândalo ou de olíbano. Deve abrir as portas e as janelas do local a purificar de más influências e espíritos para ventilar o local após a queima do incenso. Deve depois limpar o chão do local, passando um pano com água e um pouco de vinagre ou um detergente natural. Se existirem móveis deve limpá-los retirando todo o pó. Os panos a serem usados nas limpezas devem ser novos sempre. Deve primeiro limpar o local e depois tomar os banhos indicados anteriormente, nunca fazer o oposto. Uma vez que está limpo(a), assim como o local também está limpo, pode proceder à realização do ritual. Antes de mais nada, escolha o ritual que se adequa ao que necessita, existem vários feitiços, caso contrário não dará resultado.

Outra coisa, as pessoas que praticam magia sem terem grandes conhecimentos e pouca experiência, nunca guardam segredo do feitiço ou simpatia que realizaram. Esta regra é muito importante, quando se pratica magia, quer ela seja branca ou negra, a primeira regra é nunca se contar o que se fez, segredo sempre! Basta contarem a alguém, mesmo a sua melhor amiga ou amigas, e ela ficar com pensamentos negativos sobre a sua simpatia, para fazer que esta não tenha efeito. Por isso não deve contar, tão pouco avisar que vai fazer esta ou aquela simpatia. Faze e cala-se, se mais alguém participar no ritual, também deve guardar segredo, evitando comentar com você o que foi feito. O ideal é você nunca ter testemunhas quando fizer um ritual.

Evite sempre fazer rituais de magia negra para desfazer um casal para tere de volta uma pessoa. Um feitiço de magia negra, nunca é inócuo, principalmente quando existe amor entre as pessoas a serem separadas, lembre-se: essas pessoas têm anjos da guarda, e você pode sofrer um revés e perder o seu amor para sempre. Em alguns casos, caso esse casal tenha um feitiço de proteção, você estará perdendo o seu tempo e poderá mesmo ser penalizado(a) com um efeito negativo, podendo ser infeliz no amor por algum tempo, como consequência de ter feito magia negra num casal protegido por magia branca.

Nunca fazer um feitiço ou simpatia de aproximação, adoçamento, atração ou retorno na Lua em fase Minguante. Fazer sempre em Lua Cheia, de preferência a uma Sexta-feira. Assim terá mais chances de adoçar, aproximar e amansar o coração da pessoa que você ama.

Para dar mais força a um ritual deste tipo, pode prender rosas perfumadas à foto dele(a), ou usar um perfume natural de rosas em suas mãos quando pegare a foto dele(a). Nunca esquecer da visualização, visualize sempre o que quer durante a realização da simpatia ou feitiço.

E por último, nunca se deve brincar com as forças ocultas, é algo muito sério, você sempre deverá ser verdadeiro(a) e ter muita fé, não fazer os rituais

pensando que é uma brincadeira. Muito cuidado com o que vai fazer, pense muito bem, não faça mal a alguém que não mereça, porque temos a lei do retorno.

Regras:

- 1) Escolher o feitiço certo. Ter FÉ ao fazê-lo;
- 2) Limpar o ambiente e sua aura;
- 3) Seguir corretamente o que se pede no feitiço, incluse os materiais solicitados;
- 4) Esperar o tempo necessário para repetir o feitiço, depois de 21 dias, e também para que se realize;
- 5) Manter segredo!

AMARRAÇÃO AMOROSA

É um processo místico com o qual é possível "amarrar" uma pessoa a outra seja amorosamente, emocionalmente ou mesmo de forma puramente sexual. A tradição oculta ensina que por meio de alguns processos, pode-se invocar entidades espirituais que vão atuar na vida de certa pessoa, de forma a influenciá-la a apegar-se completamente a pessoa destinada pelo trabalho.

Uma amarração de verdade, nunca conta com o apoio de entidades espiritualmente superiores, mas é sempre realizada com o apoio de entidades espirituais de natureza mundana, vulgarmente conhecidas como Exus. Os Exus não são perversos como costumam dizer os ignorantes, mas sim seres mais próximos da realidade humana e portanto mais dispostos a ajudar. Assim, qualquer pessoa que alegue realizar amarrações com o contato direto com deuses, orixás ou mesmo anjos ou está mentindo para não assustar o cliente, ou não entende nada do que está falando.

Contudo, a natureza exata dos seres que atuam nos rituais de amarração não é importante para que o ritual funcione. Às vezes são chamados de santos ou mesmo pelo nome de demônios. O importante para termos em mente é que de qualquer forma, as entidades de luz evoluídas não forçam ninguém a ficar com ninguém, não mudam os rumos de vida das pessoas por causa de nenhuma encomenda qualquer. Um ser evoluído pode até torcer e desejar que a pessoa fique com outra e pode até fazer algo para que isso aconteça desse jeito, mas nunca agredirá o livre-arbítrio de ninguém. Cabe às entidades espirituais das "trevas", especialmente aquelas ligadas á luxúria, realizarem tais tarefas por via da sua invocação com rituais e produtos de feitiçaria.

O nome "Amarração" vem do fato de que as receitas mais antigas para se prender uma pessoa é pegar uma corda do tamanho exato da vítima e então realizar uma série de laços, enquanto se assopra dentro destes nós, pedindo

aos antigos deuses o amor (ou a perdição) da pessoa. A tradição iniciada em tempos imemoriais no continente africano sobrevive até hoje em diversas partes do mundo. No Alcorão encontramos um encantamento divino especialmente criado para o combate deste tipo de ataque oculto:

"Em nome de Deus o Clemente, o Misericordioso, dize:

Procuo refúgio junto ao Senhor da Alvorada,

Contra o Mal das criaturas que Ele criou,

Contra o Mal das trevas quando se estendem,

Contra o Mal das feiticeiras quando sopram sobre seus laços,

Contra o Mal do invejoso quando inveja."

- A Alvorada Surata 113.

Uma amarração faz uma pessoa ficar com outra, ou faz ela voltar, faz ela desejar e não conseguir deixar de pensar nessa outra pessoa. Por isso, como mais abaixo é explicado, o trabalho de amarração acaba abrindo uma porta para que a pessoa que encomendou a amarração entre por essa porta e acabe conquistando vitoriosamente a vida da outra pessoa.

A Teoria Espiritual das Amarrações

Uma amarração produz esse resultado de união porque as entidades espirituais, acionadas de diversas maneiras, segundo a lógica de suas próprias hierarquias espirituais que vão abordar a pessoa amarrada e causar certos efeitos na vida dela. Assim, uma amarração abre aquela porta que estava fechada, para que a pessoa que fez a amarração entre por essa porta e acabe conquistando vitoriosamente a vida da outra pessoa.

Em outras palavras, não é de fato Vênus, ou Iemanjá que atuam em favor de uma amarração, mas a força espiritual representada por elas é comovida a cooperar com o desejo do ritual de amarração. Os espíritos engajados por uma vontade manifesta, via um ritual de amarração, provocarão fundamentalmente 5 tipos de efeitos na vida da pessoa que estão querendo amarrar a quem encomendou o trabalho de magia. Os 5 efeitos de uma amarração são:

1. Os espíritos vão murmurar a todo o tempo o nome de quem pediu a amarração, ao espírito da pessoa amarrada, numa tortura invisível. Se a pessoa for teimosa, ela pode até resistir certo tempo à tentação de estar com a pessoa que mandou fazer a amarração, mas ela vai sentir os efeitos da magia;
2. Os espíritos vão embebedar a pessoa amarrada com forte e ardente luxúria, como terrível desejo sexual, abrindo essa pessoa a uma irresistível sede de ter sexo.

3. Os espíritos vão amansar a pessoa, quebrando-lhe o espírito de forma que a vontade da pessoa vá lentamente vergando e ela fique frouxa e mansa. Podem fazê-lo com constantes acontecimentos desmoralizadores e que vão aos poucos abatendo a pessoa. Nesse caso, a pessoa vê todas as portas bloqueadas na sua vida e parece que nada dá certo, que a sorte abandonou a vida dessa pessoa amarrada.
4. Os espíritos vão causar aborrecimentos, infelicidades, perdas, dores, problemas e todo o tipo de contratempos à pessoa amarrada. A pessoa vai sofrer muito enquanto não estiver com a pessoa que encomendou a amarração, e quando estiver com ela tudo vai acalmar e estar bem. Mas se cada vez que se afastar, essa pessoa amarrada vai sofrer os infernos. E cada vez que se recusar a falar ou voltar, essa pessoa amarrada vai sofrer tormentos. Por isso se costuma dizer numa amarração: "que fulano tal não coma se não estiver ao meu lado; que fulano tal não durma se não estiver ao meu lado; que fulano tal sofra todos os mais cruéis tormentos se não estiver ao meu lado; que fulano tal não tenha nenhuma felicidade se não estiver ao meu lado, etc...."
5. Os espíritos podem mesmo infiltrar-se nos sonhos da pessoa amarrada, atormentando-a com constantes visões da pessoa que encomendou a amarração, ou com sonhos eróticos com essa pessoa, ou com pesadelos sem fim, gerando grande instabilidade mental e espiritual. Ao fazê-lo, estão torturando e quebrando o espírito da pessoa amarrada para que ela fique fraca e ceda aos desejos da pessoa que fez o trabalho.

Ao realizar todos estes 5 tipos de efeitos na vida da pessoa amarrada, o trabalho de amarração acaba abrindo uma porta para que a pessoa que encomendou a amarração entre por essa porta e acabe conquistando vitoriosamente a vida da outra pessoa.

Por isso é igualmente fácil de entender que todos os efeitos que uma amarração produz, (e que estão acima descritos), não são típicos de magia branca, mas exclusivamente próprios de magia negra, mas tem como ser realizada a amarração em várias linhas, como a magia cigana na linha da umbanda (kimbanda), nas linhas do vodu e na linha da magia branca.

Após observar e praticar tais dicas infalíveis, siga o ritual a seguir, mas lembre-se que ninguém poderá ver ou saber que você está praticando essa magia. Outro aviso importante, jamais use essa magia para se vingar ou humilhar alguém, ou seu retorno será desastroso e irreversível, acarretando um Karma cujo débito talvez não seja possível ser pago nesta vida, que por certo, ficará mergulhada em profunda angústia e escuridão se essa magia for usada para esse fim egoístico e perverso. Mesmo que durante essa magia a pessoa tenha voltado para você, o que é bem possível que aconteça, conclua o ritual até o

fim, e de forma alguma a pessoa poderá saber que você o fez, caso contrário, o encanto será quebrado para sempre!

Recomendações para ter sucesso na Magia do Amor:

1- Deve ter tido algum tipo de CONTATO DE BEIJO E/OU SEXO com a pessoa a ser amarrada, dados pessoais e testemunhos da pessoa (nome completo, data de nascimento, cabelos, pêlos, unhas, etc);

2- NÃO EXISTE PRAZO definido para a concretização da amarração! Se achar necessário reforçar a magia ou fazer outra, aguarde o prazo de 21 dias;

3- Faça a amarração somente se for por AMOR! Nunca o faça por vingança, pois além de entidades trevosas (destituídas deste divino sentimento) "sugarem" sua energia empregada na magia, irão causar-lhe danos graves na sua vida sentimental além de karma e atraso espiritual;

4- Deve haver plena CERTEZA DO QUE DESEJA! Não pode haver dúvida, se não tiver certeza se quer mesmo a pessoa amarrada ao seu lado para sempre, não faça amarração! Se você não sabe o que realmente deseja, os espíritos não atenderão seu pedido, acarretando a inimizade com eles por serem evocados e atormentados em vão, além de uma grande carga kármica;

5- Consulte um ORÁCULO para verificar a correspondência da pessoa a ser amarrada e a eficácia da magia de amarração a ser feita;

6- Antes de realizar a amarração, é necessário fazer antes um ritual de AFASTAMENTO DE RIVAL ou LIMPEZA E BANIMENTO em ambas as partes;

7- Se as circunstâncias do rompimento foram precedidas por brigas, traição, ou a pessoa for nervosa e insensível, será necessário realizar na sequência um FEITIÇO DE ADOÇAMENTO/AMANSAMENTO! Escolha um ritual em "**Feitiços de Amor**";

8- Faça uma LIMPEZA ASTRAL NO AMBIENTE a ser realizado o ritual de amarração antes de começá-lo, para evitar interferências e "escape" de energias;

9- SIGILO absoluto! Não comente a ninguém sobre a amarração;

10- Procure pensar sempre na pessoa amada estando feliz ao seu lado, com você na cama, etc, nunca pense na pessoa com outra, ou qualquer pensamento que lhe arrebatasse as esperanças e a FÉ;

11-NÃO SAIA COM NINGUÉM, NÃO BEIJE E NÃO FAÇA SEXO E QUALQUER TIPO DE TROCA DE ENERGIA COM OUTRAS PESSOAS! Essa atitude dispersará a ação da magia e romperá os laços cósmicos por ela criados;

12-MUDE SUAS ATITUDES! Reflita nas condições e ações que ocasionaram a separação e jamais torne a repeti-las;

Fatores de Risco

Sua MAGIA DE AMOR não funcionará em casos de:

1-Incompatibilidade sexual: A pessoa não sentir desejos por você ou ter outra tendência sexual (homossexual, heterossexual, etc);

2-Ausência de Amor: A pessoa não sente e não nutre mais sentimento algum por você (ou nunca havia nutrido antes...);

3-Incompatibilidade Astral: A pessoa possui uma proteção magística muito forte, um mentor ou guardião cuja trajetória não está mais ao alcance; indivíduo em estado "ALPHA", ou seja, em harmonia e equilíbrio espiritual, mental e emocional; (para esse tipo de situação, o uso de uma poção oral é o mais indicado);

4-Lua Minguante: Se a amarração for feita sob a influência desta lua, o fracasso é inevitável;

5-Dúvidas e Incertezas: Se você não tiver plena certeza do que deseja, os espíritos e qualquer egrégora e forma pensamento atuantes serão bloqueados na materialização do seu pedido.

FEITIÇOS DE AMOR

FEITIÇOS DE AFASTAMENTO DE RIVAL

Ritual de banimento de obstáculos

*Itens:

-1 vareta de incenso de mirra consagrada;

-1 bíblia aberta no livro de Jó capítulos 14,15 e 16;

-papel branco com nomes e datas de nascimento das pessoas;

-1 incensário;

Coloque a bíblia aberta no livro e capítulo mencionado acima em uma mesa ou altar no sentido sudoeste, acenda o incenso no incensário dentro da bíblia,

passa o papel com os nomes na fumaça do incenso, de todos os lados e sentidos, pedindo a Divindade Suprema para afastar os obstáculos daquele casal e se for Divino juntá-los novamente com o amor que existe entre ambos; reza-se um Pai-Nosso e após terminar a oração, coloque o papel embaixo do incenso, de modo que ele apare as cinzas; quando o incenso terminar, sobre as cinzas em cima do papel no lado Oeste, dizendo 3x "FIAT", coloca o papel no meio da Bíblia nos capítulos acima indicados, feche-a e deixe dentro por 90 dias, podendo jogá-lo embrulhado no lixo depois do prazo.

Ritual para afastar todos os rivais:

Essa magia pode ser usada não apenas em relação aos problemas amorosos, mas também com rivais no trabalho e em outras áreas da vida.

Dê quatro nós em um pedaço de barbante. Enquanto amarra cada nó, imagine que representam toda a inveja que há em sua vida. Se ajoelhe e reze um Pai Nosso e um Credo, pedindo aos Arcanjos Miguel, Rafael e Gabriel força e proteção. Guarde o barbante em uma caixinha com sal grosso por sete dias e no oitavo jogue tudo fora.

Durante os dias em que guardar a caixa, reze para seu anjo da guarda e para o anjo de seu rival, pedindo que ele se afaste do seu caminho.

Simpatia para afastar rival ou amante

Se você sente que há alguém querendo roubar seu(sua) amado(a), ou até mesmo se suspeita que ele(a) tem um caso com outra pessoa, este ritual vai fazer essa pessoa sair da vida dele(a).

Ferva três litros de água com três galhos de arruda e três de alecrim. Desligue o fogo e deixe a água amornar. Em seguida, adicione três gotas de essência de absinto (à venda em lojas esotéricas) e coe, retirando as ervas. Após seu banho habitual, despeje o preparado em seu corpo, do pescoço para baixo, dizendo:

"Meu São Jorge, que essas ervas lhe sirvam de espada para afastar (se souber, diga o nome da pessoa; caso contrário diga apenas "essa pessoa") de perto do meu amor (diga o nome de quem você ama)."

Depois, enterre as sobras das ervas na terra, oferecendo a São Jorge. Não esqueça de lavar bem as mãos após o contato com as ervas.

FEITIÇOS DE AMARRAÇÃO AMOROSA

Amarração 1

A amarração de São Cipriano com bonecos permite que a pessoa amada fique totalmente dependente de você, criando um vínculo muito forte entre vocês. Preparar dois bonecos (um boneco e uma boneca) feitos de pano, linho ou algodão, deixando-os unidos um ao outro, abraçados. Pegar um novelo de linha branca e enroscá-la em volta dos bonecos, dizendo o que se segue, dando o primeiro nome da pessoa que se quer enfeitiçar: Eu te prendo e te amarro em nome de Nosso Senhor Jesus Cristo, Padre, Filho e Espírito Santo, e de São Cipriano para que debaixo deste santo poder, não possas comer nem beber, nem estar em parte alguma do mundo sem que estejas na minha companhia, (citar o nome da pessoa que se quer enfeitiçar). Eu, (diga seu nome), aqui te prendo e amarro, assim como prenderam Nosso Senhor Jesus Cristo na madeira da cruz; e o descanso que tu terás enquanto para mim não te virares, é como os que têm as almas no fogo do purgatório penando continuamente pelos pecados deste mundo, e como o que tem o vento no ar, ondas no mar sempre em contínuo movimento, a maré a subir e a descer, o sol que nasce na serra e que vai pôr-se no mar. Será esse o descanso que te dou enquanto para mim não virares com todo o teu coração, corpo, alma e vida; debaixo da santa pena de obediência e preceitos superiores, ficas preso(a) e amarrado(a) a mim, assim como ficam estes bonecos amarrados um ao outro." Estas palavras devem ser repetidas nove vezes durante sete sextas-feiras ao meio-dia, e assim que conseguir a pessoa amada amarrada a você, leve uma oferenda a uma encruzilhada e ofereça a São Cipriano e às Almas.

Amarração 2

Cuidado, depois de fazer a Amarração forte não vai ter mais volta, e para desfazer, terá que repetir ela ao contrário por 7 vezes em 7 sextas-feiras. Com uma caneta vermelha desenhe um coração e escreva na sola do pé esquerdo o nome da pessoa amada. Pise firme em um lugar que seja terra, e repita 3 vezes: Na sola do meu pé esquerdo está escrito dentro de um coração o nome de (nome dele ou dela) e estou pisando firme contra a terra para amarrar (nome) e prender junto ao meu coração (nome), pelos poderes das 13 almas poderosas benditas e tenho dito que assim seja. Ordeno para que (nome) venha me procurar dentro de 7 dias para firmar um compromisso sério de amor eterno. Ordeno para que as 13 almas benditas não o(a) deixem em paz, não o(a) deixem dormir direito, não o(a) deixe ficar com outro(a) homem/mulher e se ficar, que não tenha vontade nenhuma de estar perto dele(a). É uma ordem para as 13 almas. Escreva 7 folhas com o seu pedido colocando só um nome fictício que representará ele(a) e coloque em 7 caixas de correio de 7 ruas com nomes diferentes. Não pode contar para ninguém.

Amarração 3

Para fazer voltar a pessoa amada:

Às 24h00, numa noite de sexta-feira, quando a lua estiver em Touro, (sob a magnânime regência de Vênus), ou em Escorpião, (sob a poderosíssima regência de Plutão), consagre uma vela vermelha com mel e óleo litúrgico. Deverá depois gravar na vela o seu nome e o nome da pessoa amada. Faça-o com uma agulha previamente mergulhada numa taça de vinho tinto, ao qual foi misturado uma pequeníssima pitada de valeriana. Enquanto grava na vela os nomes com agulha molhada pelo vinho, diga a seguinte oração: "Poderosa e irresistível Iemanjá, sublime Senhora do amor, este vinho é sangue e nele reside o meu amor, este vinho é meu desejo e também minha dor. Com sangue gravei nossos nomes, e que assim no sangue de, (nome da pessoa amada), corra meu sentimento para que de mim não tires o teu pensamento". Assim dito, a agulha deve ser espetada na vela, de forma a cruzar ambos os nomes, e a vela deve ser acesa. Com a vela já ardendo, assim orar: "Força de Iemanjá, toda poderosa senhora da luz do amor, como arde esta vela, assim arda o coração de (nome da pessoa amada), por mim. Pelo Teu poder, força de Iemanjá, regresse ele(a) para mim. Assim seja". Beba o vinho, ele atuará como forte poção de apelo às forças espirituais de Vênus. Conserve todos os elementos do ritual em local secreto. Se necessário, repetir nas sextas-feiras em que a conjunção lunar for favorável. Aguardar os fortes resultados, não forçando eventos, deixando o caminho livre para que a Deusa abra os seus caminhos.

Amarração 4

Amarração Infalível

Para amarrar uma pessoa através desta amarração, não precisa de ter tido um relacionamento amoroso com ela.

Os materiais necessários são os seguintes:

- * 2 Velas negras;
- * Papel e caneta;
- * Uma fotografia, ou outra imagem, da pessoa a "amarrar";
- * Incenso de Olíbano (preferencialmente Olíbano da Somália);
- * Sal (não importa se fino ou refinado, desde que seja sal);
- * Pequeno caldeirão ou recipiente de metal (tem de ser de metal);
- * Isqueiro ou caixa de fósforos (ou outra coisa semelhante, para acender as velas e o incenso);

*1 bússola

Qualquer um destes materiais é muito importante para a realização da amarração e não pode ser trocado por outro.

O ritual deve ser realizado numa noite de lua cheia, caso contrário perderá muita da sua força, podendo demorar muito mais tempo a fazer efeito ou até não fazer efeito.

A amarração pode ser feita dentro ou fora de casa.
Deve fazer o seguinte:

Primeiro, prepare o altar com:

- # Duas velas negras;
- # Um papel com o nome da pessoa que quer prender;
- # Uma fotografia da pessoa que quer prender;
- # Incenso de Olíbano;

De seguida, acenda as velas e o incenso de Olíbano.

Enquanto o incenso está a queimar, aproveite para traçar o círculo mágico, com o sal. Comece no Norte e vá traçando o círculo no sentido dos ponteiros do relógio (Norte – Leste – Sul – Oeste – Norte).

Só você deve ficar dentro do círculo, o altar deve ficar de fora, mas ao alcance das suas mãos.

Quando acabar de traçar o círculo, ponha-se no centro dele e diga:
"Eu saúdo-vos e conjuro-vos,

Ó linda Lua, ó estrela mais bela, ó luz brilhante que tenho na mão.

Pelo ar que respiro, pelo sopro que existe em mim, pela terra em que estou a tocar:

Eu conjuro-vos. Pelos nomes secretos dos príncipes dos espíritos que existem em vós.

Pelo nome secreto Tetragrammaton e por todos os outros nomes de poder, eu conjuro-vos. Por ti, Ó resplandecente Anjo Gabriel, com o planeta Mercúrio, Príncipe, Miguel, Michael, e Melchidael, eu conjuro-vos!

Eu vos conjuro novamente, por todos os nomes secretos de Tetragrammaton, para que envie os teus poderes para oprimir, torturar e assediar o corpo, mente e alma de [nome da pessoa desejada aqui], ele(ela) cujo nome aqui está escrito, (segure o papel) para que ele(ela) venha até mim e concorde de livre vontade com os meus desejos, nunca mais gostando ou amando alguém no mundo que não seja eu, enquanto eu assim desejar.”

De seguida, em cima do altar, queime a fotografia e o papel num caldeirão ou similar, junto com o que resta do incenso de Olíbano (que pode ser partido para queimar mais rápido).

Continue, dizendo:

“Que ele (ela) comece agora a sentir a tortura da minha ausência!

Vai! Vai de uma vez! Vai Melchidael, Baresches, Zazel, Firiél, Malcha, e todos aqueles que estão convosco!

Eu conjuro-vos pelo grande Tetragrammaton para fazer o que quero, ou, pelo poder, eu vos mando embora, ou para o abismo.

“Obedeçam à minha vontade e eu prometo soltar-vos para voltarem para o vosso lar nas regiões onde habitam.”

De seguida, apague as velas e o círculo, limpando o sal no sentido inverso ao dos ponteiros do relógio.

Deve deitar, para melhores resultados, o sal, as velas e as cinzas em água corrente (rio, mar). Em alternativa, deite no lixo.

O recipiente de metal deve ser lavado para ser reutilizado.

É importante que nem sequer pense que esta amarração vai falhar, porque não vai.

Se bem feita, nunca falha. Veja, na sua mente, você e o seu amor, de novo reunidos e felizes. Quando isso acontecer, e acontecerá, pense para si “estão livres” – é importante que não se esqueça de fazê-lo.

Se fizer tudo bem, os resultados podem ser visíveis em apenas algumas horas, ou em algumas semanas, nos casos mais difíceis (chegando a demorar um mês para que os resultados apareçam, depende da pessoa a ser amarrada).

Caso se falhe algum pormenor, só se deve repetir a amarração numa lua cheia posterior (um ciclo lunar depois, pelo menos).

É vital que se siga todos os procedimentos como descrito, ou poderão ocorrer resultados diferentes do esperado.

Amarração 4

Magia para que seu amor venha a seu encontro

Escreva em cruz o seu nome e o da pessoa amada num pedaço de papel. Ponha dentro de uma vasilha virgem (nunca usada). Cubra os nomes com uma substância doce (açúcar, mel, etc.). Diga essas palavras, durante todos os 21 dias, uma vez por dia:

Poder Invisível do Bem,

Vós que a tudo vedes e tudo podes, ajuda-me para que (diga o nome do seu amor)

lembre-se a cada dia mais de mim e que, antes do 21º dia me procure, para que possamos

nos ver e com Sua ajuda começar um ótimo relacionamento, onde possamos ser felizes. E que seja bom para nós, esse é meu desejo.

Coloque essa vasilha debaixo de sua cama por vinte e um dias. Logo verá que ele(a) te procurará, é pura magia, e poderão, os dois, recomeçar o relacionamento com muito mais amor, carinho e tesão.

Amarração 5

Magia Vermelha: Magia para trazer amor de volta

Os feitiços de magia vermelha apenas devem ser usados em casos desesperados, ou seja: se você tiver perdido o seu amor e tudo aquilo que você haja tentado para recuperar a sua felicidade haja falhado. Um feitiço de magia vermelha vai trazer o seu amor de volta para si com um irresistível apelo, e um amor incondicional. Também se o seu amor está tendo uma relação com outra pessoa, então pelo poder da magia vermelha, este tipo de ritual vermelho ou feitiço vermelho, vai quebrar essa outra relação, afastando o seu amor de outra pessoa e trazendo o seu amor para si. A água, (para saber mais, veja: Banhos Mágicos), é o elemento de amor, ao passo que é também o elemento de Vênus. Aquilo que lhe trazemos é uma fórmula de amor poderoso. Atue da seguinte forma:

Numa sexta-feira, às 22h00 prepare um reconfortante banho de imersão. Mergulhe no banho e relaxe. Relaxe até ao ponto de total libertação e conforto. Pense fortemente e com intenso desejo na pessoa amada, e fazendo-o acaricie-

se nas zonas corporais que lhe dão mais prazer. Masturbe-se longamente, ao longo do máximo de tempo possível, de forma a conseguir um elevadíssimo nível de libertação, um ardente patamar de prazer, um estado de êxtase intenso, e contudo sempre focado na pessoa amada. Atinja livremente o orgasmo, da forma mais intensa possível. Assim feito, deixe-se mergulhar completamente na água, e relaxe, deixando todas as suas energias e fluidos sexuais se misturarem com a água. Depois de tomar o banho, use uma taça para recolher um pouco da água do banho. Acenda um incenso de Patchouli. Com serenidade, misture 3 gotas de essência de Canela, 3 gotas de essência de Rosa e 3 gotas de essência de baunilha na água que se encontra na taça. Você está criando uma poderosa fórmula de invocação espiritual das forças relacionadas com o amor, sexo e erotismo. Corte alguns cabelos seus, bem como unhas da sua mão esquerda, e misture na fórmula. Se é mulher, ao masturbar-se já adicionou os seus fluidos sexuais à água do banho, pelo que deverá agora adicionar algumas gotas do seu sangue menstrual, e depois gotas de sêmen do homem amado. Se é homem, ao masturbar-se já adicionou o seu esperma à água do banho, pelo que agora deverá adicionar algumas gotas do sangue menstrual da mulher amada. Embrulhe a taça, (sempre com cuidado para que nem uma gota da fórmula criada seja derramada), num pano vermelho virgem de seda. Peça às forças espirituais do amor que venham a si. Havendo conjurado as forças espirituais com fé e devoção, peça-lhes que rapidamente tragam para si a pessoa amada. Faça-o com respeito, fé e a força do seu desejo. Nessa mesma sexta-feira, às 24h00, a taça deve ser enterrada debaixo de uma árvore. Ninguém poderá ver nem descobrir a taça com a fórmula de amor, (o que traria a perda do seu amor), por isso tome as devidas precauções. Certifique-se quem nem uma gota da fórmula é derramada. Certifique-se que todos os procedimentos foram feitos de acordo com as instruções. Qualquer erro pode ter consequências trágicas, trazendo-lhe graves prejuízos para a sua vida pessoal.

Amarração 6

Feitiço de Amor do Vodou

Para fazer um poderoso pó de amor, queime uma mão cheia de rosas secas em uma noite de lua cheia e misture as cinzas com a caveira em pó de uma serpente e uma pitada de areia branca. Numa noite de sexta-feira (quando o poder de Erzulie é mais intenso) faça uma bonequinha de cera que simbolize o homem ou a mulher por quem deseja ser amada(o). Misture um pouco de cabelo, sangue ou aparas de unha em pó da pessoa desejada, com a cera, para dar poder à boneca. (Para deixá-la ainda mais forte, vista-a com um pedaço de tecido obtido das roupas da pessoa que a boneca representa.) Após a manufatura da boneca, acenda uma vela longa e rosa. Amarre um cordão vermelho em volta da boneca, jogue um pouco do pó de amor sobre ela e diga:

OH ERZULIE, SENHORA DO AMOR,

QUE ESTA BONECA SEJA (nome)

QUE SEU CORAÇÃO BATA POR MIM

ATÉ QUE EU O/A LIBERTE

DESTE FEITIÇO.

Derrame um pouco de champanhe no chão como oferenda ao Loa, agradeça-lhe, e depois embrulhe a boneca do amor num pano branco e guarde-a em segurança num local secreto.

Para romper o feitiço, desamarre o cordão vermelho da boneca de cera para liberar a pessoa amada do poder de Erzulie e depois queime a boneca numa clareira da floresta na fase da lua minguante.

Amarração 7

Amarração de São Cipriano

Esta amarração amorosa de São Cipriano é das amarrações mais trabalhosas, no entanto, quando bem feita consegue ter uma boa taxa de sucesso. Para fazer este trabalho de magia amorosa, deve em primeiro lugar fazer dois bonecos, (um boneco e uma boneca, deve distinguir os sexos colocando cabelos longos, saia ou calças, barbas, pode mesmo desenhar o formato do sexo entre as pernas do boneco, se for um casal gay os bonecos deverão ter o mesmo sexo), quais deverão ser feitos em pano de fibra de origem natural vegetal de preferência (linho ou algodão) e enchidos com rama de algodão ou outro pano de origem vegetal. Tente usar sempre panos virgens brancos ou claros. Faça bem os bonecos, borde-lhes ou desenhe-lhes as suas características devendo ser estas o mais fiel quanto possível, por exemplo, se a pessoa a amarrar tiver cabelo louro deverá pintar a cabeça do boneco de cor amarela, com tinta com pigmentos naturais, poderá por exemplo tingir a parte de cima com uma mistura de açafrão e água. No interior de cada boneco deverá colocar cabelos ou pelos (do corpo ou púbicos) da pessoa que deseja que seja amarrada. Poderá facilmente recolher estes materiais na escova que o seu(sua) amante, namorado(a) ou marido/esposa usam para se pentear, também pode encontrar pelos na banheira ou no sabonete que o seu/sua companheiro(a) usa. Também se pode oferecer para lhe cortar o cabelo e guardar os cabelos cortados para depois serem usados na amarração. Depois deve amarrar bem os dois bonecos com uma corda branca ou clara, também de fibra natural até estes ficar bem unidos (amarre bem e envolva com força os bonecos com a linha durante o ritual) como que se estivessem abraçados. Use corda ou linha suficiente para amarrar os bonecos com 7 voltas e faça um nó a cada volta até perfazer 7 nós (deve fazer isto quando tiver a recitar o texto seguidamente indicado). Use sempre corda virgem e por isso nunca usada para outra coisa. Caso você queira, poderá comprar um novelo de

linha forte, e o benzer com 7 gotas de água benta previamente à execução do trabalho de amarração, pois irá libertar de todas as más energias de partículas de espíritos e restos de outras pessoas (imagine que a dona da Retrosaria odeia o seu marido e teve uma discussão com ele no dia em que atendeu você na sua loja e passou com o seu suor presente em suas mãos, maus fluidos e energias para o seu trabalho de magia e assim o arruinar) do material de união. Arranje uma fotografia sua (se for você a pessoa que irá recolher o benefício deste feitiço) ou uma fotografia de outra pessoa, se você for um mero executante deste feitiço, com a fotografia da pessoa que irá ser amarrada. Junte as fotografias (às cores e recentes de preferência) de frente para a frente como se estivessem a beijar na boca entre os bonecos com a fotografia à frente do seu respectivo boneco, mas antes, pegue o boneco que representa a pessoa. Deve dizer as seguintes palavras olhando nos olhos o boneco da pessoa que você deseja amarrar e enfeitiçar com o seu amor: "Eu sou poderosa (ou poderoso se você for homem), eu te prendo e te amarro em nome de Nosso Senhor Jesus Cristo, do Padre, do Filho e do Espírito Santo e de São Cipriano, para que de baixo deste imenso santo poder, não consigas comer, nem beber, e que não possas estar em parte alguma deste mundo sem que estejas em minha companhia (deverá citar o nome da pessoa que quer enfeitiçar com esta amarração). Eu (deve citar o seu nome), aqui te prendo e te amarro (deve indo amarrando os bonecos com a linha agora, 7 voltas com um nó a cada volta e com as fotografias no meio), assim como prenderam o Nosso Senhor Jesus Cristo na madeira de cedro da santa cruz, e não terás descanso, enquanto não venhas para mim, terás tormentos e angústia constantes como têm as almas que estão no fogo do Purgatório a penar continuamente pelos pecados do nosso mundo, e como o vento no ar, as ondas do mar sempre em contínuo e perpétuo movimento, como a maré sempre a encher e a vazar, como o Sol que tem que nascer todas as manhãs no monte e se pôr todas as tardes no mar. Será esse o descanso que eu te ordeno e te dou enquanto para mim não vieres com todo o teu coração, tua alma, teu corpo e vida, debaixo da santa pena de obediência e dos preceitos superiores divinos, irás ficar preso(a) e amarrado(a) a mim para sempre, assim como ficam estes bonecos amarrados e atados um ao outro." Depois de dito isto dê o sétimo e último nó nos bonecos. E ponha-os dentro de um saco vermelho ou rosa de pano e os leve para casa. Deverá fazer este ritual de amarração depois da meia-noite em noites de Lua Crescente por 7 dias consecutivos até à Lua ficar cheia. A cada repetição deste ritual adicione uma linha nova sem nunca retirar as anteriormente colocadas. Deve guardar os bonecos numa gaveta escondida e só os retirar para fazer este ritual de noite. Como preparação para este ritual deverá vestir-se de branco, tomar banho e queimar um incenso em grão para atrair boas energias. Esta amarração amorosa quando feita com fé e observando todos os requisitos e procedimentos indicados, serão muito fortes e poderosos e grandes auxiliares de você conseguir amarrar o seu amor a si sem mais retorno. Os bonecos deverão ficar escondidos numa parte da casa onde você dorme (poderá ser no seu quarto). Este trabalho de amarração deverá ser feito de preferência pela pessoa que irá recolher os benefícios do mesmo.

Amarração 8

Magia Negra de São Cipriano

Faça dois bonecos de cera, tentando reproduzir tanto quanto possível a forma do seu próprio corpo e da pessoa que deseja Amarrar. Faça com que os braços do boneco que o representa enlacem o corpo daquele que simboliza a pessoa amada. Depois, enfie 13 agulhas no corpo deste último: na cabeça para que só pense em você; nos pés, para que nunca se afaste; nos órgãos genitais, para que só sinta prazer ao seu lado; no coração, para que só ame a você e ninguém mais; nos braços, para que só envolvam você. A seguir, amarre fortemente os dois bonecos para que permaneçam eternamente unidos e coloque-os juntos da sepultura de alguém que tenha morrido jovem, vítima de um crime passional. Ao colocá-los dentro do túmulo – ou bem próximo dele – deve dizer algumas palavras dirigidas a Toth, suplicando que este ente diabólico enfeitiçe a pessoa, não permitindo que ela seja feliz em momento algum, a menos que esteja ao lado de quem suplica seu amor. Este feitiço, embora eficaz, tem alguns inconvenientes devidos justamente a sua eficácia, pois seus efeitos são realmente permanentes e é difícil afastar depois a pessoa enfeitiçada!

Amarração 9

Magia Vermelha de São Cipriano

Numa sexta-feira, pegue duas folhas de papel branco e coloque-as diante de si. A seguir, faça um pequeno corte na sua mão, no pulso ou nos dedos (cuidado! Não vá perfurar uma veia e se matar!), escolhendo um local onde o sangue seja abundante. Molhe uma pena fina no sangue que escorre e desenhe com ela a figura da pessoa amada e a sua própria, cuidando para que sejam do mesmo tamanho. Depois, coloque as duas folhas uma de encontro com a outra, de modo que os dois desenhos se misturem. Guarde-os sob o colchão e não deixa de pisar neles todos os dias, de manhã e a noite, invocando o auxílio dos magos para que o feitiço realmente atinja seu objetivo. Ao fim de 3 sextas-feiras, verá que a pessoa amada foi definitivamente conquistada! (segundo São Cipriano)

Amarração 10

Magia para Reconquistar Pessoa Amada

Antes de iniciar essa magia, que é longa, dura 21 dias, procure a pessoa que terminou o relacionamento com você e abra seu coração para ela, fale tudo o que você sente, que a ama, etc. Depois, deve observar e proceder conforme as dicas a seguir:

Itens:

-1 foto da pessoa amada com você (que represente o melhor momento de vocês dois juntos), ou uma imagem de um casal que represente você e a pessoa, de acordo com seu relacionamento: se for hétero=uma imagem de um casal hétero; se for homossexual=uma imagem de um casal homossexual, ambos com expressões felizes;

-7 velas cor-de-rosa;

-1 vela de 7 dias cor-de-rosa;

-1 quartzo rosa;

-2 cavalos marinhos;

-1 castiçal (para queimar as velas);

-1 copo com água de chuva;

-1 cristal do seu signo e 1 do signo da pessoa amada;

-1 papel branco e caneta azul;

-1 almofada para se ajoelhar;

-1 mesinha ou qualquer coisa para representar o altar de sua magia;

Por sete dias, uma vez ao dia durante mais ou menos 15 minutos, visualize, sinta, toque e alegre-se com uma cena sua com a pessoa amada retornando, ambos pedindo perdão um para o outro, abraçando-se, beijando-se, mas procure retratar a visão com detalhes, principalmente sentindo o calor, umidade do beijo, da pele, tente ao máximo possível SENTIR a pessoa. No caso de autossatisfação sexual, só é permitido se o estímulo for pensando na pessoa amada, caso contrário sua energia pode ser dispersada! Toda vez que sua mente for invadida por pensamentos e lembranças de momentos de amor e alegria com a pessoa amada, alimente-os e dê forças a tais pensamentos sem medo e sem bloqueá-los. Lembre-se de não permitir que o ódio, rancor ou qualquer sentimento negativo, de brigas, indignação, indiferenças, etc, interfira em sua visão, aliás, durante todo esse ritual, não permita sentimento negativo ALGUM, pois poderá colocar tudo a perder. Se o sentimento persistir, lute, pode ser um sinal de forças obscuras tentando impedir sua felicidade. Nessas horas,

faça uma oração de poder expulsando tais sentimentos. Ande com uma no bolso se quiser, para manter a vigilância. Procure se alegrar, tendo a certeza que seu pedido está a caminho. Após esses 7 dias, escreva no papel a história de seu retorno com a pessoa amada, no verbo presente, podendo seguir o modelo abaixo:

"Deus Pai Celeste, Deus Pai-Mãe, Divindade Suprema, em Nome do meu Senhor e Salvador Jesus Cristo a vós eu péço, clamo e determino pelos poderes do Amor, Perdão e Reconciliação, que aceito, perdoo e recebo (nome da pessoa inteiro) com seu RITMO e jeito de ser, sem tentar mudá-lo(a), simplesmente aceitá-lo(a) com carinho e compreensão! Somos para sempre felizes desde agora. (nome inteiro da pessoa) me ama mais do que qualquer pessoa no mundo. Eu também o/a amo e esse amor o/a fez me pedir perdão juntamente como eu a ele(a) e mais uma chance de relacionamento amoroso. Voltamos a namorar para nos casarmos. Estamos juntos e felizes em perfeita harmonia e muito amor, irradiando e dando muita felicidade e satisfação a todos que nos cercam. Para sempre estamos abençoados com amor, modéstia, humildade, tolerância, paz, fé, justiça, saúde física, mental e espiritual, livres e protegidos de qualquer doenças e perigos, com sabedoria, felicidade plena, proteção, liberdade, ligados pelo amor, salvação, prazer, satisfação, união, amizades, prosperidade, fartura, conforto, riquezas, sonhos e desejos realizados, caridade, Deus, Espírito Santo e o Senhor Jesus Cristo em nossas vidas eternamente! Obrigado Deus, em nome do meu amado Senhor e Salvador Jesus Cristo por mais esta oportunidade de corrigir minhas falhas, mudar para melhor, ser feliz e fazer (nome inteiro da pessoa) feliz, demonstrando-lhe amor, carinho e atenção! Sou feliz e o/a faço feliz por completo! Para alegria e satisfação de minha família e amigos! Com as bênçãos de Deus Todo Poderoso, em nome de Jesus Cristo o Senhor! Pai-Nosso...

Monte o altar no sentido SUDOESTE, com a foto no meio, o copo com água da chuva a oeste e o castiçal onde acenderá as velas ao sul, o quartzo rosa no meio, junto com as pedras dos signos e os cavalos marinhos, que deverão estar unidos como se estivessem se beijando e se abraçando, bem encostados um no outro. Nos próximos 7 dias, a cada dia, em qualquer hora, ajoelhe-se, acenda a vela rosa comum no castiçal, chame a pessoa pelo nome 33 vezes, mandando em seguida uma ordem mais ou menos da seguinte forma: "*fulano (nome da pessoa) me ama e volta para mim!*" visualize a mensagem em forma de uma luz dourada entrando no chakra frontal da pessoa; leia o papel, deixando a vela queimar até o fim, repetindo o mesmo procedimento até completar 7 dias, continuando a visualizar o retorno dos dois, porém faça sempre antes de dormir. Ao término destes 7 dias, acenda a vela de 7 dias, e por mais 7 dias leia o papel, porém a visualização deverá continuar, mas sem necessariamente da

mesma forma que das outras vezes, podendo deixar a imaginação rolar, com cenas inéditas e felizes sua com a pessoa (lembre-se de enfatizar o toque na pessoa, ou seja você deve senti-la e tocá-la através da mente). No final da magia, guarde todos os itens que restou, cuidando para manter os cavalos marinhos unidos, jogue restos de cera ou parafina no lixo e a água, guarde-a em um frasco, utilizando-a sempre que achar necessário, pois ela agora é um poderoso fluido, imantado com o poder do amor e da sua união com a pessoa amada. Boa sorte e seja feliz.

Amarração 11

Amarração de São Cipriano com Lilith ou Pomba Gira

Segundo São Cipriano, Lilith é a mesma Astarth dos babilônicos e a Bombodjiro (Pomba Gira) dos feiticeiros do Brasil e, coincidentemente as oferendas são as mesmas.

Material:

- 1- Caixa de fósforos;
- 1- Casal de pombos;
- 2- Velas louçadas (uma rosa e uma azul)
- 1- Garrafa de champanhe;
- 1- Maço de cigarros finos;
- 1- Ramallete de cravos, em numero ímpar acima de 7 (7, 9, 11 etc);
- 1- Toalha de cetim vermelho (70 x 70 cm), com três lados enfeitados com renda preta;

- 7- Velas de 7 dias;

Leva-se tudo para uma encruzilhada "fêmea", isto é, em forma de "T"; saúda-se a entidade dizendo: - "Boa noite, senhora princesa, permita-me lhe entregar este presente!"

Estende-se a toalha em um dos cantos da encruzilhada (nunca no centro, para evitar que animais, pessoas ou carros possam destruí-la), colocam-se os cigarros (o maço aberto) e a caixa de fósforos também aberta; coloca-se os cravos e acenda-se as velas de 7 dias em volta. Escreva os nomes das pessoas que devem ser amarradas em um pedaço de papel branco e amarre-o no casal de velas louçadas rosa e azul, usando linhas pretas e vermelhas. Abre a garrafa de champanhe e, com ela, batize o casal de pombos dando-lhes os nomes do

casal a ser amarrado dizendo: "- Eu os batizo (fulano) e (fulano) e os caso e amarro neste momento para todo o sempre, em nome da princesa (Lilith ou Pomba Gira) assim seja!"

Derrama-se um pouco de champanhe no papel amarrado nas velas, repetindo as palavras acima. Acende-se o casal de velas e coloca-se acima (e fora) da toalha. Derrama-se a champanhe em círculo, em torno da oferenda. Solta-se o casal de pombos.

Saúda-se a entidade dizendo: "-Aí esta o seu presente, princesa, confiamos na senhora que o nosso pedido será atendido!" sai-se de rastos, olhando para a oferenda, no mínimo por três passos (mas o melhor será dar 7 passos para trás), depois pode se retirar. Esta amarração durará 7 anos. Se os amarrados ou um deles, pelo menos, desejar continuar, deverá repetir tudo três meses antes de completar 7 anos.

Amarração 12

Amarração de São Cipriano com sapo

O pretendente (homem ou mulher) deve conseguir algum objeto da pessoa a ser amarrada. Amarra-se o objeto em um cordel e prende-se em um sapo. Amarram-se as pernas traseiras do sapo, colocando-o em um pote de barro, com terra e leite de vaca misturados, dizendo: "- Fulano(a), assim como eu prendo este sapo neste pote, sem que veja dia e noite, assim também você não verá homem (ou mulher) algum(a), nem casado(a), nem solteiro(a), nem viúvo(a). só terá pensamento e olhos para mim. Assim como mantenho este sapo com as pernas amarradas, também você não irá a lugar algum, a não ser para me procurar. Assim como este sapo fica sofrendo neste pote, você também sofrerá em escuridão mental até me aceitar plenamente, ficando inteiramente preso(a) a mim!" Terminado de dizer isto, feche o pote e guarde-o em lugar seguro. Quando conseguir o que deseja, solte o sapo em algum lugar que seja bom, pois todo sofrimento que esse sapo possa vir a ter nas primeiras fases da lua, a pessoa enfeitiçada também terá. Após esse tempo, estará desfeito o laço existente entre eles, e a pessoa não mais sofrerá as dores ou alegrias do sapo, mas continuará presa a quem a enfeitiçou.

Amarração 13

Este feitiço deve ser realizado quando a lua estiver cheia.

Tome antes de realizá-lo um banho com as seguintes ervas:

- Pétalas de rosas brancas;
- 1 Galho de Arruda;
- 1 Dente de alho;

Acenda uma vela de 7 dias para seu Anjo da Guarda pedindo harmonia, proteção, orientação e força.

Material:

Foto do casal a serem amarrados juntos ou unir duas se forem separadas, nomes completos e objeto da pessoa a ser amarrada;

Mel;

1-Coração de boi fresco (o menor possível);

1-Garrafa de vinho tinto doce;

1-Garrafa de champanhe;

1-Panela nova;

7- Varetas de incenso de Absinto;

2-Taças;

8- Velas vermelhas (2 para o dia que realizar o feitiço e 7 para os dias seguintes.)

2-metros de Barbante;

1-Vidro de boca larga;

1-Colher de sopa de cada ingrediente: Erva-doce, Louro em pó, tomilho, alfazema, canela em pó, cravo em pó;

Lave o coração e abra-o ao meio no comprimento de um taio até a metade, tendo o cuidado de não separar as duas partes; coloque a foto do casal (ou as fotos juntas), os nomes, cubra com mel e amarre o coração com o todo o barbante deixando um pedaço para dar 7 nós; Coloque o coração no vidro; abra o vinho e tire uma taça, abra o champanhe e tire uma taça e reserve; na panela, coloque o resto da champanhe e o vinho, as ervas, o mel e ferva em fogo baixo até levantar fervura e deixe mais 3 minutos fervendo; Espere amornar; enquanto espera a poção ficar pronta, acenda 2 velas vermelhas e peça as divindades do amor que façam a magia acontecer, que a pessoa fique junta e feliz ao seu lado, presa a você e a mais ninguém, que pense em voce e

volte definitivamente para serem felizes; coloque as velas ao lado de cada taça e acenda 1 incenso de absinto; quando as velas acabarem, agradeça a presença dos deuses, jogue o vinho e a champanhe das duas taças na entrada de sua casa, dizendo: “- Fulano este é o seu lar, teu porto seguro. Aqui estão as pessoas que te amam e que te querem e que você ama também. Retorne em nome do amor!” Quando a poção estiver morna, coloque-a dentro do vidro sobre o coração e tampe. Nos próximos 6 dias, acenda uma vela vermelha e um incenso de absinto ao lado do vidro; enquanto a vela queima, chame por seu amor e envie pensamentos de paixão e sedução pedindo para que volte com a força das deusas do amor; após 7 dias, abra o vidro novamente, desamarre o coração, tire as fotos e os nomes e amarre o coração e coloque-o devolta no vidro e aguarde até a pessoa voltar. Após 28 dias, a pessoa tem que voltar ou dar um sinal de retorno, caso contrário, aguarde até completar 30 dias tire o coração do vidro e enterre-o. Se a pessoa não voltar, faça outro feitiço, mas esse feitiço é tão forte, que se não funcionar, é recomendado esquecer a pessoa, pois ela pode estar dentro dos **“Fatores de Risco”**.

FEITIÇOS DE ADOÇAMENTO/AMANSAMENTO

MAGIA PARA ADOÇAR A PESSOA AMADA

Faça o seguinte, ponha o nome da pessoa três vezes escrito a lápis e o seu por cima e coloque uma mistura de farinha de mesa crua misturada com açúcar em um prato branco e deixe em um lugar que ninguém veja.

MAGIA DA VELA DE MEL

Esta magia é recomendada para ser feita em intenção de uma pessoa que é fria, distante ou ignora a outra. Ideal também para ser feita antes de uma amarração, para adoçar a pessoa que vai ser o alvo da amarração.

Você vai precisar do seguinte material:

1 vela de mel de sete dias
1 prato virgem
Lápis
Papel branco

Deve ser iniciada na LUA CHEIA.

Escreva na vela o nome da pessoa amada, da base para o pavio.

Encima do nome dela escrever três vezes o seu nome, de modo que cubra todo o nome (se o seu for menor utilize letras maiores).

Pegue um pedaço de papel e escreva o nome da pessoa amada, também a lápis, por cima escreva o seu 3 vezes, escreva-os em linhas, sem passar por cima do seu próprio nome, cobrindo todo o nome da pessoa amada. Coloque esse papel no pires branco virgem e por cima a vela. Ao acender, peça ao Anjo Guardião "da pessoa amada", que lhe traga essa pessoa bem doce, mansa e meiga. Peça também para ele/a sentir o amor que você sente pelo seu amor, pois ele é capaz disso e vai querer recompensar esse sentimento trazendo o seu protegido da forma que esta pedindo. A vela dura 7 dias, e quando acabar acenda outra...e assim por diante até o amado (a) voltar. Não deverá desanimar se ele (a) não voltar nos primeiros sete dias. Existem pessoas que resistem um pouco mais a ouvir o seu anjo guardião, mas nunca deixam de ouvi-lo.

OBS: Não acender esta vela encima da geladeira, pois é para atração e pode ter efeito contrário.

"Fiz esta magia e repeti, na primeira semana a pessoa foi mudando aos poucos o comportamento, mas já está me procurando mais vezes. Vou observar ao longo da segunda vela e da segunda semana o que acontece. A segunda vela teve muita dificuldade em queimar, apagou várias vezes e eu tive que interromper o ritual, reenergizar a vela e acendê-la novamente, e ai ela queimou até o final e antes dela acabar de queimar ele me procurou. Demorou mais de 14 dias ao todo para ele me procurar por ela ter demorado tanto a queimar, por apagar várias vezes, com certeza teve alguma interferência, mas o que importa é que ele procurou. Eu estou acendendo uma terceira vela, porque sonhei que era para eu acender e como na segunda deu esta interferência toda, acredito que a necessidade de uma terceira seja para reforçar algo astralmente". (Depoimento)

Simpatia de emergência para acalmar e adoçar seu amor

Se seu amor anda meio rebelde e/ou meio afastado, se vocês andaram brigando e ele(a) não o/a procura, ou se você quer atrair alguém, pode fazê-la, que é ótima.

Escreva o nome dele(a) 7 vezes, à lápis, num pedaço de papel branco e virgem, escreva o seu nome por cima do nome dele(a) também 7 vezes (as letras ficam misturada, os nomes, ilegíveis), coloque este papel num potinho de vidro (pode ser aqueles de geléia ou conservas, com tampa). Coloque uma embalagem inteira de erva-doce (um pacotinho de cerca de 50g, daqueles vendidos em supermercado). Complete com açúcar cristal até chegar à borda do pote e depois acrescente água aos poucos, para dissolver o açúcar.

Depois de dissolvido o açúcar, você tampa o pote, sacode bem e guarda num local onde ninguém veja e, de vez em quando, dá umas sacudidas nele.

Obs.: O ideal é usar um pote pequeno, como um pote de geléia, que tem o tamanho de um copo americano e é fácil tanto para sacudir, quanto para manter escondido. Se você não tiver um pote pequeno e tiver que usar um pote maior, não precisa enchê-lo de açúcar até a borda! Pode colocar o equivalente a um copo de açúcar e um copo de água. Na verdade, não existe uma quantidade exata, o importante é que fique um líquido meloso dentro do pote.

À noite, antes de dormir, acenda duas velas: uma para o seu anjo da guarda, outra para o anjo da guarda dele(a). As velas devem ser acesas bem juntinhas, num prato branco, sendo que na vela para o seu anjo, você deve escrever o seu nome e na vela para o anjo dele(a), o nome dele(a), sempre do pavio para a base. A vela para o seu anjo deve ser acesa primeiro, depois é que você acende a vela para o anjo dele(a). Depois de acender as duas velas, espalhe açúcar cristal (se não tiver, pode usar açúcar normal mesmo) em volta delas. Faça uma prece ou reze um Pai Nosso e peça ao seu anjo e ao anjo dele(a) que unam vocês dois, ou o que quiser pedir.

Uma dica sobre essas "conversas" com anjos: eles não entendem a palavra "não". Procure fazer seus pedidos sempre com afirmativas, por exemplo, se quiser pedir para que seu amor não vá embora, ou não termine o relacionamento de vocês, peça aos anjos que mantenham vocês dois sempre juntos, ou em vez de pedir para que seu amor não dê bola para outras, peça aos anjos que ele tenha olhos só para você! Lembre-se: use SEMPRE frases afirmativas!

O pratinho deve ficar num local alto, acima de sua cabeça.

As velas podem ser acesas por vários dias, fica a seu critério, conforme achar necessário e o pote com a erva-doce e os nomes devem ficar guardados, longe de gente curiosa.

Simpatia para adoçar o anjo da guarda do seu amor

Numa folha de papel branco virgem, escreva o nome do (a) amado (a) e ao lado escrever o próprio nome.

Coloque o papel com os nomes dentro de um prato branco e cubra com mel.

Acenda uma vela de 7 dias branca e ofereça ao anjo da guarda da pessoa,

dizendo:

"Faça-se luz para o anjo de guarda de fulano(a)(diga o nome do seu amor)"

Depois orar:

Pai nosso, que estais no céu, santo é teu nome, venha (nome do seu amor) ao meu reino e seja feita a minha vontade, aqui na terra e no céu.

Pelo poder e graça de nosso Senhor Jesus Cristo. Amém"

(A oração deve-se orar durante os 7 dias)

Oração dos 13 elementos para amansar alguém

1 é a manjedoura santa de Jerusalém onde Jesus nasceu.

2 são as tábuas em que Moisés recebeu a lei que nos governava.

3 são os cravos da paixão.

4 são os Evangelhos.

5 são as Chagas.

6 são os primeiros selos que o Cordeiro abriu no Apocalipse.

7 são as cartas que São João no Apocalipse escreveu às 7 igrejas da Ásia.

8 são as primeiras Epístolas de São Paulo.

9 são os coros de Anjos que para o céu subiram.

10 são os Mandamentos da Lei de Moisés.

11 são as 11.000 Virgens que estão em companhia dos Céus.

12 são os Santos Apóstolos.

13 são os Reis que tudo quebram e amansam, assim hei de quebrar e amansar o coração de (nome da pessoa) para mim. Assim foi e assim será!

Poderoso SÃO CIPRIANO, vos peço que vá agora, nesse instante, ao pensamento de (...) e leve até ele(a) o meu cheiro, meu perfume, minha imagem. Faça com que ele(a) deixe tudo o que estiver fazendo e todos os que estiverem em sua companhia e que ele(a) venha já ao meu encontro. Que ele(a) venha manso(a), carinhoso(a), arrependido(a), sincero(a) e cheio(a) de amor, desejo e saudades. Que assim seja. Amém

MAIS FEITIÇOS DE AMOR...

Feitiço para sedução:

Pegue uma maçã bem vermelha e espete diversos cravos-da-índia, em toda extensão da fruta. Em seguida, mergulhe a maçã no mel e deixe de um dia

para o outro. Envolve-a numa folha de papel cor-de-rosa nova e entregue num jardim florido, de manhã bem cedo, de preferência um pouco antes do nascer do Sol.

Ritual de reconciliação:

Unte uma vela vermelha com óleo de sândalo (lembre-se de fazer movimentos ascendentes) e acenda-a no meio de um prato branco que nunca tenha sido usado. Ao lado, acenda um incenso de rosas. Com a ponta de um punhal virgem, corte a tampa de uma maçã vermelha e grande, e retire parte da polpa. Usando um lápis, escreva sete vezes o nome completo do seu amor numa tira de papel e coloque o seu nome por cima do dele, de modo que as letras fiquem entrelaçadas. Ponha esse papel dentro da maçã, despeje um punhado de canela em pó e acrescente mel, até preencher o interior da fruta. Recoloque a tampinha da maçã, amarre tudo com uma fita vermelha de cetim e passe a fruta sete vezes pela fumaça do incenso, mentalizando que a paz e o amor prevalecerão e você e seu par e reencontrarão a felicidade.

Feitiço para atrair um novo amor:

Coloque um cristal de quartzo rosa em um copo d'água pela manhã e lave o rosto com esta água no final da tarde, mentalizando as coisas boas e harmoniosas que você deseja atrair para sua vida: paz no relacionamento, maior poder de sedução, paciência, capacidade de compreensão, relações verdadeiras, etc.

Feitiço para aquecer o romance:

Depois do pôr do sol, coloque três colheres de mel puro numa garrafa de vinho tinto e tampe-a muito bem. Balance-a cuidadosamente, para que o mel se misture ao vinho, e deixe ao ar livre. Antes do amanhecer, recolha a garrafa e guarde-a muito bem. Sirva um cálice desse vinho à pessoa amada na próxima vez em que for encontrá-la. Com toda certeza, o sentimento que existe entre vocês vai se fortalecer ainda mais após essa cerimônia. Essa bebida só pode ser consumida por pessoas que não tenham contraindicações relacionadas ao álcool!

Feitiço para facilitar os flertes:

Pegue uma dúzia de rosas vermelhas, duas velas também vermelhas, algumas conchas do mar ou seixos de rio, um incenso de rosas, um pouco de mel e um punhado de sal grosso. Tome um banho demorado e, ao terminar, despeje sobre o corpo um litro de água misturada com sal grosso. Coloque uma roupa vermelha e espalhe as rosas pelo chão, dispondo-as de tal maneira que elas

formem um círculo. Sente-se no meio desse círculo, acenda o incenso e as duas velas à sua frente (lembre-se de colocá-las dentro de um pratinho) e espalhe as conchas ou seixos em volta. Olhando fixamente para as chamas das velas, peça o que você quer: charme, beleza, sensualidade, poder de sedução... Permaneça nessa posição o máximo de tempo que você puder. Os resultados serão surpreendentes e não vão demorar muito para aparecer!

Feitiço para ver um futuro amor:

Caso esteja solitário(a) e queira saber como vai ser seu próximo par amoroso, experimente realizar o ritual dos sonhos reveladores. Pegue o arcano número 6 do tarô, chamado "Os Enamorados" (em alguns baralhos, essa carta também é chamado de "Os Amantes") e coloque-o sob o seu travesseiro antes de dormir. Será importante não conversar com ninguém depois de fazer isso. Concentre-se no seu pedido e peça mentalmente para as deusas da natureza revelar o seu futuro. É provável que a revelação venha por meio de um sonho, na mesma noite do ritual. Porém, é bom que você tenha em mente que nem sempre esse feitiço surte o efeito desejado: às vezes, o momento não é o mais propício para desvendar o futuro

Feitiço para aguçar o tesão:

Pegue um vidro de boca larga e coloque dentro dele um punhado de pétalas de jasmim, uma mecha dos seus cabelos, algumas raspas das suas unhas e fragmentos de teia de aranha (prefira pegar uma teia "abandonada", ou seja, que não esteja com o bichinho. Se por acaso você matar a aranha, o feitiço não surtirá o efeito desejado). Escreva o nome do seu parceiro numa folha de louro e coloque dentro do vidro, acrescentando sete gotas do seu perfume favorito. Tampe o vidro com firmeza e deixe-o ao relento durante a noite, retirando-o no dia seguinte antes do Sol nascer. Guarde num lugar seguro, fora do alcance de qualquer outra pessoa. Você vai ver como seu relacionamento vai melhorar!

Feitiço para manter o parceiro fiel:

Espalhe um pouco de canela em pó dentro dos sapatos do seu amor. Enquanto estiver fazendo isso, diga em voz alta aquilo que você deseja: que o seu amado se mantenha fiel, que ele nunca minta para você, etc. Repita esse processo semanalmente, para assegurar a continuidade do feitiço.

Feitiço para ficar atraente:

Leve ao fogo um caldeirão contendo um litro de água mineral. Pegue sete rosas amarelas (de preferência colhidas por você mesmo) e vá jogando as pétalas dessas flores suavemente dentro do caldeirão, enquanto pede para as deusas

da terra lhe trazer amor, prosperidade, abundância, etc. Em seguida, adicione sete tirinhas de papel com o seu nome escrito a lápis. Assim que entrar em ebulição, retire do fogo, coe num recipiente qualquer e adoce tudo com um punhado generoso de açúcar. Despeje essa poção do pescoço para baixo depois do seu banho habitual.

Feitiço para melhorar a relação:

Unte uma vela cor-de-rosa com óleo ou essência de patchuli. Com a ponta de um alfinete que nunca tenha sido usado, grave o nome da pessoa amada. Acenda a vela e olhe fixamente para ela, mentalizando o rosto do seu parceiro. Em seguida, repita o processo com outra vela da mesma cor, escrevendo seu nome completo. Coloque as duas bem juntinhas, de modo que, ao derreterem, suas ceras se juntem. Acenda sete varetas de incenso de rosa ou sândalo, colocando-as em torno das velas acesas, de modo que formem um círculo. Haverá uma sensível melhoria na sua vida pessoal!

Feitiço para conquistar alguém:

Num caldeirão de ferro, coloque um litro de água mineral e adicione os seguintes ingredientes: um punhado de folhas de louro, um punhado de pétalas de rosas de várias cores, sete lascas de canela em casca e uma colher de sopa de anís estrelado. Assim que o líquido entrar em ebulição, retire do fogo e coe num outro recipiente. Acrescente três colheres de sopa de açúcar cristal a essa mistura e despeje da cabeça aos pés depois de tomar o seu banho habitual. Faça esse ritual antes de ir ao encontro da pessoa em quem estiver interessado.

Feitiço para fazer as pazes:

Se você teve um desentendimento com o seu amor e deseja se reconciliar rapidamente, pegue um saquinho de cetim branco, um quartzo cor-de-rosa de tamanho pequeno e algumas folhas secas de erva-cidreira. Em seguida, escreva seu pedido numa folha de papel cor-de-rosa. Triture a erva-cidreira e coloque-a no saquinho, juntamente com o cristal e o papel, e deixe exposto ao luar durante uma noite inteira. Recolha o saquinho antes de amanhecer. Coloque tudo na sua gaveta de roupas íntimas e espere. Você e seu amor farão as pazes num prazo máximo de oito dias.

Feitiço para manter um amor:

Num vidro de boca larga, coloque pétalas de rosas de todas as cores, uma mecha dos seus cabelos, raspas das suas unhas e um objeto de uso pessoal do seu amor (pode ser uma meia, uma roupa fora de uso, etc.). Acrescente

algumas gotas do seu perfume predileto e feche o vidro firmemente. Em seguida, acenda uma vela vermelha e lacre a tampa do vidro com gotas da cera da vela derretida. Enterre esse vidro ao pé de uma árvore frondosa durante 21 dias. Passado esse tempo, guarde o vidro num local onde não possa ser visto ou tocado por outras pessoas.

Feitiço para manter o relacionamento:

Pegue sete margaridas (de preferência, colhidas por você) e deixe-as sob o travesseiro até o dia seguinte. Ao amanhecer, ferva-as em meio litro de água mineral. Quando a água entrar em ebulição, retire a poção do fogo e deixe esfriar. Mergulhe um sabonete novo nesse líquido e retire-o após uns quinze minutos. Tome banho com esse sabonete na próxima vez em que for encontrar a pessoa amada. O relacionamento de vocês vai ganhar um novo vigor.

DICAS DE SAÚDE

Causas emocionais das doenças

A nossa saúde é um reflexo das nossas crenças e pensamentos. Quando descobrimos o padrão mental que está por trás de cada doença, temos a oportunidade de modificá-lo e de nos curar. Nosso corpo está sempre falando conosco. Ele é nosso professor, que nos avisa quando insistimos num comportamento que nos faz mal. Segue abaixo as prováveis causas emocionais dos problemas de saúde mais comuns:

Problema/doença – causa emocional:

Acidentes – *crença na violência ou na necessidade de receber castigo; deixar que as outras pessoas nos atinjam (acidentes de carro);*

Anorexia/bulimia – *raiva de si mesmo; negação da vida; "não ser bom o suficiente";*

Alergias – *agressividade reprimida;*

Amigdalite – *criatividade reprimida, incapacidade de expressar a raiva;*

Ansiedade – *medo da vida, do futuro;*

Apendicite – *medo da vida, de enfrentar os problemas de frente;*

Arteriosclerose – *resistência; recusa em ver a realidade;*

Artrite – *criticismo, perfeccionismo, inflexibilidade;*

Asma – *incapacidade de se doar, desejo de manipular;*

Câncer – *ressentimento, mágoa, desilusão;*

Coceira – *ânsia por alguma coisa, irritação, desejo de sair da própria pele;*

Cólica menstrual – *rejeição da condição de mulher, medo, culpa;*

Problemas na coluna – *incapacidade de se apoiar, falta de confiança em si e na vida;*

Conjuntivite – *raiva do que se vê;*

Problemas no coração – *incapacidade de demonstrar amor, falta de alegria, mágoa;*

Problemas nos dentes – *indecisão, incapacidade de demonstrar medo e agressividade;*

Depressão – *raiva da vida, indignação e melancolia;*

Diabetes – *amargura, Mágoas, complexo de inferioridade, instabilidade emocional;*

Diarréia – *medo, fuga;*

Dores agudas – *desejo de se castigar;*

Enxaqueca – *desejo de controlar, incapacidade de expressar raiva e prejuízo, repressão sexual;*

Frieiras – *medo de não ser aceito, resistência ao progresso;*

Furúnculo – *raiva;*

Gastrite – *dificuldade para lidar com aborrecimentos;*

Gengivite – *insatisfação com relação às próprias decisões;*

Gripe – *absorção de negatividade, conflito;*

Problemas no joelho – *orgulho;*

Labirintite – *medo de não estar no controle, sensação de desorientação na vida, perdas;*

Mononucleose – *habito de depreciar a vida e os outros;*

Obesidade- *necessidade de se proteger ou de se tornar maior para conseguir enfrentar desafios; sentimento de abandono;*

Prisão de ventre – *recusa a abandonar velhas ideias, repressão da energia sexual, medo e ira ao mesmo tempo;*

Reumatismo – *vitimismo, amargura;*

Sinusite – *irritação;*

Varizes – *permanecer num lugar ou situação que se odeia;*

Verruga – *expressão de ódio acumulado; frustração sentimental;*

Vícios – *fuga;*

(extraído dos livros "A Doença como Caminho", Editora Cultrix e "Reike Essencial", Editora Pensamento)

Abaixo, a cura de algumas moléstias através de alimentos, etc:

Acne: Feijão e água em abundância;

Anemia: Fígado, feijão, leite, uva, beterraba, alho, espinafre, morango;

Baixa Imunidade: Alho, fígado, suco de uva integral, azeite, maçã, limão;

Câncer: Uma colher de raspas de limão na comida; 1 colher de sopa rasa de bicarbonato de sódio diluído em água ou suco diariamente; folhas de manjeriço cruas nas refeições;

Caspa & seborréia: Vinagre, limão, (um dos 2 itens aplicados no local);

Emagrecer: Engolir pela manhã 1 alho cru picado em jejum; berinjela; maçã; 1 limão por dia;

Enjôo e náuseas: Chupar limão;

Enxaqueca e dores de cabeça: 3 castanhas-do-pará ao dia, ômega 3, niacina;

Epilepsia: Alface, maracujá;

Evitar papas: Encostar língua no céu da boca todos os dias até sentir formigar;

Fraturas e tendinite, problemas nos ossos em geral: Pé de galinha cozido e batido em forma de caldo encorpado por 1 mês seguido no mínimo;

Fumantes: Agrião, alface;

Garganta inflamada: Engolir 1 alho cru picado com água ao acordar uma vez ao dia; 1 limão espremido com mel 3 vezes ao dia;

Gastrite, dispepsia, etc: Caldo de Boldo-do-Chile;

Herpes & Aftas: Cenoura, Feijão, leite, ovos, peixe, lentilha, uva, batata, alho, chá de erva-cidreira, lisina (evitar os alimentos indicados para Impotência Sexual que contém Arginina);

Impotência sexual: Amendoim, chocolate, café, castanha-de-caju, milho, coco, melancia, alho, passas, aveia, gengibre, mel, Arginina;

Intestino preso: Mamão, abacate, iogurte, maionese, castanha-do-pará;

Intestino solto: Maçã, batata, goiaba, arroz;

Pedras nos rins e vesícula: Suco de abacaxi com casca;

Queimaduras e feridas: Clara de ovos no local, babosa ou azeite de Dendê;

Rouquidão: 1 colher de mel com um limão espremido;

Rugas: Clara de ovos em neve até secar no local, maçã, alho, vaselina com vitaminas A e D diluídos; abacate, mamão;

Terçol e conjuntivite: Lavar os olhos com chá morno de camomila (obs: excesso de limão causa terçol);

Tireóide: Algas marinhas, fígado, couve, cenoura, salsa, abacaxi, castanha-do-pará;

Tosse: Mél com um limão espremido, chá de manjeriçã, agrião, gargarejo com vinagre, tirar exesso de cobertor;

Unheiro: Mergulhar o dedo na água muito quente e fria em seguida 6x;

Verruga: Após perceber que ela parou de crescer, esfregar limão com força por três dias seguidos, mas não tomar sol no local. Se sangrar, estacar o sangue com algodão e álcool;

PRONTO SOCORRO

Se algum dia se deparar com uma situação na qual não obteve respostas na Magia, ou necessita de algo urgente, de imediato, para se livrar de uma angústia ou qualquer situação onde as trevas ocuparam todo cenário da vida, lembre-se que o Pai Celeste deseja neste momento que você recorra diretamente a ELE, pois como todo bom pai, é importante manter o elo de amor e confiança para com o filho. Às vezes não temos forças nem para praticar algum ritual, ou simplesmente tem horas em que a solução é entregar o problema para a SABEDORIA SUPREMA resolver. Em uma situação que requer resposta imediata, faça da seguinte forma:

AJOELHA-SE OU PROSTRA-SE EM SEU QUARTO OU ALGUM LUGAR EM QUE POSSA TER UMA HARMONIA INDIVIDUAL ENTRE VOCÊ E A DIVINDADE SUPREMA, ENCOSTE SUA TESTA NO CHÃO E CLAME AO PAI EM NOME DE JESUS CRISTO PELA SOLUÇÃO, ENTREGA IMEDIATAMENTE O PROBLEMA NAS MÃOS DELE, PÉÇA O QUE SEU CORAÇÃO CLAMA NAQUELE MOMENTO E DEIXE QUE ELE FAÇA CONFORME A VONTADE DIVINA!

Fique por algum instante prostrado diante dos pés do Pai e quando se sentir mais leve, pode chorar se sentir vontade; após alguns instantes, verá que o problema e toda sua agonia serão dissipados, como a névoa que impede a visão da Santa Jerusalém e da Sagrada Avalon!

Que a Divindade Suprema, o Deus que é Pai e Mãe esteja para sempre a guiar vossos caminhos, com a direção de Adonay Jesus Cristo, a proteção dos Anjos, o Axé dos Orixás, os conselhos dos Guias de luz, as emanções da Fraternidade Branca, a disciplina dos Dragões, a Harmonia dos Totens e Xamãs, a colaborações dos Elementais e seus Reis e Guardiões, seu Sagrado Anjo Guardião e a Divindade que habita em ti!

Amor! Luz! Amor! Luz! Amor! Luz!

TUDO É AMOR

Vida: É o amor existencial

Razão: É o amor que pondera

Ciência: É o amor que investiga

Filosofia: É o amor que pensa

Religião: É o amor que busca Deus

Verdade: É o amor que eterniza

Fé: É o amor que transcende

Esperança: É o amor que sonha

Caridade: É o amor que auxilia

Sacrifício: É o amor que esforça

Renúncia: É o amor que se depura

Simpatia: É o amor que sorri

Trabalho: É o amor que constrói

Indiferença: É o amor que se esconde

Paixão: É o amor que se desequilibra

Ciúme: É o amor que desvaira

Egoísmo: É o amor que animaliza

Orgulho: É o amor que envenena

Vaidade: É o amor que embriaga.

Finalmente, o ódio que julgas ser a antítese do amor , não é senão o próprio amor que adoeceu gravemente."

Chico Xavier

REFERÊNCIAS:

- Lévi, Éliphas. "*Dogma e Ritual da Alta Magia*" São Paulo: PENSAMENTO, 2008. (Tradução: Rosabis Camaysar);
- Buonfiglio, Mônica. "*A Magia dos Anjos Cabalísticos*" São Paulo: OFICINA CULTURAL ESOTÉRICA MONICA BUONFIGLIO, 1994;
- Vasariah, Delfin M. Martinez. "*Exorcismos, Rezas, Benzeduras*" Rio de Janeiro: EDITORA VASARIAH, 2002;
- Vinci, Léo. "*Incenso*". GRUPO EDIOURO, EDITORA TECHNOPRINT AS, 1987;
- J. Dellamonica. "*Diário de Magia*" São Paulo: MADRAS EDITORIAL, 1998;
- Karl Stark, Werner e Méier. "*Prevenções e Cura com pedras*"; EDITORA W. E. MÉIER, 2002;
- Grimassi, Raven. "*Enciclopédia de Wicca e Bruxaria*" São Paulo: EDITORA GAIA, 2004;
- São Paulo: EDITORA GAIA, 2004;
- Howard, Michael. "*Uso Mágico das Velas e seu significado oculto*" São Paulo: HEMUS EDITORA LTDA, 1983;
- Pereira Couto, Sérgio. "*Segredos da Cabala*" São Paulo: UNIVERSO DOS LIVROS EDITORA LTDA, 2009;
- Prieto, Claudiney. "*Coven criando e organizando seu próprio grupo*" São Paulo: EDITORA GAIA, 2003;
- Berger, Ruth "*A Aura e suas Cores*" São Paulo: EDITORA PENSAMENTO, 1993-1995;
- Van Feu, Eddie. "*Wicca 46, A Magia do Fogo, Trabalhando com as Salamandras*" Rio de Janeiro: EDITORA MODUS, 2007;
- Balcomber F, Betty. "*Diferentes Formas de Cura*" São Paulo: EDITORA PENSAMENTO, 1996-1999;
- Yogakrisnanda, Molinero. "*Como tornar-se Mago*" São Paulo: MANDALA LIVREIROS EDITORES E IMPORTADORES LTDA;
- Morningstar, Sally. "*Vida Nova Feitiçaria*" China: EDITORIAL ESTAMPA, 2003;
- Ly de Angeles. "*Bruxaria – Teoria e Prática*" São Paulo: EDITORA GAIA, 2008;
- Marlynn Carlson Webber & Willian D. Webber. "*Anjos*" São Paulo: EDITORA VIDA, 1997.
- Cooper, Phillip. "*O Mago-O Desafio da Magia Prática*" São Paulo: EDITORA ROCA LTDA, 1996;
- http://anjodeluz.net/grandefraternidadebranca/a_grande_fraternidade_branca.htm
- Fonte: <http://www.rosanevolpatto.trd.br/animaldepoder.htm>
- P. V. Piobb "*Formulário da Alta Magia*" – Sociedade das Ciências Antigas;
- De Nostradamus, Michel. "*o Breviário de Nostradamus*" São Paulo: EDITORA PAPELIVROS EDIÇÕES E PUBLICAÇÕES BRASIL EDITORA S/A,
- São Cipriano, o Bruxo – Capa Preta "*São Cipriano , o Bruxo*" Rio de Janeiro: EDITORA PALLAS, 2008;

- Clydesdale, Ruth. "*Sabedoria Oculta*" São Paulo: MADRAS EDITORIAL LTDA, 2011;
- Manú, "*Poder Energético dos Cristais*" São Paulo: BERKANA EDITORA, 2001;
- Farelli, Maria Helena "*A Magia do Vodun*" Rio de Janeiro: EDITORA LUZ DE VELAS, 1995;
- Oliveira, Lúcia Helena de. "*Novo Guia de Nutrição*" São Paulo: EDITORA ABRIL, 2010;
- Júnior, Ademir Barbosa "*O Essencial do Candomblé*" São Paulo: EDITORA UNIVERSO DOS LIVROS, 2011;
- Andrews, Ted "*O Encanto do Mundo das Fadas*" Rio de Janeiro: EDITORA RECORD (NOVA ERA), 1952;
- Francetich, Enrique "*Manual do uso de Perfumes – A Terapia dos Perfumes da Astrologia Aromaterapêutica*" São Paulo: EDITORA MADRAS, 1999;
- Lobato, Eliane "*Seu Signo Zodiacal e Ascendente*" Rio de Janeiro: EDIOURO, 1986;
- Alcoforado Carqueja, Julio "*O Livro de São Cipriano das Almas*" EDITORA ECO, 8ª edição;
- Garcia, Joice "*A Magia na sua Mente*" Rio de Janeiro: EDIOURO, 1991;
- Walker Atkinson, William "*Curso prático de Telepatia – Transmissão de pensamentos e leitura da mente*" Rio de Janeiro: EDIOURO, 1989;
- Scott, Williams "*Tratado de Magia Oculta – Tradução de W. Pereira Corndoyle*" São Paulo: EDIÇÕES E PUBLICAÇÕES BRASIL EDITORA S.A., 1961;
- Natali, Marco "*O abc da Astrologia*" Rio de Janeiro: EDIOURO, 1992;
- McCormack, Kathleen "*Magia e Astrologia para descobrir o amor e seu amante ideal*" Rio de Janeiro: EDIOURO, 1985;
- Ralph, Everton "*Como ler os pensamentos*" Rio de Janeiro: EDIOURO, 1989;
- Knight, Gareth "*Práticas e exercícios ocultos, portas para os quatro mundos*" São Paulo: HEMUS EDITORA LTDA, 1982;
- Knight, Gareth "*Prática da Magia Ritual, Diretrizes e métodos eficazes*" São Paulo: HEMUS EDITORA LTDA, 1982;
- V. D. Eerenbeemt, Noud "*Seu Talismã Pessoal – Manual de magnetismo e pranoterapia*" São Paulo: HEMUS EDITORA LTDA, 1984;
- Carlos Braga, Antonio (tradução) "*Paracelso a Chave da Alquimia*" São Paulo: EDITORA TRÊS, 1973;
- <http://umaluznaescuridao.blogspot.com.br/2011/07/o-que-e-reencarnacao.html>
- <http://viasinistrae.livreforum.com/t108-magia-draconiana>
- <http://www.mortesubita.org/enochiano/textos-enoquianos/magia-enoquiana>
- <http://www.rosanevolpato.trd.br/animaldepoder.htm> e www.xamanismo.com.br
- A hierarquia dos Iluminados – Narcy C. Fontes Resgate - Marisa Varela

- http://web.prover.com.br/nominato/a_grande_fraternidade_branca.htm
http://www.jornalsintese.com.br/art_gf_branca.htm
<http://www.ensaio.com/ensaio/esotero/mestres.htm>
"Caminho da Luz" - Emmanuel - Chico Xavier
http://www.crisostelar.com/chama_Trina.htm
<http://members.nbci.com/amaluz/mestresascensionados.html>
<http://www.e-net.com.br/grandefraternidade/fraternidade.html>
- <http://www.serespiritual.org/como2.htm>
 - Moisés Esagüi <http://www.centrodeestudos.org/o-que-e-projecao-astral/>
 - Manttovane, André Luiz *"Rituais, Magias e Simpatias, Dicas para viver bem"* São Paulo: MADRAS EDITORA LTDA, 2000;

BN 6.688/13