
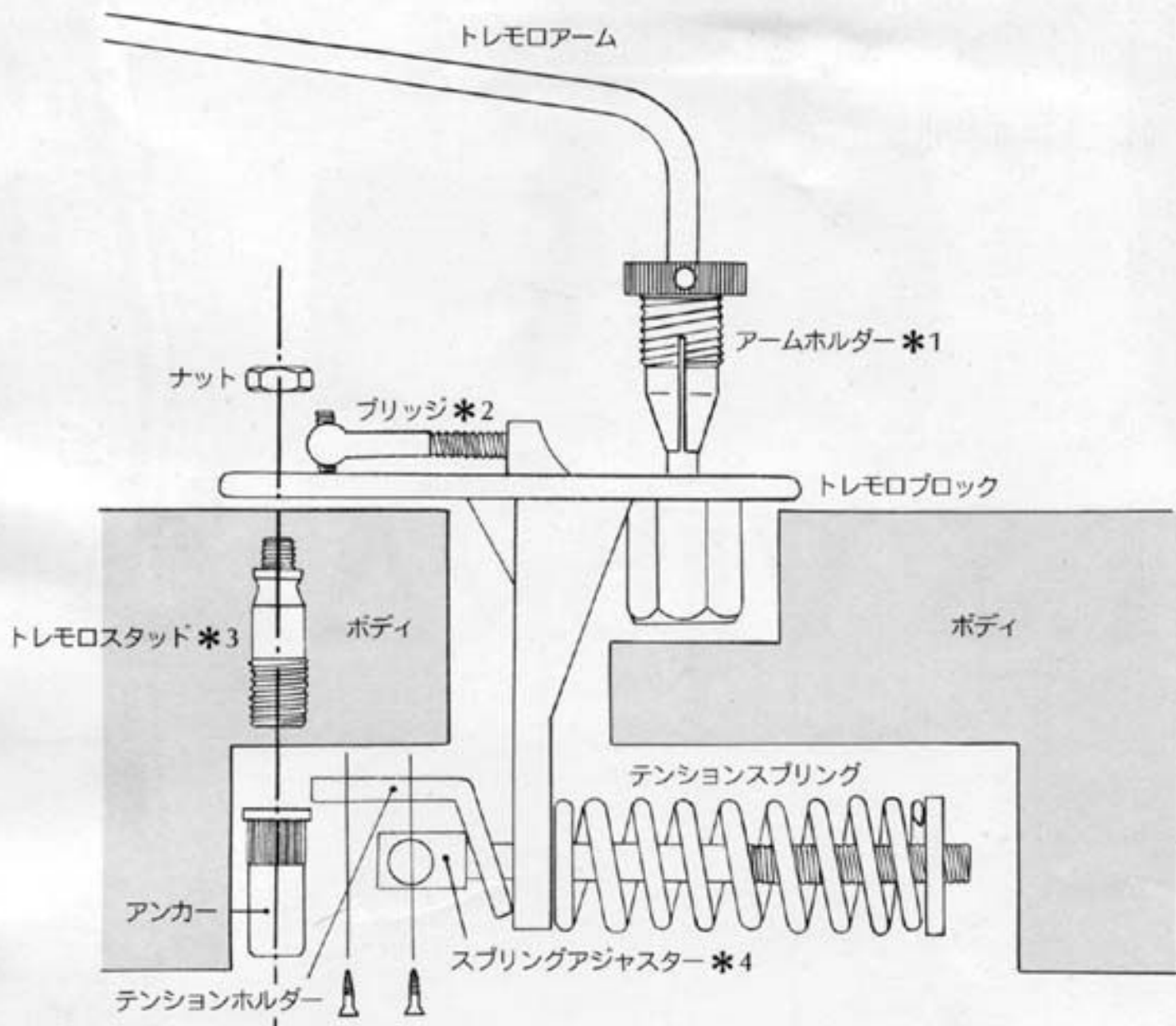




# T.S VIBRATO

PAF

アーミングプレイの手引書



#### \*1アームホルダー

アームホルダーはすり割りとテーパーが  
ついたホルダーで、トレモロアームの  
高さや固さを調節します。

トレモロアームをアームホルダーの中  
にさしこみ、ホルダーを時計の回る方  
向に締めていきます。

完全にロックしたい場合はトラスロ  
ッドを調節するパイプレンチを使っ  
て任意の固さにロックします。

アームホルダーはさしこまれたトレ  
モロアームを締めて抜けないように  
するだけです。アームが折れた場合  
でもアームの交換だけで済み、ユ  
ニットごと交換する必要はありません。




### \*2ブリッジ

弦はユニットにフットするだけです。  
オクターブチェックはプラスのドライバー  
を使ってください。  
ブリッジ駒の高さ調整はミニ六角レンチを  
使って任意の高さにセットしてください。



### \*3トレモロスタッド

トレモロスタッドはトレモロブロックの  
支点になっています。  
スタッドにはすり割りが入っていますので  
マイナスのドライバーでブロック全体の  
高さを任意に調節できます。  
ブロックが低くすぎますとユニットが  
ボディに触れますので注意してセット  
してください。



### \*4スプリングアジャスター

スプリングアジャスターはテンション  
スプリングの強弱を調節します。  
調節にはトラスロッド用のパイプレンチ  
を使い、時計の回る方向に締めますと  
アーミングは固くなり、同時にトレモロ  
ブロックはボディに近づきます。

T.S VIBRATO/定価 ¥8,000  
改造費 ¥7,000  
改造はグレコギターとMUSIC MAN  
ステイングレイギター、セイバーIIに  
限りグレコリペアールーム東京で行います。

# GRECO

富士弦楽器製造株式会社

株式会社

**神田商会**

リペアールーム

〒101 東京都千代田区神田鍛冶町3-4-2 TEL 03(254)3641  
〒541 大阪市東区北久宝寺町5-51 TEL 06(241)1181  
〒060 札幌市中央区大通り東7-1-114-119 TEL 011(221)8291