

Makelaar WordPress plugin whitepaper



Makelaar WordPress plugin whitepaper

Bedankt voor je interesse in onze Makelaar WordPress plugin. Met het downloaden van dit whitepaper krijg je direct toegang tot de meeste informatie over onze WordPress plugin. Deze informatie geldt voor de plugins die geschikt zijn voor Realworks, Venum, Eyemove, Skarabee, Goes & Roos en Kolibri plugin.

In dit whitepaper vind je de volgende informatie terug:

- [Features van de plugin](#)
- [Prijs van de plugin + link om direct te bestellen](#)
- [Voorbeelden van de Makelaar plugin](#)
- [Voorbeeld documentatie](#)
- [Veelgestelde vragen](#)

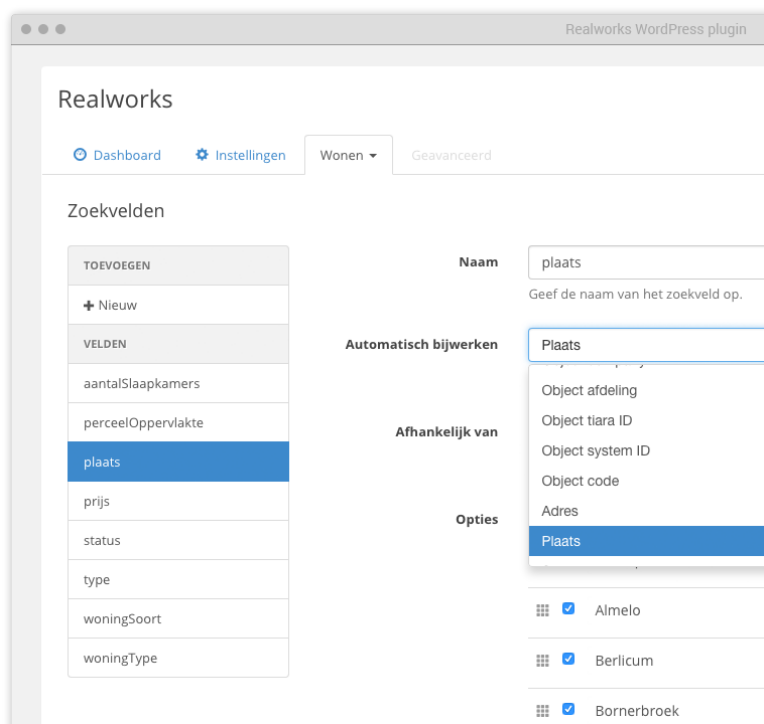
Mocht je naar aanleiding van dit whitepaper nog vragen hebben dan kun je altijd een e-mail sturen naar info@tussendoor.nl. Liever telefonisch contact? We helpen je graag via 058 - 7110916.

Features van de plugin

De plugin beschikt over vele honderden features welke onmogelijk allemaal te benoemen zijn in dit document. Daarom vind je hieronder de meest belangrijke mogelijkheden van de plugin:

- De WordPress plugin voldoet aan de ISP overeenkomst van de CRM aanbieders;
- De plugin haalt elke dag (*na 08.30 uur*) een XML-bestand op met daarin het actuele aanbod;
- De tijd van ophalen is vrij instelbaar, maar dient altijd na 08.30 uur te gebeuren;
- Zonder manuele handelingen automatisch het actuele aanbod op je WordPress website;

- De plugin ondersteunt Wonen, Nieuwbouw BOG, A&LV en VGM Units & complexen;
- De plugin haalt alle velden op die door beschikbaar worden gesteld;
- Doordat je over alle data beschikt, kun je dit inbouwen in elk gewenst WordPress thema;
- Bij het inbouwen dient het thema aangepast te worden aan de plugin, niet andersom;
- Zoekfilters zijn variabel en op maat op te zetten en werken via AJAX (*realtime*);
- Alle data die wordt opgeslagen kan worden gebruikt in het zoekfilter;
- In archive pagina's wordt AJAX / infinite scroll ondersteund;
- List, grid en Google-map view worden volledig ondersteund;
- Standaard thema wordt meegeleverd als voorbeeld en is gebaseerd op TwentyTwelve;
- Media in de vorm van foto's, video's, brochures en 360-gradenfoto's wordt ondersteund;
- Voor 360-gradenfoto's is een 360-gradenfoto viewer nodig, die is niet inbegrepen;
- Doordat alle data in WordPress wordt opgeslagen, verbetert dit de vindbaarheid in zoekmachines zoals Google;
- Compatible met andere WordPress plugins. Zet bijv. contactformulieren op detail pagina's voor meer conversie.



Prijs van de plugin

De prijs van de plugin is onderverdeeld. Houd er rekening mee dat de prijs die je hieronder ziet, losstaat van eventuele abonnementen bij het CRM dat je gebruikt. Informeer voor actuele prijzen van het CRM bij de aanbieders zelf. Houd in ieder geval rekening met een benodigde XML-koppeling vanuit het pakket.

	Prijs eenmalig
Entreefee	€ 99,-
Inbouw-service*	€ 795,-
Extra werkzaamheden**	op aanvraag
	Prijs per maand
Plugin licentie	€ 10,-

* De inbouwservice omvat het inbouwen van de plugin op basis van een al bestaand WordPress thema en/of beschikbare HTML. Hierin kan op basis van de ingeschatte begroting, een archief (met zoekfilters) en detailpagina worden opgezet met eventuele zoekfilters op de homepage.

** Onder extra werkzaamheden verstaat Tussendoor bijvoorbeeld het verwerken van aanvullende SEO werkzaamheden, gebruik van micro-data, uitgebreide aanduidingen op basis van meerdere kantoren, 360-gradenviewers, floorplanners, etc.


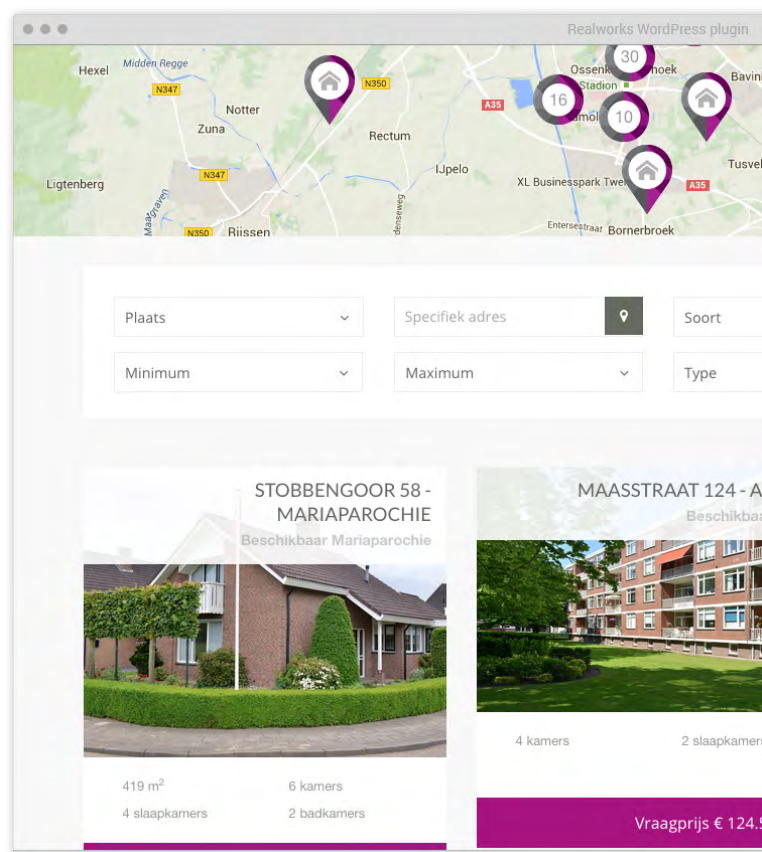
Het is mogelijk om in eerste instantie geen gebruik te maken van de inbouwservice en deze later in te zetten. Je kunt dus altijd beoordelen of je er zelf uitkomt of dat je gebruik wilt maken van onze expertise.

Er wordt een kleine, maandelijkse licentie berekend zodat Tussendoor de plugin kan blijven voorzien van updates en nieuwe technieken.

Voorbeelden Makelaars plugin

De volgende websites maken gebruik van één van onze WordPress Makelaar plugins. Je kunt deze websites zien als showcase van de plugin-mogelijkheden, maar ook als inspiratiebron wat betreft vormgeving.

- www.brantjesmakelaars.nl **inbouwservice**
- www.teamsanders.nl **inbouwservice**
- www.makelaardijhoekstra.nl **inbouwservice**
- www.pc22.nl **Zelf ingebouwd**
- www.alfredbakker.nl **inbouwservice**



Voorbeeld documentatie

Hieronder vind je een selectie uit de handleiding van de Makelaar WordPress plugin. Let op: dit is een willekeurige selectie uit onze handleiding. De handleiding zelf telt 34 secties en is te zien op [Tussendoor.nl/docs](https://tussendoor.nl/docs).

Weergave van velden

Vaak zijn er specifieke eisen om bepaalde velden op een bepaalde manier weer te geven, soms afhankelijk van andere velden e.d. Om te voorkomen dat deze logica overal door het thema opnieuw geschreven wordt, biedt de plugin een aantal manieren om dit op een prettige manier te laten verlopen. Hierdoor kan alles op een centrale plek aangepast worden.

Een veld op zich is niet alleen zijn waarde, maar een object met informatie over het veld. Zo kunnen de volgende methods worden gebruikt:

`$woning->plaats->value();` - de waarde van het veld plaats
`$woning->plaats->render();` - de plaats van de woning na transformaties
`$woning->plaats->label();` - label van het veld plaats
`$woning->plaats->is('Leeuwarden');` - is de plaats Leeuwarden?
`$woning->plaats->is('Leeuwarden', 'Groningen');` - is de plaats Leeuwarden of Groningen?
`$woning->plaats->isnt('Leeuwarden');` - is de plaats niet Leeuwarden?
`$woning->plaats->isEmpty();` - heeft de plaats geen waarde?
`$woning->plaats->hasValue();` - heeft de plaats een waarde?


Veld types

Alle velden hebben een bepaald type zodat het weergeven ervan automatisch gebeurt. Ieder van de types heeft verder specifieke methodes als hulp.

Arrays

Velden met meerdere waardes worden standaard weergegeven door de waardes te scheiden met komma's. Verder zijn de volgende methodes beschikbaar:

`$woning->list->render($separator = ',');`
`$woning->list->count();`
`$woning->list->all();`
`$woning->list->first();`
`$woning->list->last();`
`$woning->list->implode($glue);`



Veelgestelde vragen

Hoe snel kan ik over de plugin beschikken?

- Dat kan per direct. Je kunt via de bestelknop in deze PDF de plugin direct bestellen. Je ontvangt de download in je mailbox.

Kan de plugin in elk gewenst thema?

- Ja, de plugin kan in elk gewenst WordPress thema ingebouwd worden.

Is er technische kennis vereist voor de plugin?

- Ja, er is technische kennis vereist voor het inbouwen van het thema.

Kan ik de plugin updaten via WordPress?

- Ja, updates van de plugin worden in het WordPress beheer zichtbaar.

Is er een demo beschikbaar?

- Ja, er is een demo beschikbaar op [Tussendoor.nl/demo/makelaar](https://tussendoor.nl/demo/makelaar)

Zijn er vereisten aan de server / hosting?

- Ja, PHP 5.3 is minimaal vereist. Houd wel de schijfruimte en dataverkeer in het achterhoofd. Alle media van woningen moeten namelijk (*conform de eisen van het CRM*) lokaal opgeslagen worden op de server van de makelaar.

Wanneer wordt mijn site opgeleverd als jullie inbouwen?

- Als wij worden ingeschakeld voor de inbouw, dan is de oplevertijd afhankelijk van diverse factoren.

Zo hebben wij diverse inloggegevens nodig zoals FTP, database (url), de CRM aanbieder en WordPress. Zodra wij over deze gegevens beschikken, kunnen we een oplevertermijn bekend maken. Richtlijn is 5 tot 10 werkdagen.



Na het aanschaffen van de Makelaars WordPress Plugin, kon ik mijn vragen direct naar Tussendoor mailen. Snel antwoord was van belang en werd ook geleverd! Super!

[Bekijk al onze klantervaringen](#)

**Direct bestellen?
klik hier!**

Tussendoor