



# AMLO: 2 AÑOS DE GOBIERNO

ENCUESTA NACIONAL EN VIVIENDA



# AMLO: LOS PRIMEROS 2 AÑOS

01

- A pesar de la tormenta perfecta del 2020, **la aprobación del presidente López Obrador se mantiene** en un nivel relativamente alto: 64 por ciento. Un indicador alternativo, la satisfacción con su trabajo como presidente, arroja también un respaldo mayoritario aunque más limitado: 52 por ciento. En ambos casos, hay estabilidad en la evaluación ciudadana a lo largo del año por concluir.

02

- **El contraste con el gobierno anterior sigue apuntalando a la actual administración.** Durante el gobierno de Enrique Peña Nieto la percepción del rumbo del país fue predominantemente negativa. En cambio, con Andrés Manuel López Obrador la percepción mayoritaria es que el país va por buen camino (48%). Sin embargo, la evaluación de esta variable está hoy en el punto más bajo del sexenio: 39% señala que el país va por mal camino.

03

- **Conforme transcurre el sexenio se modifican las bases sociales del presidente.** Gana adeptos pero también críticos. Una de cada cinco personas (22%) señala que antes tenía una buena opinión de AMLO pero ahora su opinión es negativa. Por el contrario, 17% menciona que antes tenía una opinión desfavorable de él y ahora es positiva.



# AMLO: LOS PRIMEROS 2 AÑOS

04

- **Los apoyos a la población son la columna vertebral de la aprobación presidencial:** 40% señala que es lo mejor que ha hecho el actual gobierno, en particular el apoyo a los adultos mayores. Estos programas, además, han adquirido con el paso del tiempo mayor relevancia como determinante de la evaluación al presidente.

05

- A pesar del alto número de muertes y contagios, **los ciudadanos siguen respaldando el desempeño del presidente en el tema de la pandemia:** 59% lo califica favorablemente, aunque un número importante tiene la opinión contraria (37%). **Son pocos, sin embargo, quienes opinan que se debe continuar con la misma estrategia** (22%), mientras que la mayoría opina que se debe modificar (43%) o por lo menos hacerle ajustes (32%) . De manera abrumadora los ciudadanos están a favor del uso del cubrebocas, incluso de manera obligatoria (87%). Cabe resaltar que el distanciamiento presidencial en este tema no parece afectar su popularidad.

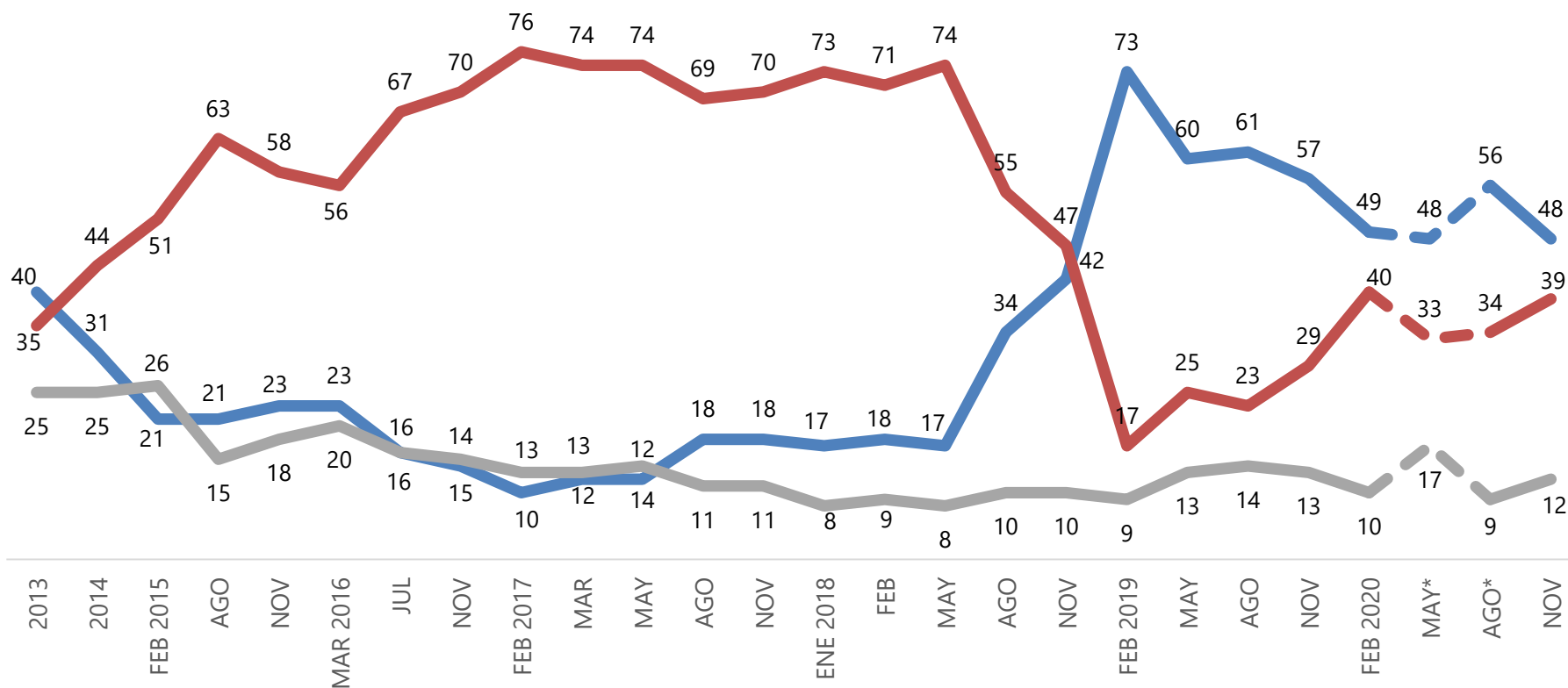
06

- Aunque un número importante de gobernadores busca erigirse en contrapeso a López Obrador, en términos de opinión pública se encuentran en desventaja relativa. La aprobación promedio de los gobernadores es del 47%, 17 puntos porcentuales por debajo de lo que obtiene el mandatario federal.



## SERIE DEL RUMBO DEL PAÍS

En general, ¿usted cree que el país va por muy buen camino, por buen camino, por mal camino o por muy mal camino?



No se muestra % de "NS/NC"

Los datos de 2013 y 2014 corresponde a promedios anuales

\*Levantamientos telefónicos

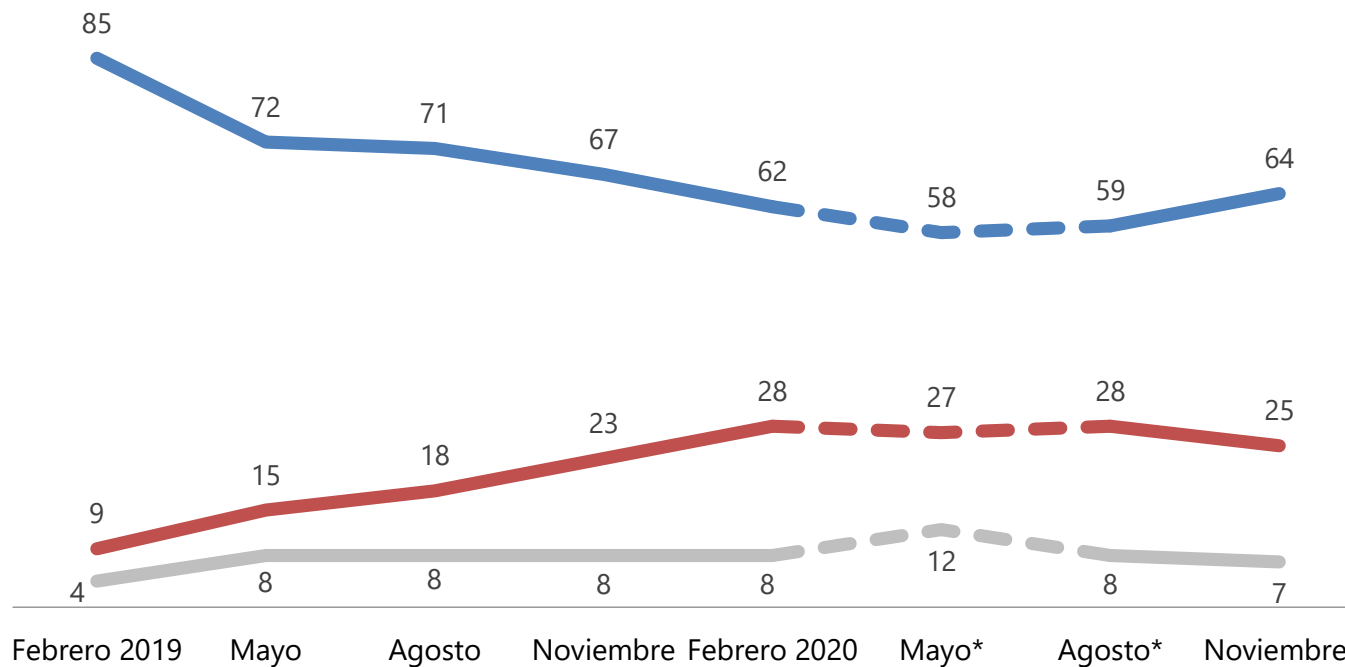
- Muy buen | Buen camino
- Ni bueno ni malo
- Mal | Muy mal camino



## • SERIE DE APROBACIÓN PRESIDENCIAL

En términos generales, ¿usted aprueba o reprueba el trabajo que está haciendo Andrés Manuel López Obrador como Presidente de la República?

→ ¿Mucho o algo?



No se muestra % de  
"NS/NC"  
\*Levantamientos  
telefónicos

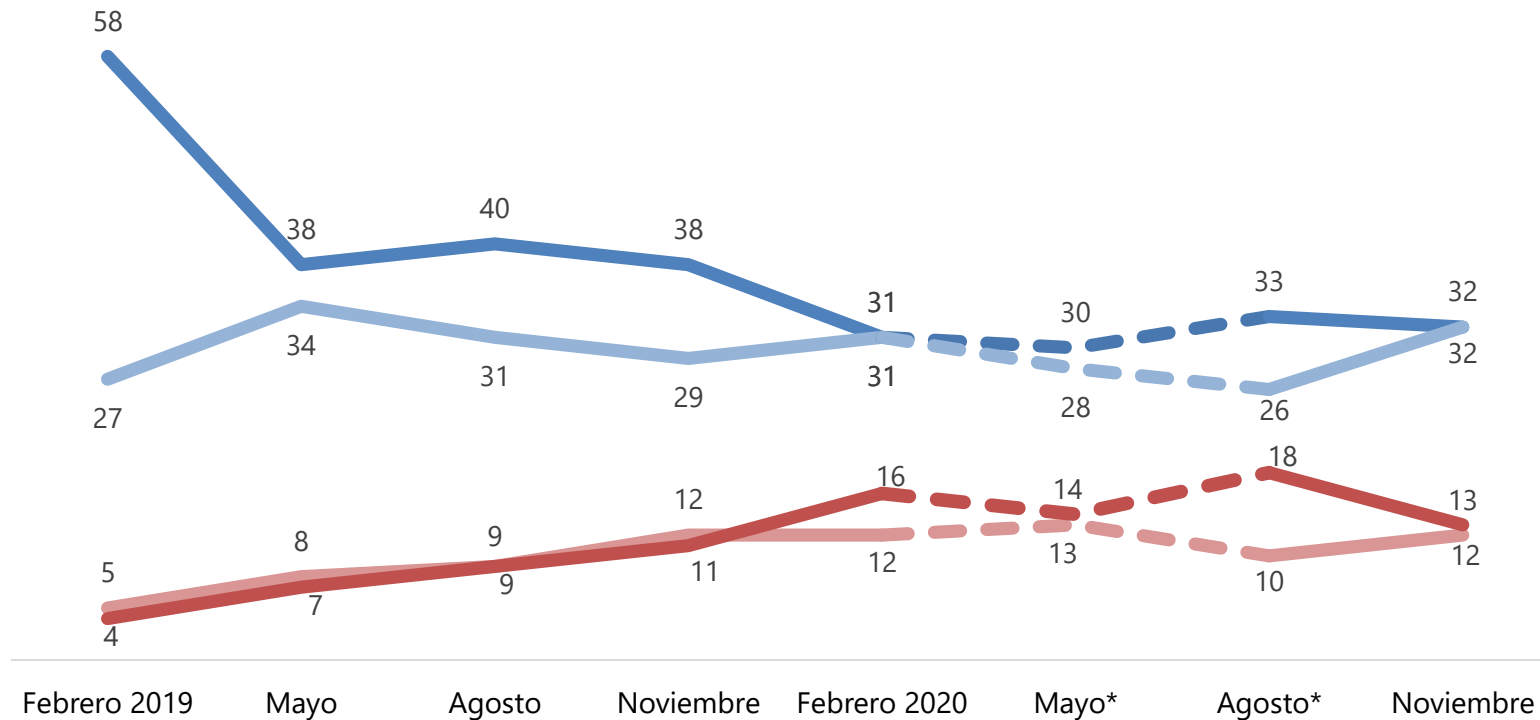
- Aprueba mucho | algo
- Ni aprueba ni reprueba
- Reprueba mucho | Algo



## • INTENSIDAD DE LA APROBACIÓN PRESIDENCIAL

En términos generales, ¿usted aprueba o reprueba el trabajo que está haciendo Andrés Manuel López Obrador como Presidente de la República?

→ ¿Mucho o algo?



\*Levantamientos telefónicos

● Aprueba mucho

● Aprueba algo

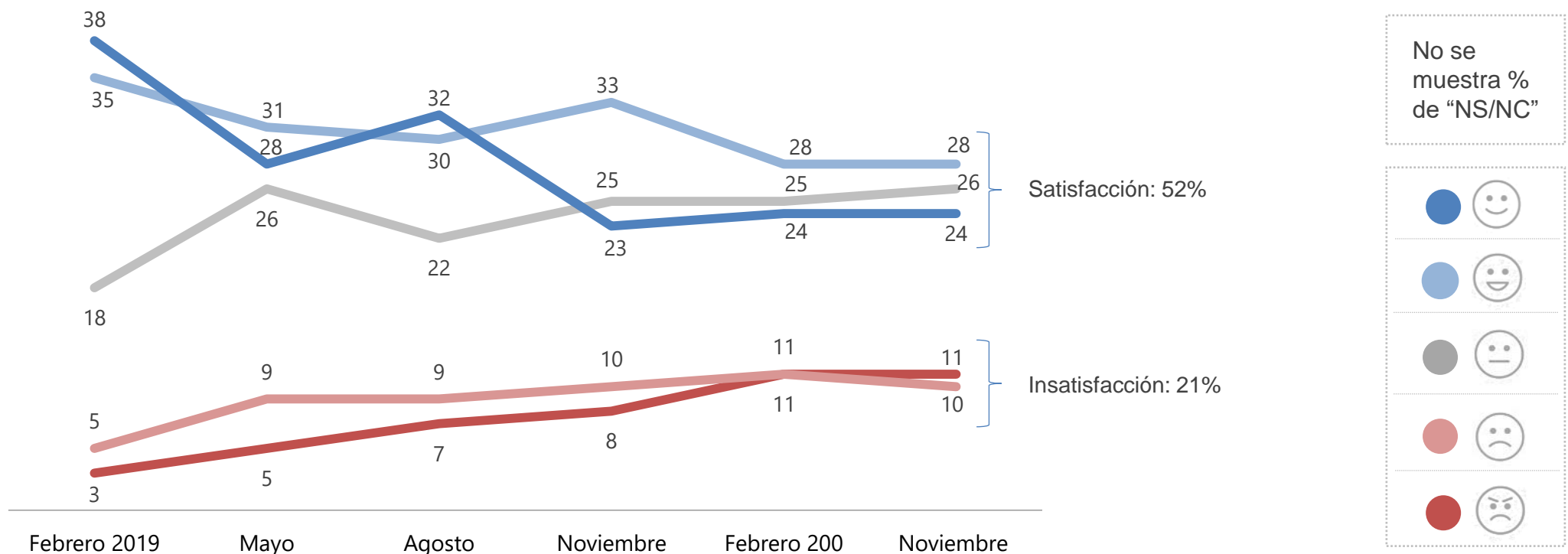
● Reprueba algo

● Reprueba mucho



**SERIE DEL NIVEL DE SATISFACCIÓN CON EL TRABAJO DE AMLO**

Dígame qué dibujo describe mejor qué tan satisfecho o insatisfecho está con el trabajo de Andrés Manuel López Obrador como Presidente de la República.



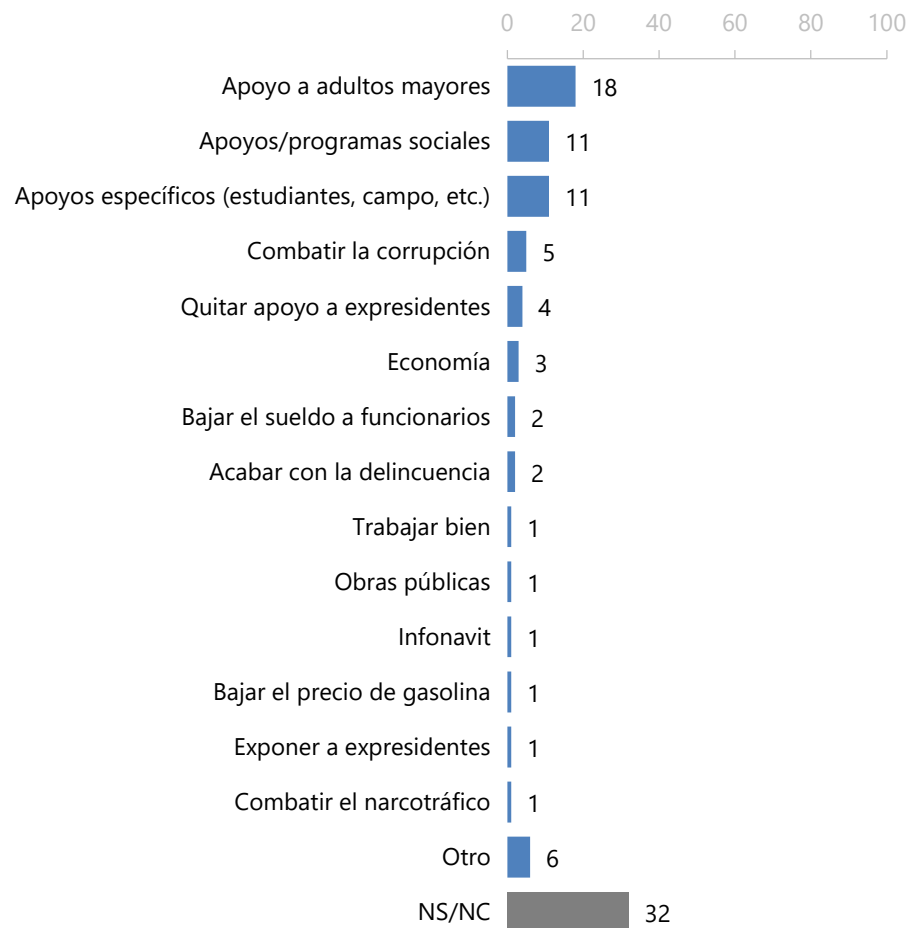




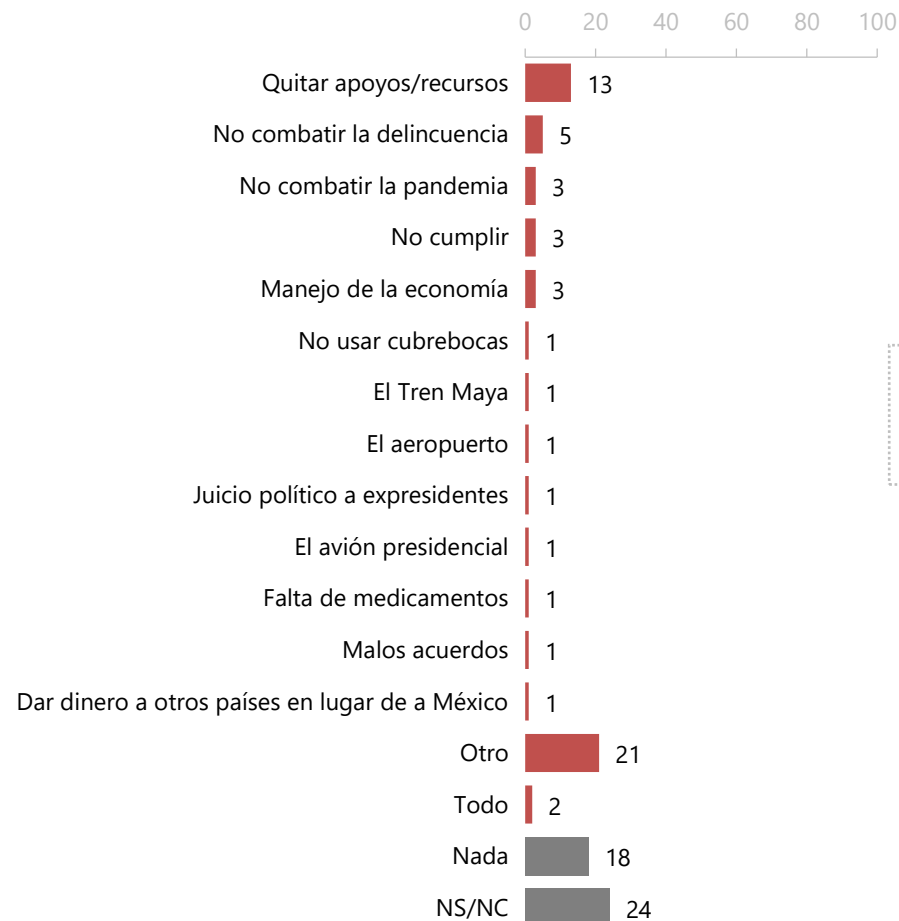
## • LO MEJOR Y LO PEOR QUE HA HECHO AMLO

En su opinión, ¿qué es \_\_\_\_\_ que ha hecho hasta ahora Andrés Manuel López Obrador?

Lo MEJOR (menciones: 68%)



Lo PEOR (menciones: 58%)



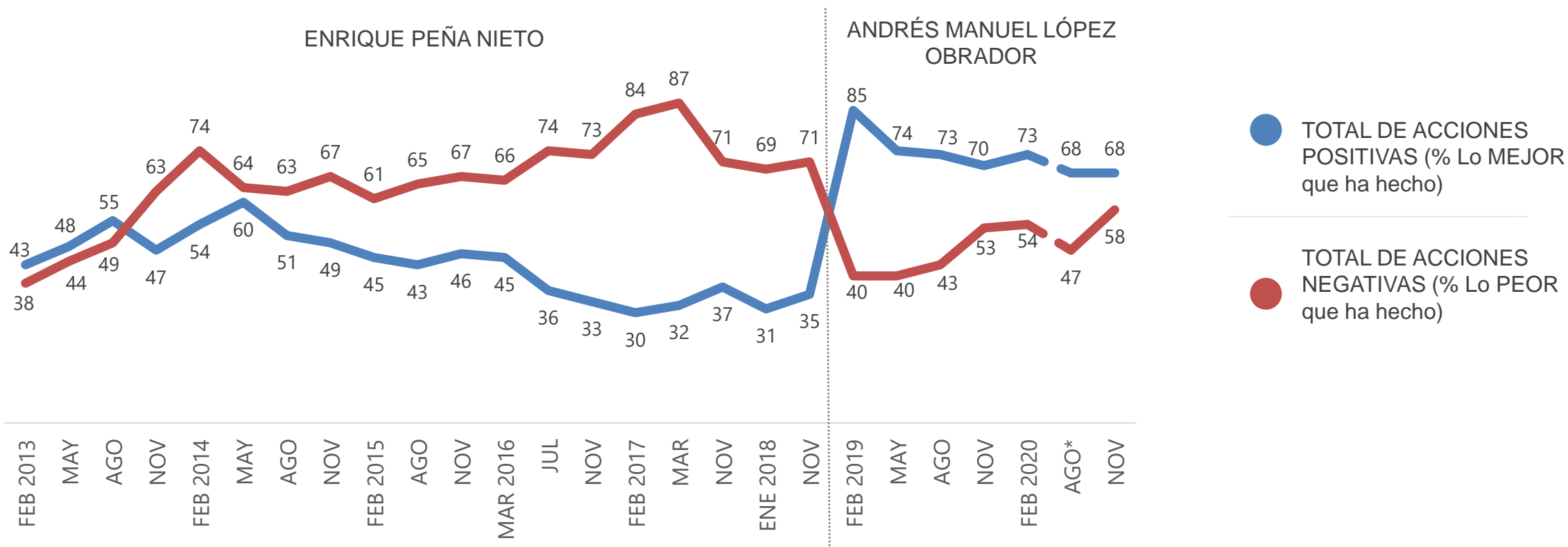
La categoría "Otro" se refiere a menciones con menos de 1%





• **LO MEJOR Y LO PEOR QUE HA HECHO EPN Y AMLO**

En su opinión, ¿qué es lo mejor/lo peor que ha hecho hasta ahora \_\_\_\_\_?  
 (% que mencionó acciones positivas y negativas)

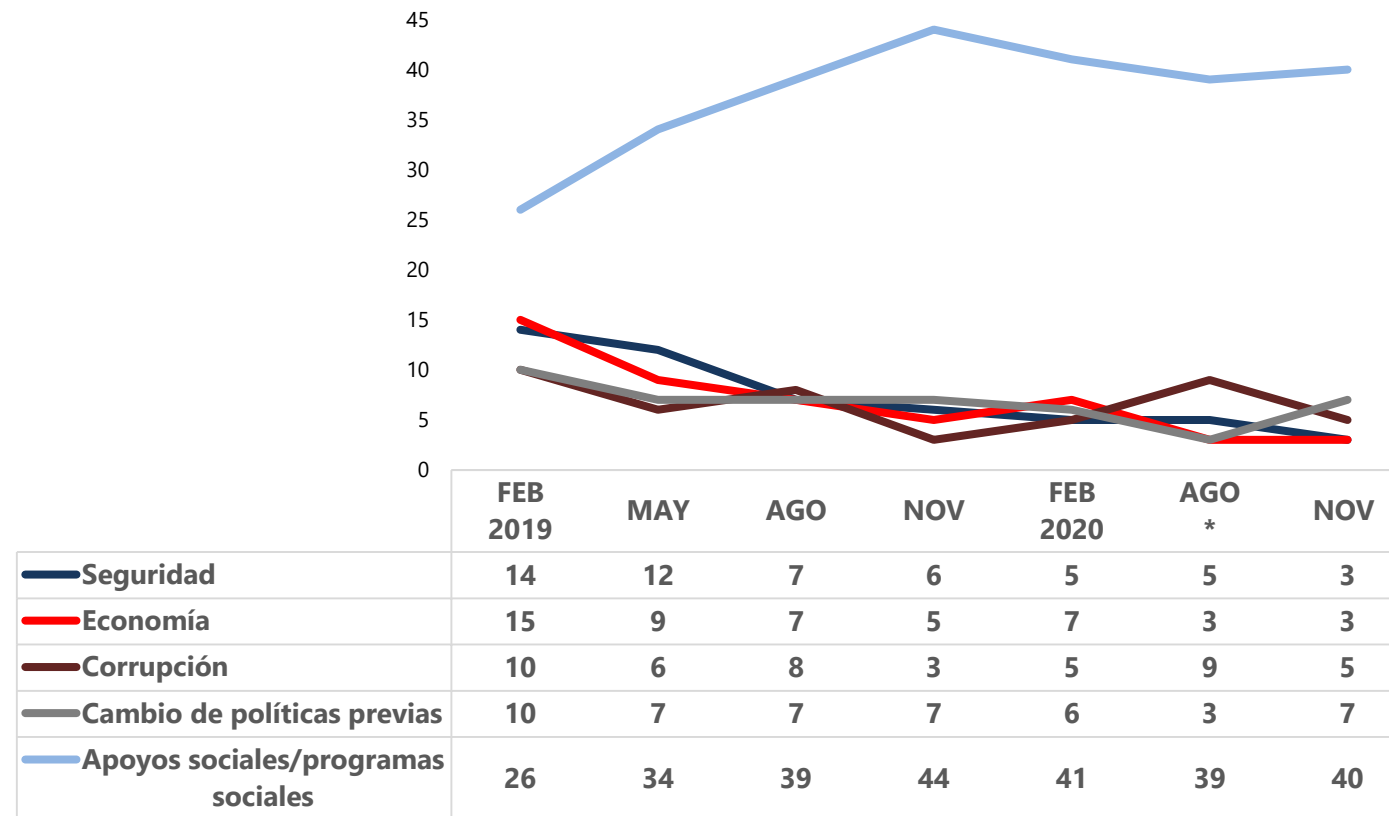


\* Levantamiento telefónico



• **LO MEJOR QUE HA HECHO AMLO** - RESPUESTAS ESPONTÁNEAS SE HAN CODIFICADO

En su opinión, ¿qué es lo mejor que ha hecho hasta ahora Andrés Manuel López Obrador?



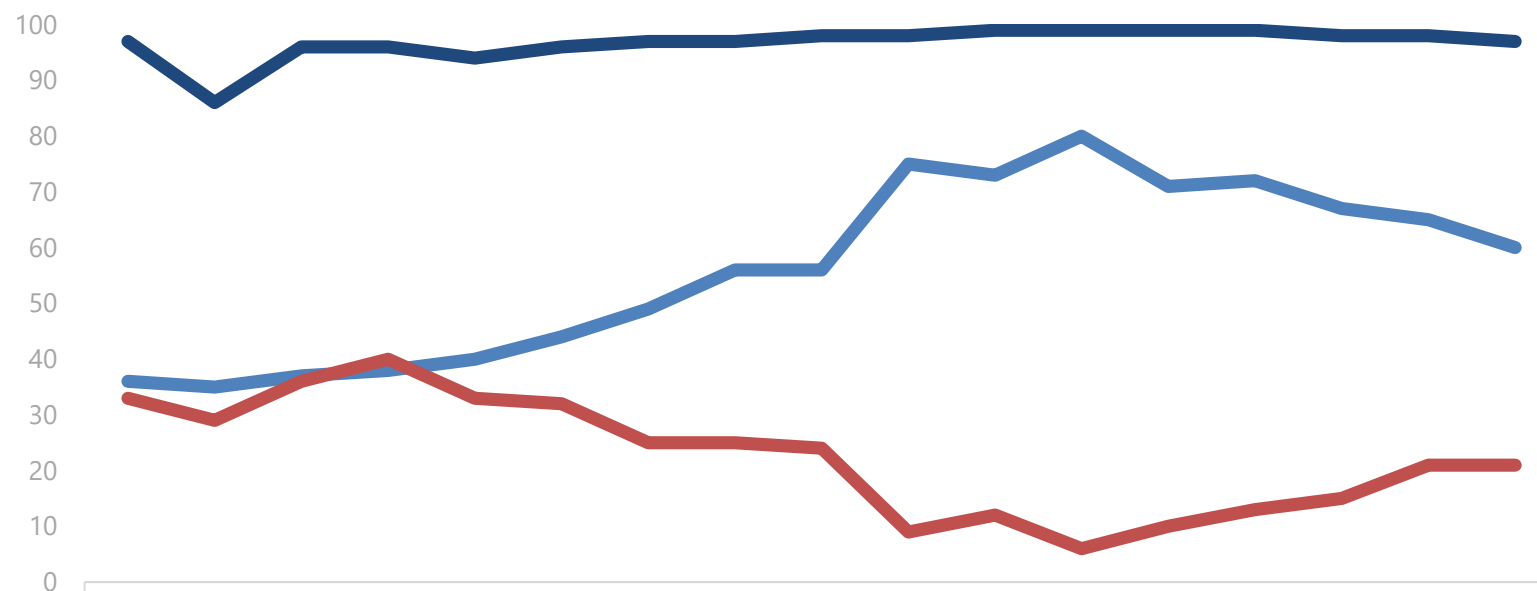
\* Levantamiento telefónico



## • RECONOCIMIENTO Y OPINIÓN DE ANDRÉS MANUEL LÓPEZ OBRADOR

A. ¿Usted conoce o ha oído hablar de Andrés Manuel López Obrador?

B. Ahora por favor dígame si usted tiene buena o mala opinión de Andrés Manuel López Obrador

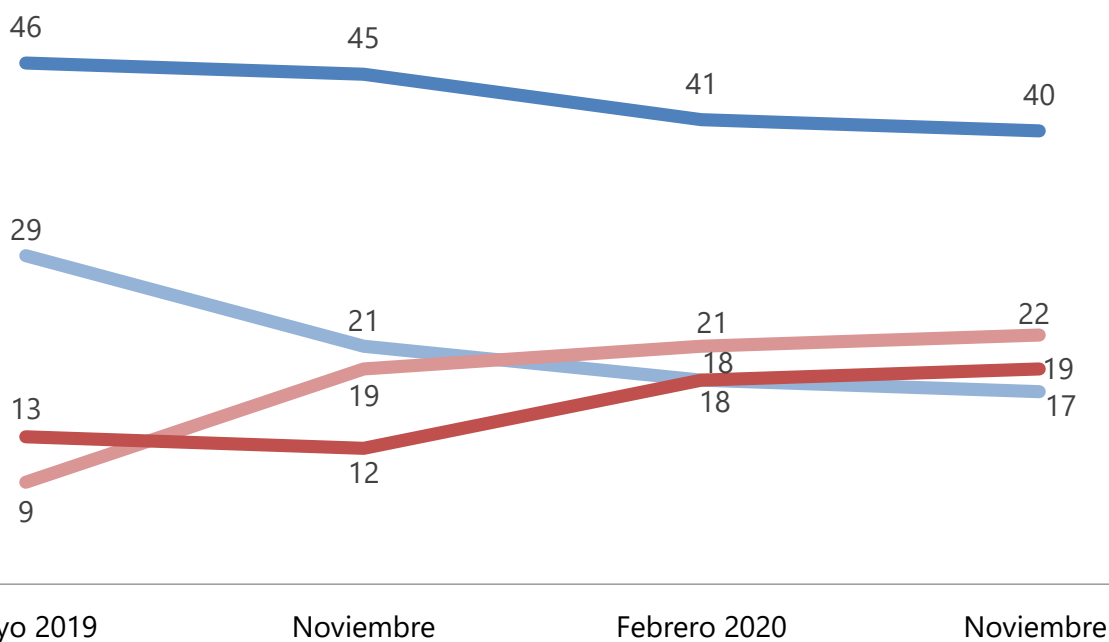


	FEB 2017	MAR	MAY	AGO	NOV	DIC	ENE 2018	FEB	MAY	AGO	NOV	FEB 2019	MAY	AGO	NOV	FEB 2020	NOV
<b>Reconocimiento</b>	97	86	96	96	94	96	97	97	98	98	99	99	99	99	98	98	97
<b>Opiniones positivas</b>	36	35	37	38	40	44	49	56	56	75	73	80	71	72	67	65	60
<b>Opiniones negativas</b>	33	29	36	40	33	32	25	25	24	9	12	6	10	13	15	21	21



## • CAMBIO EN LA OPINIÓN SOBRE ANDRÉS MANUEL LÓPEZ OBRADOR

¿Cuál de las siguientes frases describiría mejor su opinión sobre Andrés Manuel López Obrador?



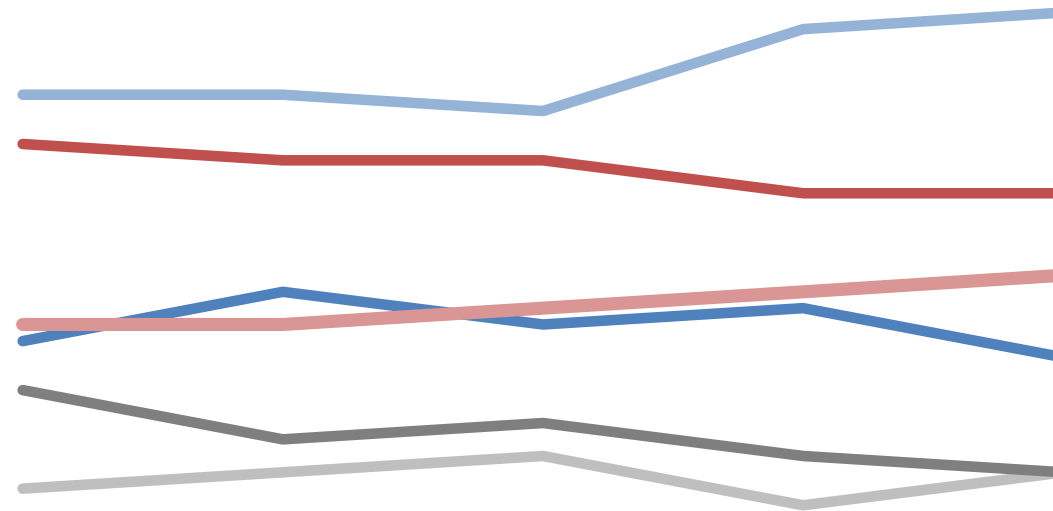
- SIEMPRE he tenido una BUENA opinión de él
- Antes tenía una MALA opinión de él, pero ahora tengo una BUENA opinión
- Antes tenía una BUENA opinión de él, pero ahora tengo una MALA opinión
- NUNCA he tenido una BUENA opinión de él

No se muestra % de "NS/NC"

## • APROBACIÓN DE GOBERNADOR/JEFA DE GOBIERNO DE LA CDMX

En términos generales, ¿usted aprueba o reprueba el trabajo que está haciendo el/la [gobernador de su estado / jefa de gobierno de la Ciudad de México]

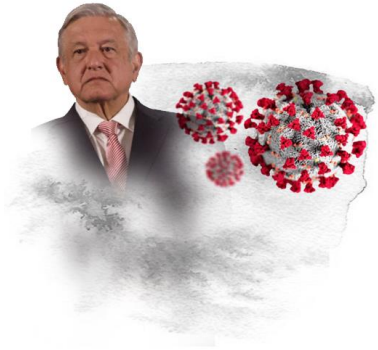
→ ¿Mucho o algo?



	Mayo 2019	Agosto	Noviembre	Febrero 2020	Noviembre
Aprueba mucho	14	17	15	16	13
Aprueba algo	29	29	28	33	34
Ni aprueba ni reprueba	5	6	7	4	6
Reprueba algo	15	15	16	17	18
Reprueba mucho	26	25	25	23	23
NS/NC	11	8	9	7	6

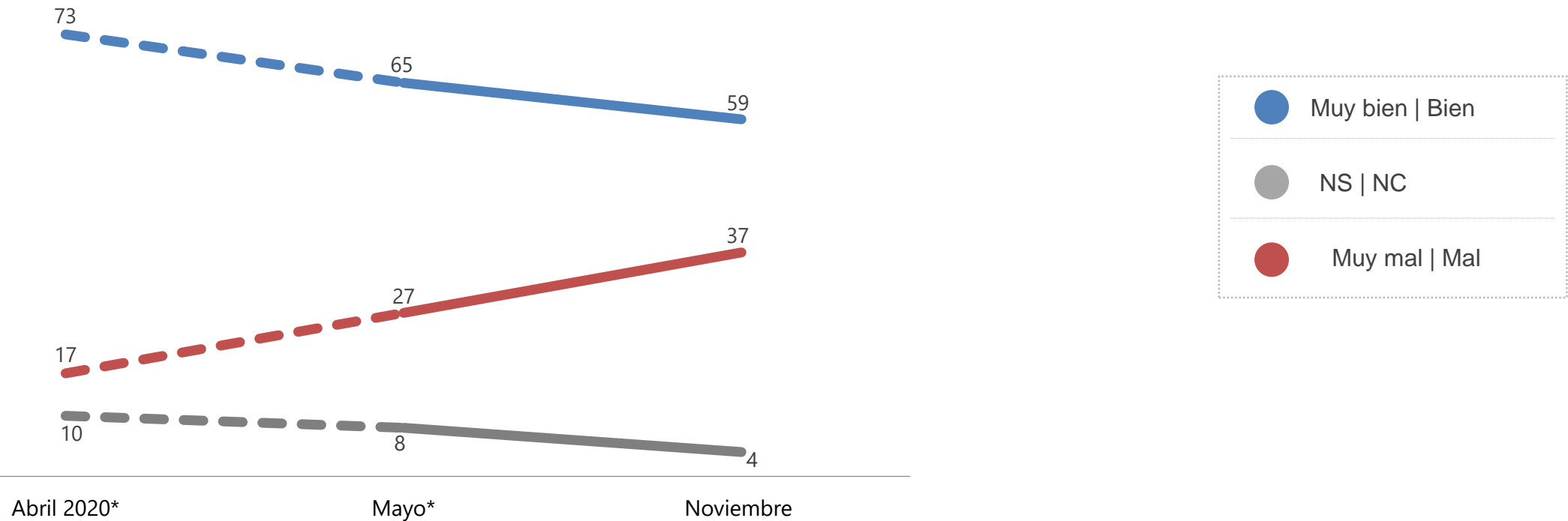


COVID 19



## • SERIE DEL DESEMPEÑO DE LÓPEZ OBRADOR FRENTE AL CORONAVIRUS

¿Cómo calificaría el trabajo que está haciendo el Presidente Andrés Manuel López Obrador para combatir la pandemia del coronavirus? ¿Muy bien, bien, mal o muy mal?



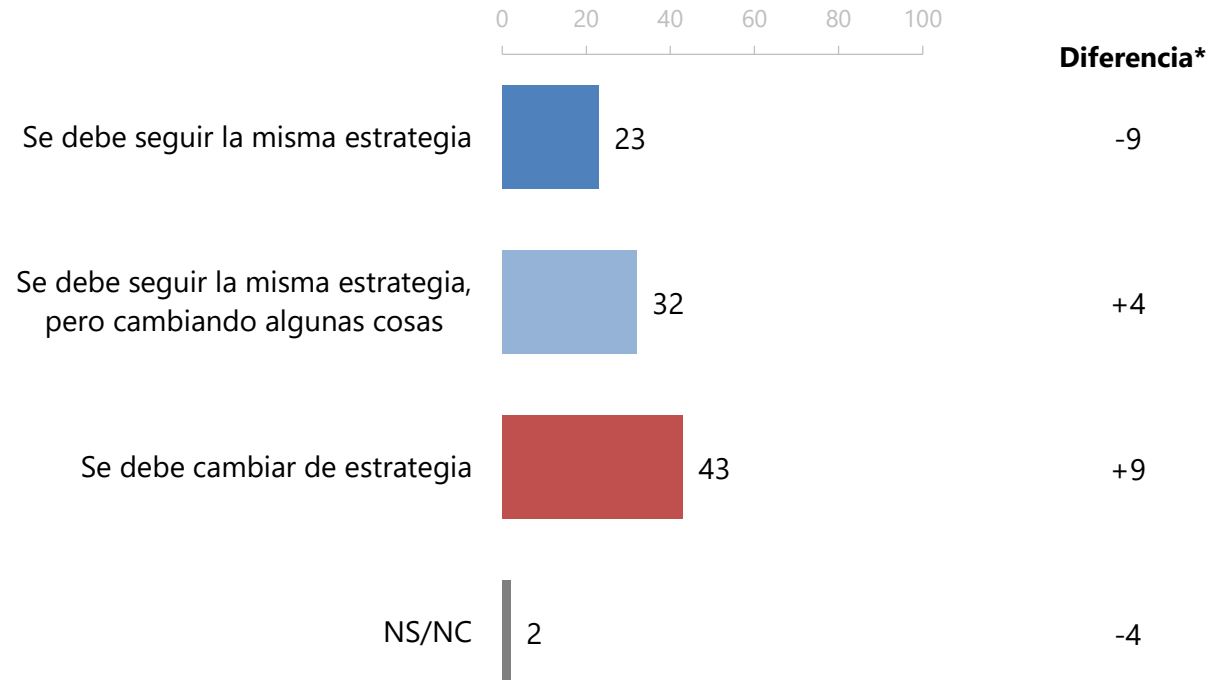
\*Levantamientos telefónicos





## • ESTRATEGIA DEL GOBIERNO FRENTE AL CORONAVIRUS

Algunas personas piensan que se debe mantener la estrategia del gobierno de Andrés Manuel López Obrador para controlar la pandemia del coronavirus. Otros piensan que se debe cambiar la estrategia del gobierno porque hasta ahora no se ha avanzado mucho en controlar la pandemia. ¿Cuál de las siguientes afirmaciones se acerca más a su punto de vista?



\*Diferencia con respecto a agosto. El levantamiento de agosto fue telefónico

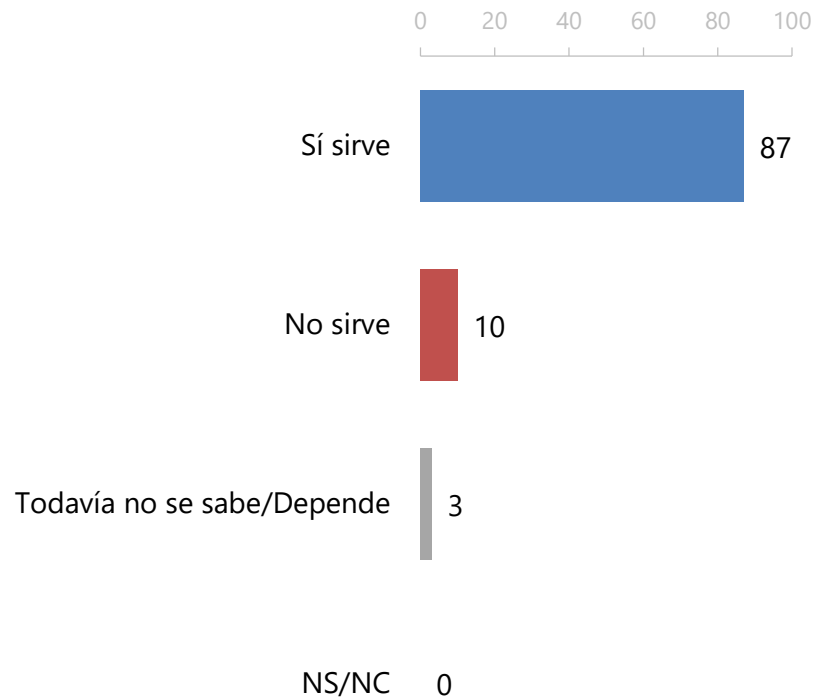


## • OPINIÓN SOBRE EL USO DE CUBREBOCAS

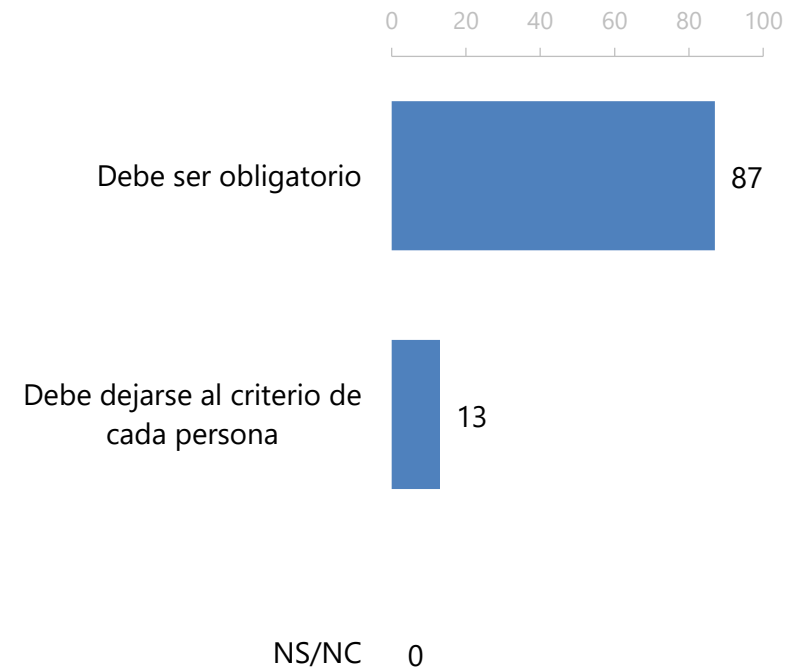
A. Con lo que usted sabe o ha escuchado, ¿el uso del cubrebocas sí sirve o no sirve para disminuir el riesgo de contagio del COVID?


B. En su opinión, ¿el uso de cubrebocas en lugares públicos debe ser obligatorio o debe dejarse al criterio de cada persona?

### EFICACIA



### USO OBLIGATORIO U OPCIONAL





# METODOLOGÍA

## POBLACIÓN SUJETA A ESTUDIO

Adultos, hombres y mujeres de 18 años y más que residen permanentemente en viviendas particulares del territorio nacional.

## TÉCNICA DE RECOLECCIÓN DE DATOS

Entrevistas personales (cara a cara) en vivienda utilizando un cuestionario estructurado aplicado por encuestadores en dispositivos electrónicos.

## COBERTURA GEOGRÁFICA

Cobertura representativa a nivel nacional.

## MARCO MUESTRAL

El marco muestral comprende la información contenida en las siguientes fuentes:

- Listado de secciones electorales del Catálogo de Información Goelectoral (EDMSLM, INE).
- Estadísticos de la lista Nominal por manzana con cortes de sexo y edad (Enero, 2020, INE).
- Catálogo de manzanas (AC-01R, INE).
- Planos cartográficos por Sección Individual (INE).

## DISEÑO DE LA MUESTRA

El diseño de la muestra es probabilístico (las unidades de selección tienen una probabilidad conocida y distinta de cero de ser seleccionadas) y polietápico (la unidad última de muestreo es seleccionada en varias etapas).

En la primera etapa se seleccionaron 100 secciones electorales con probabilidad proporcional al tamaño. El número de entrevistas en cada estrato se asignó de manera proporcional.

En la segunda etapa, se seleccionaron en trabajo de gabinete 2 puntos de arranque (manzanas en zonas urbanas o conglomerados de vivienda en zonas rurales) dentro de las secciones a través de un muestreo aleatorio simple y con la cartografía oficial del INE (Planos por sección individual).

En la tercera etapa, en el operativo de campo se seleccionaron 5 viviendas en cada punto de arranque mediante un salto sistemático y el método de espiral.

En la cuarta etapa se seleccionó al entrevistado dentro del hogar con método de número aleatorio.



## TAMAÑO DE LA MUESTRA

1,000 entrevistas efectivas.

## MÉTODO DE ESTIMACIÓN DE RESULTADOS

Los resultados que se presentan son frecuencias ponderadas, cuyo ponderador es el producto de un factor muestral (definido como el inverso de la probabilidad de selección) y un factor de ajuste por desviaciones de sexo, edad, escolaridad, ocupación por estrato de la muestra con respecto a las estadísticas del listado nominal y la encuesta intercensal del INEGI (*Raking*).

## MARGEN DE ERROR

Cada pregunta tiene su propio margen de error. Considerando un efecto de diseño de 1.3, los márgenes de error máximos de la encuesta son de +/- 3.53 puntos porcentuales al 95% de confianza estadística.

## PERIODO DE REFERENCIA

Del 12 al 18 de noviembre de 2020.