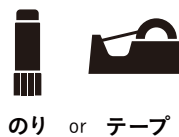
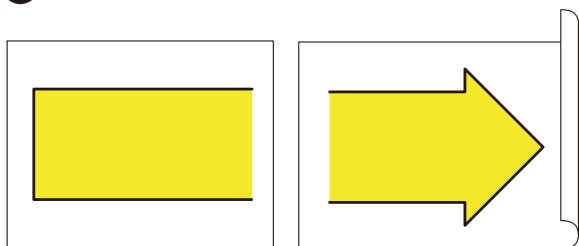


矢印の作り方 (A3を2枚つなげる場合)

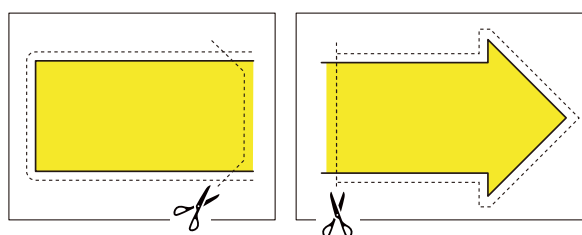
用意するもの



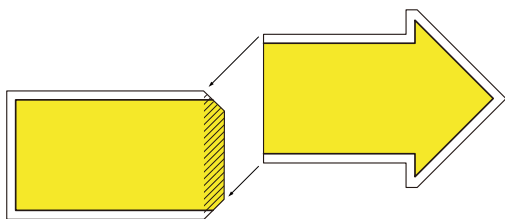
① 矢印を印刷します。



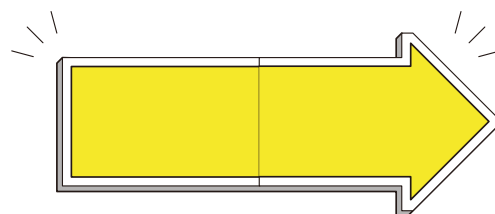
② カッターもしくははさみでカットします。



③ のりしろを、のりかテープで張り合わせます。

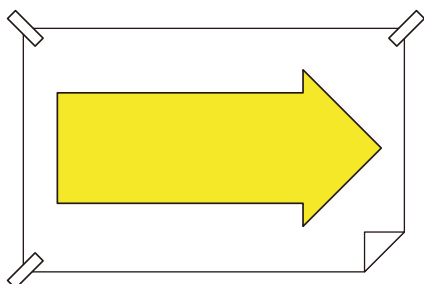


④ 厚紙や、パネルに貼ったら、完成です。



※A3を使用する場合は、2枚を貼り合わせる必要はありません。

! めんどくさがり屋の方は、
A3の出力をそのまま使用してもOK!



※野外に掲出する際は、
ラミネート加工などがオススメです。

投票場所の案内に
ご利用ください。

