

# SEGURIDAD

SECRETARÍA DE SEGURIDAD  
Y PROTECCIÓN CIUDADANA



**SECRETARIADO  
EJECUTIVO**

DEL SISTEMA NACIONAL  
DE SEGURIDAD PÚBLICA

**Información sobre violencia  
contra las mujeres**

**Incidencia delictiva y llamadas de  
emergencia 9-1-1**

**Centro Nacional de Información**

*Información con corte al  
31 de marzo de 2021*



## CONTENIDO

---

Tema	Página
Prólogo	3
1. Incidencia delictiva contra las mujeres	7
1.1 Dimensión en la incidencia delictiva total	8
1.2 Delitos que atentan contra la vida y la integridad corporal	12
1.3 Delitos que atentan contra la libertad personal	45
1.4 Delitos contra el patrimonio	55
1.5 Delitos contra la sociedad	61
1.6 Delitos contra la familia	72
1.7 Delitos contra la libertad y seguridad sexual	83
2. Llamadas de emergencia relacionadas con incidentes de violencia contra las mujeres	89
2.1 Dimensión en el total de llamadas reales	90
2.2 Incidentes de violencia contra la mujer	92
2.3 Incidentes de abuso sexual	96
2.4 Incidentes de acoso u hostigamiento sexual	100
2.5 Incidentes de violación	104
2.6 Incidentes de violencia de pareja	108
2.7 Incidentes de violencia familiar	112



## Prólogo



## PRÓLOGO

---

- El objetivo de este reporte es poner a disposición de la sociedad los datos estadísticos sobre violencia contra las mujeres para conocer la magnitud, tendencia y ubicación geográfica de las conductas y acciones que atentan en contra de este grupo de población. Asimismo, da cumplimiento del Acuerdo 04/XLII/2017 del Consejo Nacional de Seguridad Pública (CNSP).
- La información que se presenta proviene de dos fuentes de información disponibles por el Centro Nacional de Información (CNI):
  1. **Información de incidencia delictiva**, que incluye feminicidio y víctimas mujeres de otros delitos, con base en las carpetas de investigación iniciadas ante el Ministerio Público en las 32 entidades federativas.
  2. **Estadísticas de llamadas de emergencia al número único 9-1-1** relacionadas con incidentes de violencia contra las mujeres y que son registradas por los Centros de Atención de Llamadas de Emergencia en las entidades federativas.
- A partir de febrero de 2018, este reporte se publica los días 25 de cada mes y su actualización es mensual, con una dimensión geográfica nacional y estatal. En el caso de los delitos de feminicidio, la información también se desagrega a nivel municipal.

### 1. Información de incidencia delictiva

- Las cifras provienen de la información registrada en las carpetas de investigación iniciadas ante el Ministerio Público y son proporcionadas mes a mes por las procuradurías y fiscalías generales de las 32 entidades federativas. Es decir, se trata de presuntos hechos delictivos registrados en carpetas de investigación iniciadas.

Esta información se reporta al CNI con base en una nueva metodología para el registro y clasificación de los delitos y las víctimas, la cual se puede consultar en: <https://www.gob.mx/sesnsp/acciones-y-programas/incidencia-delictiva-87005?idiom=es> y está alineada con la *Norma Técnica para la Clasificación Nacional de Delitos del Fuero Común para Fines Estadísticos* y al Catálogo de Delitos, publicados por el Instituto Nacional de Estadística y Geografía (INEGI), lo que permite generar estadísticas compatibles con otros organismos nacionales e internacionales.

- La nueva metodología permite generar estadísticos con perspectiva de género debido a:
  - a) La inclusión de delitos relacionados con violencia contra la mujer, particularmente feminicidio.
  - b) La separación de la información del sexo de las víctimas para una amplia gama de delitos.



## PRÓLOGO

---

- Con el objetivo de dimensionar adecuadamente el fenómeno delictivo asociado al feminicidio a nivel nacional y tener presente algunas consideraciones respecto de la estadística que se presenta, es importante señalar los siguientes aspectos:
  - 1.1 A nivel nacional, el delito de feminicidio representa 0.05% en la incidencia delictiva total en enero - marzo de 2021.
  - 1.2 La contabilidad del delito de feminicidio se realiza conforme a su tipificación en las entidades federativas, la cual se ha dado de forma gradual durante los últimos siete años, completándose las 32 entidades federativas en diciembre de 2017.
  - 1.3 La investigación de cualquier hecho delictivo inicia con la apertura de una carpeta de investigación por un determinado tipo penal. Conforme las investigaciones avanzan, los hechos motivo de una investigación podrían ser reclasificados en un delito distinto e inclusive podría determinarse la no existencia del mismo. Esta circunstancia es informada por las procuradurías o fiscalías generales al CNI, sin que signifique una variación de la incidencia delictiva total, sino eventualmente la reclasificación de la información.

Por este motivo, es posible que las cifras de los delitos y víctimas que se muestran en el presente reporte varíen respecto a reportes de meses anteriores.
  - 1.4 La obligación que tienen las autoridades ministeriales de toda la República para la utilización del protocolo de investigación en materia de feminicidio en las investigaciones de muertes dolosas de mujeres, no condiciona su registro estadístico bajo dicho título; esto es, que debe utilizarse dicho protocolo en toda investigación sobre la muerte dolosa de una mujer, sin necesidad de que el cumplimiento de tal obligación condicione el registro inicial de la investigación como feminicidio.

## 2. Estadísticas de llamadas de emergencia al número único 9-1-1

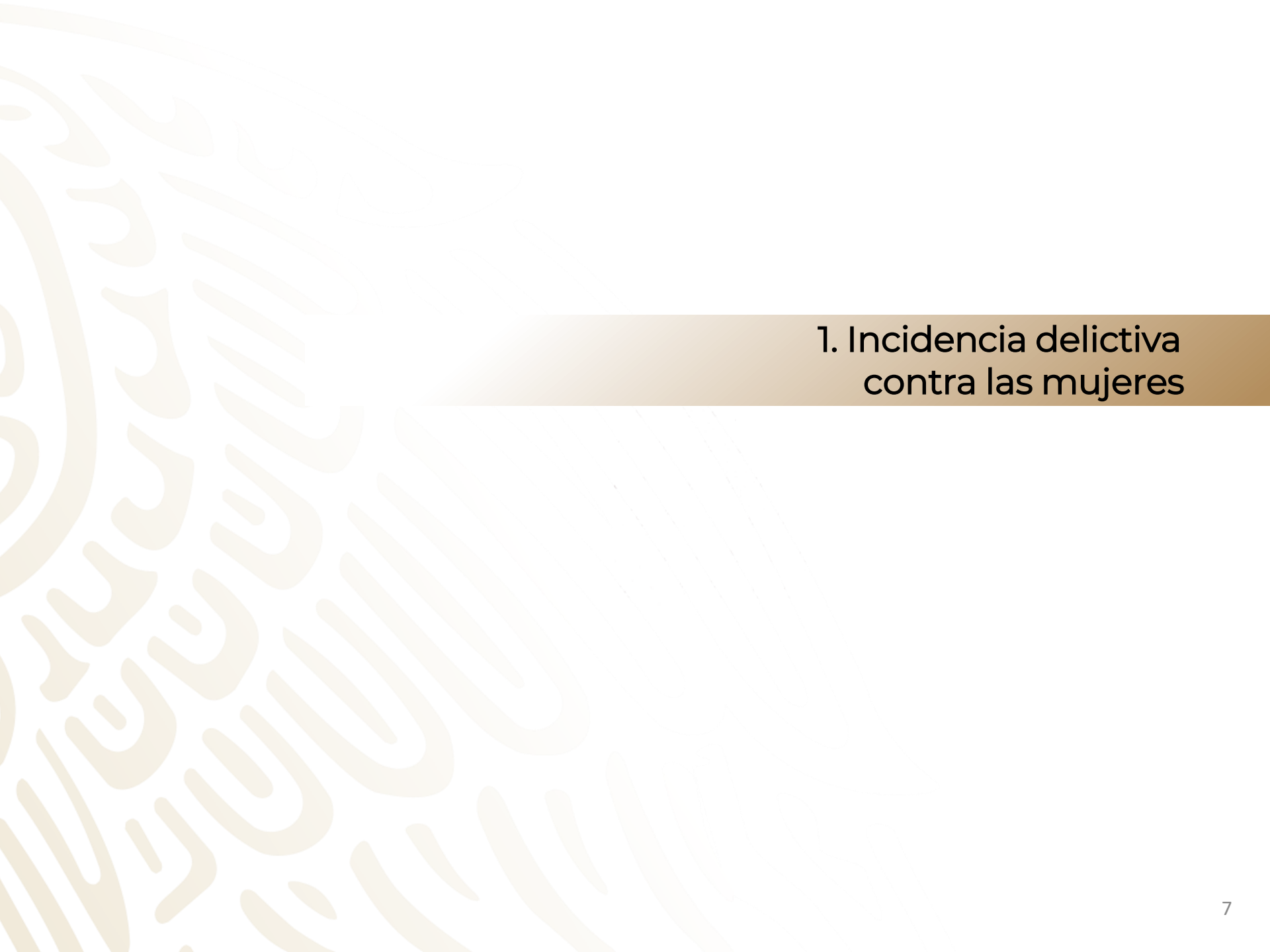
- Los incidentes de llamadas de emergencia al 9-1-1 se recaban y sistematizan por el CNI a partir de 2016 con base en el Catálogo Nacional de Incidentes de Emergencia. Los incidentes considerados en el presente documento son: a) violencia contra la mujer; b) abuso sexual; c) acoso u hostigamiento sexual; d) violación; e) violencia de pareja y f) violencia familiar.
- El reporte de llamadas de emergencia al número único 9-1-1 proviene de los 194 Centros de Atención de Llamadas de Emergencia que operan a nivel nacional, es remitido mensualmente al CNI por los Centros de Comando, Control, Cómputo y Comunicaciones de las 32 entidades federativas.



## PRÓLOGO

- Las llamadas de emergencia al número único 9-1-1 no son denuncias ante una autoridad, se trata únicamente de probables incidentes de emergencia con base en la percepción de la persona que realiza la llamada.
- Las estadísticas que se presentan permiten ampliar el análisis a casos posiblemente no denunciados de violencia contra la mujer captados por dichas llamadas, que si bien, no desagrega el sexo en la estadística, se supone una alta proporción de víctimas mujeres en los incidentes considerados en este reporte.
- Durante enero – marzo de 2021, cada uno de estos incidentes muestra el siguiente peso relativo respecto al total de llamadas de emergencia reales al 9-1-1:

a) Violencia contra la mujer:	1.57%
b) Abuso sexual:	0.03%
c) Acoso u hostigamiento sexual:	0.05%
d) Violación:	0.02%
e) Violencia de pareja:	1.44%
f) Violencia familiar:	4.10%
- Finalmente, es importante mencionar que, como resultado de un proceso de revisión y mejora de la calidad de la información de llamadas de emergencia y la adopción de un nuevo Catálogo Nacional de Incidentes de Emergencia a partir de enero de 2018 (con mayores tipos y subtipos de incidentes), las entidades federativas han ajustado y fortalecido sus sistemas de acopio de los datos, lo que ha impactado en un incremento de los registros en algunos incidentes que se presentan en este reporte.



## 1. Incidencia delictiva contra las mujeres





## 1.1 Dimensión en la incidencia delictiva total





### PORCENTAJE DE DELITOS CONFORME AL BIEN JURÍDICO AFECTADO

Enero – marzo 2021

Otros de la sociedad y la vida  
y la integridad corporal  
4.14%

Lesiones dolosas  
7.52%

Homicidio doloso  
1.46%

Feminicidio  
0.05%

Trata de personas  
0.03%

Bien jurídico: La Libertad  
Personal  
1.00%

Bien jurídico: La Libertad y la  
Seguridad Sexual  
3.32%

Otros bienes jurídicos  
afectados <sup>1/</sup>  
13.30%

Otros delitos del  
fuero común <sup>2/</sup>  
9.35%

Bien jurídico: El  
Patrimonio  
45.51%

Bien jurídico: La Familia  
14.30%

Total de delitos:  
481,504

<sup>1/</sup> Incluye los delitos no clasificados dentro de un bien jurídico específico en la *Norma Técnica para la Clasificación Nacional de los Delitos del Fuero Común* del INEGI; en particular: narcomenudeo, amenazas, allanamiento de morada, evasión de presos, falsedad, falsificación, contra el medio ambiente, responsabilidad de servidores públicos y electorales.

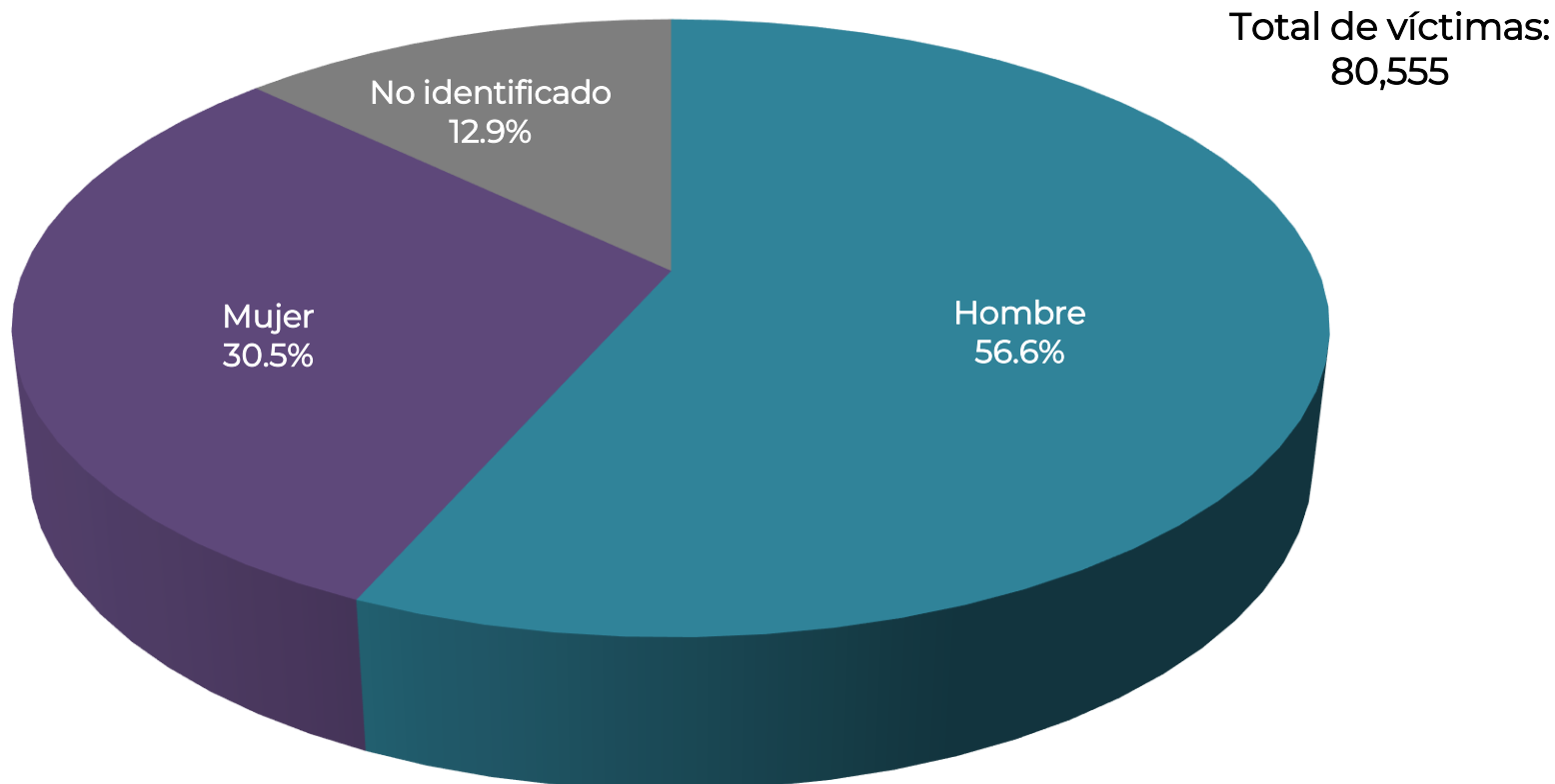
<sup>2/</sup> Se refiere a los delitos no desagregados (o no identificados) en la *Norma Técnica* del INEGI.

Fuente: SESNSP-CNI con información reportada por las Procuradurías o Fiscalías de las 32 entidades federativas.



### PARTICIPACIÓN RELATIVA DEL TOTAL DE VÍCTIMAS POR SEXO (%)\*

Enero – marzo 2021



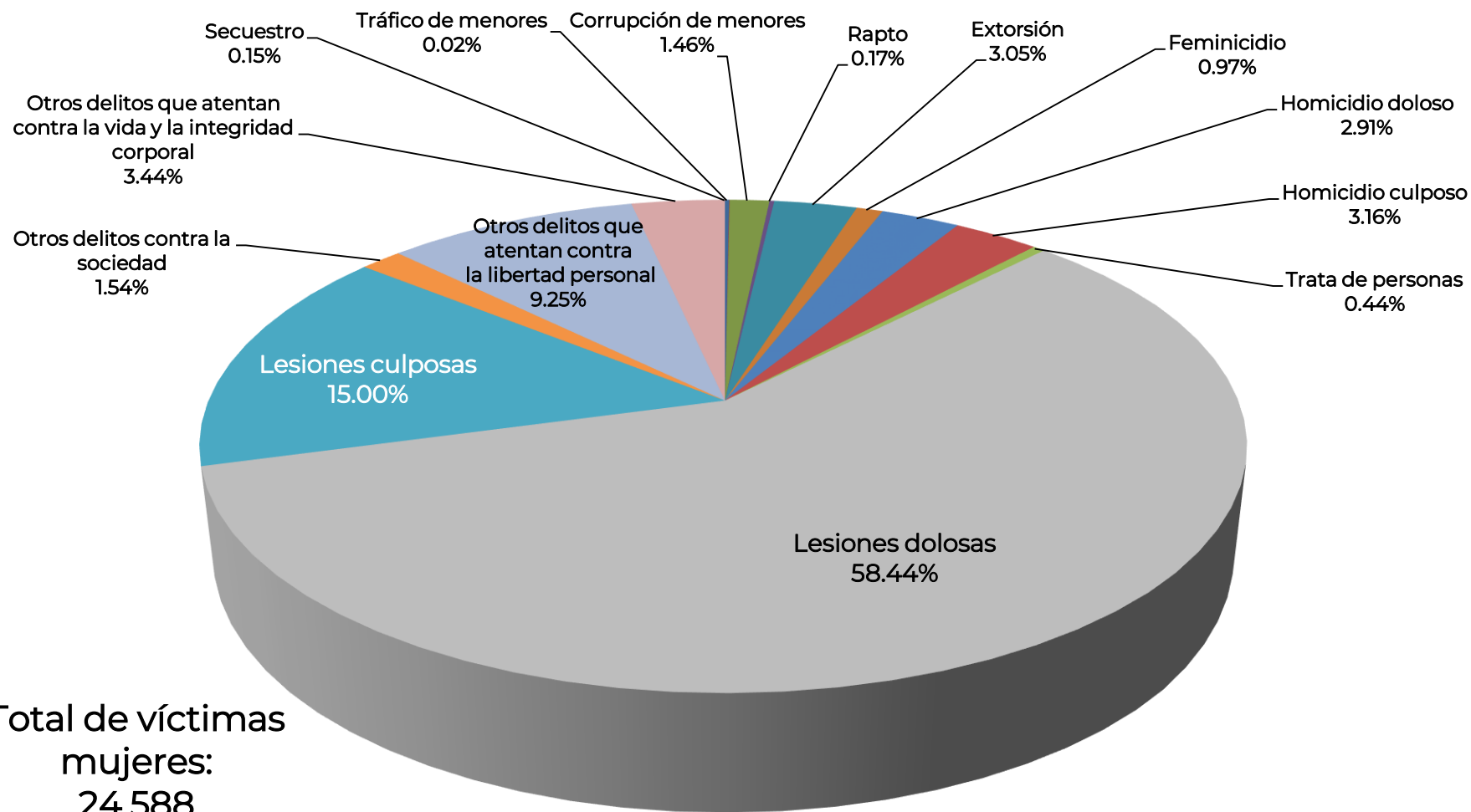
\* Incluye todos los delitos para los que se registran víctimas: homicidio (doloso y culposo); feminicidio; secuestro; extorsión; lesiones (dolosas y culposas); rapto; tráfico de menores; trata de personas; corrupción de menores; así como otros delitos que atentan contra la vida y la integridad corporal; otros delitos que atentan contra la libertad personal; y otros delitos contra la sociedad.

Fuente: SESNSP-CNI con información reportada por las Procuradurías o Fiscalías de las 32 entidades federativas.



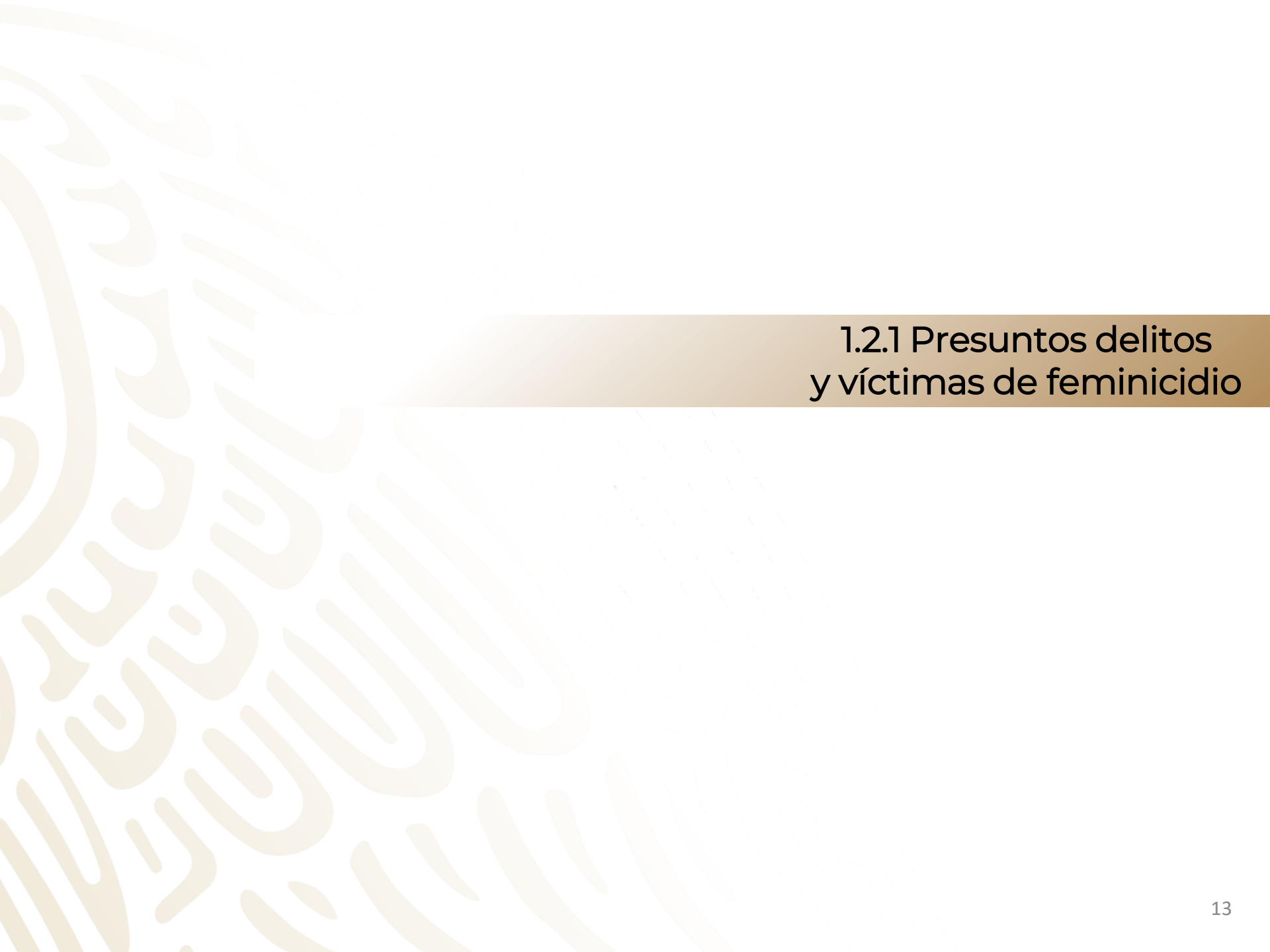
### PARTICIPACIÓN RELATIVA DE LAS PRESUNTAS VÍCTIMAS MUJERES POR DELITO (%)

Enero – marzo 2021





## 1.2 Delitos que atentan contra la vida y la integridad corporal

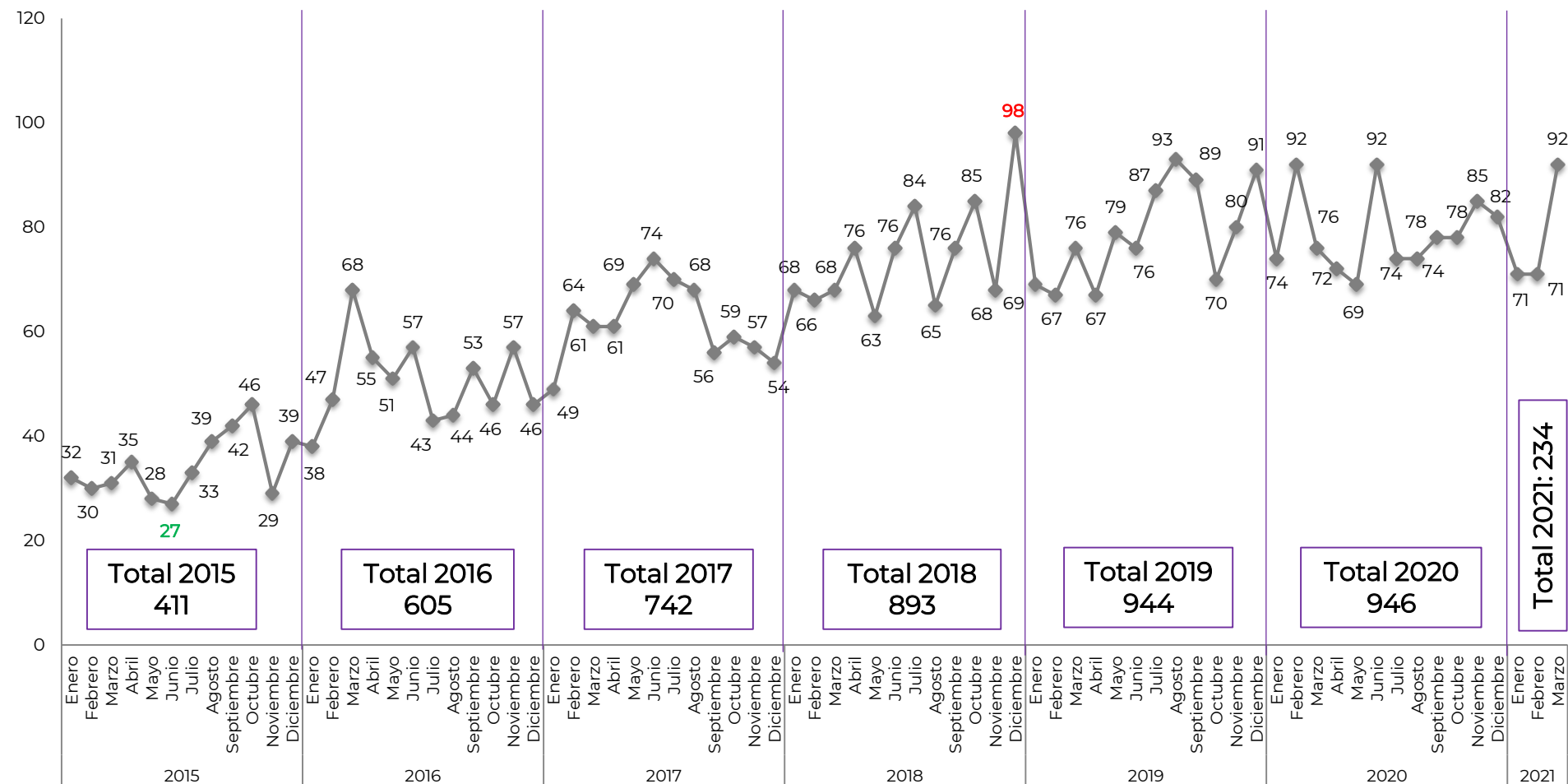


## 1.2.1 Presuntos delitos y víctimas de feminicidio



### PRESUNTOS DELITOS DE FEMINICIDIO\*: TENDENCIA NACIONAL

Enero 2015 – marzo 2021



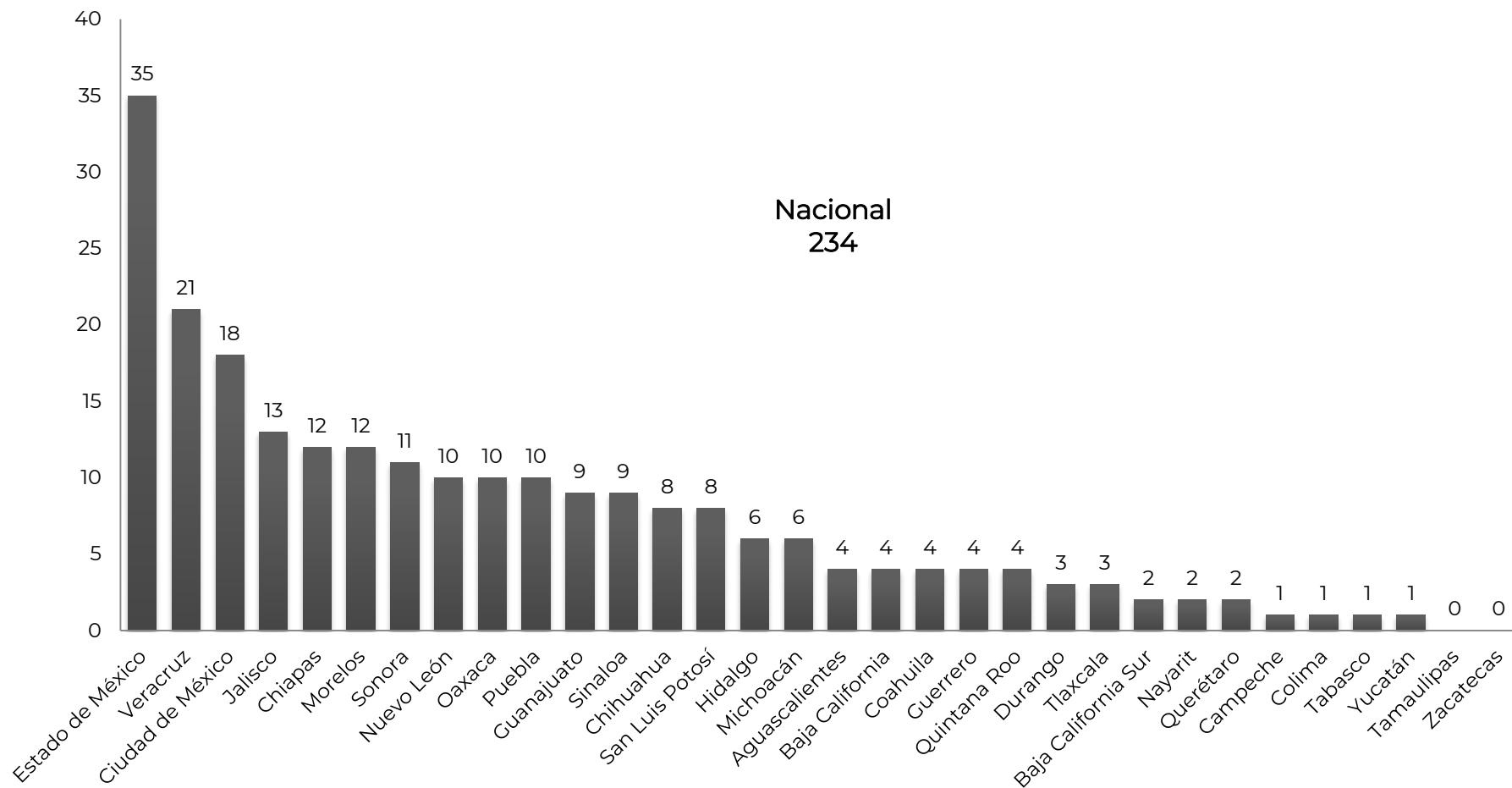
\* La contabilidad del delito de femicidio se realiza conforme al manual de llenado del Instrumento para el Registro, Clasificación y Reporte de los Delitos y las Víctimas CNSP/38/15 publicado en: <https://drive.google.com/file/d/1ZGUcrisaDhHuEKJ8sXZDUEbK3qxQFD2t/view> y conforme a los lineamientos para el registro y clasificación de los presuntos delitos de femicidio para fines estadísticos publicados en: [https://www.gob.mx/cms/uploads/attachment/file/310369/Lineamientos\\_registro\\_femicidio\\_CNPJ\\_aprobada\\_5MZO2018.pdf](https://www.gob.mx/cms/uploads/attachment/file/310369/Lineamientos_registro_femicidio_CNPJ_aprobada_5MZO2018.pdf)

Fuente: SESNSP-CNI con información reportada por las Procuradurías o Fiscalías de las 32 entidades federativas.



### PRESUNTOS DELITOS DE FEMINICIDIO\*: ESTATAL

Enero – marzo 2021



\* La contabilidad del delito de feminicidio se realiza conforme al manual de llenado del Instrumento para el Registro, Clasificación y Reporte de los Delitos y las Víctimas CNSP/38/15 publicado en: <https://drive.google.com/file/d/1ZGUcrisaDhHuEKJ8sXZDUEbK3qxQFD2t/view> y conforme a los lineamientos para el registro y clasificación de los presuntos delitos de feminicidio para fines estadísticos publicados en: [https://www.gob.mx/cms/uploads/attachment/data/file/310369/Lineamientos\\_registro\\_feminicidio\\_CNPJ\\_aprobada\\_5MZO2018.pdf](https://www.gob.mx/cms/uploads/attachment/data/file/310369/Lineamientos_registro_feminicidio_CNPJ_aprobada_5MZO2018.pdf)

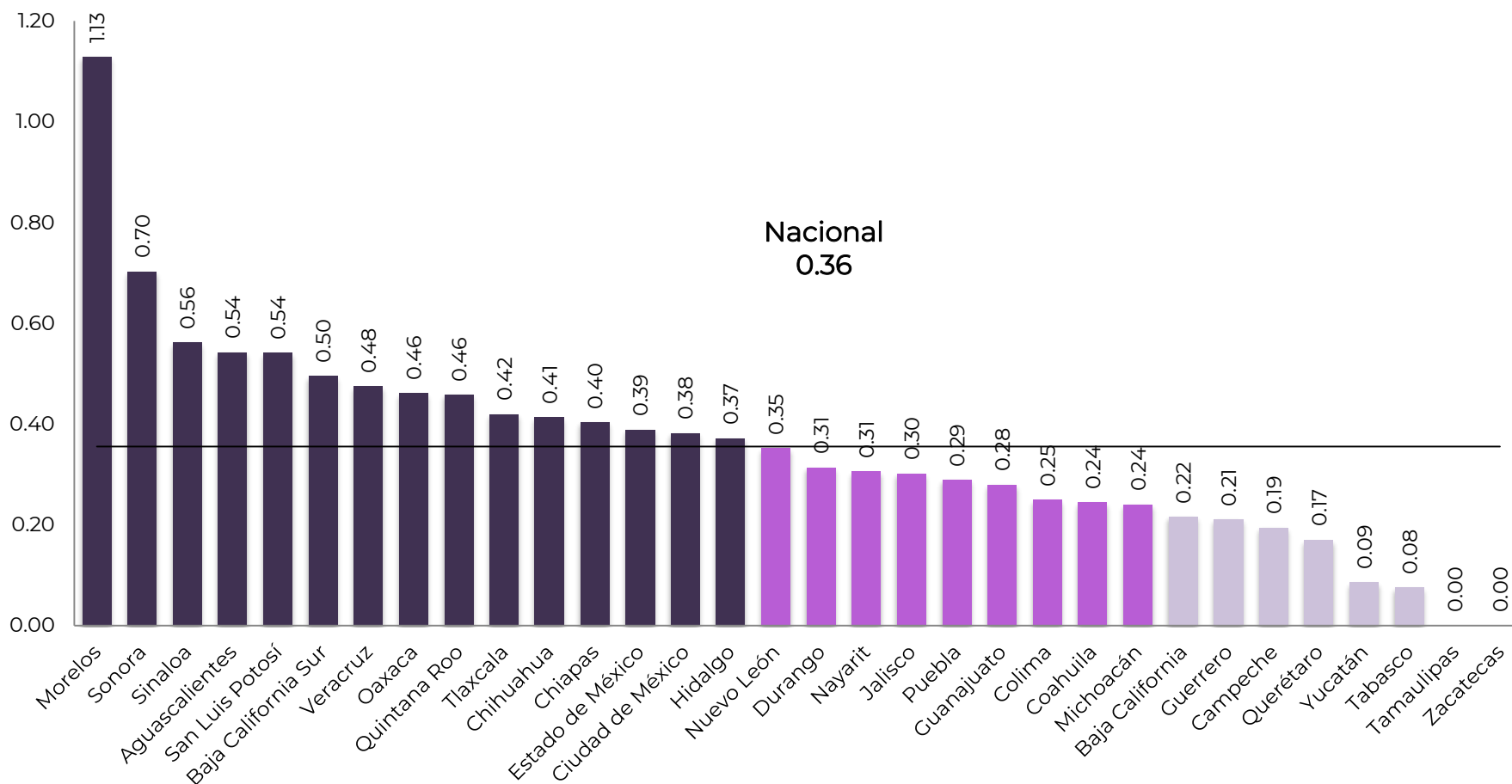
Fuente: SESNSP-CNI con información reportada por las Procuradurías o Fiscalías de las 32 entidades federativas.





### PRESUNTOS DELITOS DE FEMINICIDIO\* POR CADA 100 MIL MUJERES<sup>1/</sup>: ESTATAL

Enero – marzo 2021



<sup>1/</sup> Para su cálculo se utilizó la actualización de las proyecciones de población para los años 2016 a 2050 que publicó CONAPO en agosto de 2019.

\* La contabilidad del delito de femicidio se realiza conforme al manual de llenado del Instrumento para el Registro, Clasificación y Reporte de los Delitos y las Víctimas CNSP/38/15 publicado en: <https://drive.google.com/file/d/1ZGUcrisaDhHuEKJ8sXZDUEbK3qxQFD2t/view> y conforme a los lineamientos para el registro y clasificación de los presuntos delitos de femicidio para fines estadísticos publicados en: [https://www.gob.mx/cms/uploads/attachment/file/310369/Lineamientos\\_registro\\_femicidio\\_CNPJ\\_aprobada\\_5MZO2018.pdf](https://www.gob.mx/cms/uploads/attachment/file/310369/Lineamientos_registro_femicidio_CNPJ_aprobada_5MZO2018.pdf)

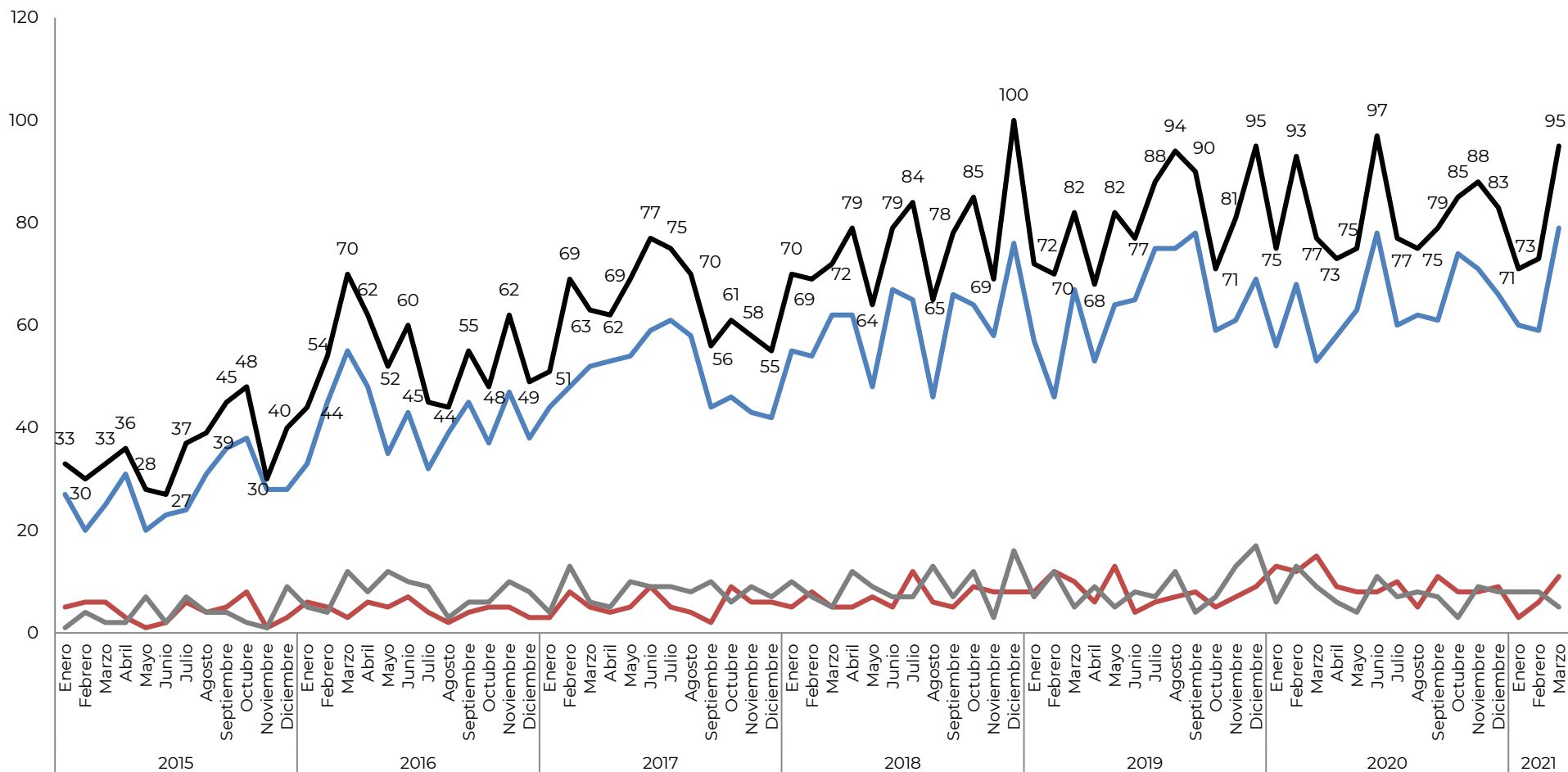
Fuente: SESNSP-CNI con información reportada por las Procuradurías o Fiscalías de las 32 entidades federativas.



## PRESUNTAS VÍCTIMAS DE FEMINICIDIO\* POR GRUPO DE EDAD: TENDENCIA NACIONAL

Enero 2015 – marzo 2021

Adultos (18 y más) Menores de edad (0-17) No especificado Total



\* La contabilidad del delito de femicidio se realiza conforme al manual de llenado del Instrumento para el Registro, Clasificación y Reporte de los Delitos y las Víctimas CNSP/38/15 publicado en: <https://drive.google.com/file/d/1ZGUcrisaDhHuEKJ8sXZDUEbK3qxQFD2t/view> y conforme a los lineamientos para el registro y clasificación de los presuntos delitos de femicidio para fines estadísticos publicados en: [https://www.gob.mx/cms/uploads/attachment/file/310369/Lineamientos\\_registro\\_femicidio\\_CNPJ\\_aprobada\\_5MZO2018.pdf](https://www.gob.mx/cms/uploads/attachment/file/310369/Lineamientos_registro_femicidio_CNPJ_aprobada_5MZO2018.pdf)

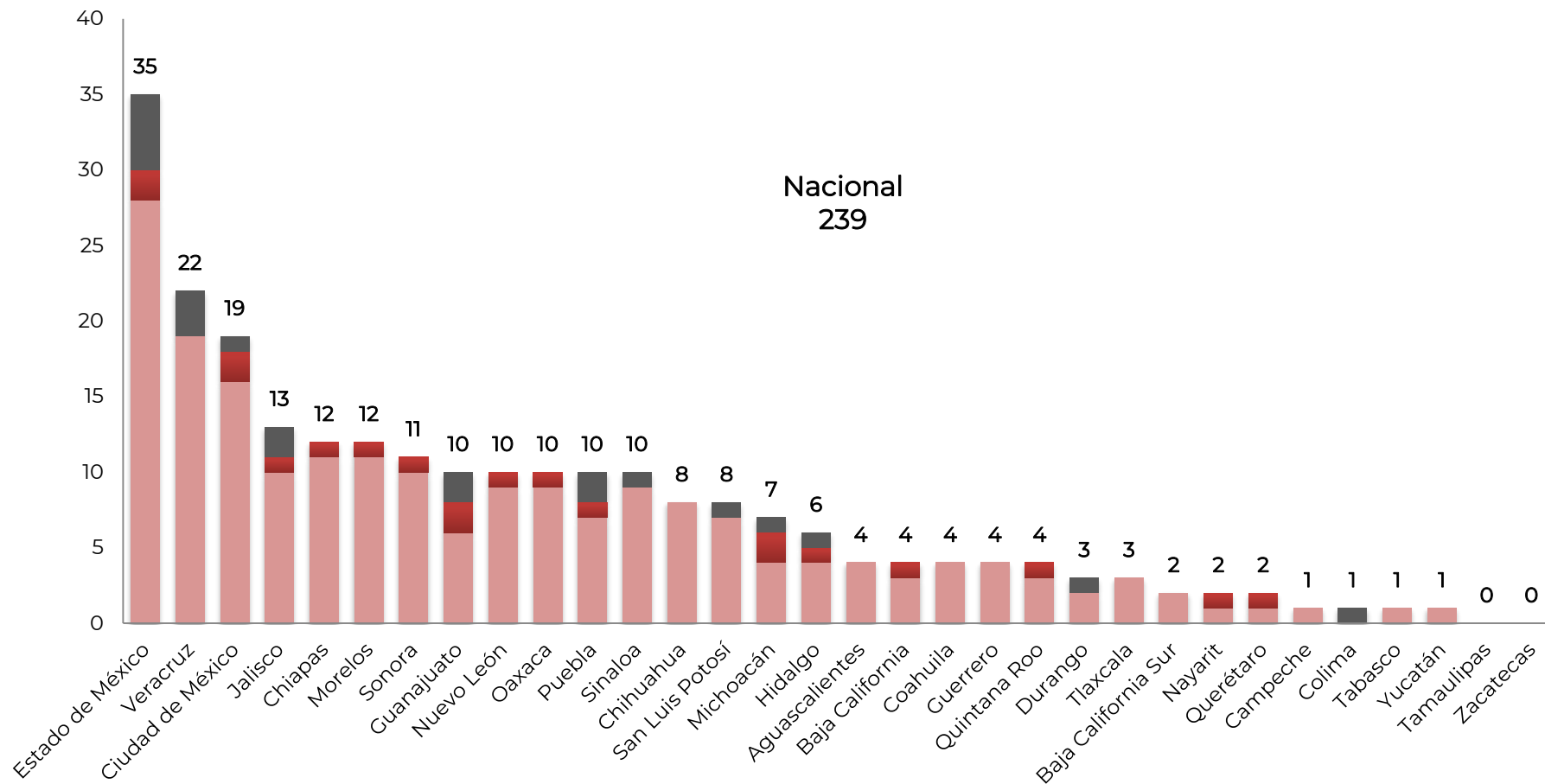
Fuente: SESNSP-CNI con información reportada por las Procuradurías o Fiscalías de las 32 entidades federativas.



### PRESUNTAS VÍCTIMAS DE FEMINICIDIO\* POR GRUPO DE EDAD: ESTATAL

Enero – marzo 2021

■ Mayores de edad (18 años o más) ■ Menores de edad (0 a 17 años) ■ No especificado



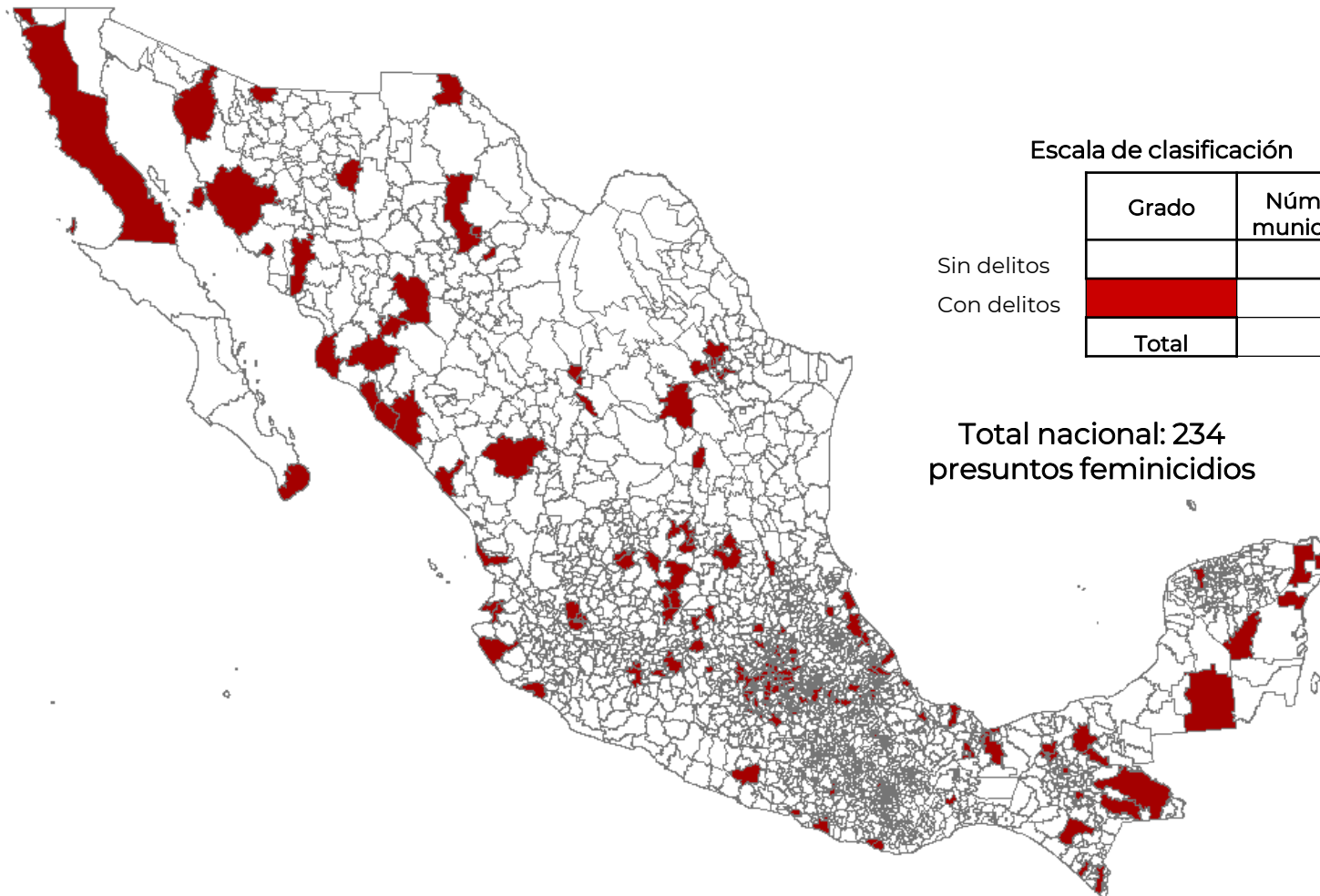
\* La contabilidad del delito de femicidio se realiza conforme al manual de llenado del Instrumento para el Registro, Clasificación y Reporte de los Delitos y las Víctimas CNSP/38/15 publicado en: <https://drive.google.com/file/d/1ZGUcrisaDhHuEKJ8sXZDUEbK3qxQFD2t/view> y conforme a los lineamientos para el registro y clasificación de los presuntos delitos de femicidio para fines estadísticos publicados en: [https://www.gob.mx/cms/uploads/attachment/data/file/310369/Lineamientos\\_registro\\_femicidio\\_CNPJ\\_aprobada\\_5MZO2018.pdf](https://www.gob.mx/cms/uploads/attachment/data/file/310369/Lineamientos_registro_femicidio_CNPJ_aprobada_5MZO2018.pdf)

Fuente: SESNSP-CNI con información reportada por las Procuradurías o Fiscalías de las 32 entidades federativas.



### MUNICIPIOS CON PRESUNTOS DELITOS DE FEMINICIDIO\*

Enero – marzo 2021



Escala de clasificación

Grado	Núm. de municipios
Sin delitos	2,292
Con delitos	171
<b>Total</b>	<b>2,463</b>

**Total nacional: 234  
presuntos feminicidios**

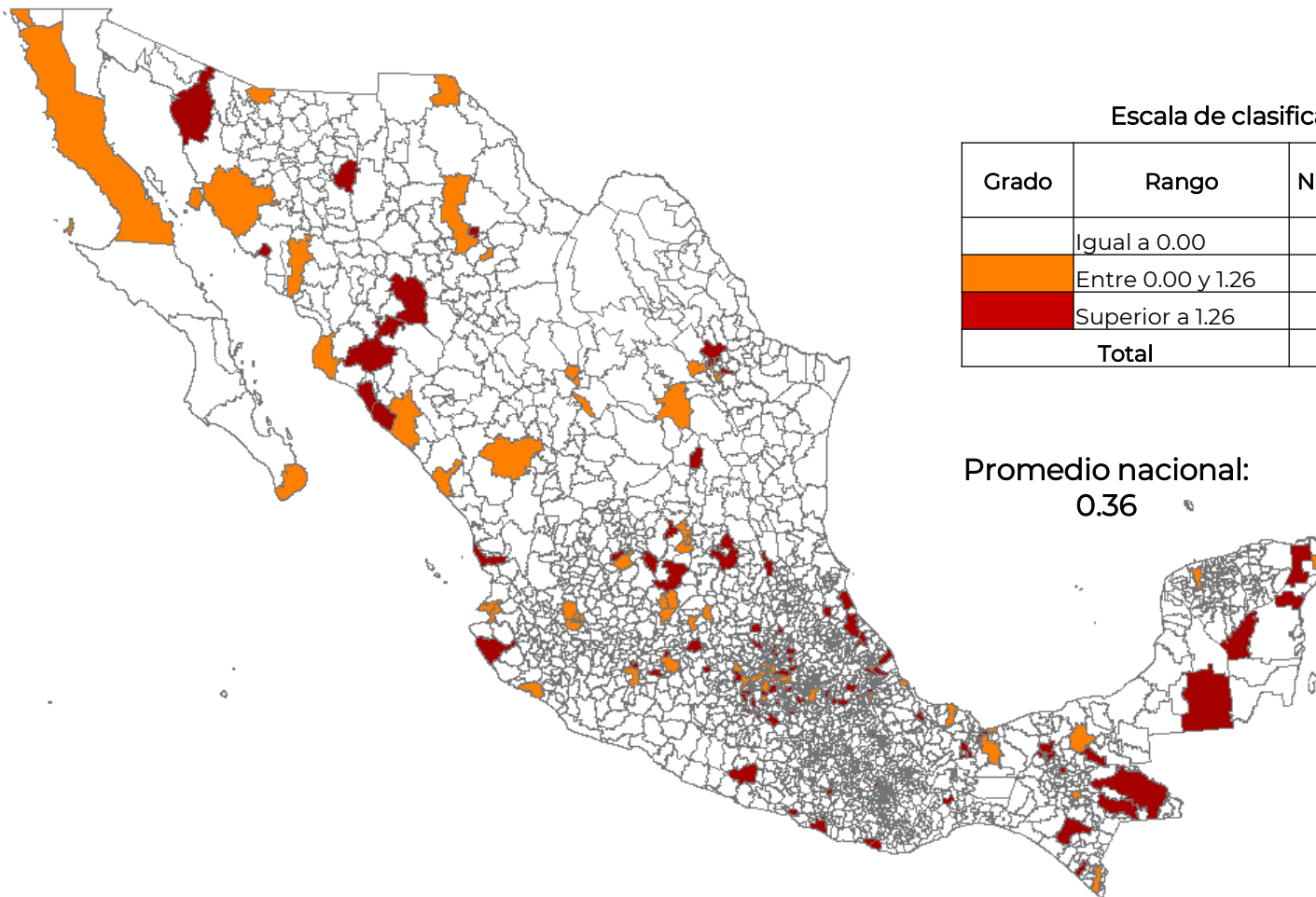
\* La contabilidad del delito de feminicidio se realiza conforme al manual de llenado del Instrumento para el Registro, Clasificación y Reporte de los Delitos y las Víctimas CNSP/38/15 publicado en: <https://drive.google.com/file/d/1ZGUcrisaDhHuEKJ8sXZDUEbK3qxQFD2t/view> y conforme a los lineamientos para el registro y clasificación de los presuntos delitos de feminicidio para fines estadísticos publicados en: [https://www.gob.mx/cms/uploads/attachment/file/310369/Lineamientos\\_registro\\_feminicidio\\_CNPJ\\_aprobada\\_5MZO2018.pdf](https://www.gob.mx/cms/uploads/attachment/file/310369/Lineamientos_registro_feminicidio_CNPJ_aprobada_5MZO2018.pdf)

Fuente: SESNSP-CNI con información reportada por las Procuradurías o Fiscalías de las 32 entidades federativas.



### PRESUNTOS DELITOS DE FEMINICIDIO\* POR CADA 100 MIL MUJERES<sup>1/</sup>:

Enero – marzo 2021



Escala de clasificación

Grado	Rango	Núm. de municipios
	Igual a 0.00	2,292
	Entre 0.00 y 1.26	71
	Superior a 1.26	100
<b>Total</b>		<b>2,463</b>

Promedio nacional:  
0.36

<sup>1/</sup> Para su cálculo se utilizó la actualización de las proyecciones de población para los años 2016 a 2050 que publicó CONAPO en agosto de 2019.

\* La contabilidad del delito de femicidio se realiza conforme al manual de llenado del Instrumento para el Registro, Clasificación y Reporte de los Delitos y las Víctimas CNSP/38/15 publicado en: <https://drive.google.com/file/d/1ZGUcrisaDhHuEKJ8sXZDUEbK3qxQFD2t/view> y conforme a los lineamientos para el registro y clasificación de los presuntos delitos de femicidio para fines estadísticos publicados en: [https://www.gob.mx/cms/uploads/attachment/data/file/310369/Lineamientos\\_registro\\_femicidio\\_CNPJ\\_aprobada\\_5MZO2018.pdf](https://www.gob.mx/cms/uploads/attachment/data/file/310369/Lineamientos_registro_femicidio_CNPJ_aprobada_5MZO2018.pdf)

Fuente: SESNSP-CNI con información reportada por las Procuradurías o Fiscalías de las 32 entidades federativas.



## Primeros 100 municipios con incidencia de presuntos feminicidios

*Orden descendente por el número  
absoluto de presuntos feminicidios*



### PRIMEROS 100 MUNICIPIOS CON PRESUNTOS FEMINICIDIOS\*

#### 100 municipios con presuntos delitos de feminicidio\*

Enero - marzo 2021

No.	Municipio	Entidad	Delitos 2021 ↑	Población de mujeres 2021	Delitos por cada 100 mil mujeres
-	Nacional	Nacional	234	65,833,180	0.36
1	Gustavo A. Madero	Ciudad de México	5	610,258	0.82
2	Miguel Hidalgo	Ciudad de México	4	204,464	1.96
3	Culiacán	Sinaloa	4	493,514	0.81
4	Aguascalientes	Aguascalientes	3	496,496	0.60
5	Tijuana	Baja California	3	910,412	0.33
6	Juárez	Chihuahua	3	737,015	0.41
7	Saltillo	Coahuila	3	441,649	0.68
8	Irapuato	Guanajuato	3	315,482	0.95
9	San Pedro Tlaquepaque	Jalisco	3	359,147	0.84
10	Tlajomulco de Zúñiga	Jalisco	3	332,394	0.90
11	Chicoloapan	Estado de México	3	118,664	2.53
12	Tlaquitenango	Morelos	3	18,482	16.23
13	San Luis Potosí	San Luis Potosí	3	452,405	0.66
14	Cajeme	Sonora	3	242,569	1.24
15	Hermosillo	Sonora	3	485,254	0.62
16	Papantla	Veracruz	3	84,125	3.57
17	Los Cabos	Baja California Sur	2	164,259	1.22
18	Ocosingo	Chiapas	2	121,908	1.64
19	Tapachula	Chiapas	2	203,326	0.98
20	Cuauhtémoc	Ciudad de México	2	288,556	0.69
21	Iztapalapa	Ciudad de México	2	930,416	0.21
22	Milpa Alta	Ciudad de México	2	71,281	2.81
23	Tlalpan	Ciudad de México	2	355,605	0.56
24	Gómez Palacio	Durango	2	188,007	1.06
25	Celaya	Guanajuato	2	274,884	0.73
26	Chilpancingo de los Bravo	Guerrero	2	149,294	1.34
27	Tula de Allende	Hidalgo	2	61,696	3.24
28	Almoloya de Juárez	Estado de México	2	96,379	2.08
29	Cuautitlán Izcalli	Estado de México	2	298,137	0.67
30	Ecatepec de Morelos	Estado de México	2	869,044	0.23
31	Naucalpan de Juárez	Estado de México	2	471,503	0.42
32	Nezahualcóyotl	Estado de México	2	591,318	0.34
33	Texcoco	Estado de México	2	135,893	1.47
34	Tultitlán	Estado de México	2	285,138	0.70
35	Amacuzac	Morelos	2	9,735	20.54

\* La contabilidad del delito de feminicidio se realiza conforme al manual de llenado del Instrumento para el Registro, Clasificación y Reporte de los Delitos y las Víctimas CNSP/38/15 publicado en: <https://drive.google.com/file/d/1ZGUcrisaDhHuEKJ8sXZDUEBk3qxQFD2t/view> y conforme a los lineamientos para el registro y clasificación de los presuntos delitos de feminicidio para fines estadísticos publicados en: [https://www.gob.mx/cms/uploads/attachment/file/310369/Lineamientos\\_registro\\_feminicidio\\_CNPJ\\_aprobada\\_5MZO2018.pdf](https://www.gob.mx/cms/uploads/attachment/file/310369/Lineamientos_registro_feminicidio_CNPJ_aprobada_5MZO2018.pdf)

Fuente: SESNSP-CNI con información reportada por las Procuradurías o Fiscalías de las 32 entidades federativas.





### PRIMEROS 100 MUNICIPIOS CON PRESUNTOS FEMINICIDIOS\*

#### 100 municipios con presuntos delitos de feminicidio\*

Enero - marzo 2021

No.	Municipio	Entidad	Delitos 2021 ↑	Población de mujeres 2021	Delitos por cada 100 mil mujeres
-	Nacional	Nacional	234	65,833,180	0.36
36	Cuautla	Morelos	2	108,930	1.84
37	Emiliano Zapata	Morelos	2	54,968	3.64
38	Guadalupe	Nuevo León	2	352,948	0.57
39	Atlixco	Puebla	2	76,574	2.61
40	Puebla	Puebla	2	890,650	0.22
41	Querétaro	Querétaro	2	499,506	0.40
42	Caborca	Sonora	2	46,285	4.32
43	Tuxpan	Veracruz	2	87,631	2.28
44	Jesús María	Aguascalientes	1	65,849	1.52
45	Ensenada	Baja California	1	272,552	0.37
46	Calakmul	Campeche	1	15,813	6.32
47	Juárez	Chiapas	1	12,053	8.30
48	La Concordia	Chiapas	1	25,421	3.93
49	Las Margaritas	Chiapas	1	69,085	1.45
50	Pichucalco	Chiapas	1	17,556	5.70
51	Pueblo Nuevo Solistahuacán	Chiapas	1	18,471	5.41
52	Salto de Agua	Chiapas	1	35,028	2.85
53	San Cristóbal de las Casas	Chiapas	1	123,221	0.81
54	Villa Comaltitlán	Chiapas	1	16,134	6.20
55	Aquíles Serdán	Chihuahua	1	9,448	10.58
56	Chihuahua	Chihuahua	1	492,800	0.20
57	Delicias	Chihuahua	1	83,053	1.20
58	Guachochi	Chihuahua	1	25,678	3.89
59	Morelos	Chihuahua	1	4,111	24.32
60	La Magdalena Contreras	Ciudad de México	1	127,064	0.79
61	Torreón	Coahuila	1	385,242	0.26
62	Manzanillo	Colima	1	102,247	0.98
63	Durango	Durango	1	362,386	0.28
64	Acámbaro	Guanajuato	1	62,210	1.61
65	Guanajuato	Guanajuato	1	101,878	0.98
66	San Felipe	Guanajuato	1	61,365	1.63
67	Silao de la Victoria	Guanajuato	1	102,713	0.97
68	Juchitán	Guerrero	1	3,941	25.37
69	Pilcaya	Guerrero	1	6,877	14.54
70	Actopan	Hidalgo	1	32,554	3.07

\* La contabilidad del delito de feminicidio se realiza conforme al manual de llenado del Instrumento del Registro, Clasificación y Reporte de los Delitos y las Víctimas CNSP/38/15 publicado en: <https://drive.google.com/file/d/1ZGUcrisaDhHuEKJ8sXZDUEbK3qxQFD2t/view> y conforme a los lineamientos para el registro y clasificación de los presuntos delitos de feminicidio para fines estadísticos publicados en: [https://www.gob.mx/cms/uploads/attachment/file/310369/Lineamientos\\_registro\\_feminicidio\\_CNPJ\\_aprobada\\_5MZO2018.pdf](https://www.gob.mx/cms/uploads/attachment/file/310369/Lineamientos_registro_feminicidio_CNPJ_aprobada_5MZO2018.pdf)

Fuente: SESNSP-CNI con información reportada por las Procuradurías o Fiscalías de las 32 entidades federativas.



### PRIMEROS 100 MUNICIPIOS CON PRESUNTOS FEMINICIDIOS\*

#### 100 municipios con presuntos delitos de feminicidio\*

Enero - marzo 2021

No.	Municipio	Entidad	Delitos 2021 ↑	Población de mujeres 2021	Delitos por cada 100 mil mujeres
-	Nacional	Nacional	234	65,833,180	0.36
71	Alfajayucan	Hidalgo	1	11,515	8.68
72	Tizayuca	Hidalgo	1	70,955	1.41
73	Zempoala	Hidalgo	1	26,478	3.78
74	El Salto	Jalisco	1	102,142	0.98
75	Guadalajara	Jalisco	1	775,200	0.13
76	Ojuelos de Jalisco	Jalisco	1	17,586	5.69
77	Puerto Vallarta	Jalisco	1	149,541	0.67
78	Tomatlán	Jalisco	1	18,617	5.37
79	Tonalá	Jalisco	1	291,655	0.34
80	Zapopan	Jalisco	1	734,640	0.14
81	Acolman	Estado de México	1	94,805	1.05
82	Amecameca	Estado de México	1	28,399	3.52
83	Axapusco	Estado de México	1	15,307	6.53
84	Chalco	Estado de México	1	207,009	0.48
85	Coyotepec	Estado de México	1	22,449	4.45
86	Cuautitlán	Estado de México	1	89,879	1.11
87	Hueypoxtla	Estado de México	1	23,436	4.27
88	Huixquilucan	Estado de México	1	151,955	0.66
89	Ixtapaluca	Estado de México	1	283,762	0.35
90	Ixtlahuaca	Estado de México	1	85,266	1.17
91	La Paz	Estado de México	1	158,439	0.63
92	Lerma	Estado de México	1	82,158	1.22
93	Malinalco	Estado de México	1	15,142	6.60
94	Tenango del Valle	Estado de México	1	47,445	2.11
95	Teotihuacán	Estado de México	1	31,282	3.20
96	Toluca	Estado de México	1	495,622	0.20
97	Villa Guerrero	Estado de México	1	36,843	2.71
98	Xonacatlán	Estado de México	1	27,405	3.65
99	Chucándiro	Michoacán	1	2,458	40.68
100	Morelia	Michoacán	1	430,834	0.23
<b>Total 100 municipios con delitos de feminicidio</b>			<b>163</b>	<b>21,149,175</b>	-
			<b>(69.7%)</b>	<b>(32.1%)</b>	
Resto de municipios con delitos de feminicidio (71)			71	5,452,905	-
			<b>(30.3%)</b>	<b>(8.3%)</b>	
Resto de municipios sin delitos de feminicidio (2,292)			0	39,231,100	-
				<b>(59.6%)</b>	

\* La contabilidad del delito de feminicidio se realiza conforme al manual de llenado del Instrumento para el Registro, Clasificación y Reporte de los Delitos y las Víctimas CNSP/38/15 publicado en: <https://drive.google.com/file/d/1ZGUcrisaDhHuEKJ8sXZDUEbK3qxQFD2t/view> y conforme a los lineamientos para el registro y clasificación de los presuntos delitos de feminicidio para fines estadísticos publicados en: [https://www.gob.mx/cms/uploads/attachment\\_data/filer/data/310369/Lineamientos\\_registro\\_feminicidio\\_CNPJ\\_aprobada\\_5MZO2018.pdf](https://www.gob.mx/cms/uploads/attachment_data/filer/data/310369/Lineamientos_registro_feminicidio_CNPJ_aprobada_5MZO2018.pdf)

Fuente: SESNSP-CNI con información reportada por las Procuradurías o Fiscalías de las 32 entidades federativas.

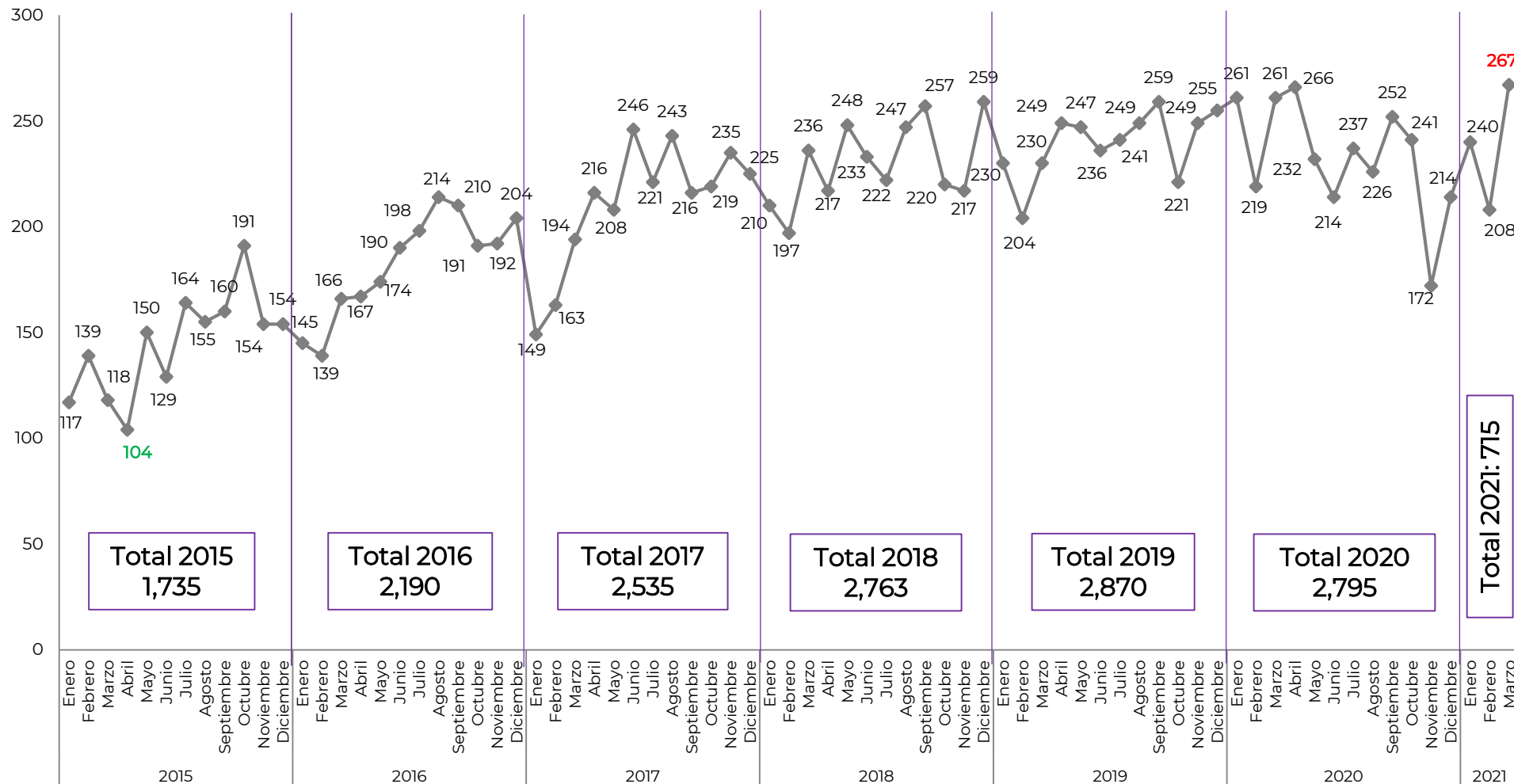


## 1.2.2 Presuntas víctimas mujeres de homicidio doloso



### PRESUNTAS VÍCTIMAS MUJERES DE HOMICIDIO DOLOSO: TENDENCIA NACIONAL

Enero 2015 – marzo 2021



Nota: El conteo se realiza conforme al manual de llenado del Instrumento para el Registro, Clasificación y Reporte de los Delitos y las Víctimas CNSP/38/15

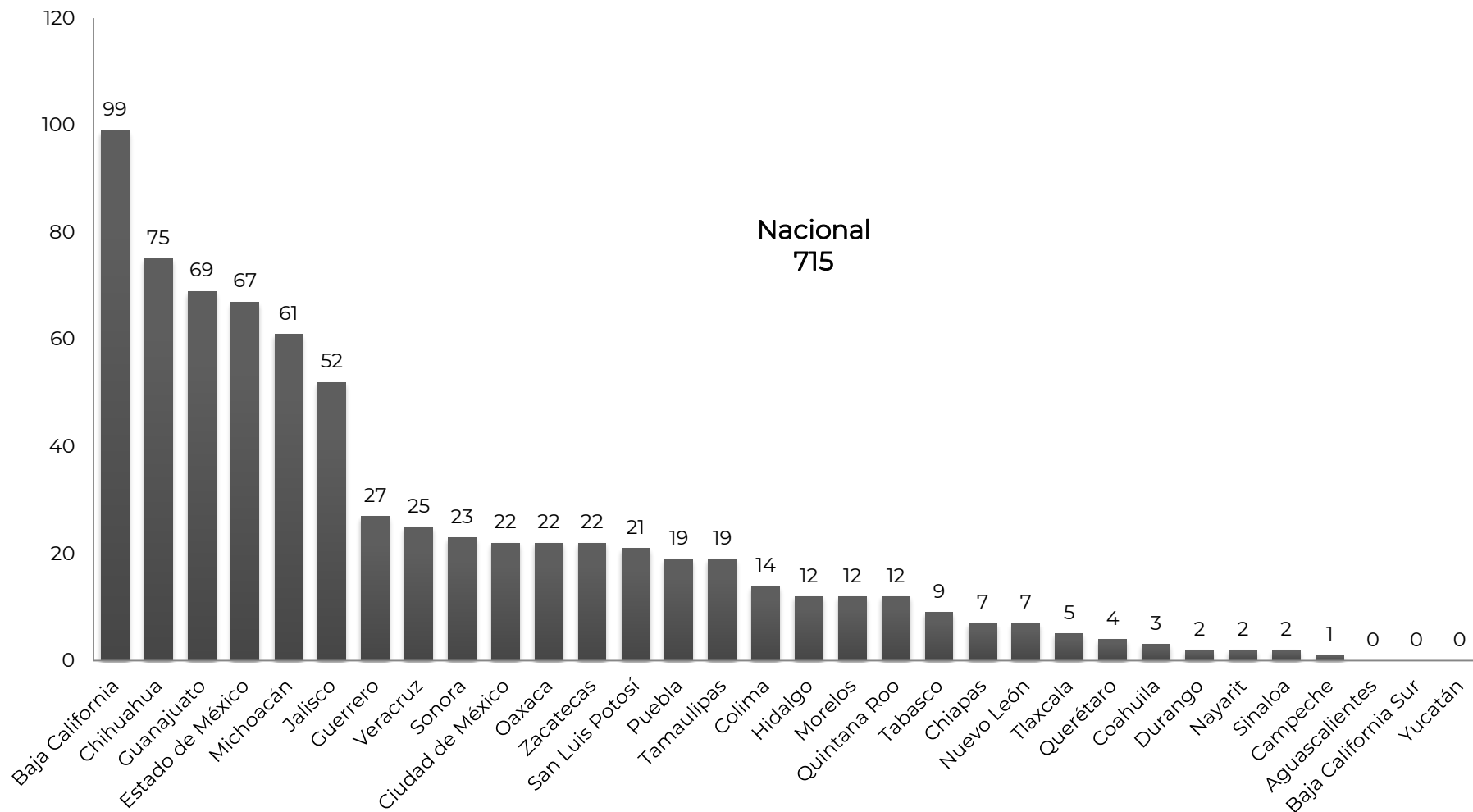
publicado en: <https://drive.google.com/file/d/1ZGUcrisaDhHuEKJ8sXZDUEbk3GxQFD2t/view>

Fuente: SESNSP-CNI con información reportada por las Procuradurías o Fiscalías de las 32 entidades federativas.



### PRESUNTAS VÍCTIMAS MUJERES DE HOMICIDIO DOLOSO: ESTATAL

Enero – marzo 2021



Nota: El conteo se realiza conforme al manual de llenado del Instrumento para el Registro, Clasificación y Reporte de los Delitos y las Víctimas CNSP/38/15 publicado en: <https://drive.google.com/file/d/1ZGUcrisaDhHuEkJ8sXZDUEbk3gxQFD2t/view>

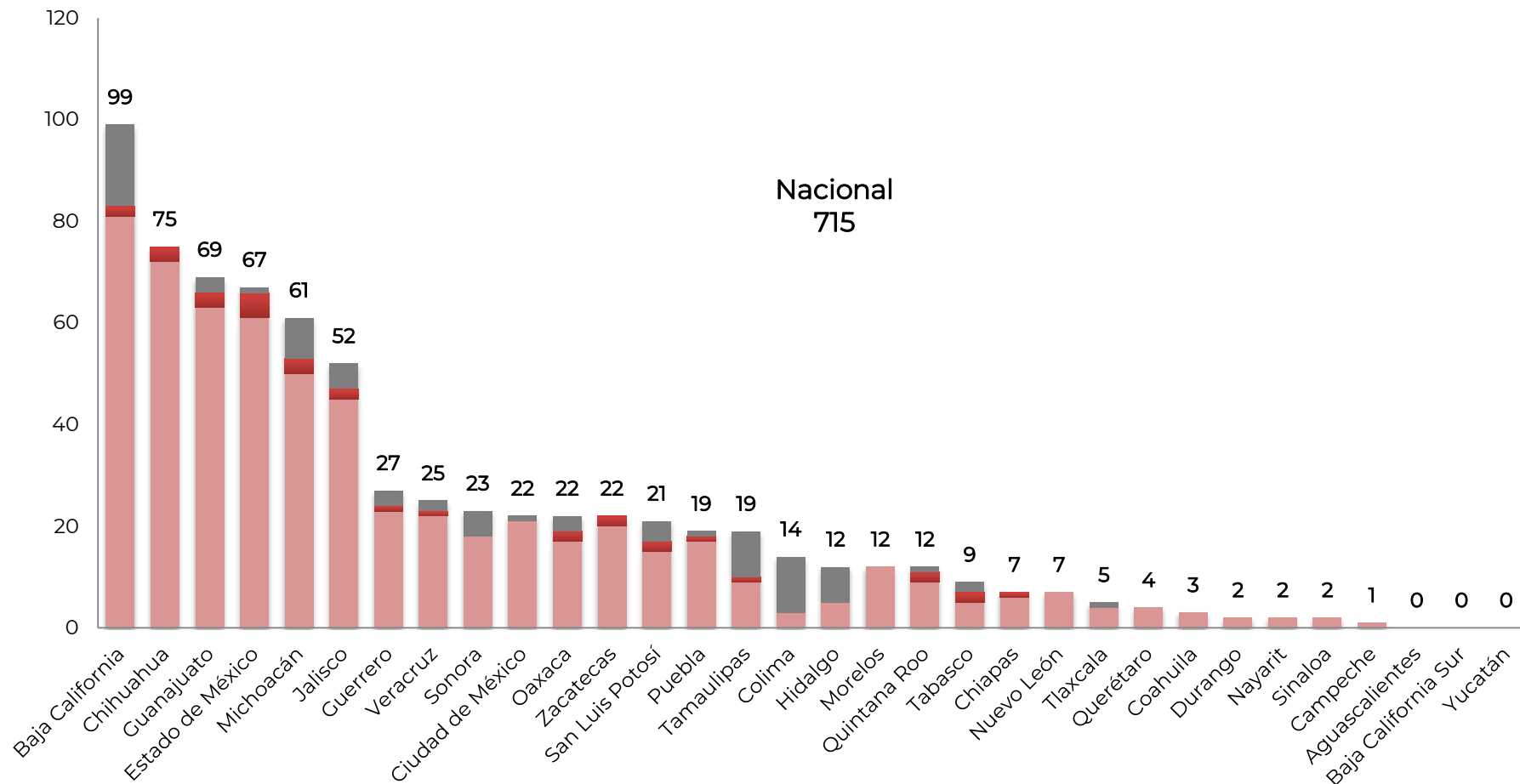
Fuente: SESNSP-CNI con información reportada por las Procuradurías o Fiscalías de las 32 entidades federativas.



### PRESUNTAS VÍCTIMAS MUJERES DE HOMICIDIO DOLOSO POR GRUPO DE EDAD: ESTATAL

Enero – marzo 2021

■ Mayores de edad (18 años o más) ■ Menores de edad (0 a 17 años) ■ No especificado



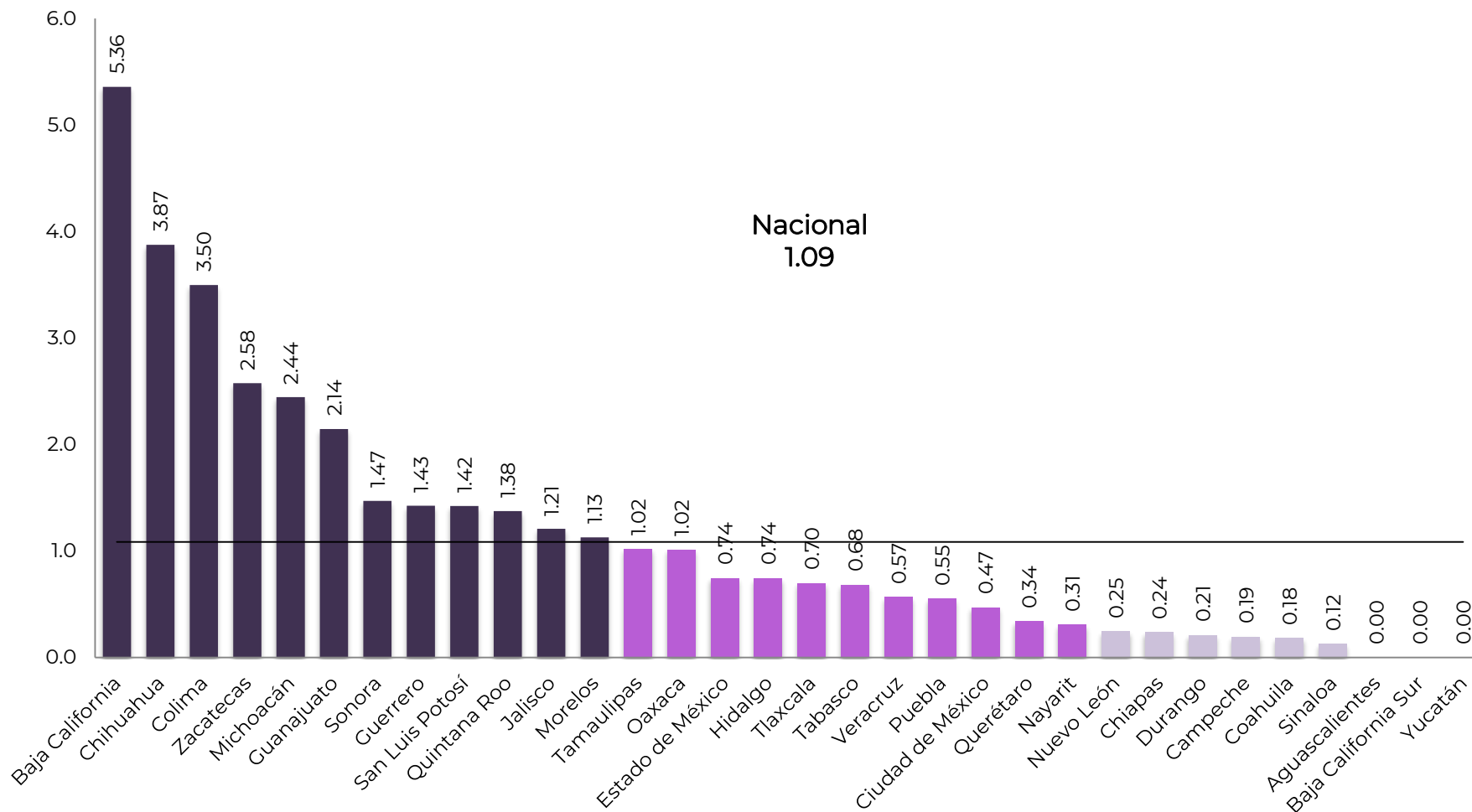
Nota: El conteo se realiza conforme al manual de llenado del Instrumento para el Registro, Clasificación y Reporte de los Delitos y las Víctimas CNSP/38/15 publicado en: <https://drive.google.com/file/d/1ZGUcrisaDhHuEkJ8sXZDUEbk3gxQFD2t/view>

Fuente: SESNSP-CNI con información reportada por las Procuradurías o Fiscalías de las 32 entidades federativas.



### PRESUNTAS VÍCTIMAS MUJERES DE HOMICIDIO DOLOSO POR CADA 100 MIL MUJERES<sup>1/</sup>: ESTATAL

Enero – marzo 2021



<sup>1/</sup> Para su cálculo se utilizó la actualización de las proyecciones de población para los años 2016 a 2050 que publicó CONAPO en agosto de 2019.

Nota: El conteo se realiza conforme al manual de llenado del Instrumento para el Registro, Clasificación y Reporte de los Delitos y las Víctimas CNSP/38/15 publicado en: <https://drive.google.com/file/d/1ZGUcrisaDhHuEKJ8sXZDUEbk3gxQFD2t/view>

Fuente: SESNSP-CNI con información reportada por las Procuradurías o Fiscalías de las 32 entidades federativas.



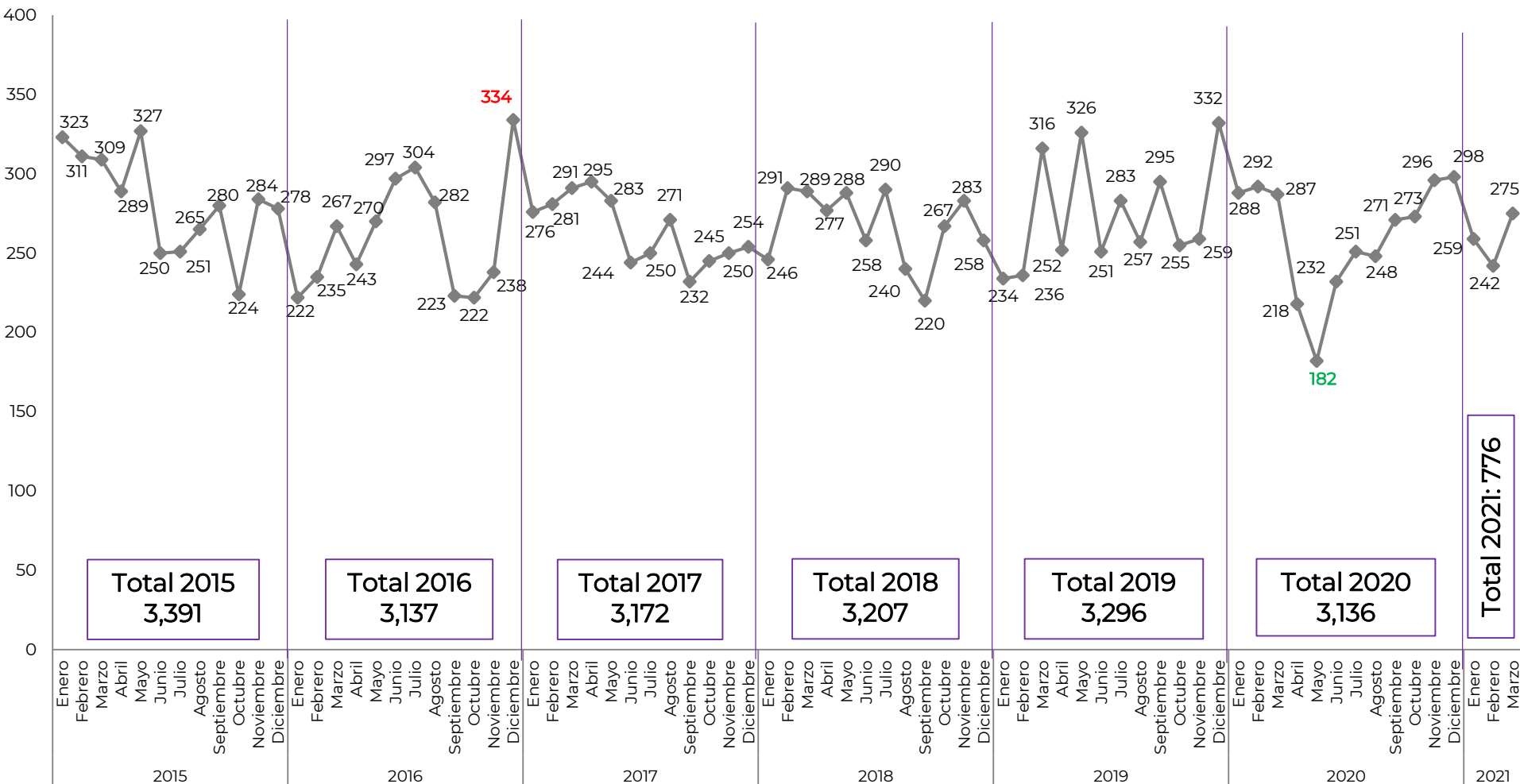


### 1.2.3 Presuntas víctimas mujeres de homicidio culposo



### PRESUNTAS VÍCTIMAS MUJERES DE HOMICIDIO CULPOSO: TENDENCIA NACIONAL

Enero 2015 – marzo 2021



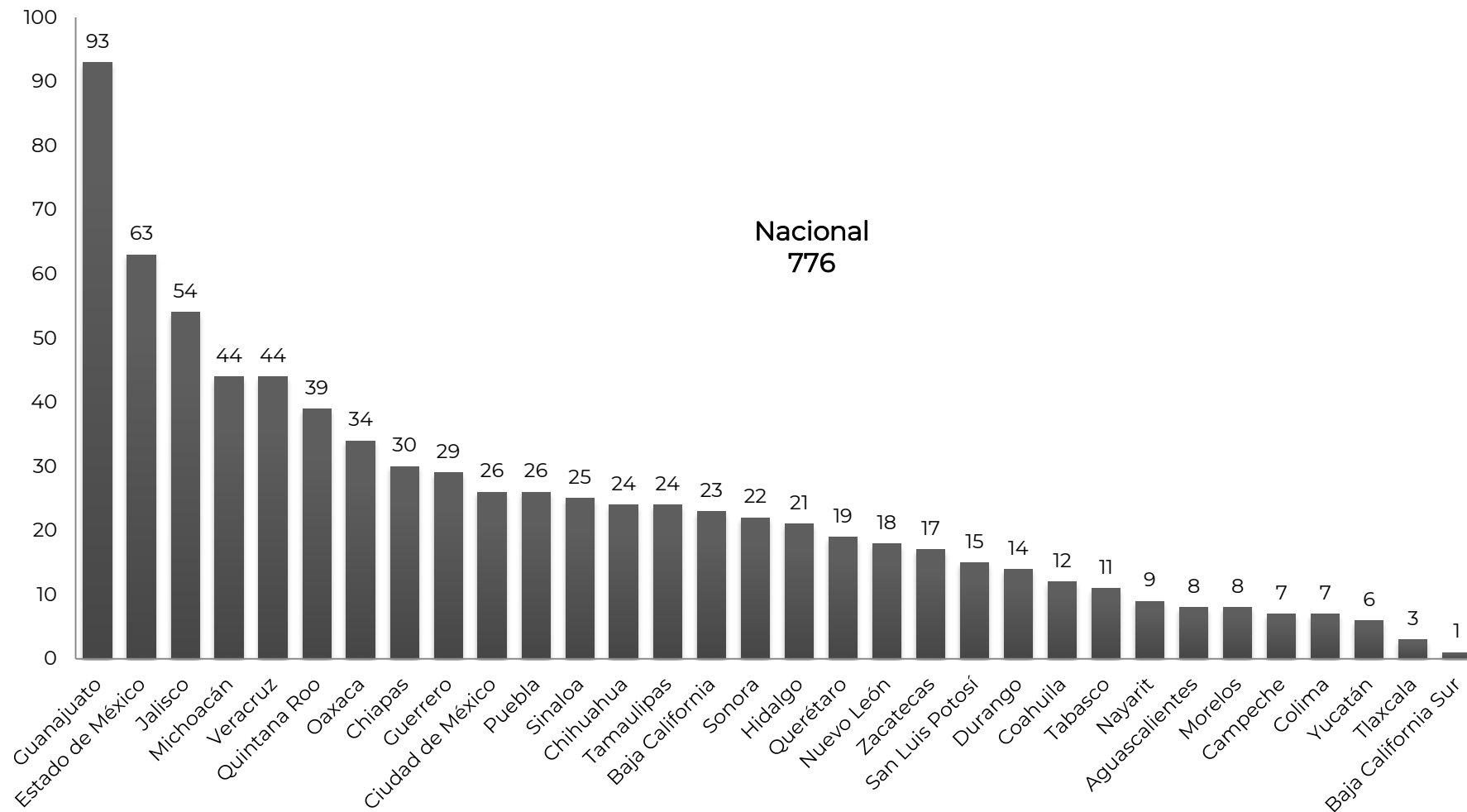
Nota: El conteo se realiza conforme al manual de llenado del Instrumento para el Registro, Clasificación y Reporte de los Delitos y las Víctimas CNSP/38/15 publicado en: <https://drive.google.com/file/d/1ZGUcrisaDhHuEKJ8sXZDUEbk3gxQFD2t/view>

Fuente: SESNSP-CNI con información reportada por las Procuradurías o Fiscalías de las 32 entidades federativas.



### PRESUNTAS VÍCTIMAS MUJERES DE HOMICIDIO CULPOSO: ESTATAL

Enero – marzo 2021



Nota: El conteo se realiza conforme al manual de llenado del Instrumento para el Registro, Clasificación y Reporte de los Delitos y las Víctimas CNSP/38/15 publicado en: <https://drive.google.com/file/d/1ZGUcrisaDhHuEKJ8sXZDUEbk3gxQFD2t/view>

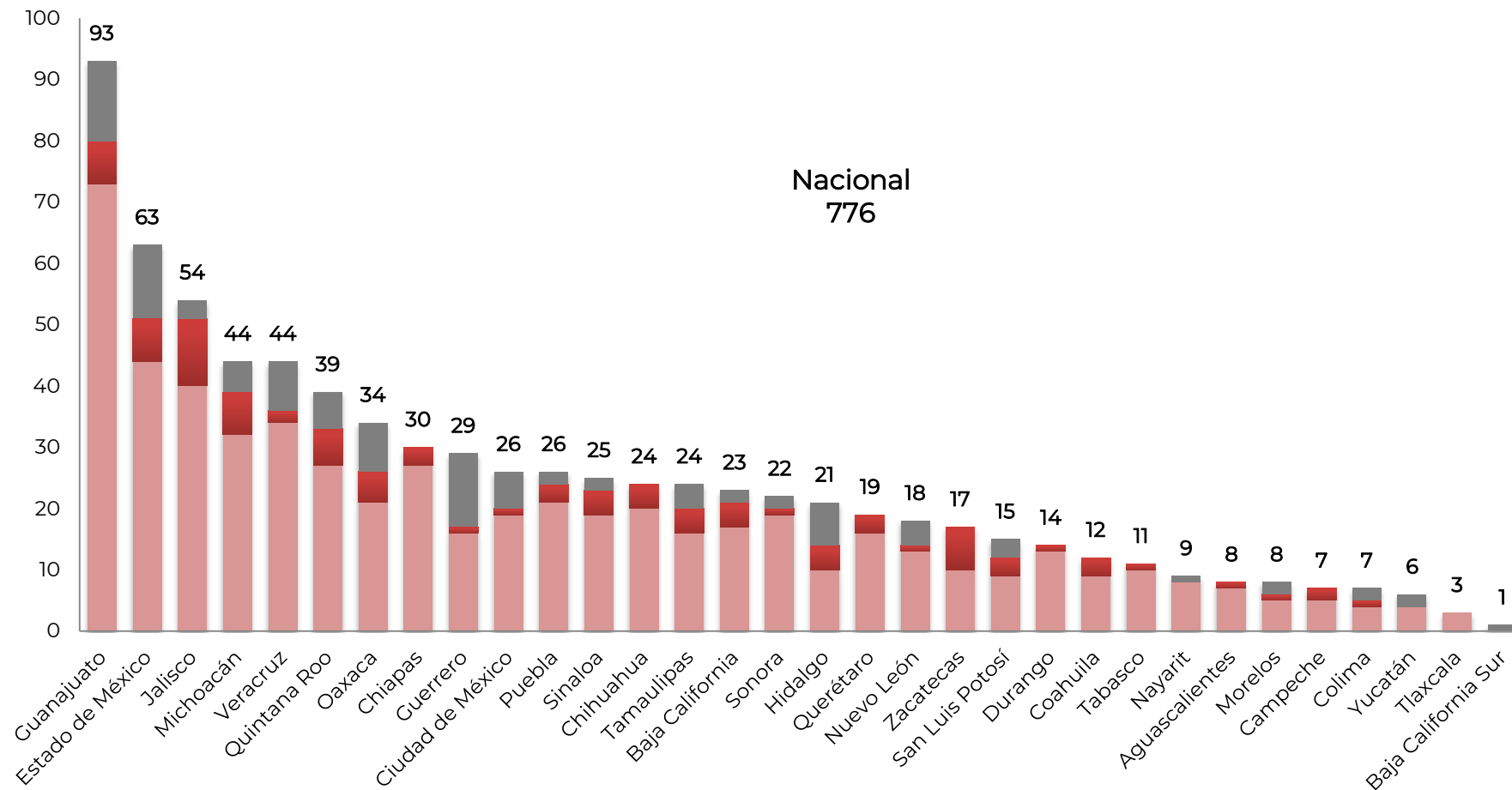
Fuente: SESNSP-CNI con información reportada por las Procuradurías o Fiscalías de las 32 entidades federativas.



### PRESUNTAS VÍCTIMAS MUJERES DE HOMICIDIO CULPOSO POR GRUPO DE EDAD: ESTATAL

Enero – marzo 2021

■ Mayores de edad (18 años o más) ■ Menores de edad (0 a 17 años) ■ No especificado



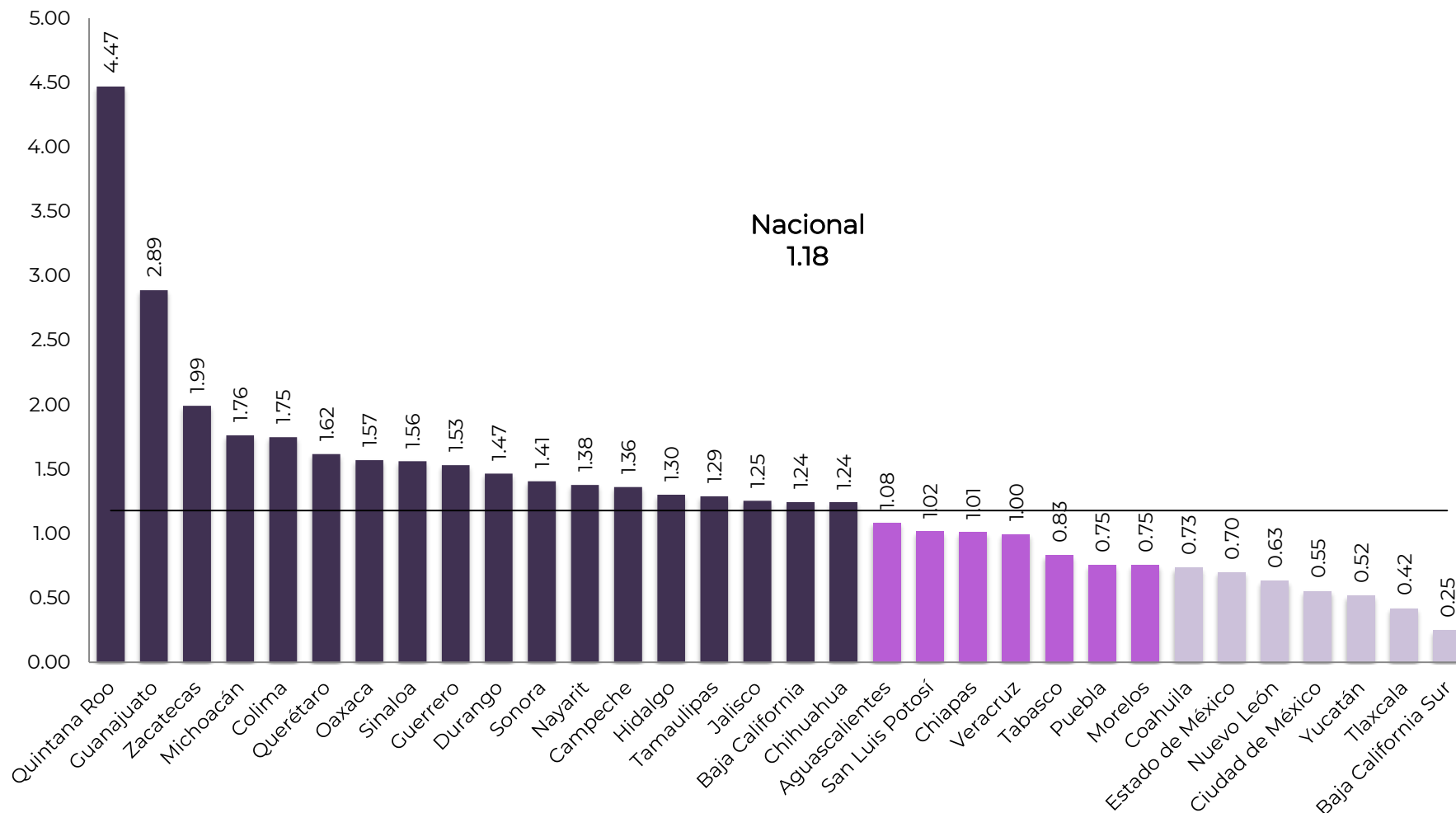
Nota: El conteo se realiza conforme al manual de llenado del Instrumento para el Registro, Clasificación y Reporte de los Delitos y las Víctimas CNSP/38/15 publicado en: <https://drive.google.com/file/d/1ZGUcrisaDhHuEKJ8sXZDUEbk3gxQFD2t/view>

Fuente: SESNSP-CNI con información reportada por las Procuradurías o Fiscalías de las 32 entidades federativas.



### PRESUNTAS VÍCTIMAS MUJERES DE HOMICIDIO CULPOSO POR CADA 100 MIL MUJERES<sup>1/</sup>: ESTATAL

Enero – marzo 2021



<sup>1/</sup> Para su cálculo se utilizó la actualización de las proyecciones de población para los años 2016 a 2050 que publicó CONAPO en agosto de 2019.

Nota: El conteo se realiza conforme al manual de llenado del Instrumento para el Registro, Clasificación y Reporte de los Delitos y las Víctimas CNSP/38/15 publicado en: <https://drive.google.com/file/d/1ZGUcrisaDhHuEKJ8sXZDUEbk3gxQFD2t/view>

Fuente: SESNSP-CNI con información reportada por las Procuradurías o Fiscalías de las 32 entidades federativas.

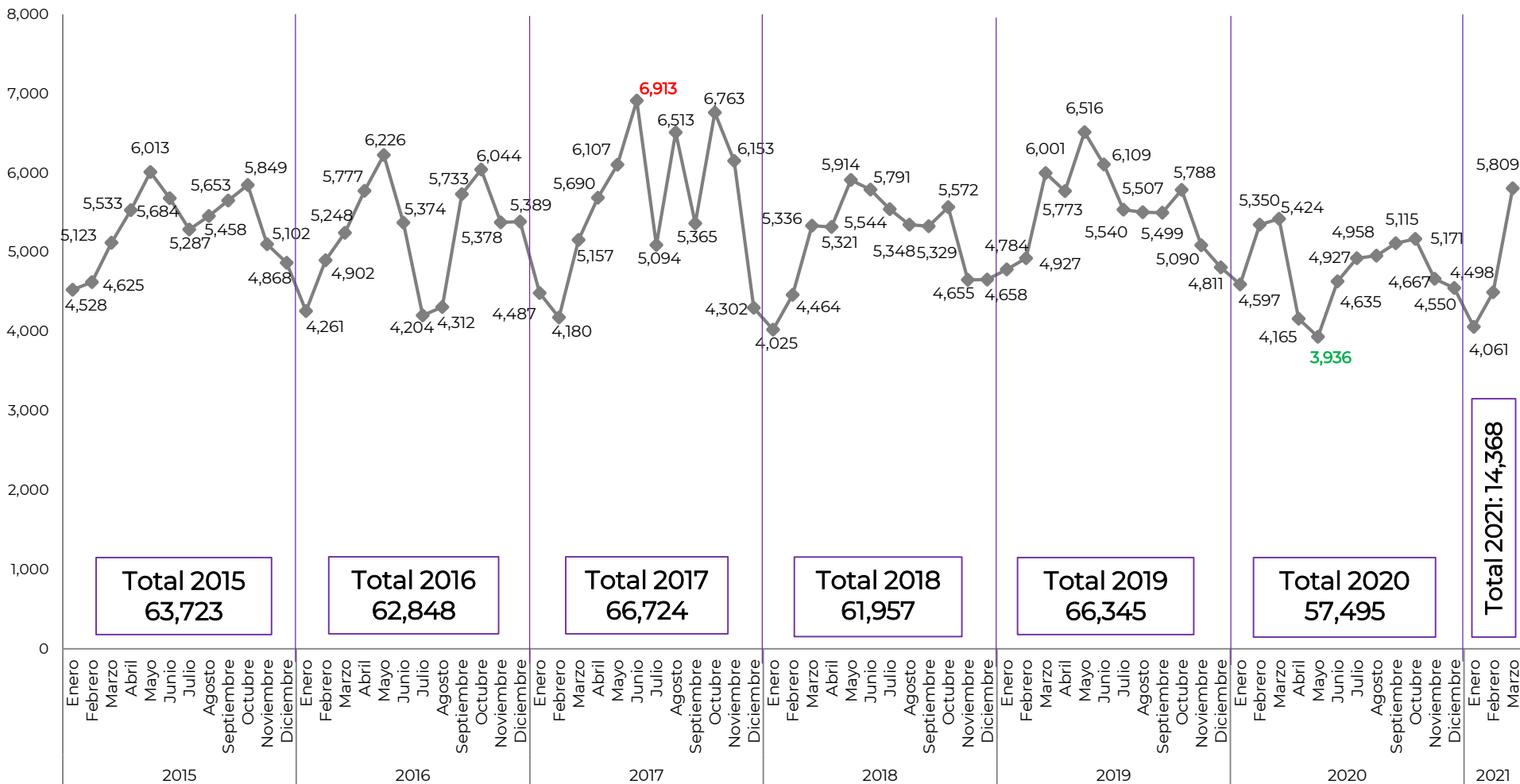


## 1.2.4 Presuntas víctimas mujeres de lesiones dolosas



### PRESUNTAS VÍCTIMAS MUJERES DE LESIONES DOLOSAS: TENDENCIA NACIONAL

Enero 2015 – marzo 2021



Nota: El conteo se realiza conforme al manual de llenado del Instrumento para el Registro, Clasificación y Reporte de los Delitos y las Víctimas CNSP/38/15 publicado en: <https://drive.google.com/file/d/1ZGUcrisaDhHuEKJ8sXZDUEbK3gxQFD2t/view>

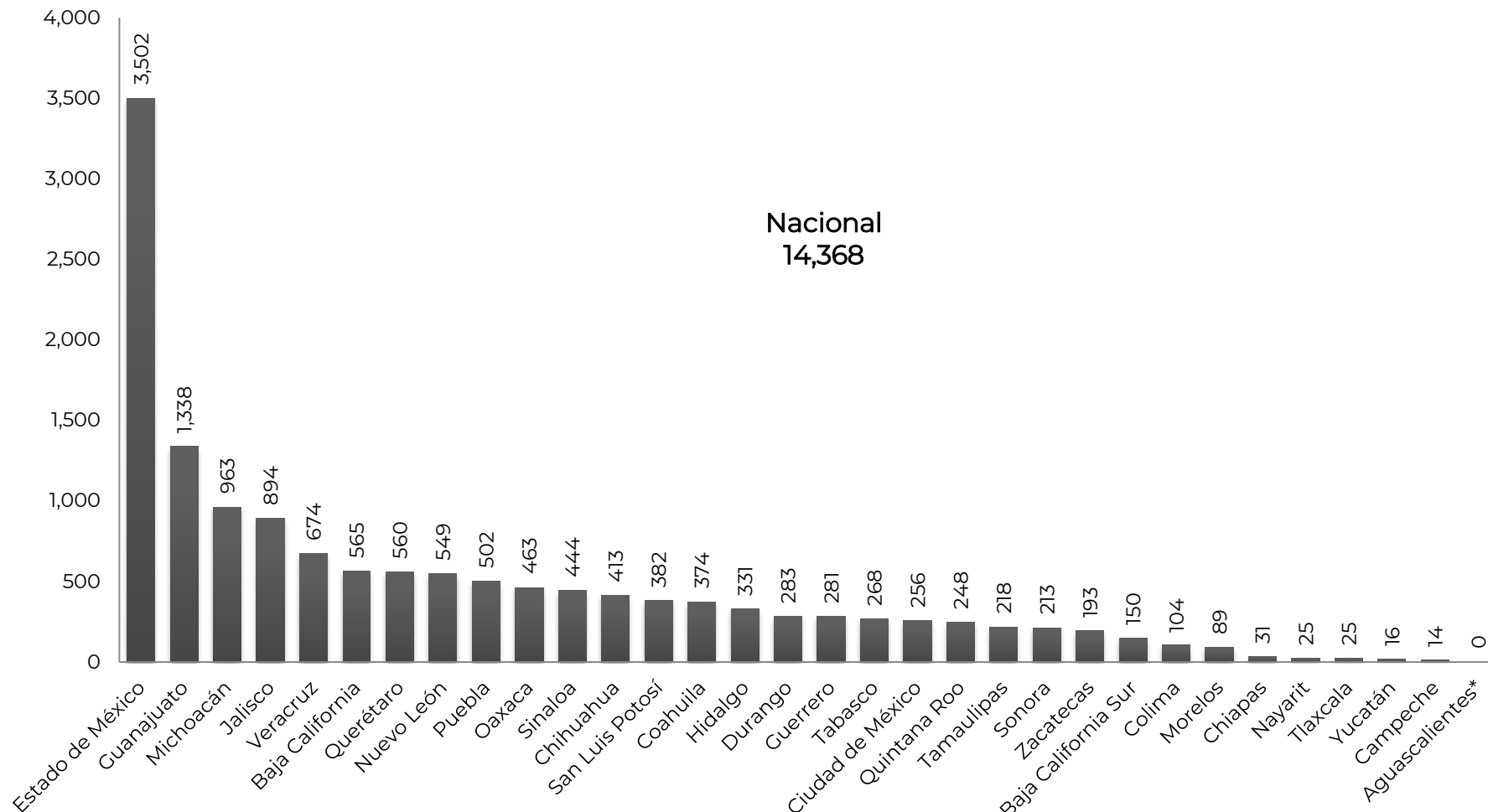
Fuente: SENSP-CNI con información reportada por las Procuradurías o Fiscalías de las 32 entidades federativas.





### PRESUNTAS VÍCTIMAS MUJERES DE LESIONES DOLOSAS: ESTATAL

Enero – marzo 2021



\* El estado de Aguascalientes no distinguen el sexo de las víctimas de lesiones dolosas y las registran en la categoría de sexo "No identificado".

Nota: El conteo se realiza conforme al manual de llenado del Instrumento para el Registro, Clasificación y Reporte de los Delitos y las Víctimas CNSP/38/15 publicado en: <https://drive.google.com/file/d/1ZGUcrisaDhHuEkJ8sXZDUEbk3gxQFD2t/view>

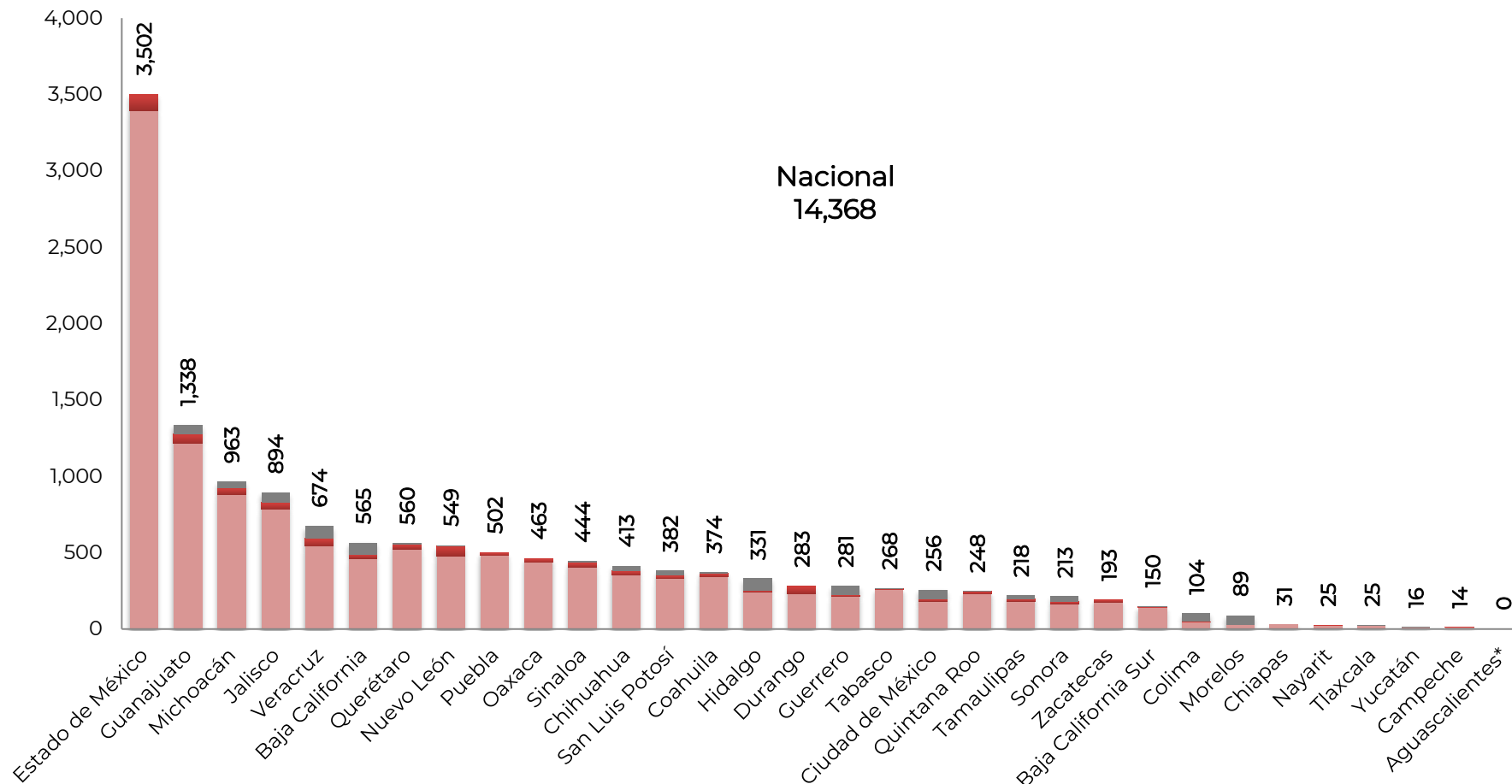
Fuente: SESNSP-CNI con información reportada por las Procuradurías o Fiscalías de las 32 entidades federativas.



### PRESUNTAS VÍCTIMAS MUJERES DE LESIONES DOLOSAS POR GRUPO DE EDAD: ESTATAL

Enero – marzo 2021

■ Mayores de edad (18 años o más) ■ Menores de edad (0 a 17 años) ■ No especificado



\* El estado de Aguascalientes no distinguen el sexo de las víctimas de lesiones dolosas y las registran en la categoría de sexo "No identificado".

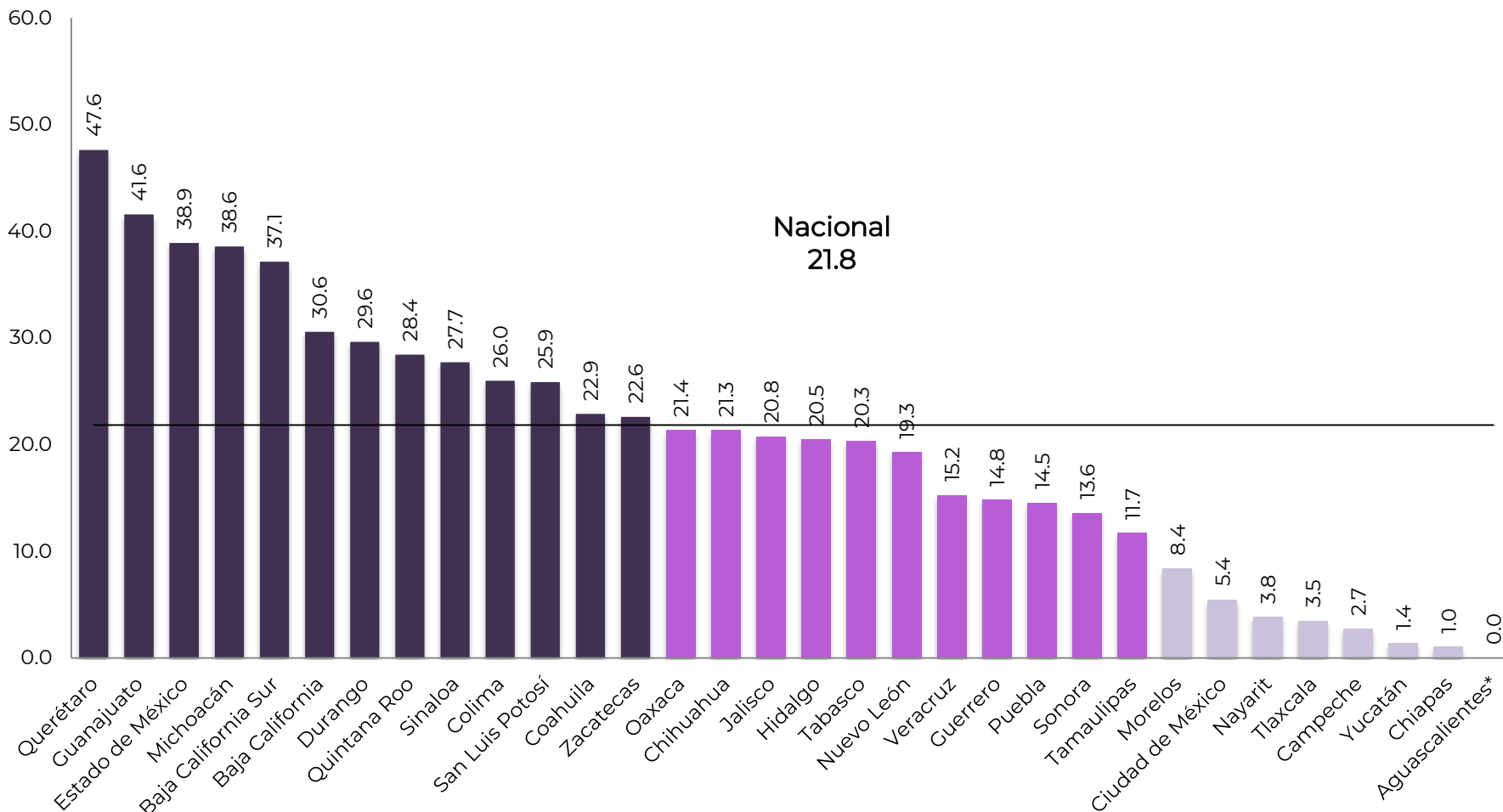
Nota: El conteo se realiza conforme al manual de llenado del Instrumento para el Registro, Clasificación y Reporte de los Delitos y las Víctimas CNSP/38/15 publicado en: <https://drive.google.com/file/d/1ZGUcrisaDhHuEkJ8sXZDUEbk3gxQFD2t/view>

Fuente: SESNSP-CNI con información reportada por las Procuradurías o Fiscalías de las 32 entidades federativas.



### PRESUNTAS VÍCTIMAS MUJERES DE LESIONES DOLOSAS POR CADA 100 MIL MUJERES<sup>1/</sup>: ESTATAL

Enero – marzo 2021



<sup>1/</sup> Para su cálculo se utilizó la actualización de las proyecciones de población para los años 2016 a 2050 que publicó CONAPO en agosto de 2019.

\* El estado de Aguascalientes no distinguen el sexo de las víctimas de lesiones dolosas y las registran en la categoría de sexo "No identificado".

Nota: El conteo se realiza conforme al manual de llenado del Instrumento para el Registro, Clasificación y Reporte de los Delitos y las Víctimas CNSP/38/15 publicado en: <https://drive.google.com/file/d/1ZGUcrisaDhHuEKJ8sXZDUEbk3gxQFD2t/view>

Fuente: SESNSP-CNI con información reportada por las Procuradurías o Fiscalías de las 32 entidades federativas.

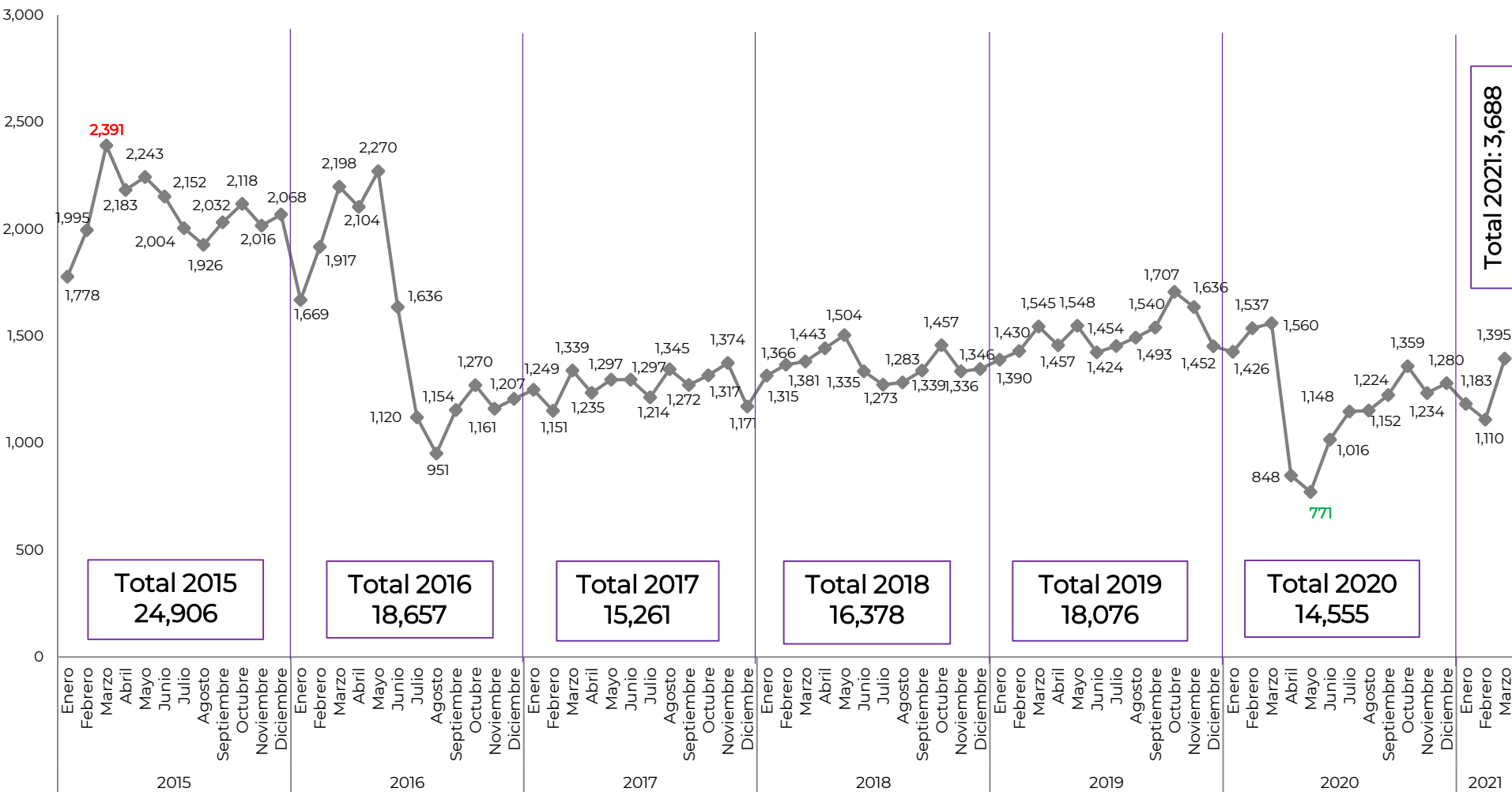


## 1.2.5 Presuntas víctimas mujeres de lesiones culposas



### PRESUNTAS VÍCTIMAS MUJERES DE LESIONES CULPOSAS: TENDENCIA NACIONAL

Enero 2015 – marzo 2021



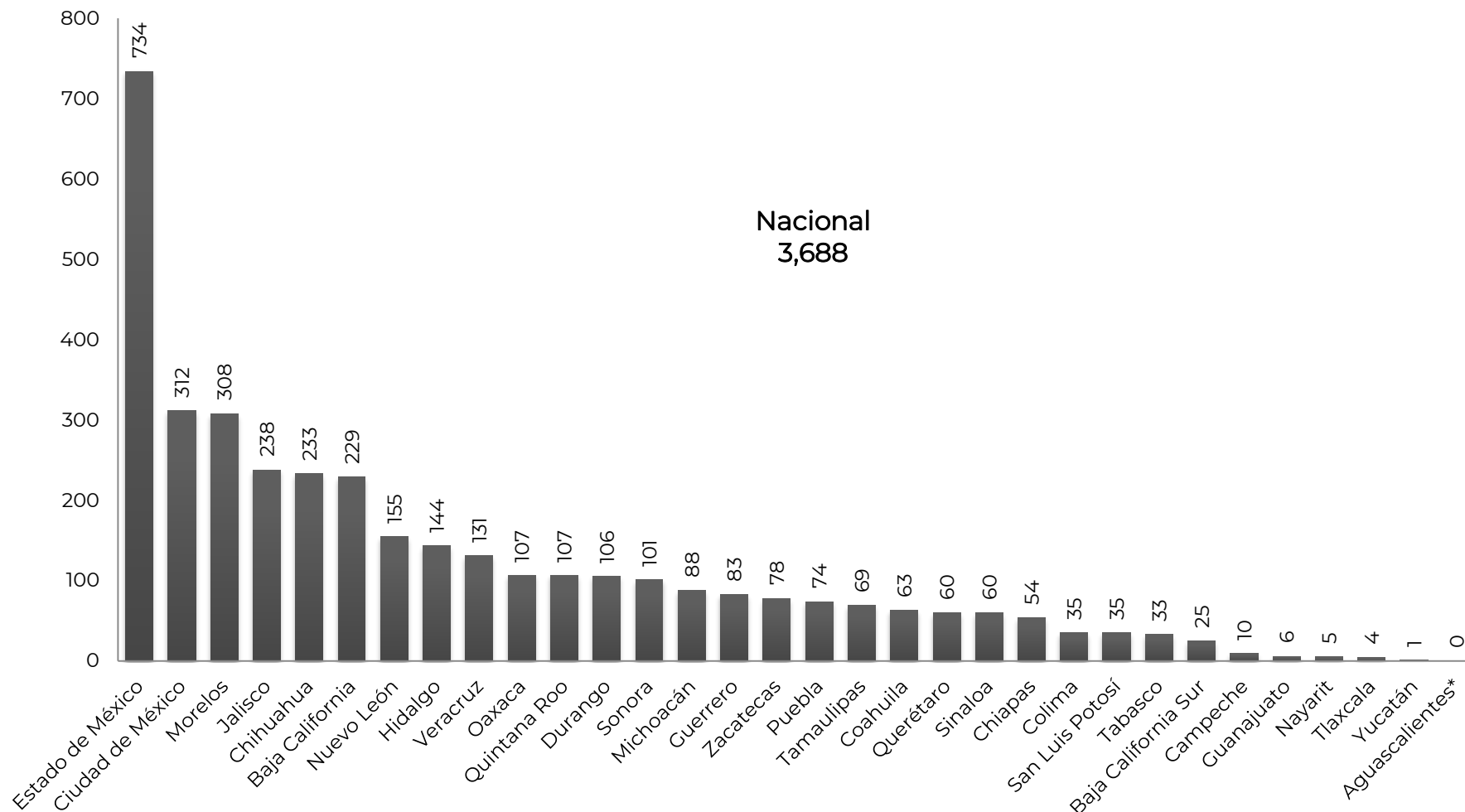
Nota: El conteo se realiza conforme al manual de llenado del Instrumento para el Registro, Clasificación y Reporte de los Delitos y las Víctimas CNSP/38/15 publicado en: <https://drive.google.com/file/d/1ZGUcrisaDhHuEKJ8sXZDUEbk3gxQFD2t/view>

Fuente: SENSP-CNI con información reportada por las Procuradurías o Fiscalías de las 32 entidades federativas.



### PRESUNTAS VÍCTIMAS MUJERES DE LESIONES CULPOSAS: ESTATAL

Enero – marzo 2021



\* El estado de Aguascalientes no distinguen el sexo de las víctimas de lesiones culposas y las registran en la categoría de sexo "No identificado".

Nota: El conteo se realiza conforme al manual de llenado del Instrumento para el Registro, Clasificación y Reporte de los Delitos y las Víctimas CNSP/38/15 publicado en: <https://drive.google.com/file/d/1ZGUcrisaDhHuEkJ8sXZDUEbk3gxQFD2t/view>

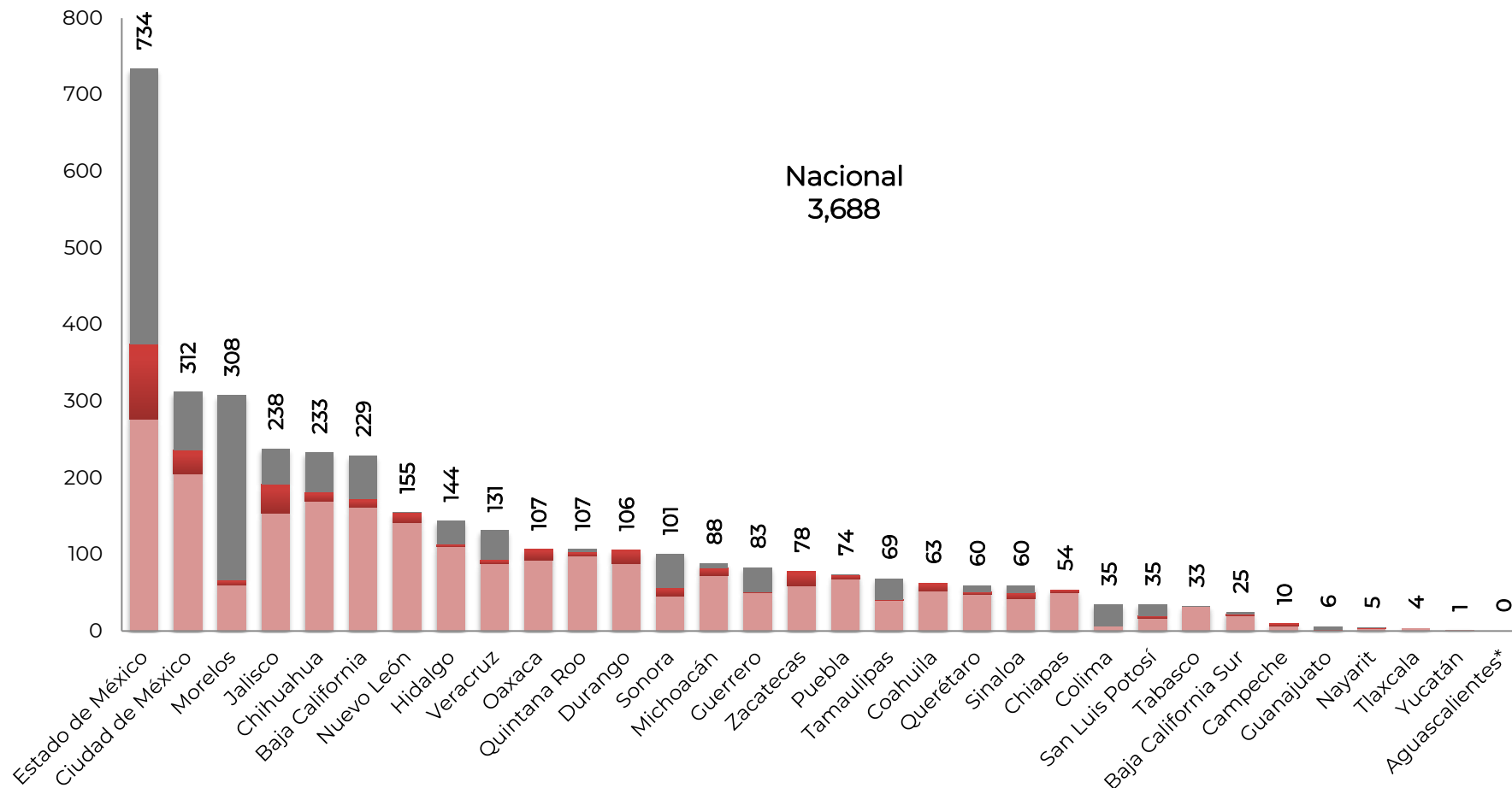
Fuente: SESNSP-CNI con información reportada por las Procuradurías o Fiscalías de las 32 entidades federativas.



### PRESUNTAS VÍCTIMAS MUJERES DE LESIONES CULPOSAS POR GRUPO DE EDAD: ESTATAL

Enero – marzo 2021

■ Mayores de edad (18 años o más) ■ Menores de edad (0 a 17 años) ■ No especificado



\* El estado de Aguascalientes no distinguen el sexo de las víctimas de lesiones culposas y las registran en la categoría de sexo "No identificado".

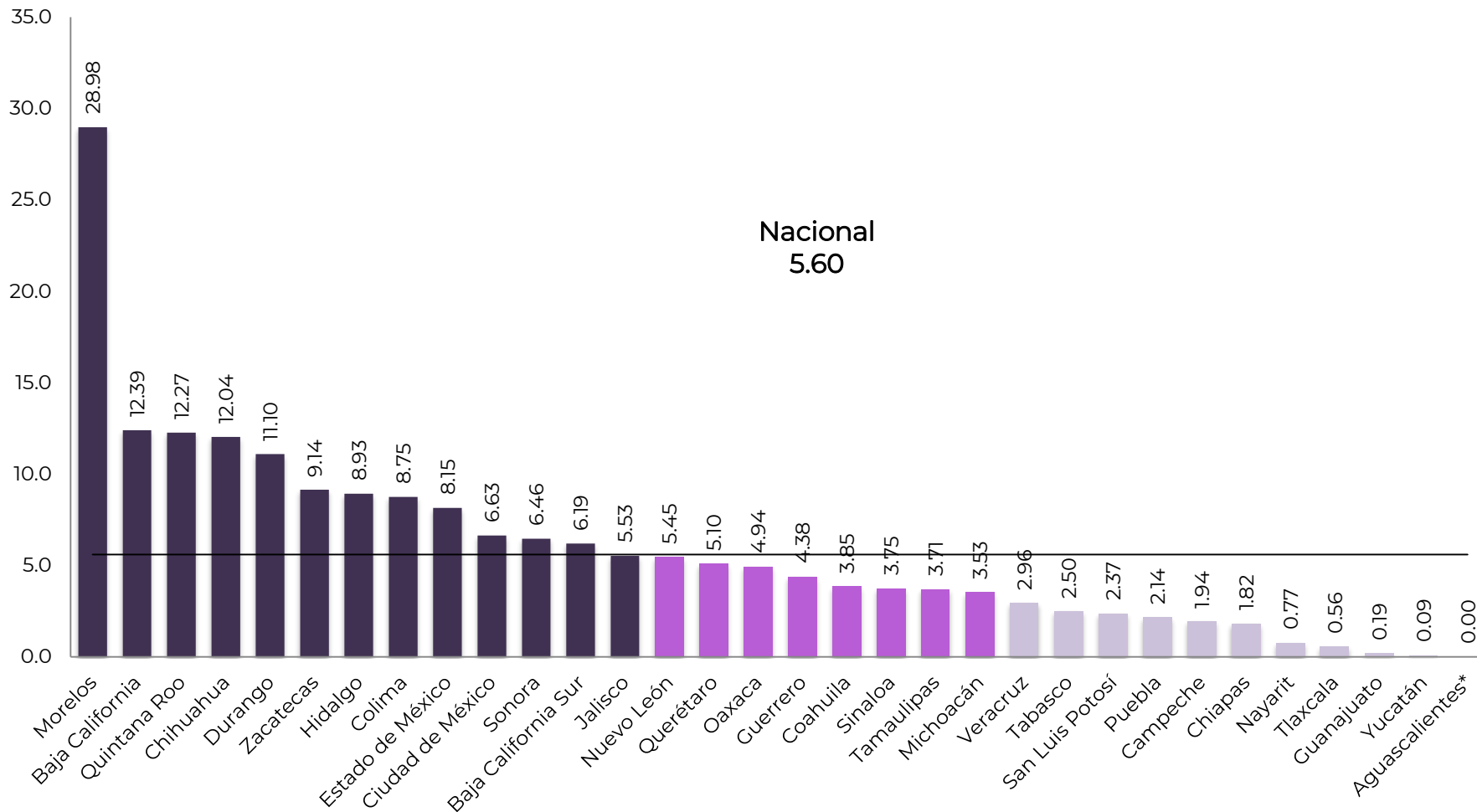
Nota: El conteo se realiza conforme al manual de llenado del Instrumento para el Registro, Clasificación y Reporte de los Delitos y las Víctimas CNSP/38/15 publicado en: <https://drive.google.com/file/d/1ZGUcrisaDhHuEkJ8sXZDUEbk3gxQFD2t/view>

Fuente: SESNSP-CNI con información reportada por las Procuradurías o Fiscalías de las 32 entidades federativas.



### PRESUNTAS VÍCTIMAS MUJERES DE LESIONES CULPOSAS POR CADA 100 MIL MUJERES<sup>1/</sup>: ESTATAL

Enero – marzo 2021



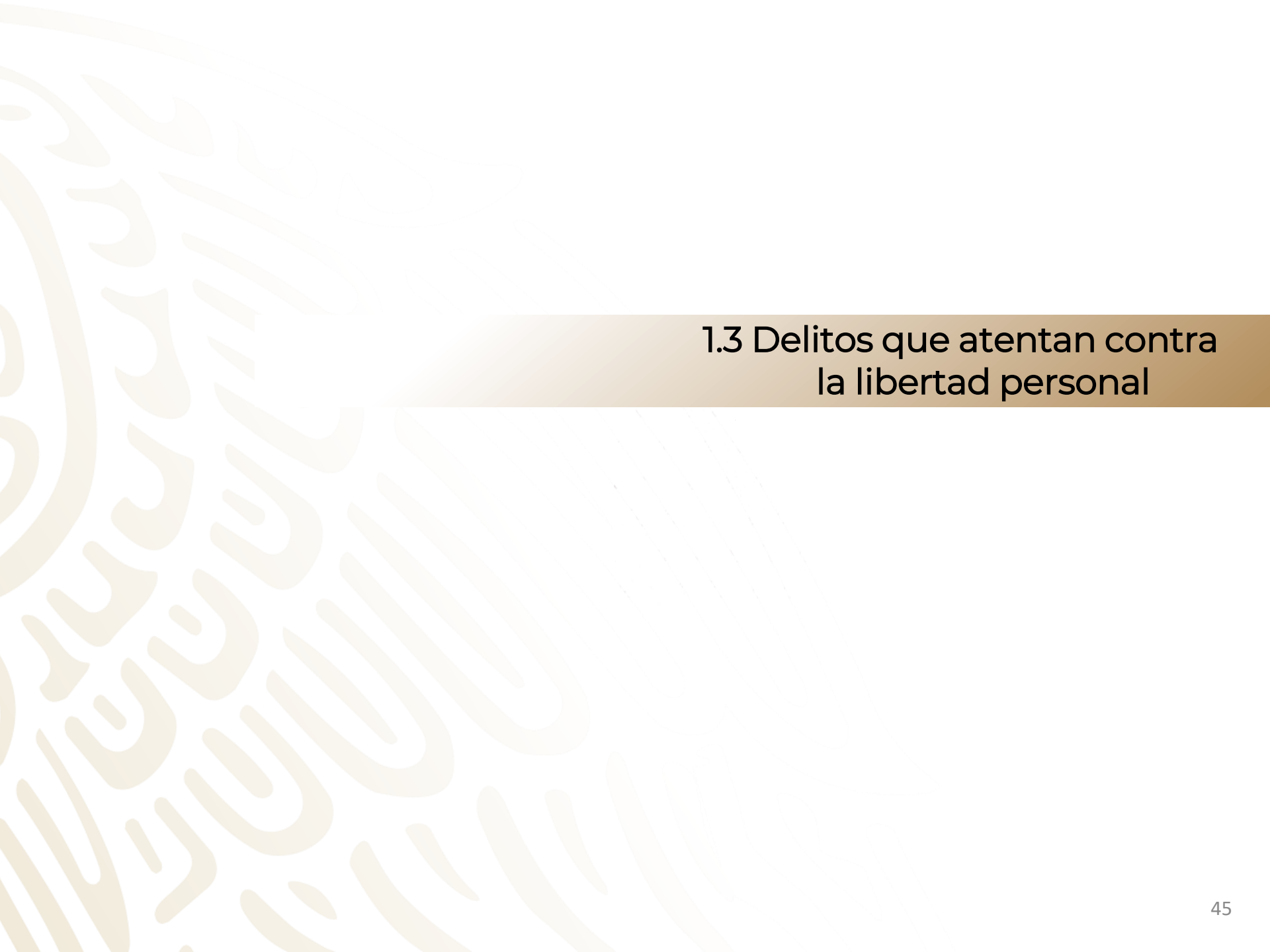
<sup>1/</sup> Para su cálculo se utilizó la actualización de las proyecciones de población para los años 2016 a 2050 que publicó CONAPO en agosto de 2019.

\* El estado de Aguascalientes no distinguen el sexo de las víctimas de lesiones culposas y las registran en la categoría de sexo "No identificado".


Nota: El conteo se realiza conforme al manual de llenado del Instrumento para el Registro, Clasificación y Reporte de los Delitos y las Víctimas CNSP/38/15 publicado en: <https://drive.google.com/file/d/1ZGUcrisaDhHuEKJ8sXZDUEbk3gxQFD2t/view>

Fuente: SESNSP-CNI con información reportada por las Procuradurías o Fiscalías de las 32 entidades federativas.





## 1.3 Delitos que atentan contra la libertad personal

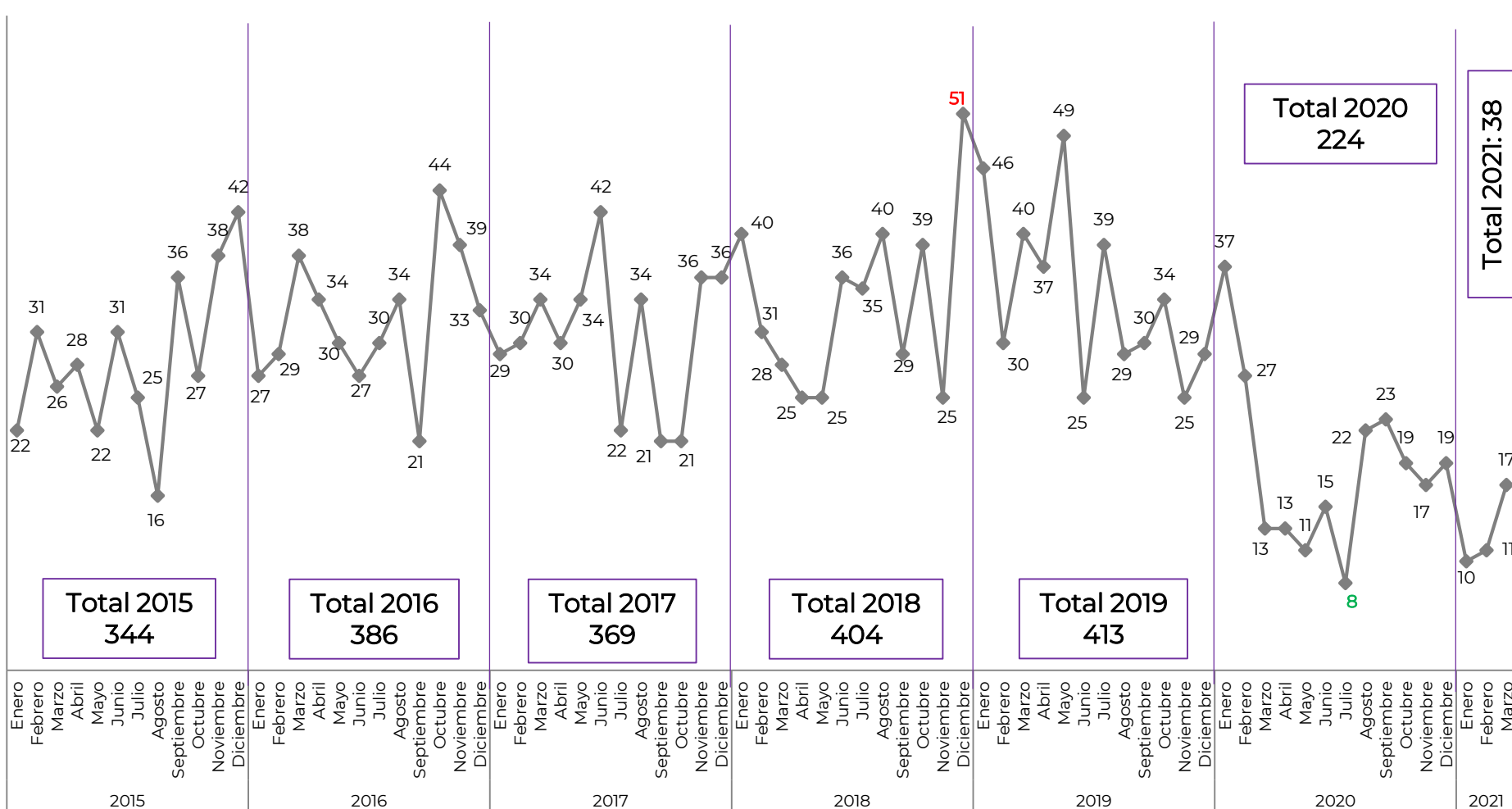


## 1.3.1 Presuntas víctimas mujeres de secuestro



### PRESUNTAS VÍCTIMAS MUJERES DE SECUESTRO: TENDENCIA NACIONAL

Enero 2015 – marzo 2021

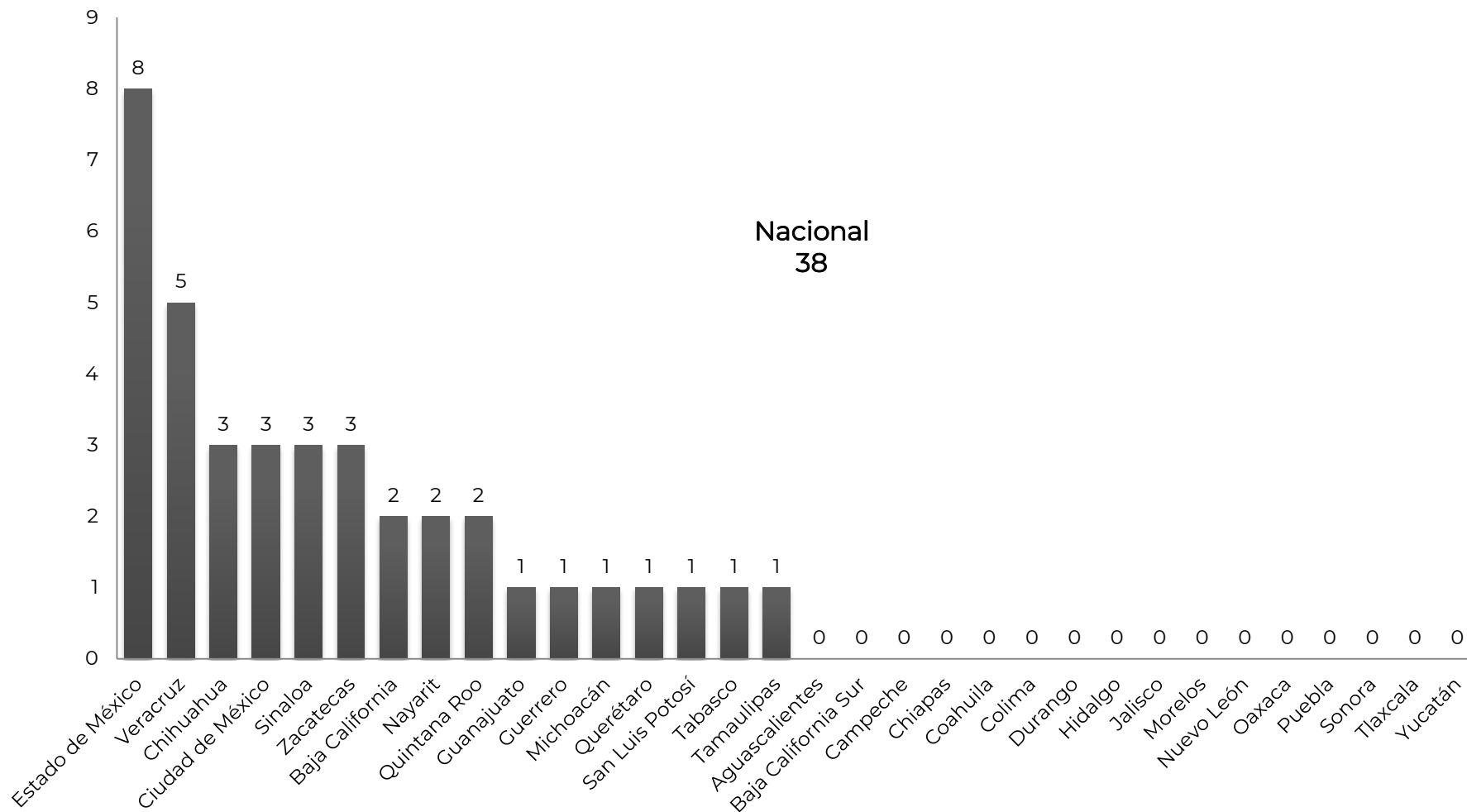


Nota: El conteo se realiza conforme al manual de llenado del Instrumento para el Registro, Clasificación y Reporte de los Delitos y las Víctimas CNSP/38/15 publicado en: <https://drive.google.com/file/d/1ZGUcrisaDhHuEKJ8sXZDUEbk3gxQFD2t/view>  
Fuente: SESNSP-CNI con información reportada por las Procuradurías o Fiscalías de las 32 entidades federativas.



### PRESUNTAS VÍCTIMAS MUJERES DE SECUESTRO: ESTATAL

Enero – marzo 2021



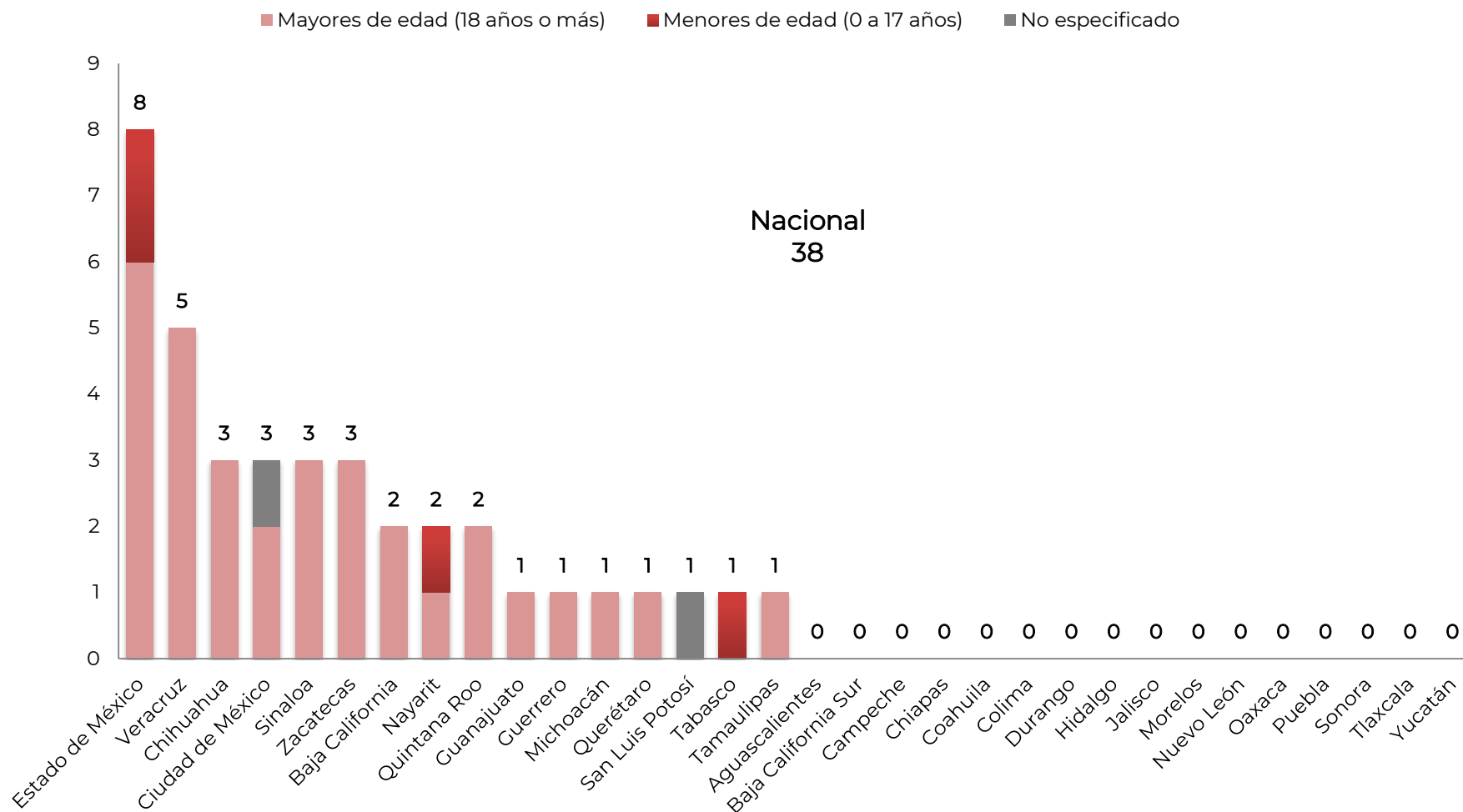
Nota: El conteo se realiza conforme al manual de llenado del Instrumento para el Registro, Clasificación y Reporte de los Delitos y las Víctimas CNSP/38/15 publicado en: <https://drive.google.com/file/d/1ZGUcrisaDhHuEkJ8sXZDUEbk3gxQFD2t/view>

Fuente: SESNSP-CNI con información reportada por las Procuradurías o Fiscalías de las 32 entidades federativas.



### PRESUNTAS VÍCTIMAS MUJERES DE SECUESTRO POR GRUPO DE EDAD: ESTATAL

Enero – marzo 2021

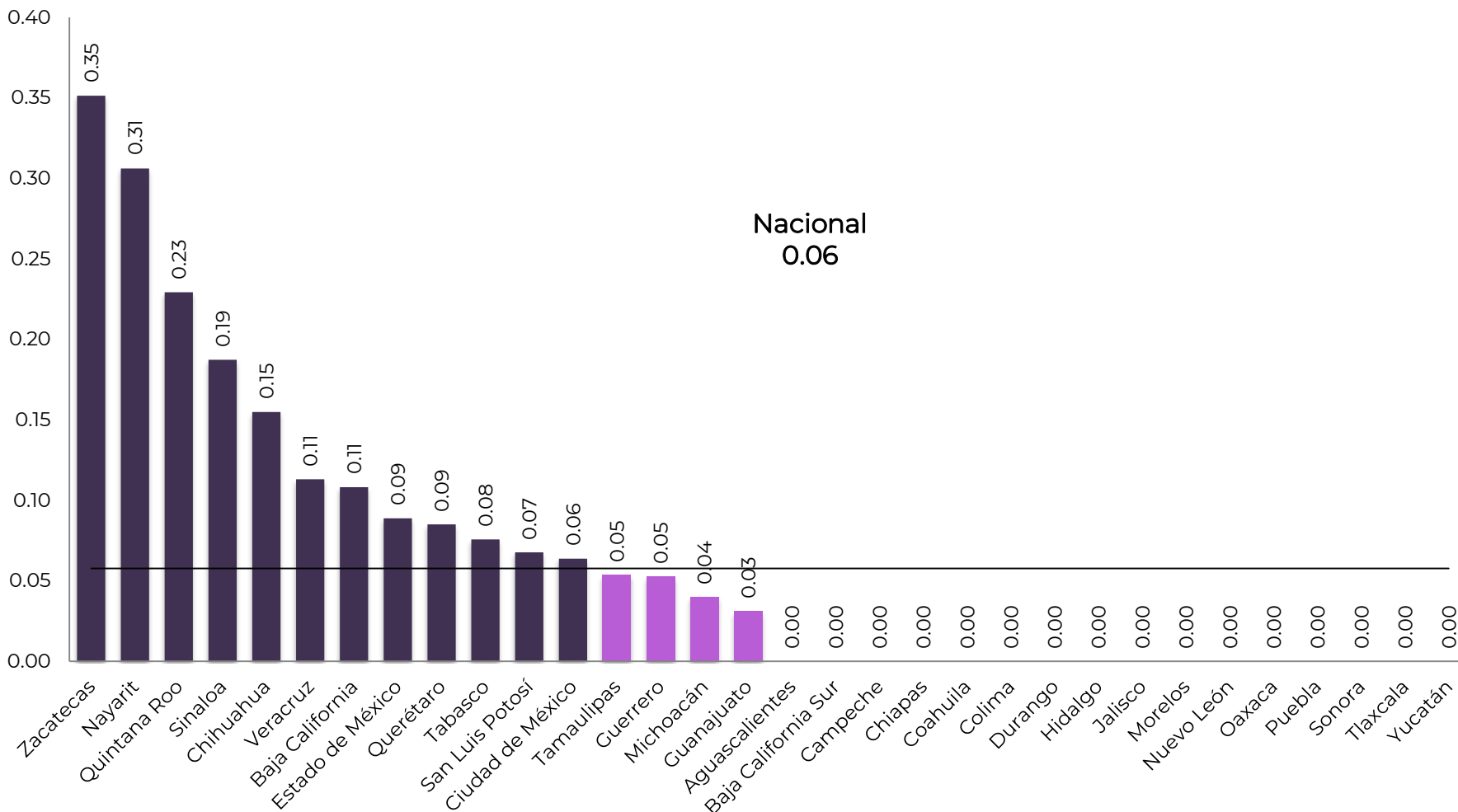


Nota: El conteo se realiza conforme al manual de llenado del Instrumento para el Registro, Clasificación y Reporte de los Delitos y las Víctimas CNSP/38/15 publicado en: <https://drive.google.com/file/d/1ZGUcrisaDhHuEkJ8sXZDUEbk3gxQFD2t/view>  
Fuente: SESNSP-CNI con información reportada por las Procuradurías o Fiscalías de las 32 entidades federativas.



### PRESUNTAS VÍCTIMAS MUJERES DE SECUESTRO POR CADA 100 MIL MUJERES<sup>1/</sup>: ESTATAL

Enero – marzo 2021



<sup>1/</sup> Para su cálculo se utilizó la actualización de las proyecciones de población para los años 2016 a 2050 que publicó CONAPO en agosto de 2019.

Nota: El conteo se realiza conforme al manual de llenado del Instrumento para el Registro, Clasificación y Reporte de los Delitos y las Víctimas CNSP/38/15 publicado en: <https://drive.google.com/file/d/1ZGUcrisaDhHuEKJ8sXZDUEbk3gxQFD2t/view>

Fuente: SESNSP-CNI con información reportada por las Procuradurías o Fiscalías de las 32 entidades federativas.

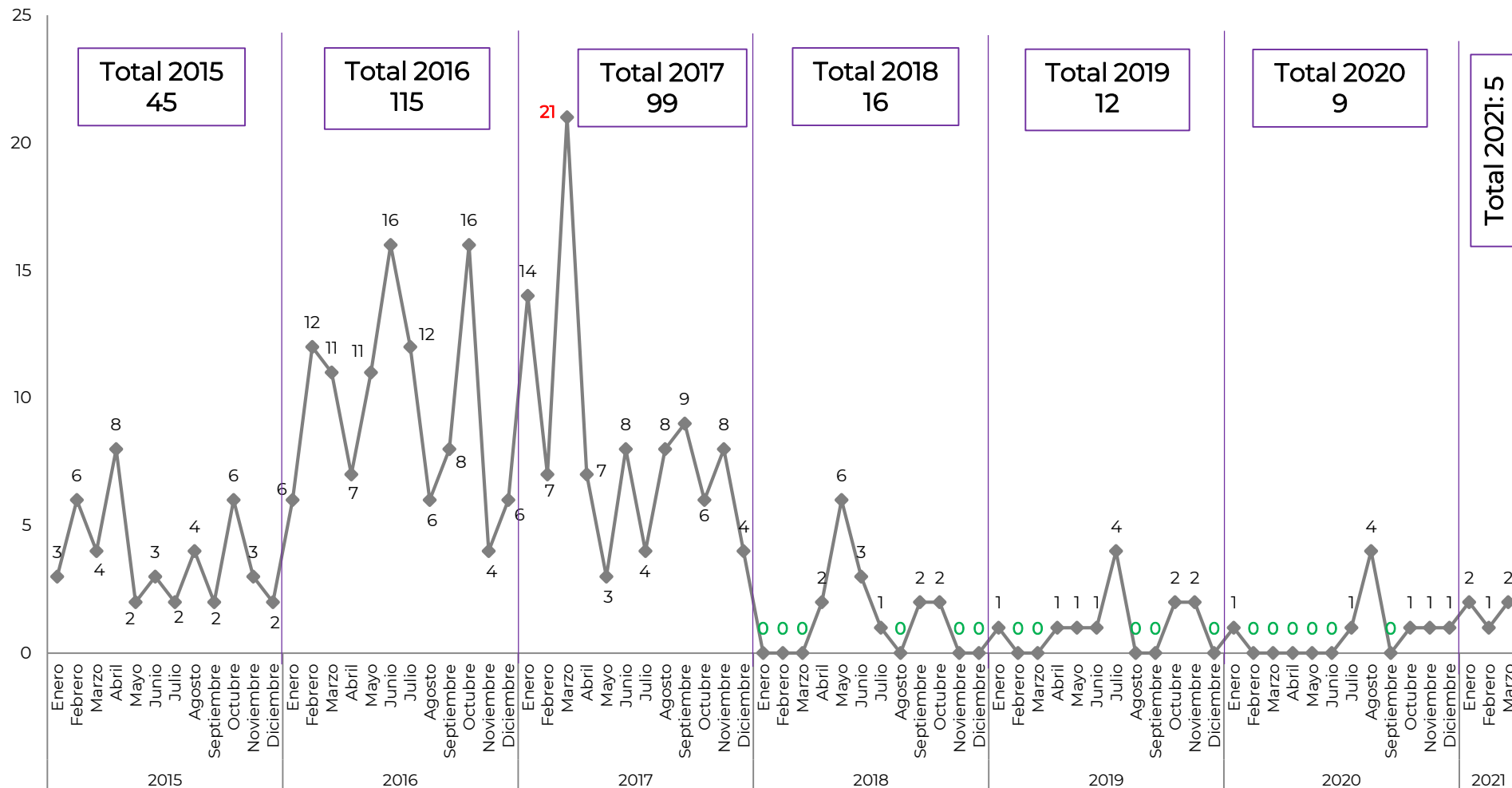


## 1.3.2 Presuntas víctimas mujeres de tráfico de menores



### PRESUNTAS VÍCTIMAS MUJERES DE TRÁFICO DE MENORES: TENDENCIA NACIONAL

Enero 2015 – marzo 2021



Nota: El conteo se realiza conforme al manual de llenado del Instrumento para el Registro, Clasificación y Reporte de los Delitos y las Víctimas CNSP/38/15 publicado en: <https://drive.google.com/file/d/1ZGUcrisaDhHuEKJ8sXZDUEbk3gqXQFD2t/view>

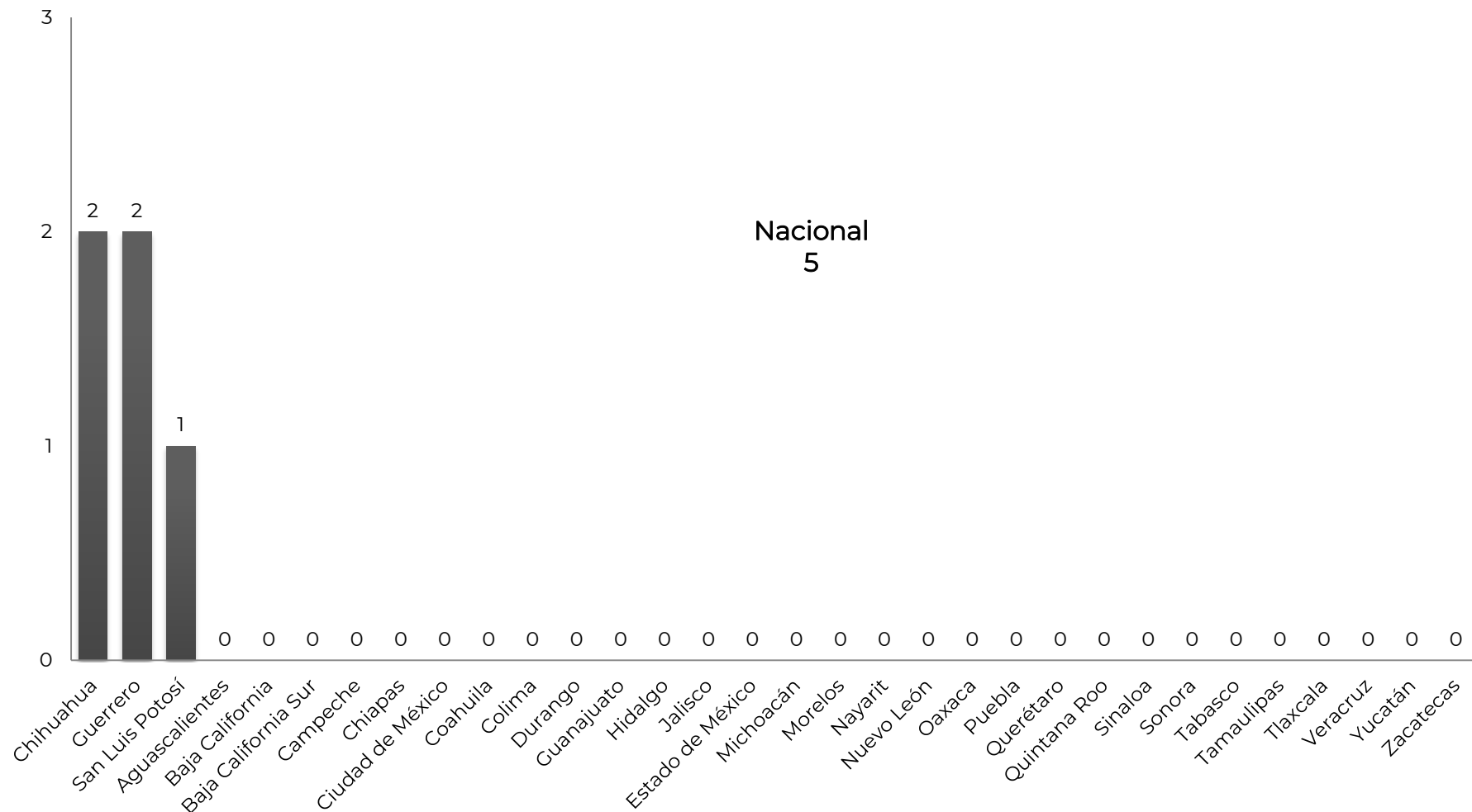
Fuente: SESNSP-CNI con información reportada por las Procuradurías o Fiscalías de las 32 entidades federativas.





### PRESUNTAS VÍCTIMAS MUJERES DE TRÁFICO DE MENORES: ESTATAL

Enero – marzo 2021



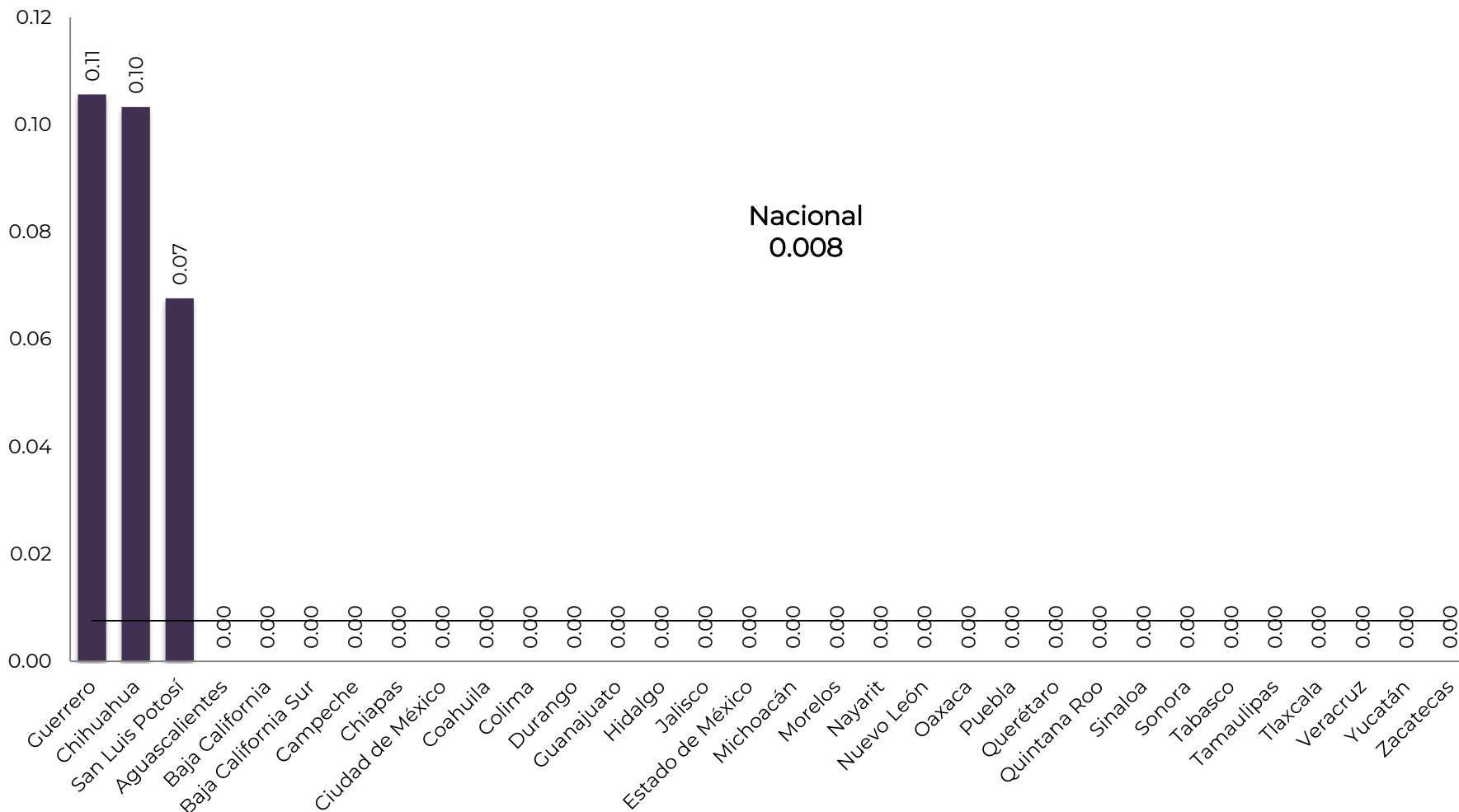
Nota: El conteo se realiza conforme al manual de llenado del Instrumento para el Registro, Clasificación y Reporte de los Delitos y las Víctimas CNSP/38/15 publicado en: <https://drive.google.com/file/d/1ZGUcrisaDhHuEkJ8sXZDUEbk3gxQFD2t/view>

Fuente: SESNSP-CNI con información reportada por las Procuradurías o Fiscalías de las 32 entidades federativas.



### PRESUNTAS VÍCTIMAS MUJERES DE TRÁFICO DE MENORES POR CADA 100 MIL MUJERES<sup>1/</sup>: ESTATAL

Enero – marzo 2021



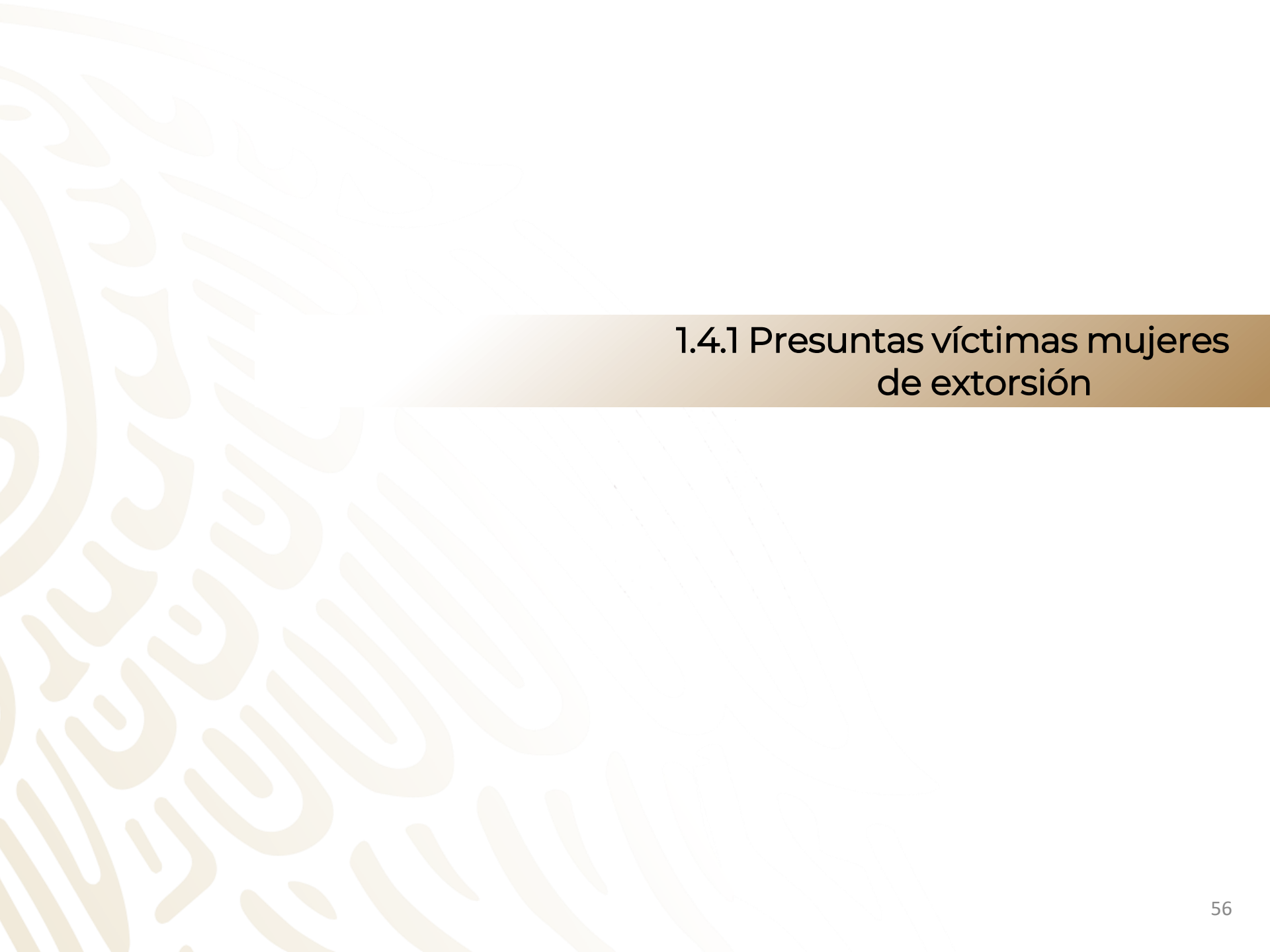
<sup>1/</sup> Para su cálculo se utilizó la actualización de las proyecciones de población para los años 2016 a 2050 que publicó CONAPO en agosto de 2019.

Nota: El conteo se realiza conforme al manual de llenado del Instrumento para el Registro, Clasificación y Reporte de los Delitos y las Víctimas CNSP/38/15 publicado en: <https://drive.google.com/file/d/1ZGUcrisaDhHuEKJ8sXZDUEbk3gxQFD2t/view>

Fuente: SESNSP-CNI con información reportada por las Procuradurías o Fiscalías de las 32 entidades federativas.



## 1.4 Delitos contra el patrimonio

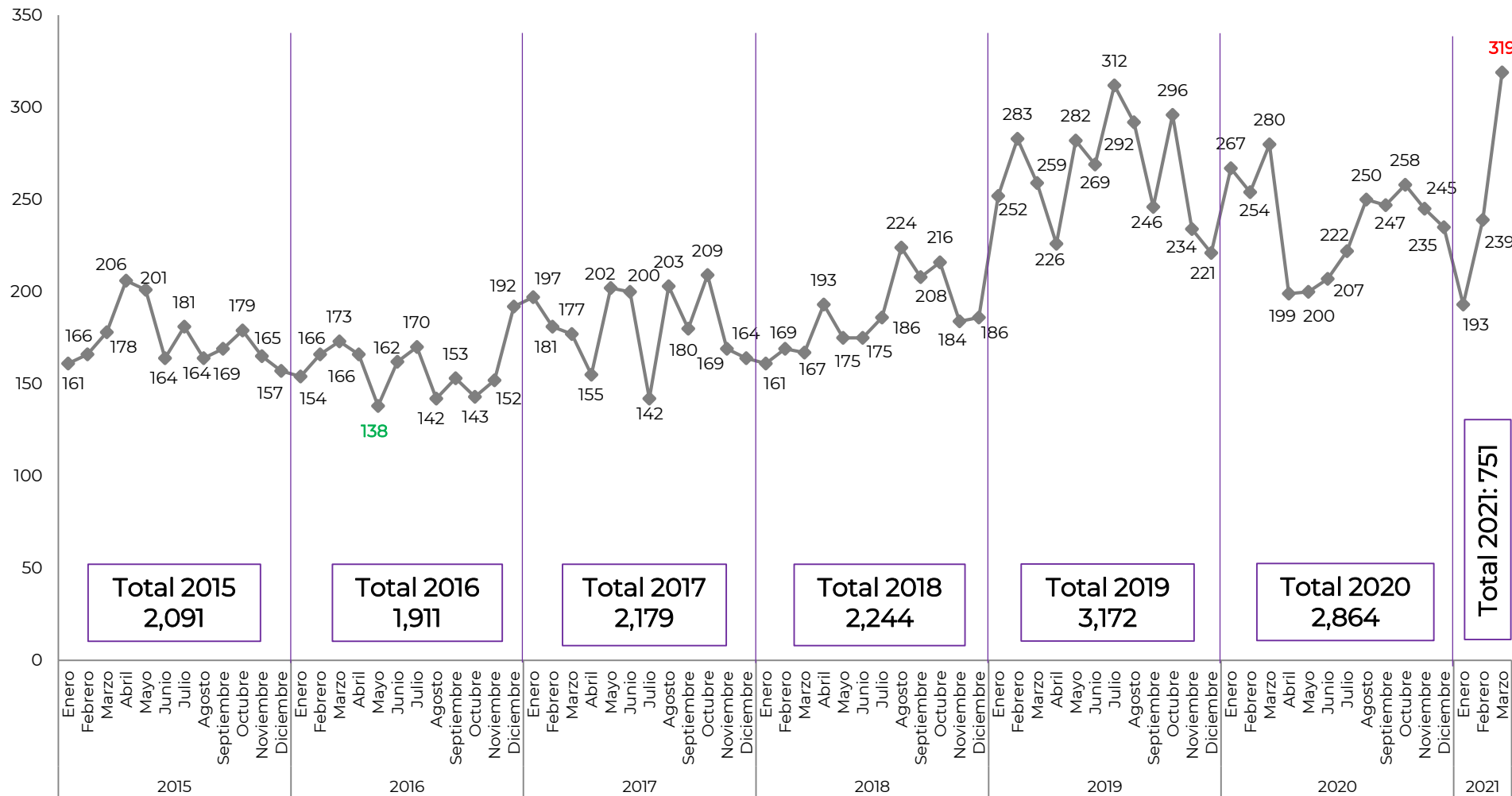


## 1.4.1 Presuntas víctimas mujeres de extorsión



### PRESUNTAS VÍCTIMAS MUJERES DE EXTORSIÓN: TENDENCIA NACIONAL

Enero 2015 – marzo 2021



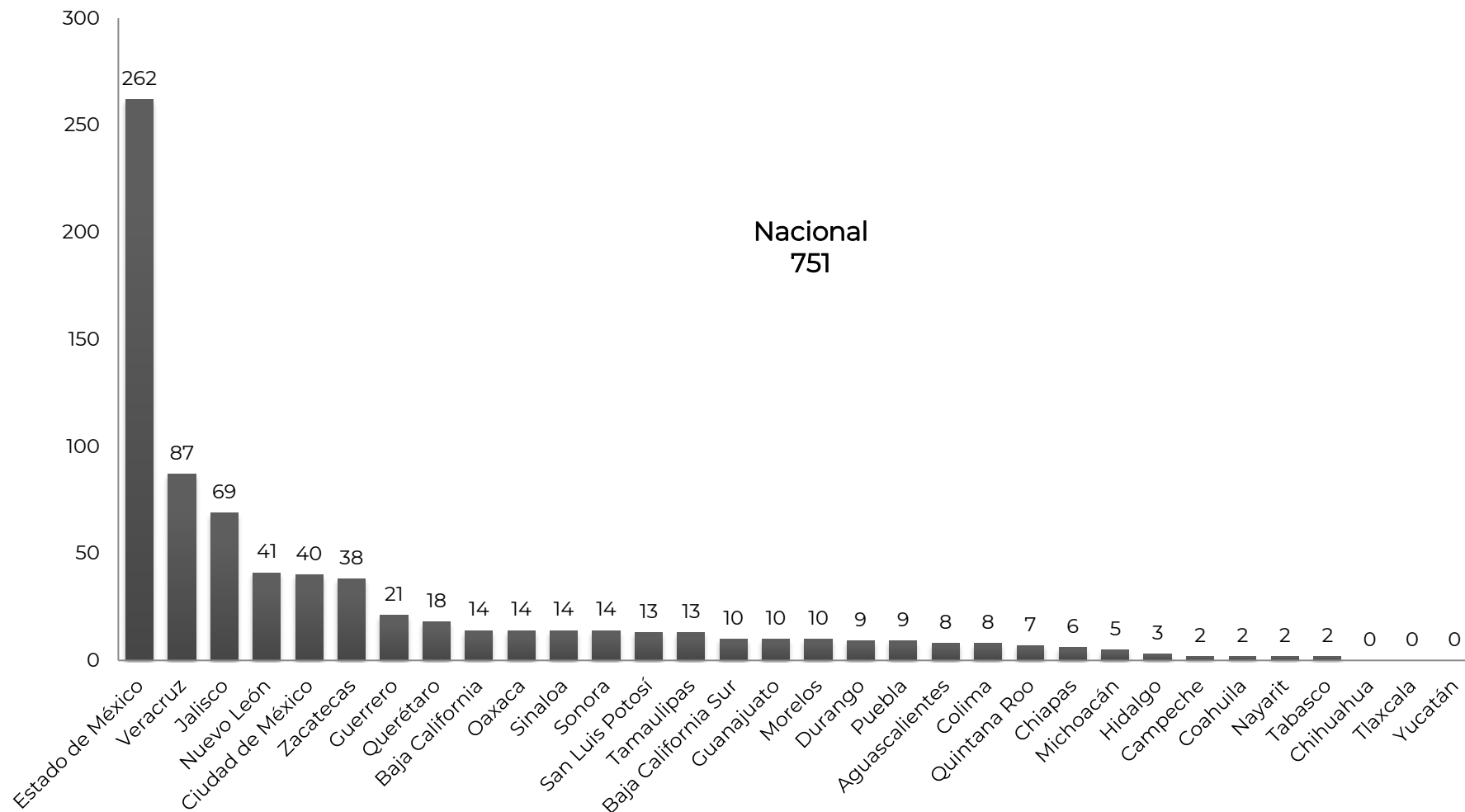
Nota: El conteo se realiza conforme al manual de llenado del Instrumento para el Registro, Clasificación y Reporte de los Delitos y las Víctimas CNSP/38/15 publicado en: <https://drive.google.com/file/d/1ZGUcrisaDhHuEKJ8sXZDUEbk3gxQFD2t/view>

Fuente: SESNSP-CNI con información reportada por las Procuradurías o Fiscalías de las 32 entidades federativas.



### PRESUNTAS VÍCTIMAS MUJERES DE EXTORSIÓN: ESTATAL

Enero – marzo 2021



Nota: El conteo se realiza conforme al manual de llenado del Instrumento para el Registro, Clasificación y Reporte de los Delitos y las Víctimas CNSP/38/15 publicado en: <https://drive.google.com/file/d/1ZGUcrisaDhHuEkJ8sXZDUEbk3gxQFD2t/view>

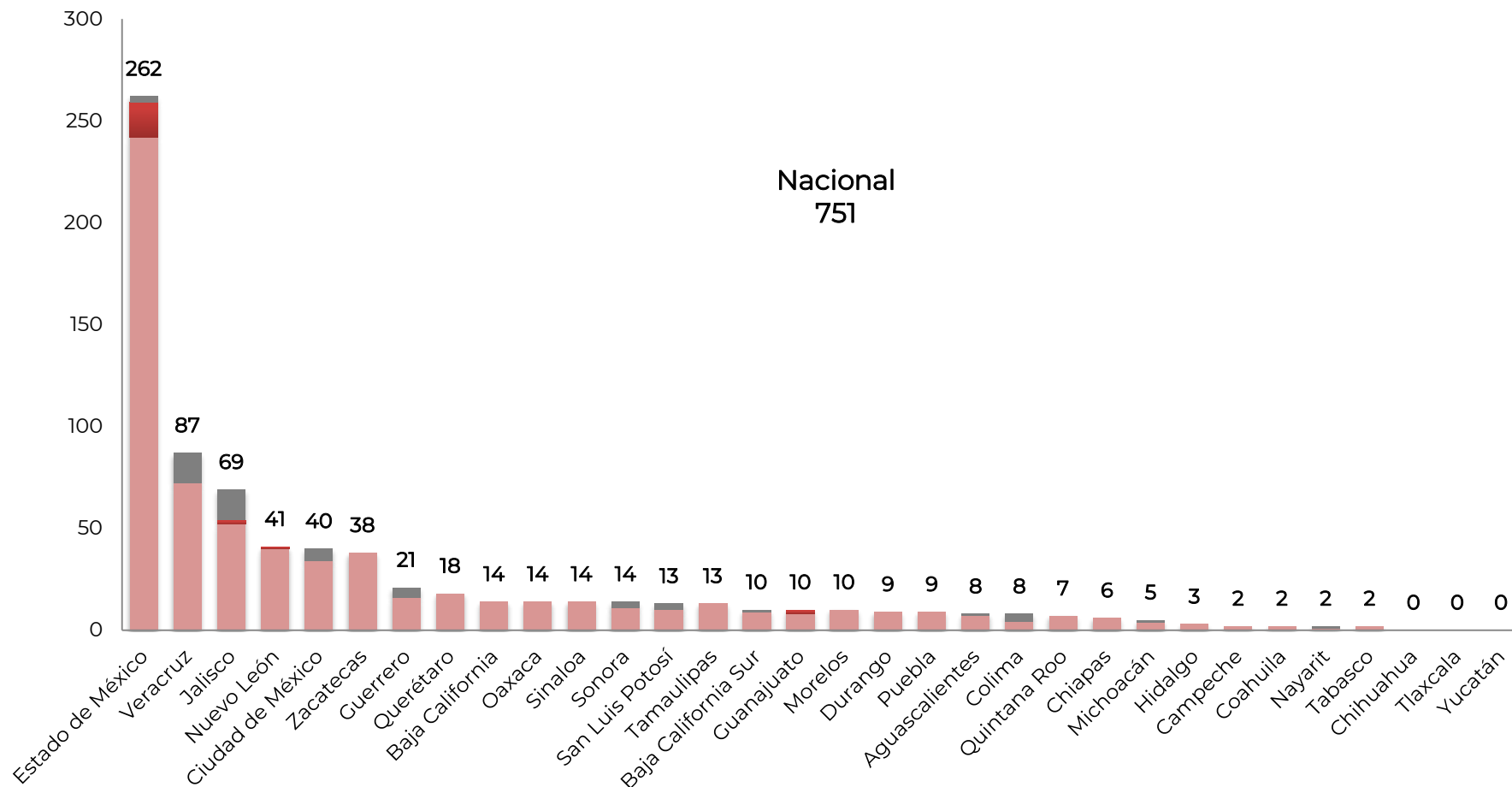
Fuente: SESNSP-CNI con información reportada por las Procuradurías o Fiscalías de las 32 entidades federativas.



### PRESUNTAS VÍCTIMAS MUJERES DE EXTORSIÓN POR GRUPO DE EDAD: ESTATAL

Enero – marzo 2021

■ Mayores de edad (18 años o más) ■ Menores de edad (0 a 17 años) ■ No especificado



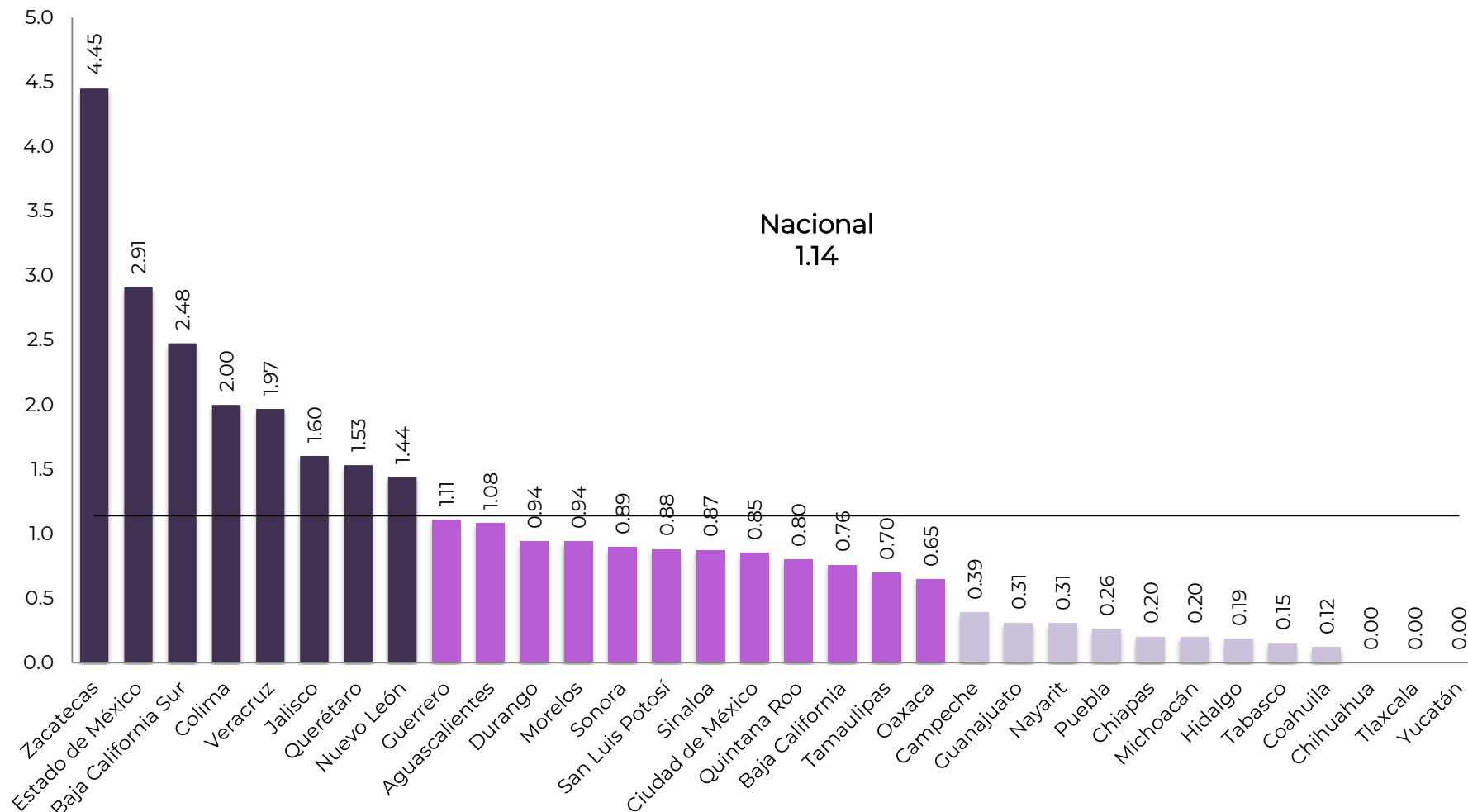
Nota: El conteo se realiza conforme al manual de llenado del Instrumento para el Registro, Clasificación y Reporte de los Delitos y las Víctimas CNSP/38/15 publicado en: <https://drive.google.com/file/d/1ZGUcrisaDhHuEkJ8sXZDUEbk3gxQFD2t/view>

Fuente: SESNSP-CNI con información reportada por las Procuradurías o Fiscalías de las 32 entidades federativas.



### PRESUNTAS VÍCTIMAS MUJERES DE EXTORSIÓN POR CADA 100 MIL MUJERES<sup>1/</sup>: ESTATAL

Enero – marzo 2021



<sup>1/</sup> Para su cálculo se utilizó la actualización de las proyecciones de población para los años 2016 a 2050 que publicó CONAPO en agosto de 2019.

Nota: El conteo se realiza conforme al manual de llenado del Instrumento para el Registro, Clasificación y Reporte de los Delitos y las Víctimas CNSP/38/15 publicado en: <https://drive.google.com/file/d/1ZGUcrisaDhHuEkJ8sXZDUEbk3gxQFD2t/view>

Fuente: SESNSP-CNI con información reportada por las Procuradurías o Fiscalías de las 32 entidades federativas.





## 1.5 Delitos contra la sociedad

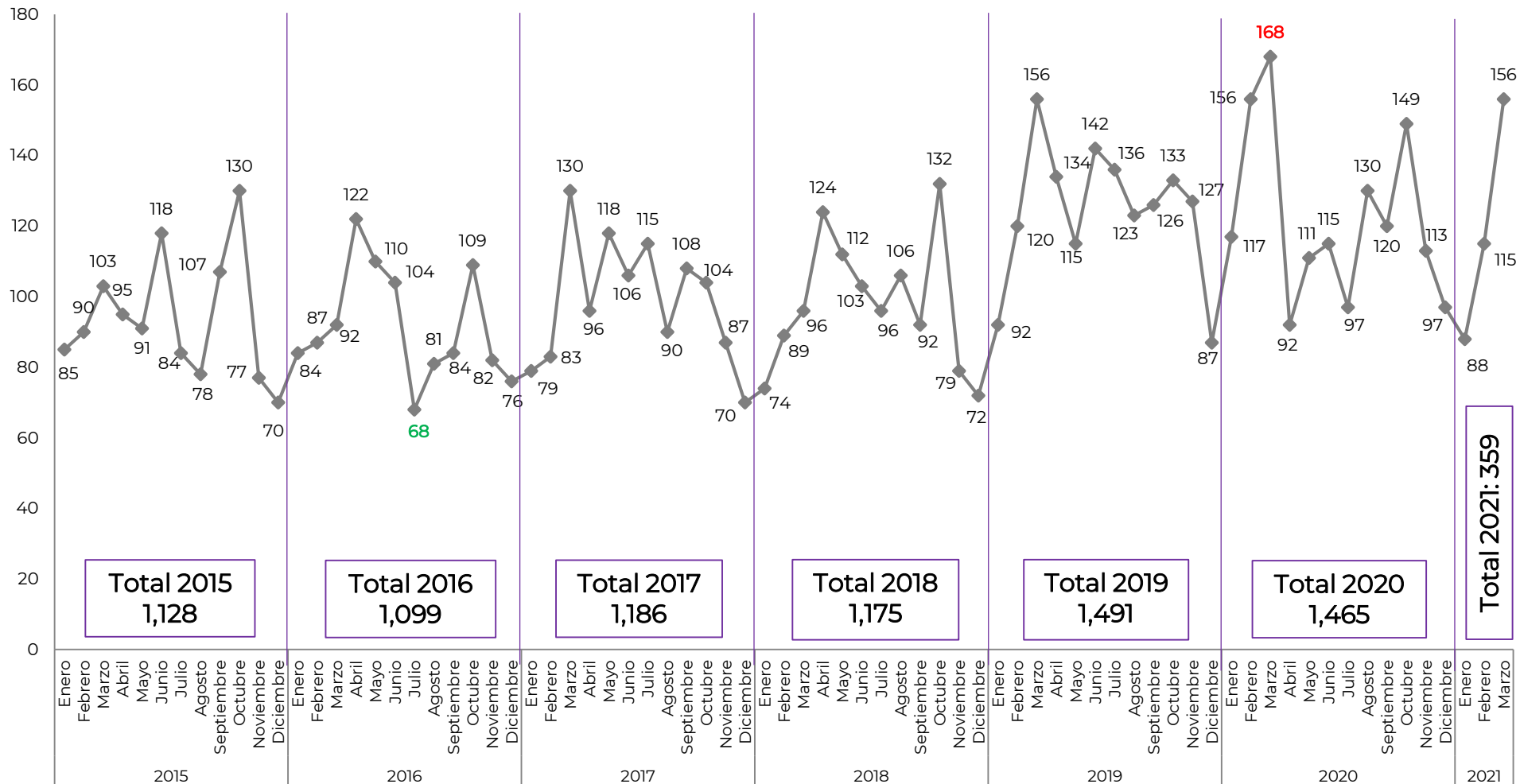


## 1.5.1 Presuntas víctimas mujeres de corrupción de menores



### PRESUNTAS VÍCTIMAS MUJERES DE CORRUPCIÓN DE MENORES\*: TENDENCIA NACIONAL

Enero 2015 – marzo 2021



\* La contabilidad del delito de corrupción de menores incluye a los menores e incapaces de comprender el hecho delictivo.

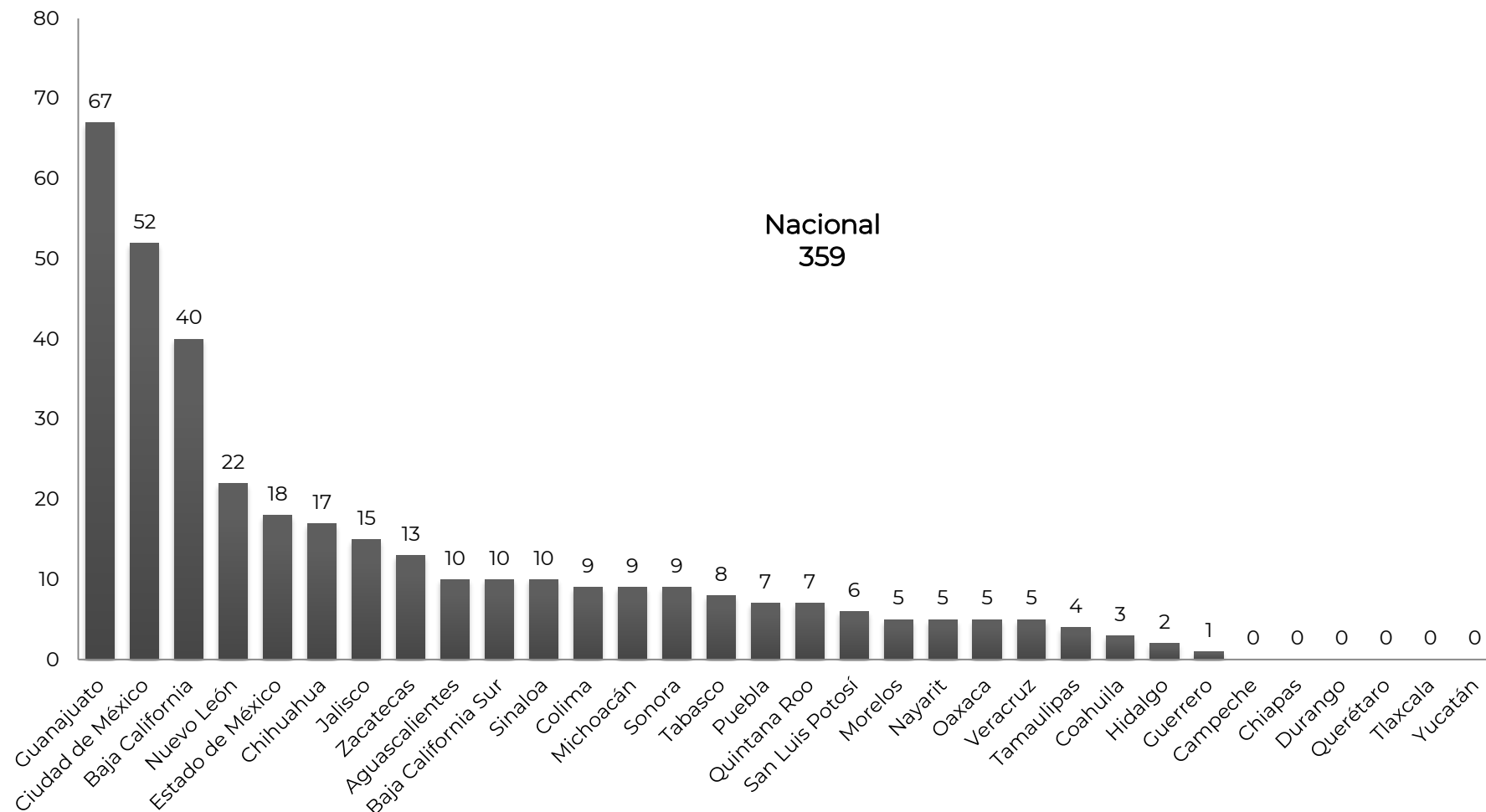
Nota: El conteo se realiza conforme al manual de llenado del Instrumento para el Registro, Clasificación y Reporte de los Delitos y las Víctimas CNSP/38/15 publicado en: <https://drive.google.com/file/d/1ZGUcrisaDhHuEKJ8sXZDUEbK3gxQFD2t/view>

Fuente: SESNSP-CNI con información reportada por las Procuradurías o Fiscalías de las 32 entidades federativas.



### PRESUNTAS VÍCTIMAS MUJERES DE CORRUPCIÓN DE MENORES\*: ESTATAL

Enero – marzo 2021



\* La contabilidad del delito de corrupción de menores incluye a los menores e incapaces de comprender el hecho delictivo.

Nota: El conteo se realiza conforme al manual de llenado del Instrumento para el Registro, Clasificación y Reporte de los Delitos y las Víctimas CNSP/38/15 publicado en: <https://drive.google.com/file/d/1ZGUcrisaDhHuEKJ8sXZDUEbk3gxQFD2t/view>

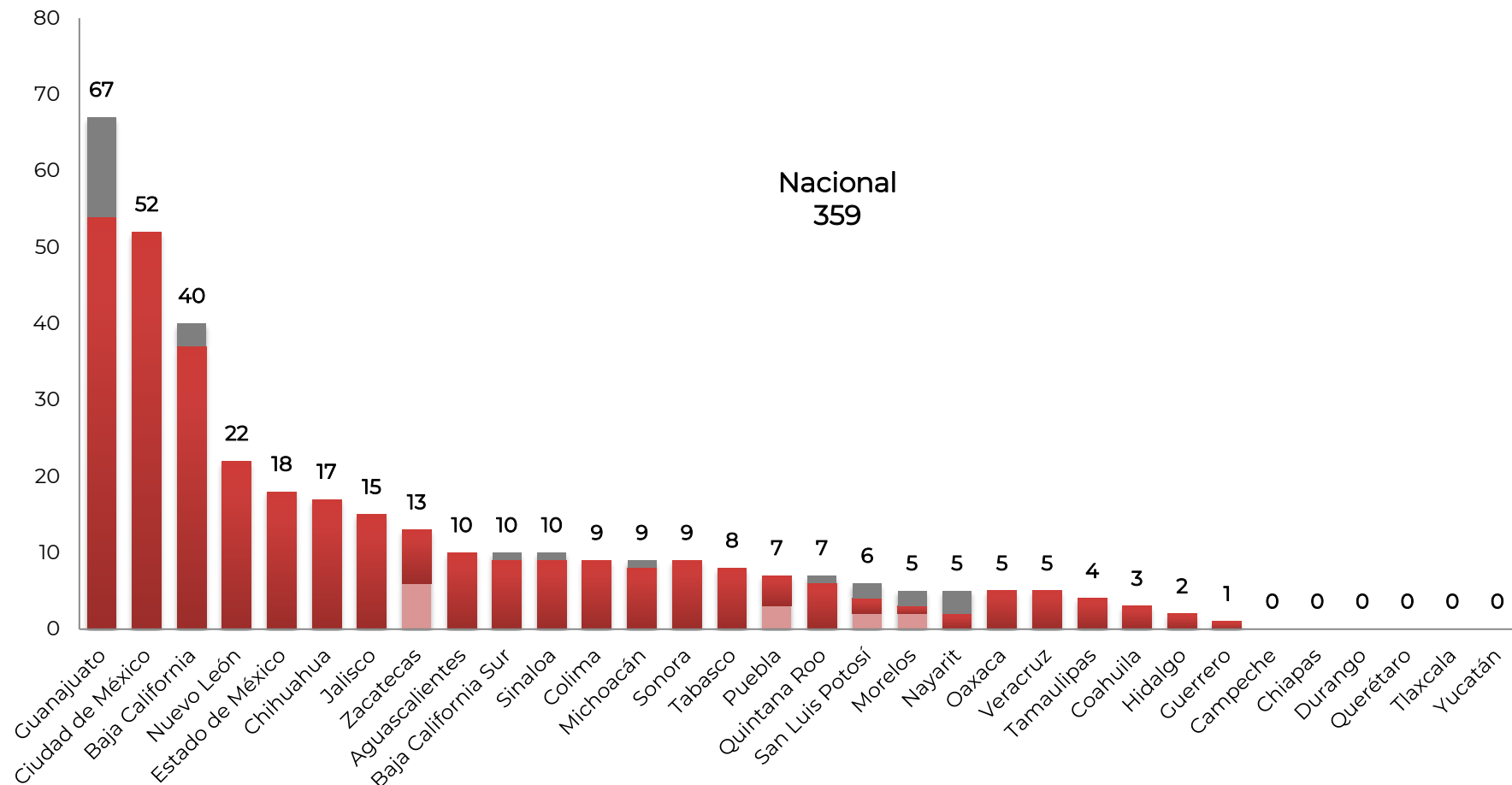
Fuente: SESNSP-CNI con información reportada por las Procuradurías o Fiscalías de las 32 entidades federativas.



### PRESUNTAS VÍCTIMAS MUJERES DE CORRUPCIÓN DE MENORES\* POR GRUPO DE EDAD: ESTATAL

Enero – marzo 2021

■ Mayores de edad (18 años o más) ■ Menores de edad (0 a 17 años) ■ No especificado



\* La contabilidad del delito de corrupción de menores incluye a los menores e incapaces de comprender el hecho delictivo.

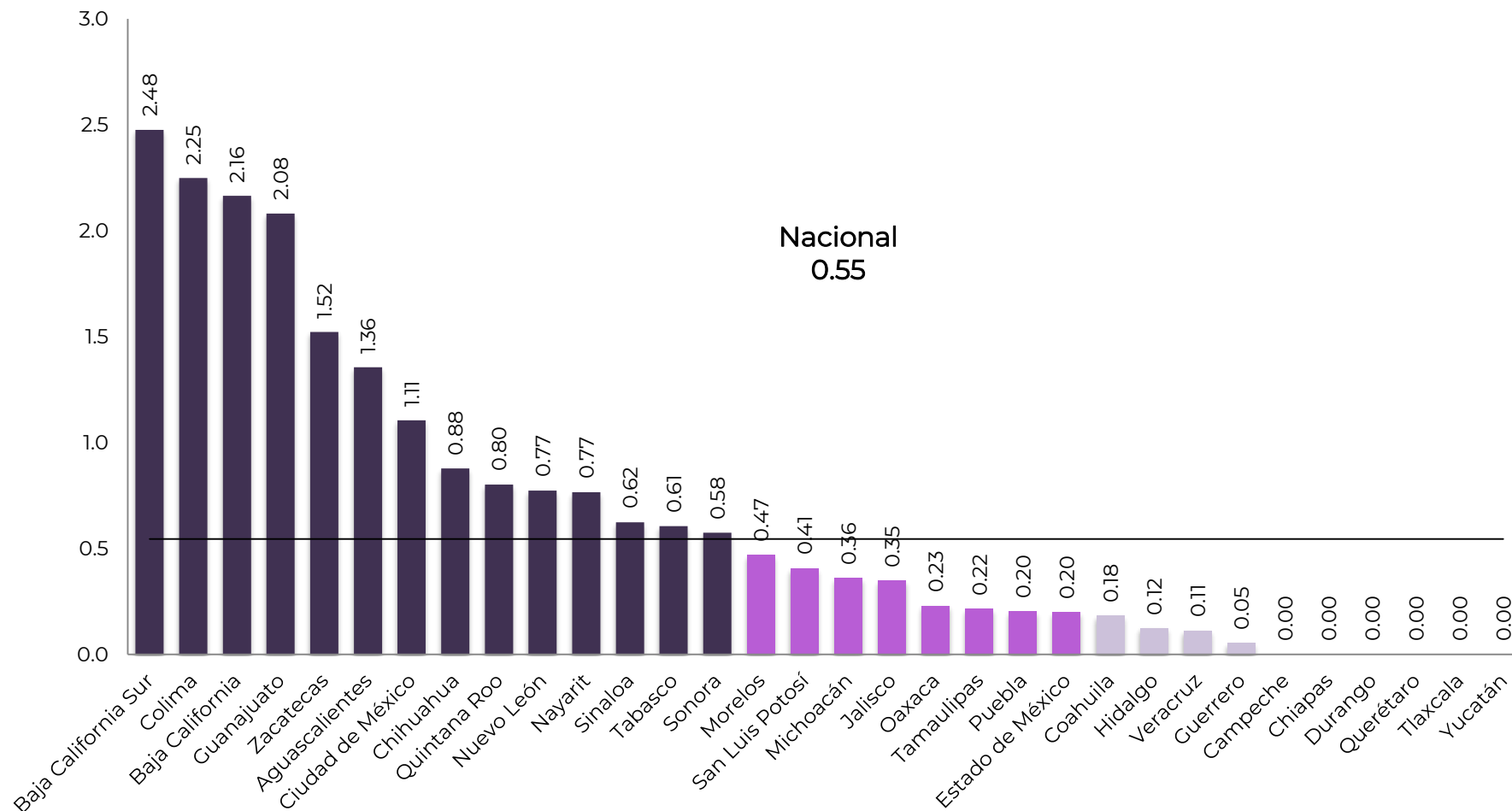
Nota: El conteo se realiza conforme al manual de llenado del Instrumento para el Registro, Clasificación y Reporte de los Delitos y las Víctimas CNSP/38/15 publicado en: <https://drive.google.com/file/d/1ZGUcrisaDhHuEkJ8sXZDUEbk3gxQFD2t/view>

Fuente: SESNSP-CNI con información reportada por las Procuradurías o Fiscalías de las 32 entidades federativas.



### PRESUNTAS VÍCTIMAS MUJERES DE CORRUPCIÓN DE MENORES\* POR CADA 100 MIL MUJERES<sup>1/</sup>: ESTATAL

Enero – marzo 2021



<sup>1/</sup> Para su cálculo se utilizó la actualización de las proyecciones de población para los años 2016 a 2050 que publicó CONAPO en agosto de 2019.

\* La contabilidad del delito de corrupción de menores incluye a los menores e incapaces de comprender el hecho delictivo.

Nota: El conteo se realiza conforme al manual de llenado del Instrumento para el Registro, Clasificación y Reporte de los Delitos y las Víctimas CNSP/38/15 publicado en: <https://drive.google.com/file/d/1ZGUcrisaDhHuEKJ8sXZDUEbk3gxQFD2t/view>

Fuente: SESNSP-CNI con información reportada por las Procuradurías o Fiscalías de las 32 entidades federativas.

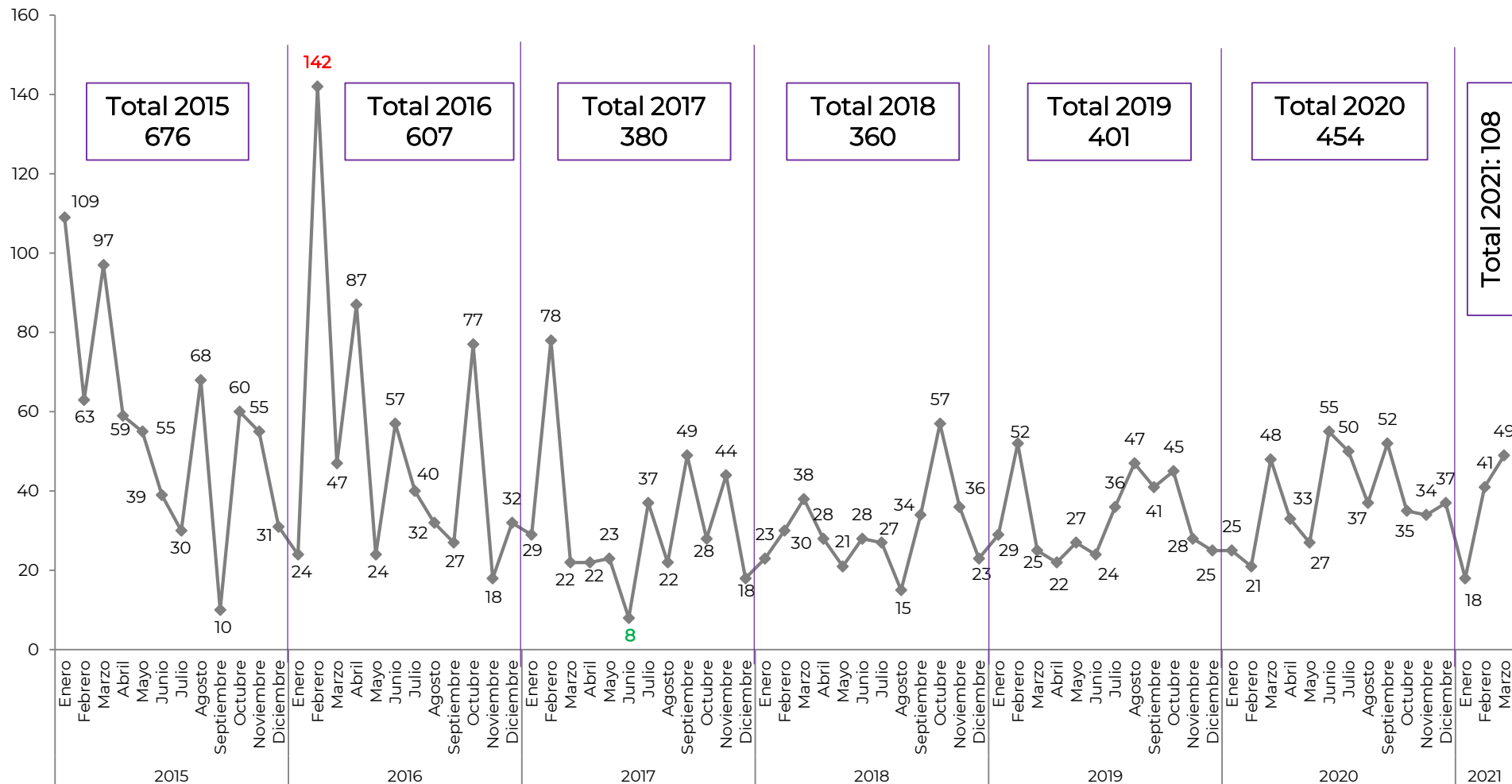


## 1.5.2 Presuntas víctimas mujeres de trata de personas



### PRESUNTAS VÍCTIMAS MUJERES DE TRATA DE PERSONAS: TENDENCIA NACIONAL

Enero 2015 – marzo 2021



Nota: El conteo se realiza conforme al manual de llenado del Instrumento para el Registro, Clasificación y Reporte de los Delitos y las Víctimas CNSP/38/15 publicado en: <https://drive.google.com/file/d/1ZGUcrisaDhHuEKJ8sXZDUEbk3gxQFD2t/view>

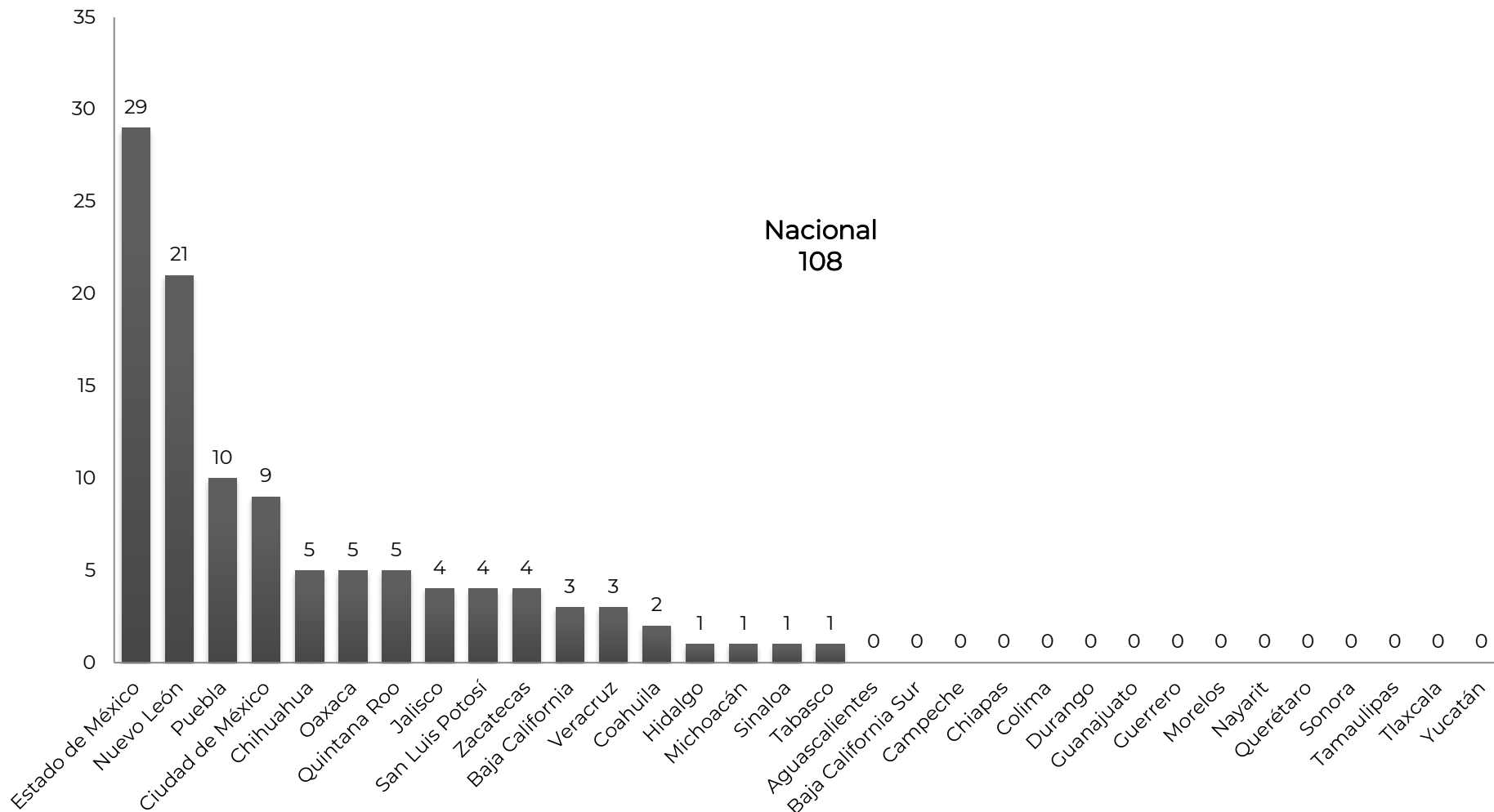
Fuente: SESNSP-CNI con información reportada por las Procuradurías o Fiscalías de las 32 entidades federativas.





### PRESUNTAS VÍCTIMAS MUJERES DE TRATA DE PERSONAS: ESTATAL

Enero – marzo 2021



Nota: El conteo se realiza conforme al manual de llenado del Instrumento para el Registro, Clasificación y Reporte de los Delitos y las Víctimas CNSP/38/15

publicado en: <https://drive.google.com/file/d/1ZGUcrisaDhHuEkJ8sXZDUEbk3gxQFD2t/view>

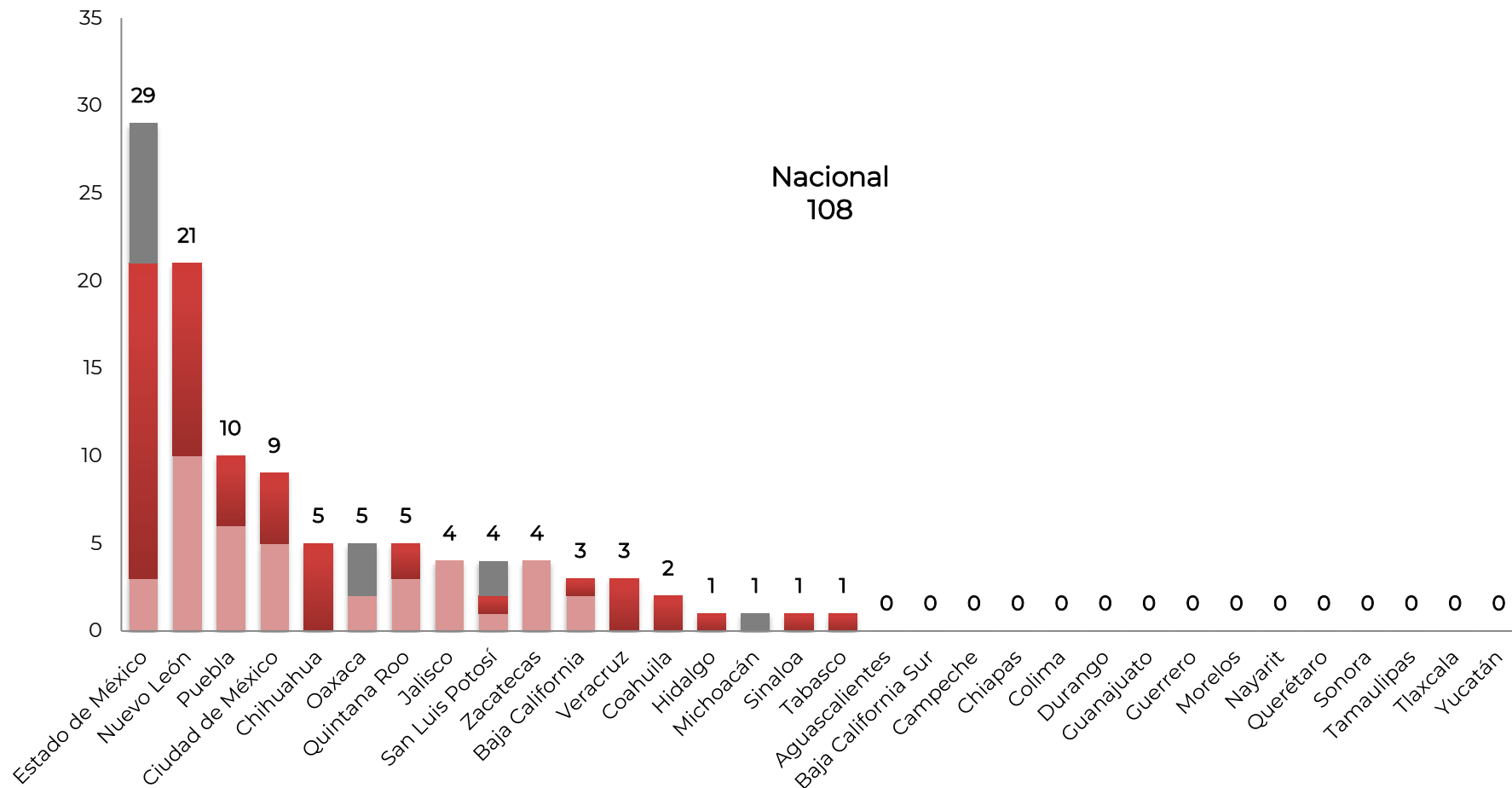
Fuente: SESNSP-CNI con información reportada por las Procuradurías o Fiscalías de las 32 entidades federativas.



### PRESUNTAS VÍCTIMAS MUJERES DE TRATA DE PERSONAS POR GRUPO DE EDAD: ESTATAL

Enero – marzo 2021

■ Mayores de edad (18 años o más) ■ Menores de edad (0 a 17 años) ■ No especificado



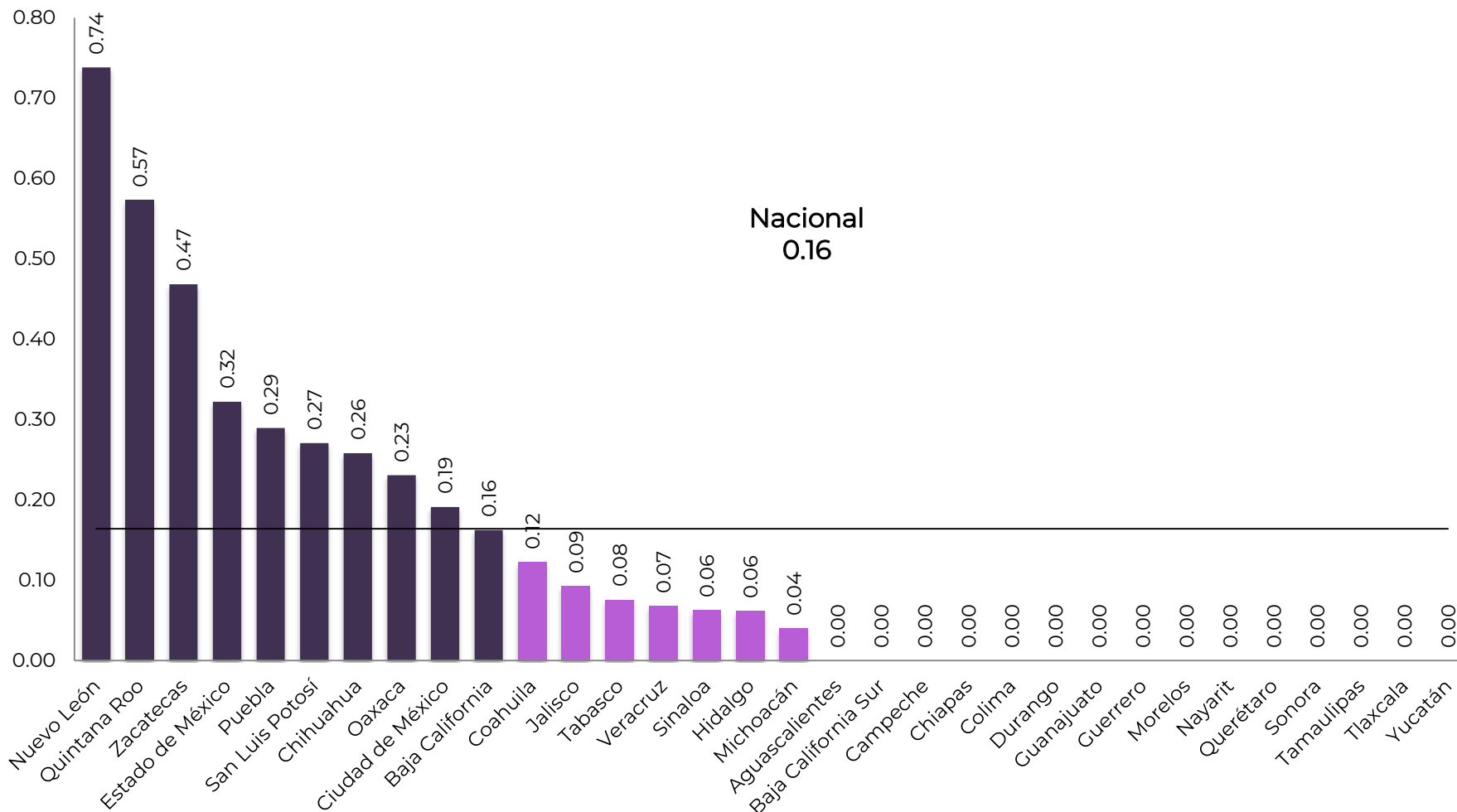
Nota: El conteo se realiza conforme al manual de llenado del Instrumento para el Registro, Clasificación y Reporte de los Delitos y las Víctimas CNSP/38/15 publicado en: <https://drive.google.com/file/d/1ZGUcrisaDhHuEkJ8sXZDUEbk3gxQFD2t/view>

Fuente: SESNSP-CNI con información reportada por las Procuradurías o Fiscalías de las 32 entidades federativas.



### PRESUNTAS VÍCTIMAS MUJERES DE TRATA DE PERSONAS POR CADA 100 MIL MUJERES<sup>1/</sup>: ESTATAL

Enero – marzo 2021



<sup>1/</sup> Para su cálculo se utilizó la actualización de las proyecciones de población para los años 2016 a 2050 que publicó CONAPO en agosto de 2019.

Nota: El conteo se realiza conforme al manual de llenado del Instrumento para el Registro, Clasificación y Reporte de los Delitos y las Víctimas CNSP/38/15 publicado en: <https://drive.google.com/file/d/1ZGUcrisaDhHuEkJ8sXZDUEbk3gxQFD2t/view>

Fuente: SESNSP-CNI con información reportada por las Procuradurías o Fiscalías de las 32 entidades federativas.



## 1.6 Delitos contra la familia

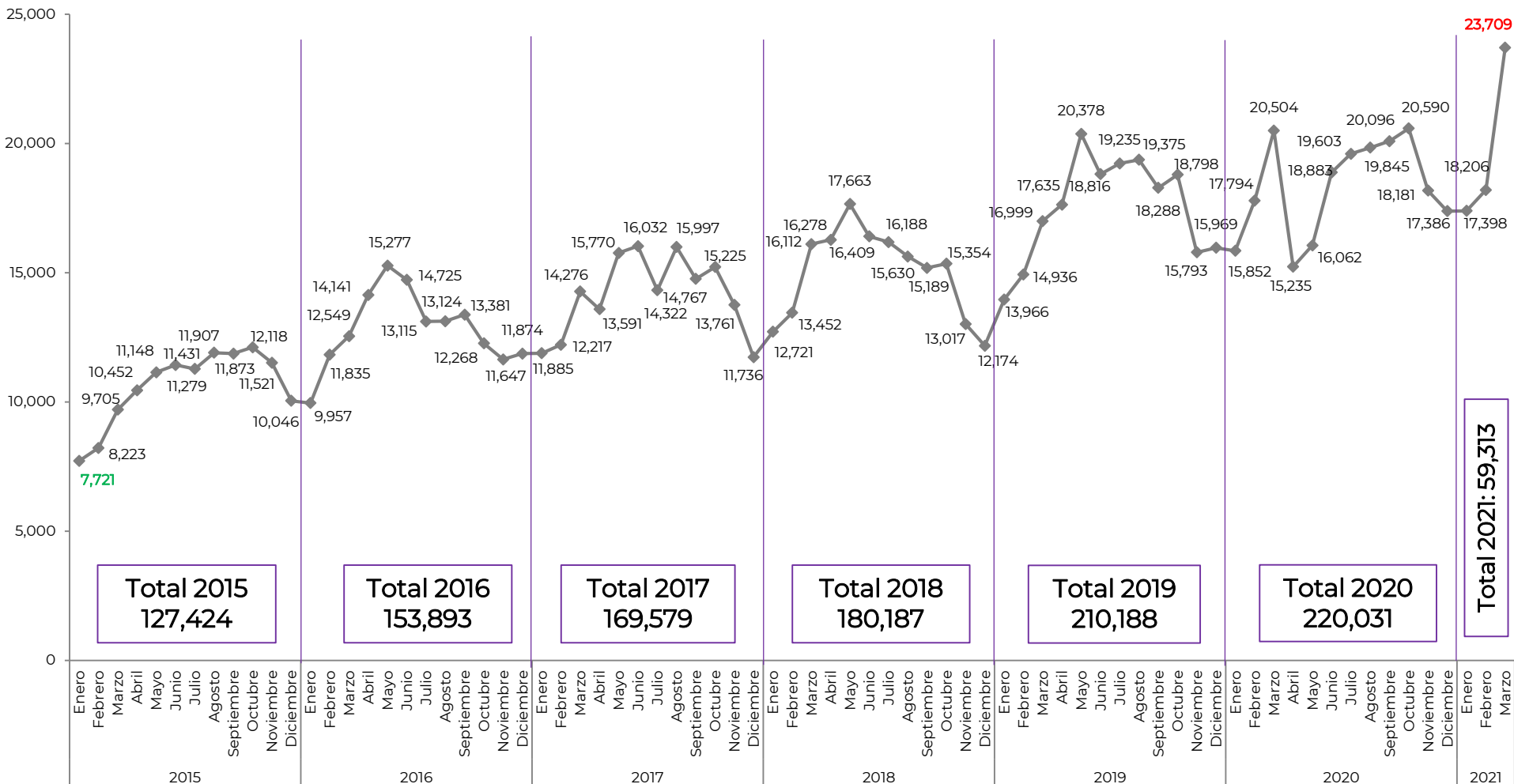


## 1.6.1 Presuntos delitos de violencia familiar



### PRESUNTOS DELITOS DE VIOLENCIA FAMILIAR<sup>1/</sup>: TENDENCIA NACIONAL

Enero 2015 – marzo 2021



<sup>1/</sup> Las cifras muestran delitos cometidos en contra de hombres y mujeres. No se desglosa sólo para mujeres.

Nota: El conteo se realiza conforme al manual de llenado del Instrumento para el Registro, Clasificación y Reporte de los Delitos y las Víctimas CNSP/38/15 publicado en: <https://drive.google.com/file/d/1ZGUcrisaDhHuEKJ8sXZDUEbk3gxQFD2t/view>

Fuente: SESNSP-CNI con información reportada por las Procuradurías o Fiscalías de las 32 entidades federativas.

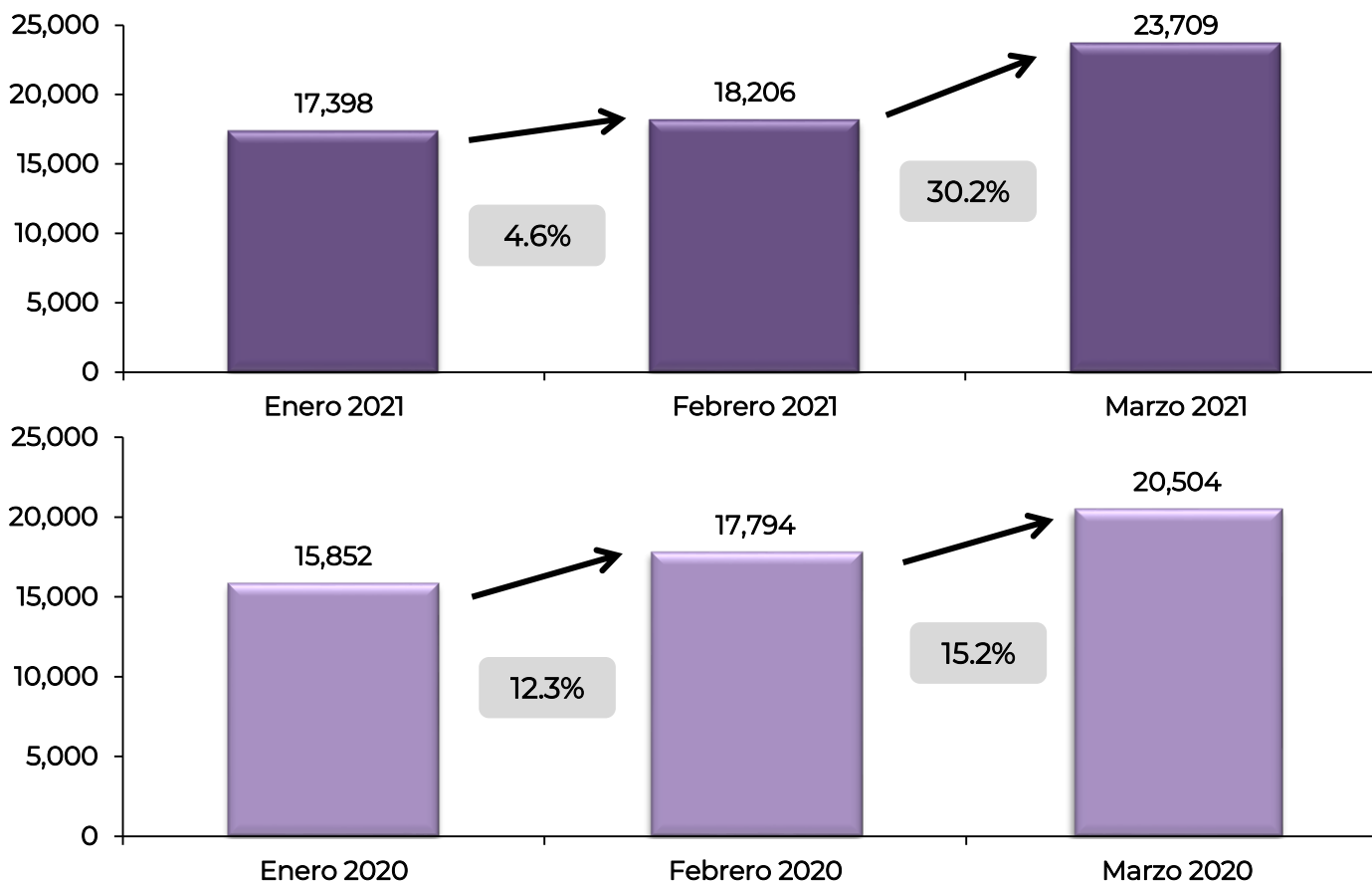


### PRESUNTOS DELITOS DE VIOLENCIA FAMILIAR<sup>1/</sup>: COMPARATIVO

Enero – marzo, 2020 – 2021

Comparativo primeros tres meses del año

Presunto delito	Ene - mar 2020	Ene - mar 2021	Aumenta	Porcentaje
Violencia familiar <sup>1/</sup>	54,150	59,313	5,163	9.5%



<sup>1/</sup> Las cifras muestran delitos cometidos en contra de hombres y mujeres. No se desagrega sólo para mujeres.

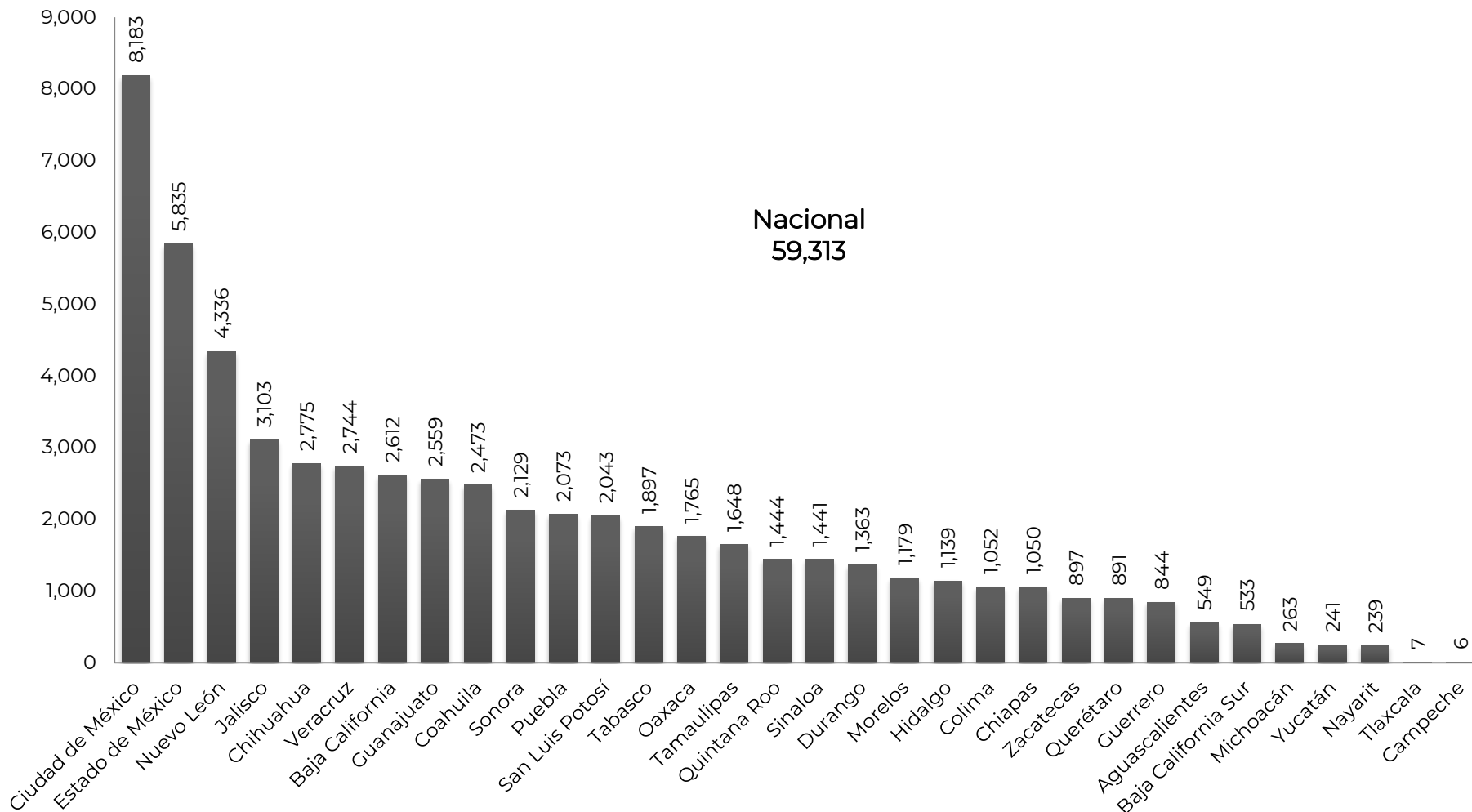
Nota: El conteo se realiza conforme al manual de llenado del Instrumento para el Registro, Clasificación y Reporte de los Delitos y las Víctimas CNSP/38/15 publicado en: <https://drive.google.com/file/d/1ZGUcrisaDhHuEKJ8sXZDUEbk3gxQFD2t/view>

Fuente: SESNSP-CNI con información reportada por las Procuradurías o Fiscalías de las 32 entidades federativas.



### PRESUNTOS DELITOS DE VIOLENCIA FAMILIAR<sup>1/</sup>: ESTATAL

Enero – marzo 2021



<sup>1/</sup> Las cifras muestran delitos cometidos en contra de hombres y mujeres. No se desagrega sólo para mujeres.

Nota: El conteo se realiza conforme al manual de llenado del Instrumento para el Registro, Clasificación y Reporte de los Delitos y las Víctimas CNSP/38/15 publicado en: <https://drive.google.com/file/d/1ZGUcrisaDhHuEKJ8sXZDUEbk3gxQFD2t/view>

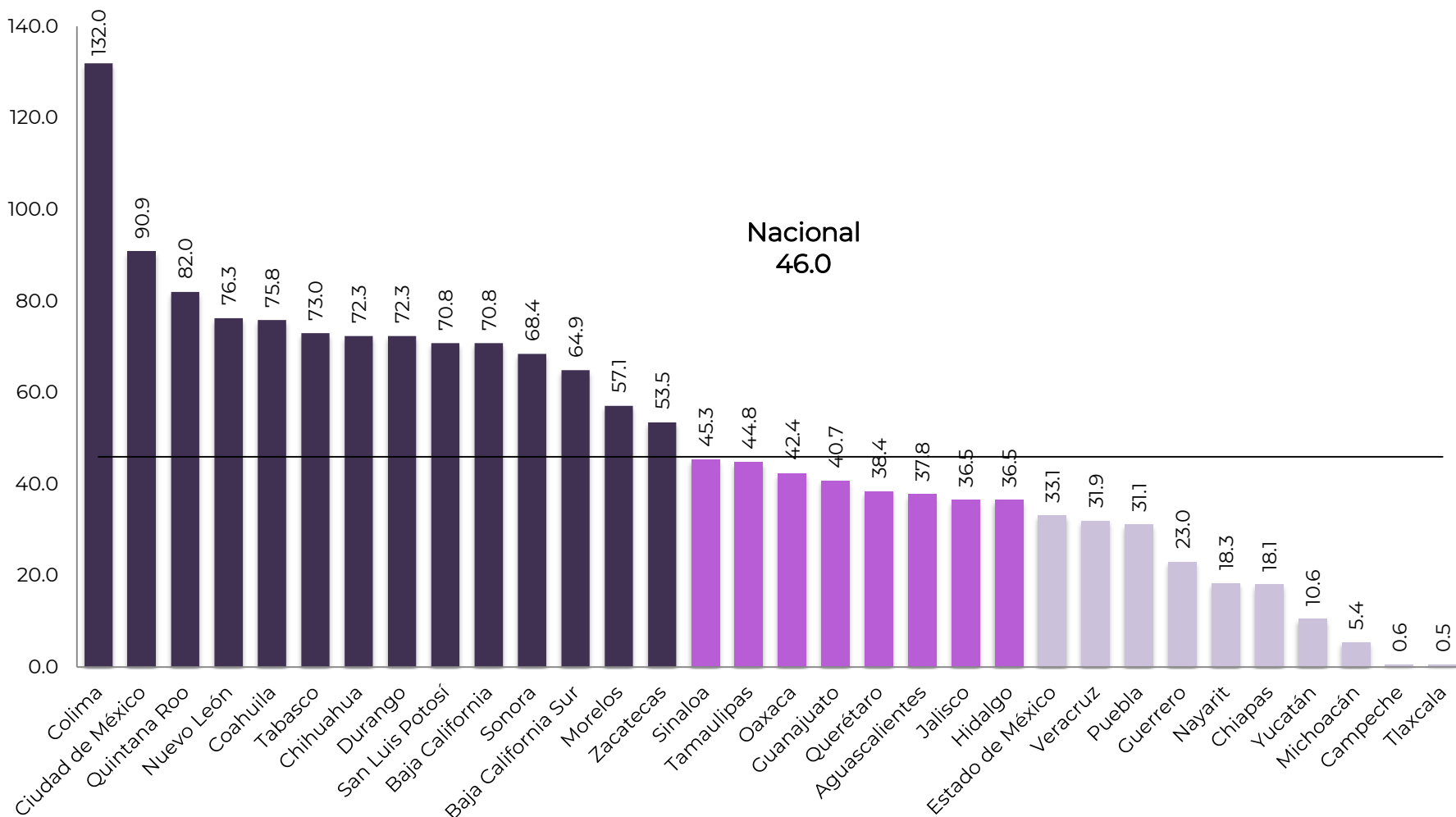
Fuente: SESNSP-CNI con información reportada por las Procuradurías o Fiscalías de las 32 entidades federativas.





### PRESUNTOS DELITOS DE VIOLENCIA FAMILIAR<sup>1/</sup> POR CADA 100 MIL HABITANTES: ESTATAL

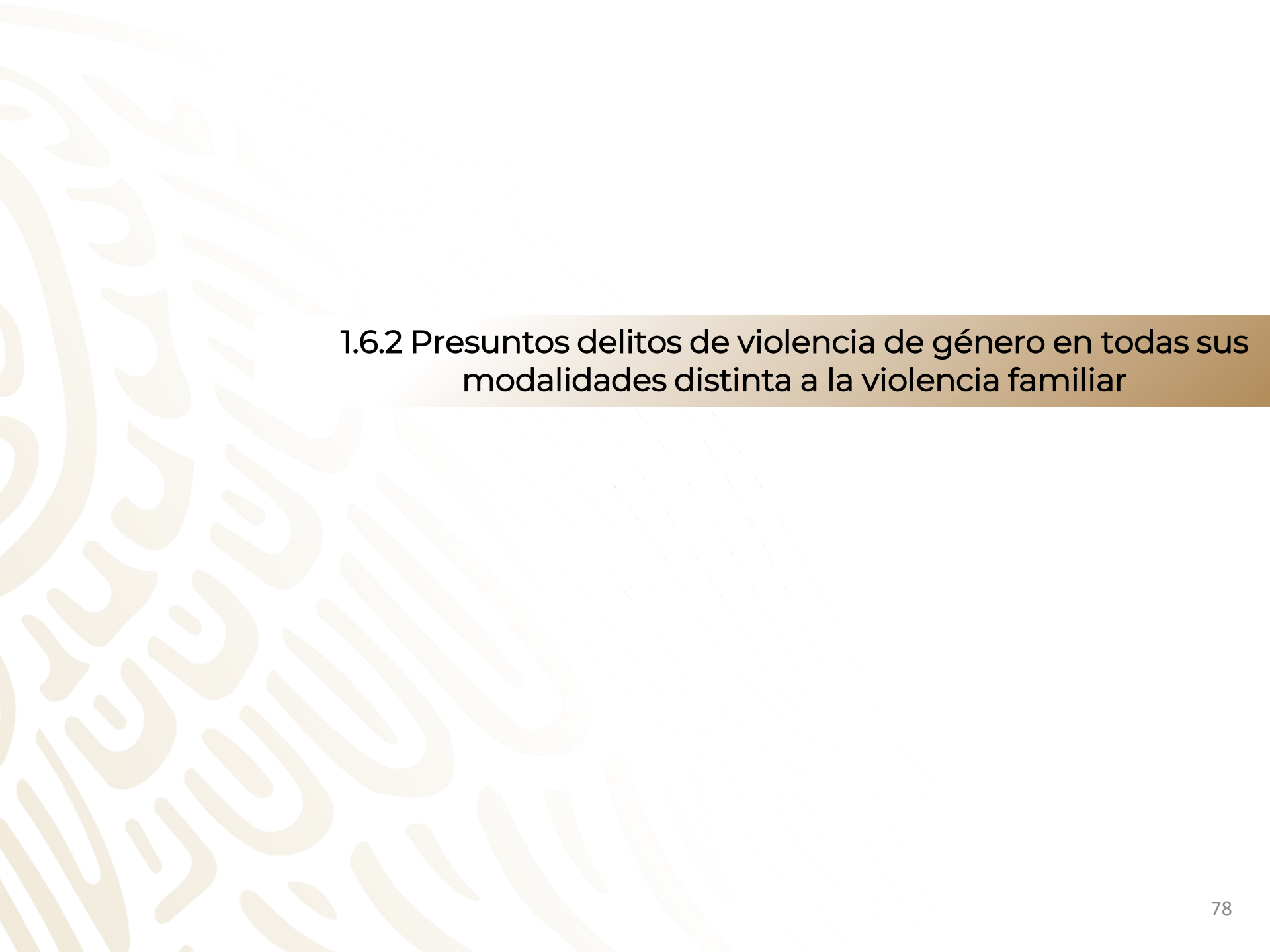
Enero – marzo 2021



<sup>1/</sup> Las cifras muestran delitos cometidos en contra de hombres y mujeres. No se desagrega sólo para mujeres.

Nota: El conteo se realiza conforme al manual de llenado del Instrumento para el Registro, Clasificación y Reporte de los Delitos y las Víctimas CNSP/38/15 publicado en: <https://drive.google.com/file/d/1ZGUcrisaDhHuEKJ8sXZDUEbk3gxQFD2t/view>

Fuente: SESNSP-CNI con información reportada por las Procuradurías o Fiscalías de las 32 entidades federativas.

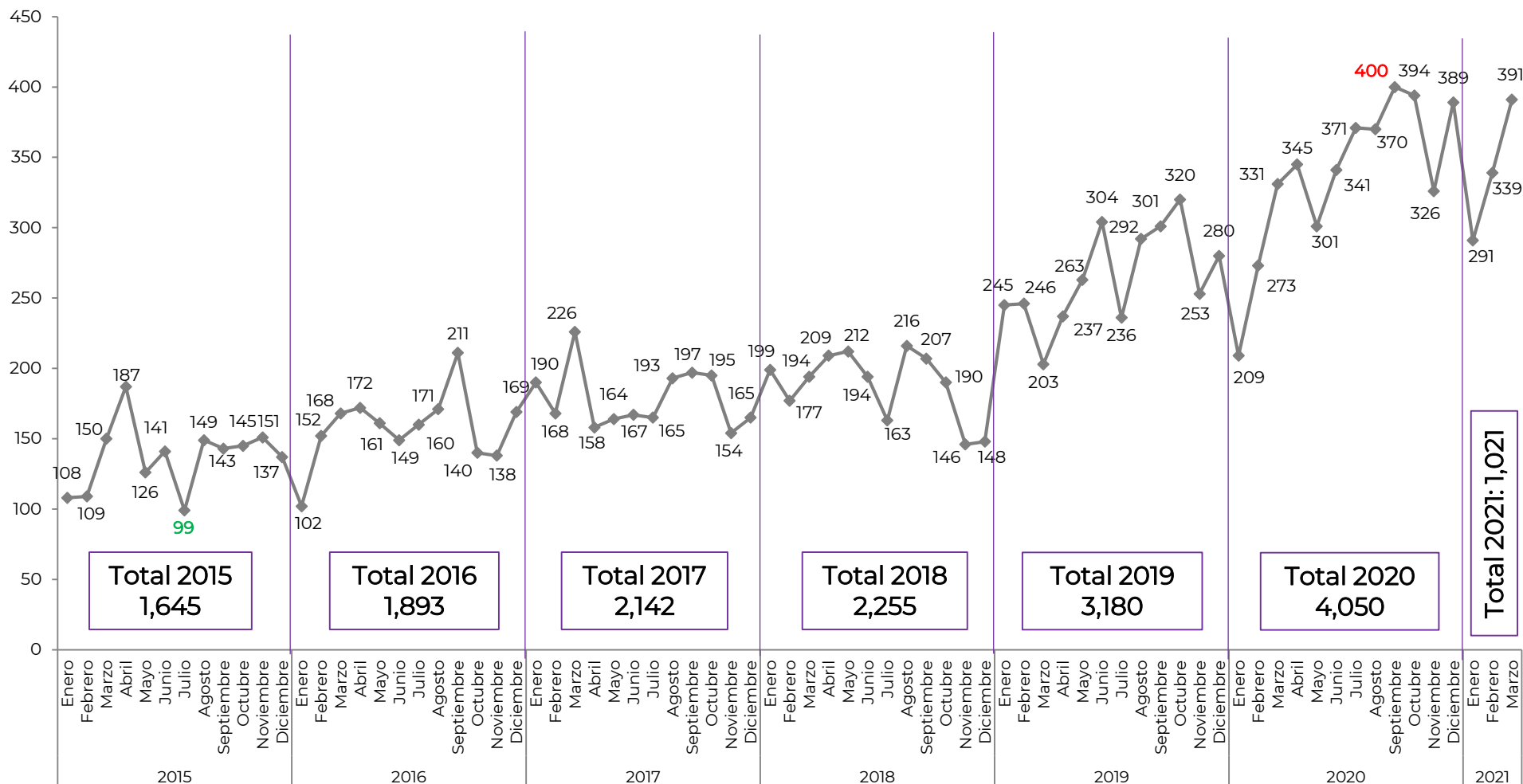


## 1.6.2 Presuntos delitos de violencia de género en todas sus modalidades distinta a la violencia familiar



### PRESUNTOS DELITOS DE VIOLENCIA DE GÉNERO EN TODAS SUS MODALIDADES DISTINTA A LA VIOLENCIA FAMILIAR<sup>1/</sup>: TENDENCIA NACIONAL

Enero 2015 – marzo 2021



<sup>1/</sup> Las cifras muestran delitos cometidos en contra de otra persona, grupo o comunidad. No se desagrega sólo para mujeres.

Nota: El conteo se realiza conforme al manual de llenado del Instrumento para el Registro, Clasificación y Reporte de los Delitos y las Víctimas CNSP/38/15 publicado en: <https://drive.google.com/file/d/1ZGUcrisaDhHuEKJ8sxZDUEbK3gxQFD2t/view>

Fuente: SESNSP-CNI con información reportada por las Procuradurías o Fiscalías de las 32 entidades federativas.

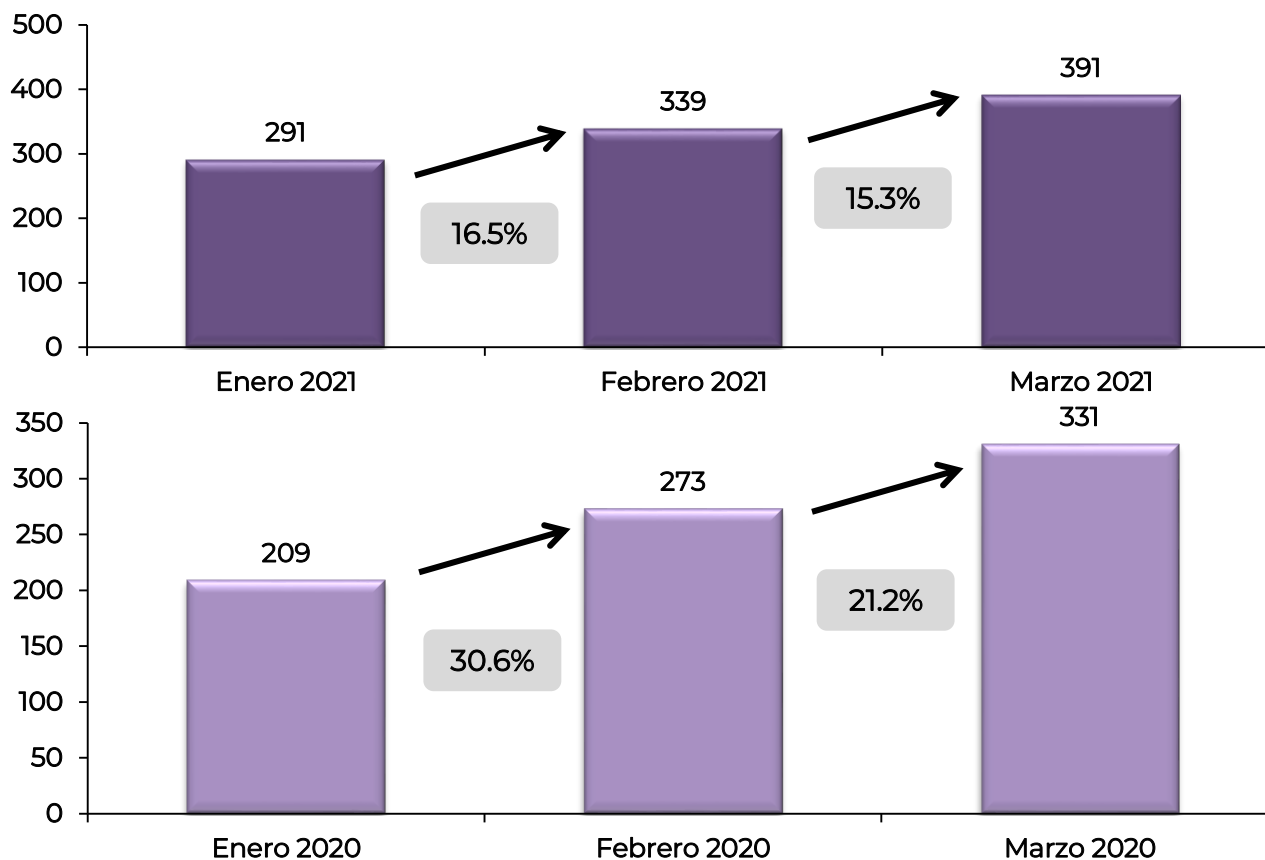


### PRESUNTOS DELITOS DE VIOLENCIA DE GÉNERO EN TODAS SUS MODALIDADES DISTINTA A LA VIOLENCIA FAMILIAR<sup>1/</sup>: COMPARATIVO

Enero – marzo, 2020 – 2021

Comparativo primeros tres meses del año

Presunto delito	Ene - mar 2020	Ene - mar 2021	Aumenta	Porcentaje
Violencia de género <sup>1/</sup>	813	1,021	208	25.6%



<sup>1/</sup> Las cifras muestran delitos cometidos en contra de otra persona, grupo o comunidad. No se desagrega sólo para mujeres.

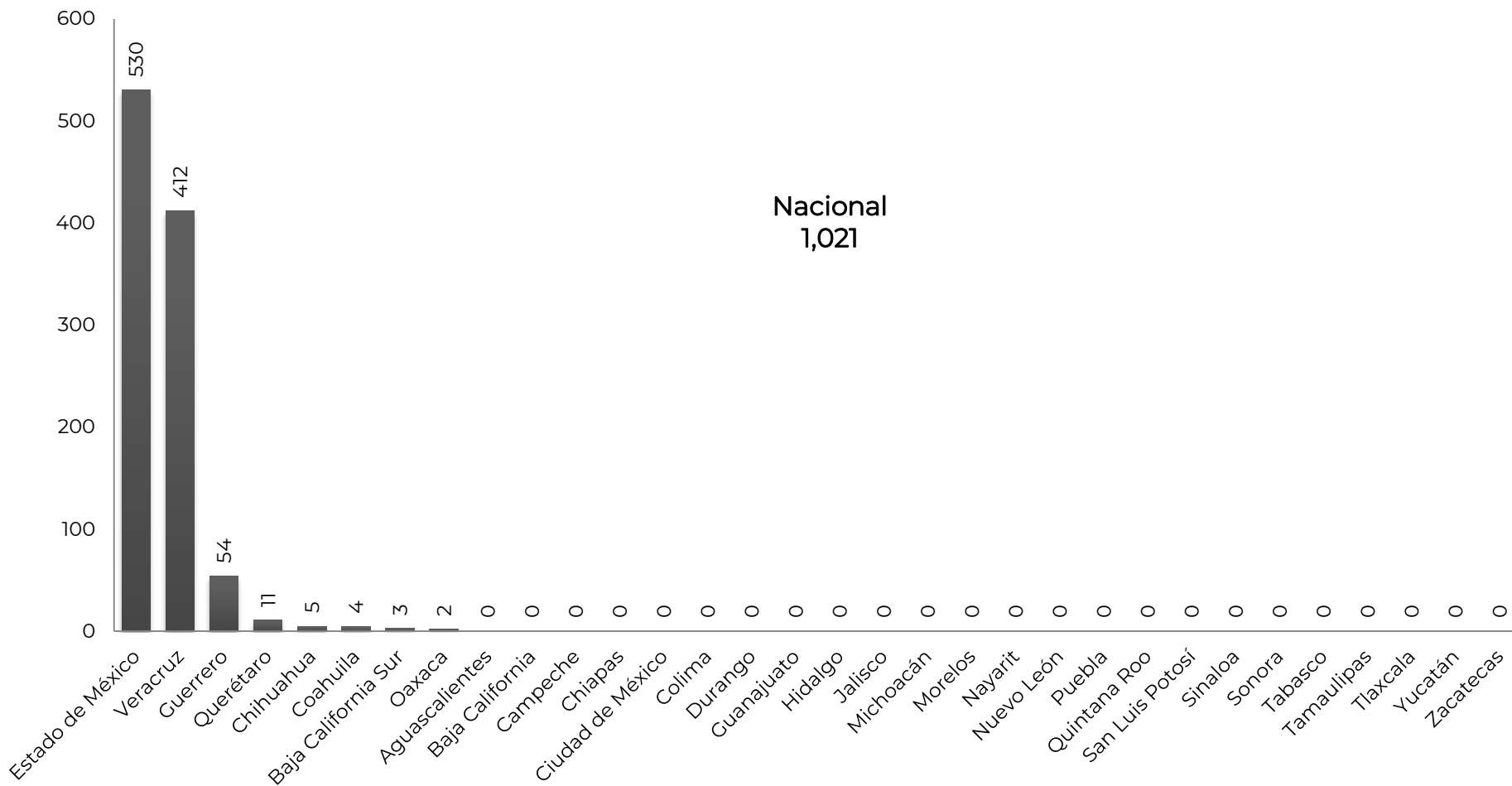
Nota: El conteo se realiza conforme al manual de llenado del Instrumento para el Registro, Clasificación y Reporte de los Delitos y las Víctimas CNSP/38/15 publicado en: <https://drive.google.com/file/d/1ZGUcrisaDhHuEKJ8sXZDUEbk3gxQFD2t/view>

Fuente: SESNSP-CNI con información reportada por las Procuradurías o Fiscalías de las 32 entidades federativas.



### PRESUNTOS DELITOS DE VIOLENCIA DE GÉNERO EN TODAS SUS MODALIDADES DISTINTA A LA VIOLENCIA FAMILIAR<sup>1/</sup>: ESTATAL

Enero – marzo 2021



<sup>1/</sup> Las cifras muestran delitos cometidos en contra de otra persona, grupo o comunidad. No se desagrega sólo para mujeres.

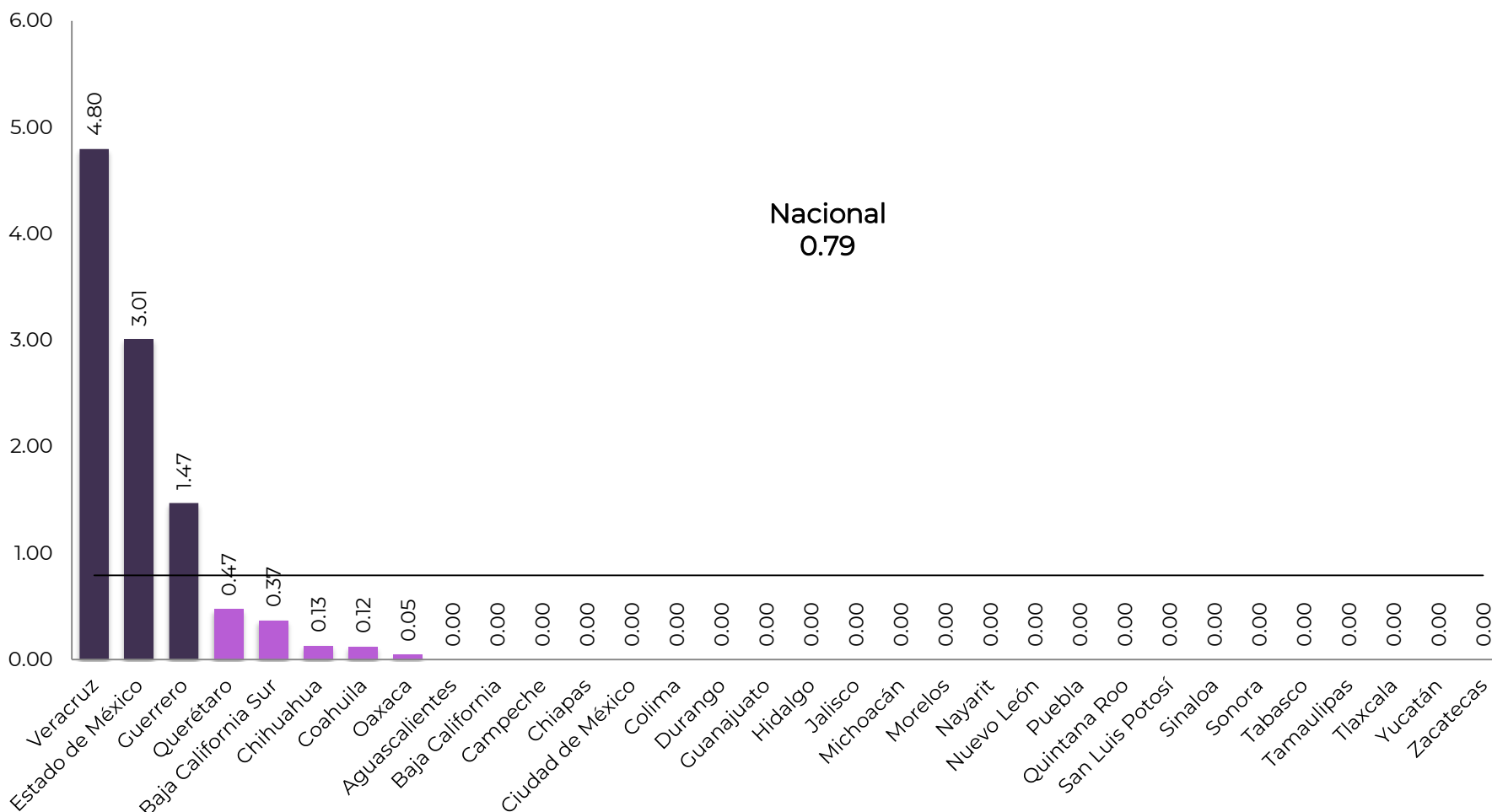
Nota: El conteo se realiza conforme al manual de llenado del Instrumento para el Registro, Clasificación y Reporte de los Delitos y las Víctimas CNSP/38/15 publicado en: <https://drive.google.com/file/d/1ZGUcrisaDhHuEkJ8sXZDUEbk3gxQFD2t/view>

Fuente: SESNSP-CNI con información reportada por las Procuradurías o Fiscalías de las 32 entidades federativas.



### PRESUNTOS DELITOS DE VIOLENCIA DE GÉNERO EN TODAS SUS MODALIDADES DISTINTA A LA VIOLENCIA FAMILIAR<sup>1/</sup> POR CADA 100 MIL HABITANTES: ESTATAL

Enero – marzo 2021



<sup>1/</sup> Las cifras muestran delitos cometidos en contra de otra persona, grupo o comunidad. No se desagrega sólo para mujeres.

Nota: El conteo se realiza conforme al manual de llenado del Instrumento para el Registro, Clasificación y Reporte de los Delitos y las Víctimas CNSP/38/15 publicado en: <https://drive.google.com/file/d/1ZGUcrisaDhHuEkJ8sXZDUEbK3gxQFD2t/view>

Fuente: SESNSP-CNI con información reportada por las Procuradurías o Fiscalías de las 32 entidades federativas.



## 1.7 Delitos contra la libertad y la seguridad sexual



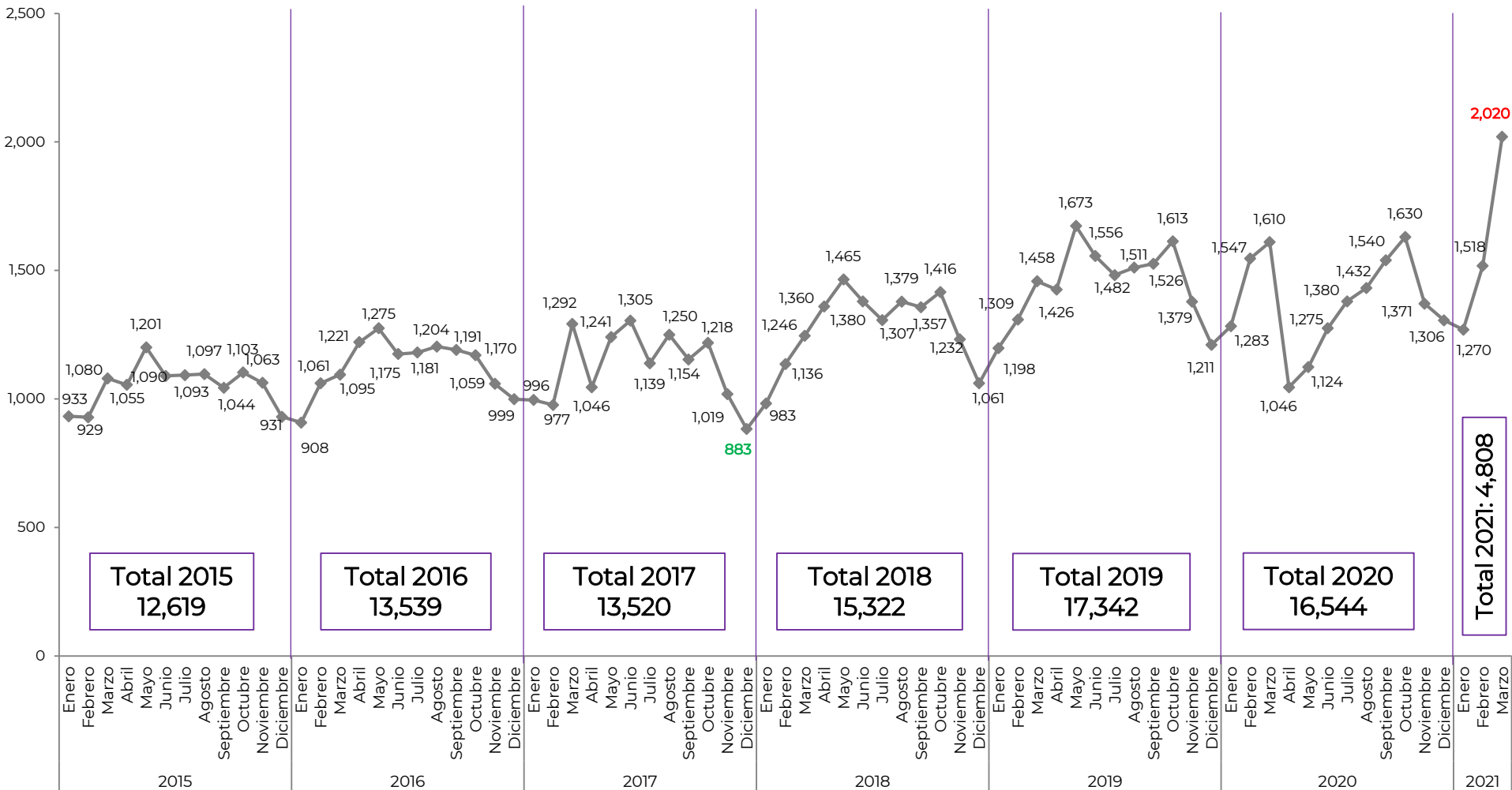
## 1.7.1 Presuntos delitos de violación





### PRESUNTOS DELITOS DE VIOLACIÓN<sup>1/</sup>: TENDENCIA NACIONAL

Enero 2015 – marzo 2021



<sup>1/</sup> Incluye violación simple y violación equiparada. Las cifras muestran delitos cometidos en contra de hombres y mujeres. No se desagrega sólo para mujeres.

Nota: El conteo se realiza conforme al manual de llenado del Instrumento para el Registro, Clasificación y Reporte de los Delitos y las Víctimas CNSP/38/15 publicado en: <https://drive.google.com/file/d/1ZGUcrisaDhHuEKJ8sXZDUEbK3gxQFD2t/view>

Fuente: SESNSP-CNI con información reportada por las Procuradurías o Fiscalías de las 32 entidades federativas.

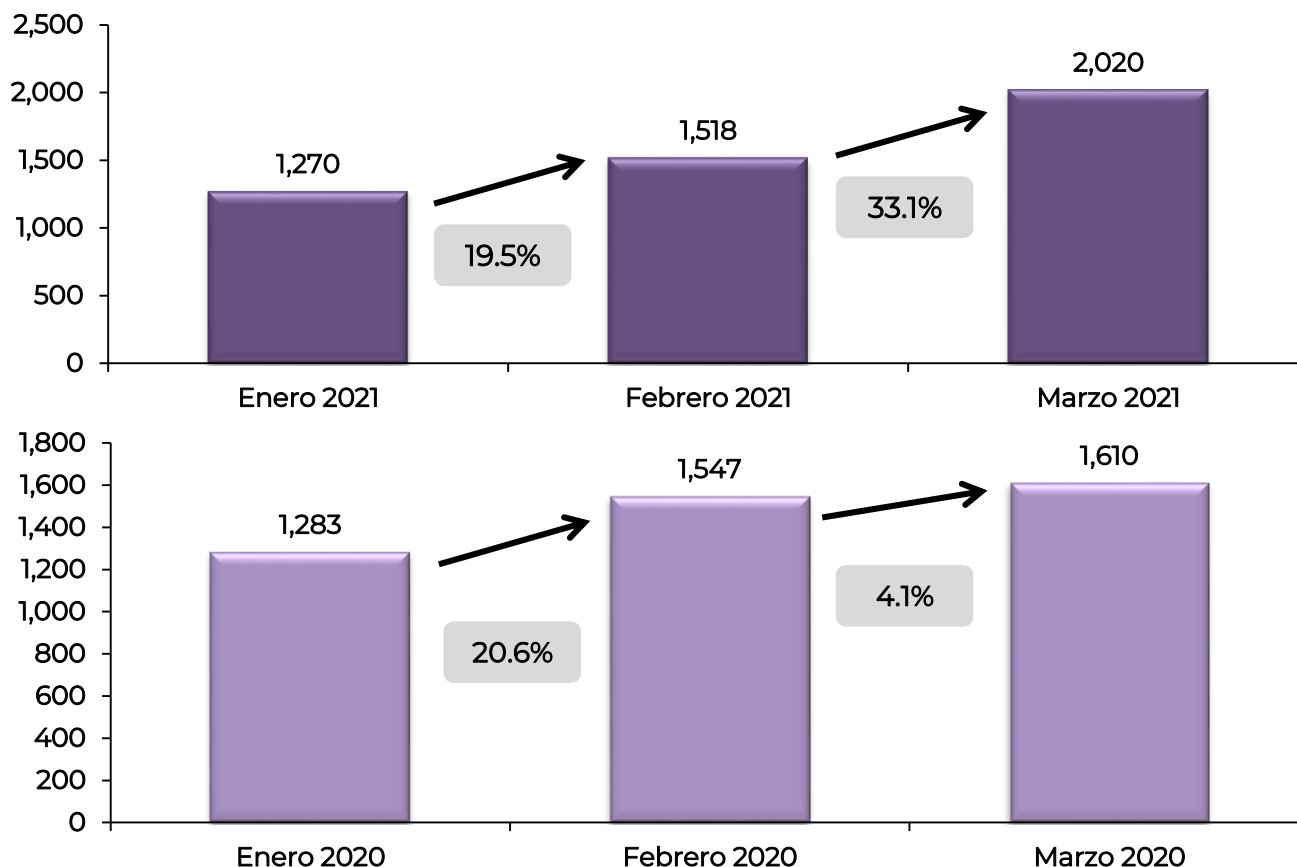


### PRESUNTOS DELITOS DE VIOLACIÓN<sup>1/</sup>: COMPARATIVO

Enero – marzo, 2020 – 2021

Comparativo primeros tres meses del año

Presunto delito	Ene - mar 2020	Ene - mar 2021	Aumenta	Porcentaje
Violación <sup>1/</sup>	4,440	4,808	368	8.3%

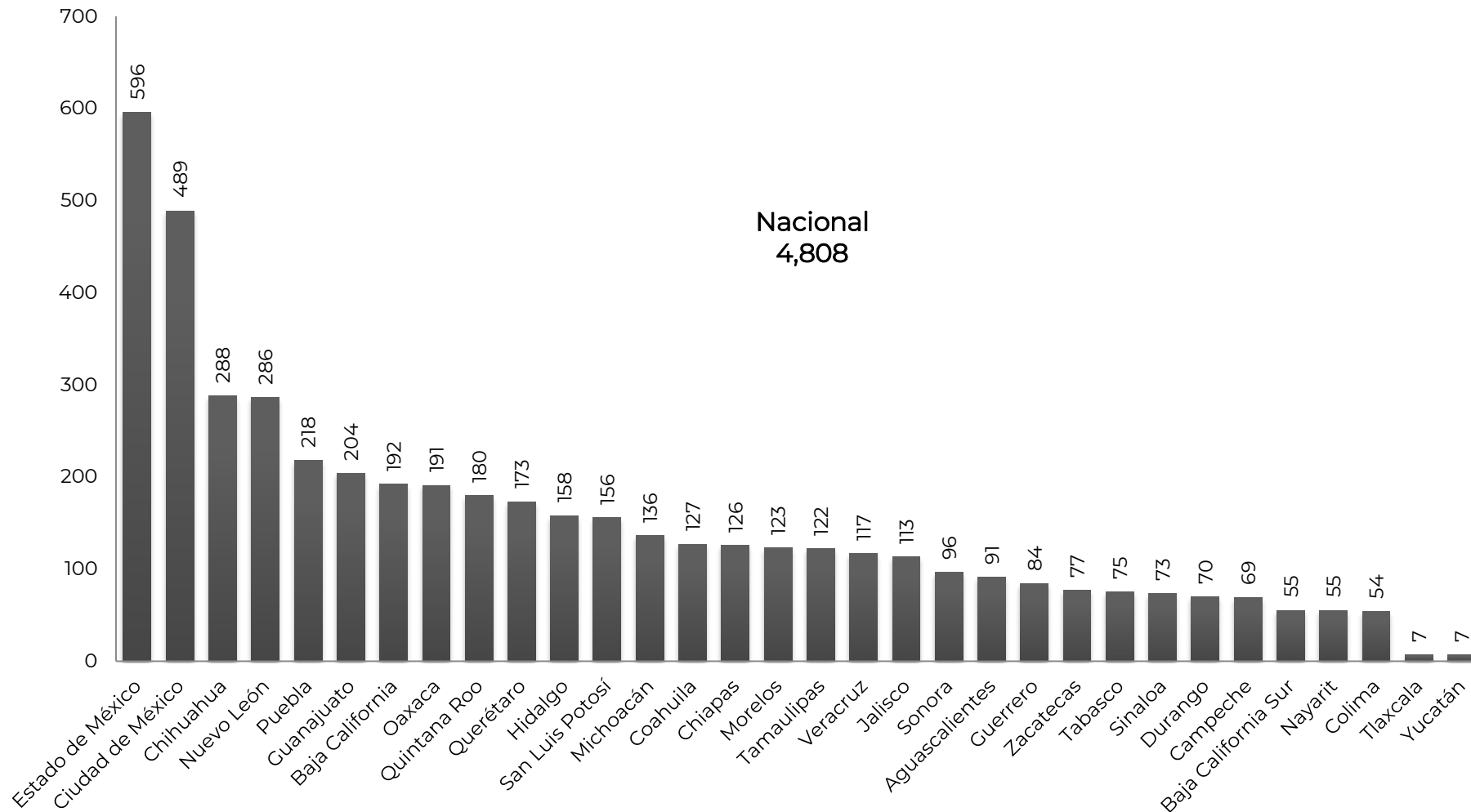


<sup>1/</sup> Incluye violación simple y violación equiparada. Las cifras muestran delitos cometidos en contra de hombres y mujeres. No se desagrega sólo para mujeres. Nota: El conteo se realiza conforme al manual de llenado del Instrumento para el Registro, Clasificación y Reporte de los Delitos y las Víctimas CNSP/38/15 publicado en: <https://drive.google.com/file/d/1ZGUcrisaDhHuEkJ8sXZDUEbk3gxQFD2t/view>  
Fuente: SESNSP-CNI con información reportada por las Procuradurías o Fiscalías de las 32 entidades federativas.



### PRESUNTOS DELITOS DE VIOLACIÓN<sup>1/</sup>: ESTATAL

Enero – marzo 2021



<sup>1/</sup> Incluye violación simple y violación equiparada. Las cifras muestran delitos cometidos en contra de hombres y mujeres. No se desagrega sólo para mujeres.

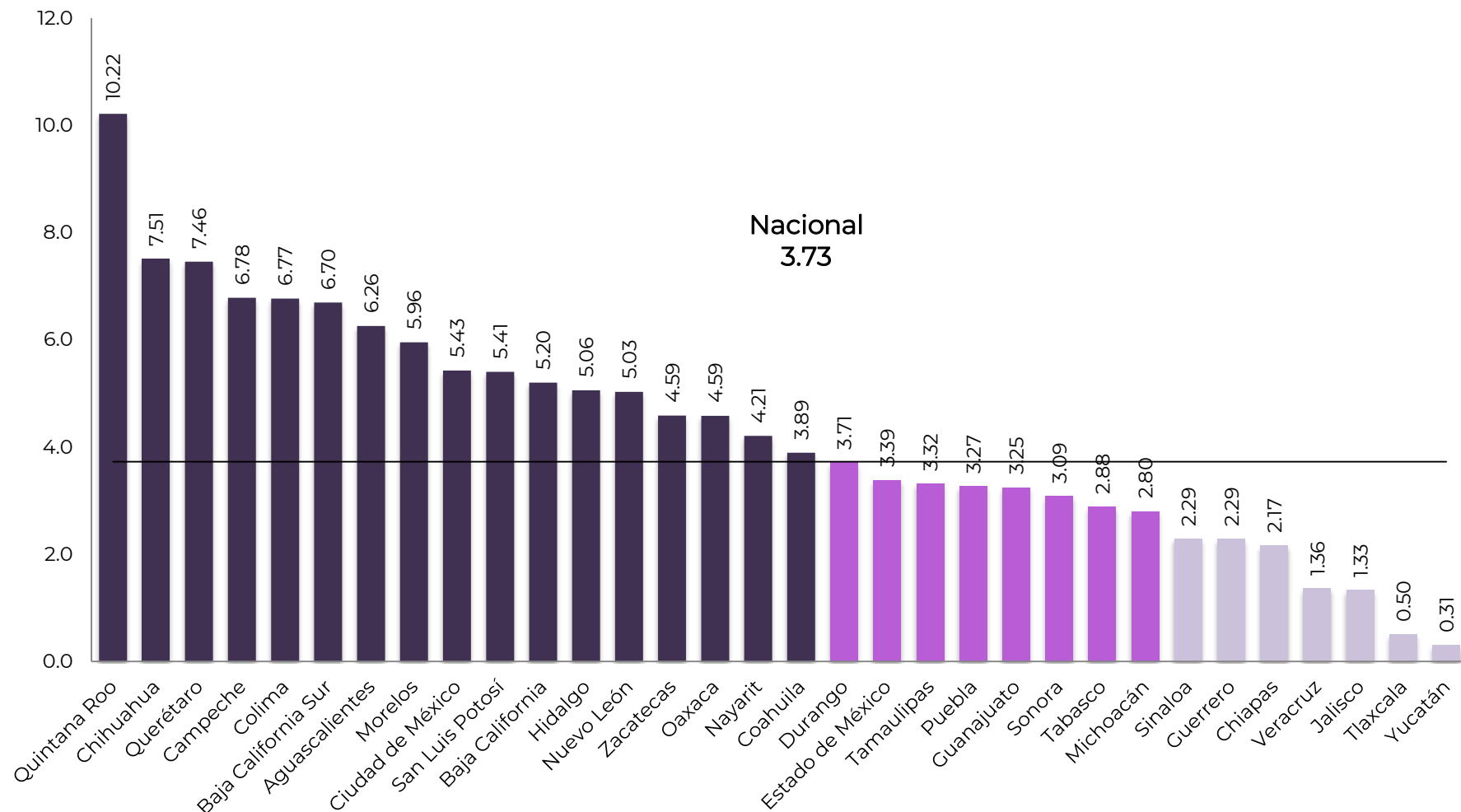
Nota: El conteo se realiza conforme al manual de llenado del Instrumento para el Registro, Clasificación y Reporte de los Delitos y las Víctimas CNSP/38/15 publicado en: <https://drive.google.com/file/d/1ZGUcrisaDhHuEkJ8sXZDUEbk3gxQFD2t/view>

Fuente: SESNSP-CNI con información reportada por las Procuradurías o Fiscalías de las 32 entidades federativas.



### PRESUNTOS DELITOS DE VIOLACIÓN<sup>1/</sup> POR CADA 100 MIL HABITANTES: ESTATAL

Enero – marzo 2021



<sup>1/</sup> Incluye violación simple y violación equiparada. Las cifras muestran delitos cometidos en contra de hombres y mujeres. No se desagrega sólo para mujeres.

Nota: El conteo se realiza conforme al manual de llenado del Instrumento para el Registro, Clasificación y Reporte de los Delitos y las Víctimas CNSP/38/15 publicado en: <https://drive.google.com/file/d/1ZGUcrisaDhHuEKJ8sXZDUEbk3gxQFD2t/view>

Fuente: SENSP-CNI con información reportada por las Procuradurías o Fiscalías de las 32 entidades federativas.



## 2. Llamadas de emergencia relacionadas con incidentes de violencia contra las mujeres



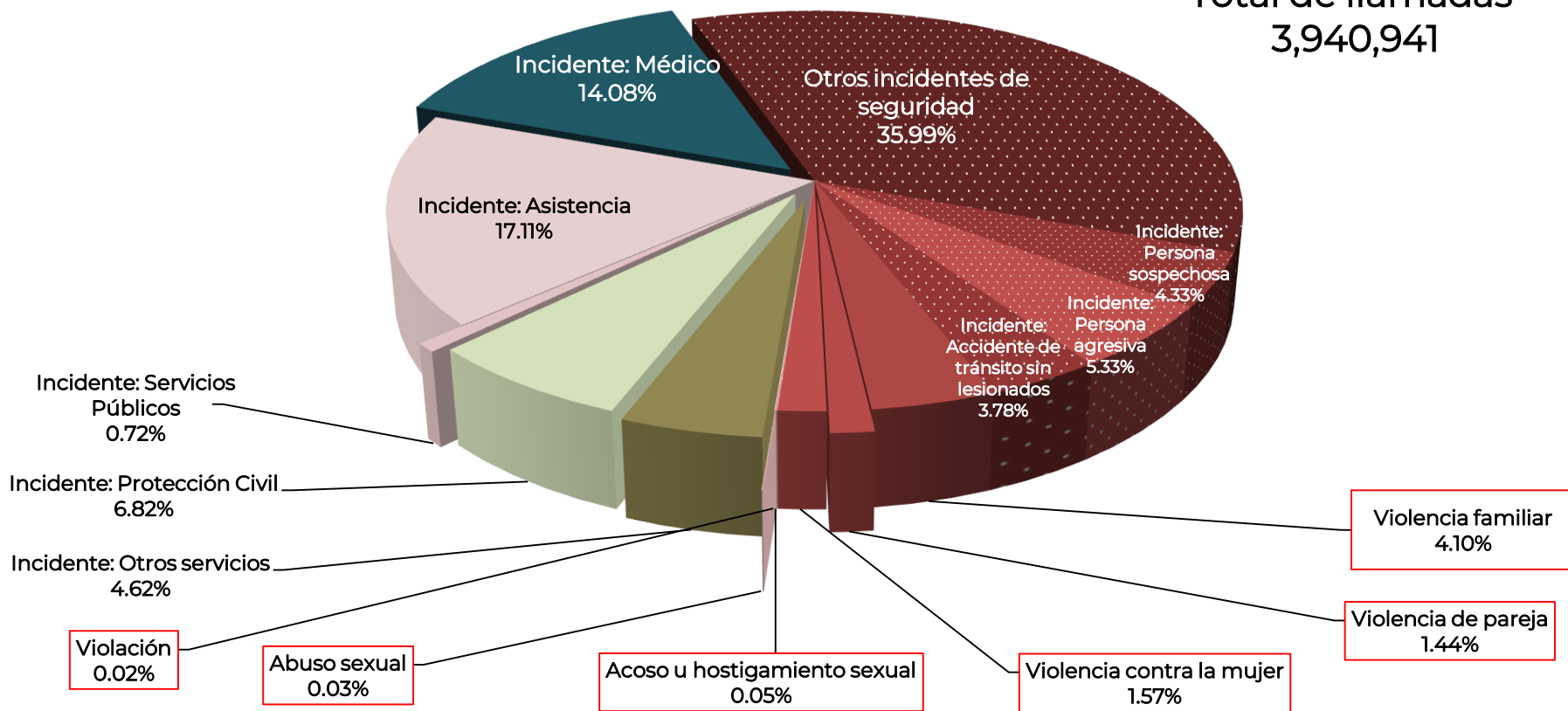
## 2.1 Dimensión en el total de llamadas reales



### PARTICIPACIÓN RELATIVA DE LOS INCIDENTES DE EMERGENCIA EN EL TOTAL DE LLAMADAS REALES (%)\*

Enero – marzo 2021

Total de llamadas 3,940,941



Nota: Las llamadas de emergencia al número único 9-1-1 no son denuncias ante una autoridad, se trata únicamente de probables incidentes de emergencia con base en la percepción de la persona que realiza la llamada. Las cifras muestran incidentes cometidos en contra de hombres y mujeres. No se desagrega sólo para mujeres.

\*Conforme al Catálogo Nacional de Incidentes de Emergencia, los incidentes se clasifican en seis categorías generales: Seguridad; Médico; Servicios Públicos; Protección Civil, Asistencia y Otros Servicios. La gráfica desagrega únicamente incidentes relacionados con la categoría Seguridad.

Fuente: SESNSP-CNI con información reportada por los Centros de Atención de Llamadas de Emergencia (CALLE) de las 32 entidades federativas.



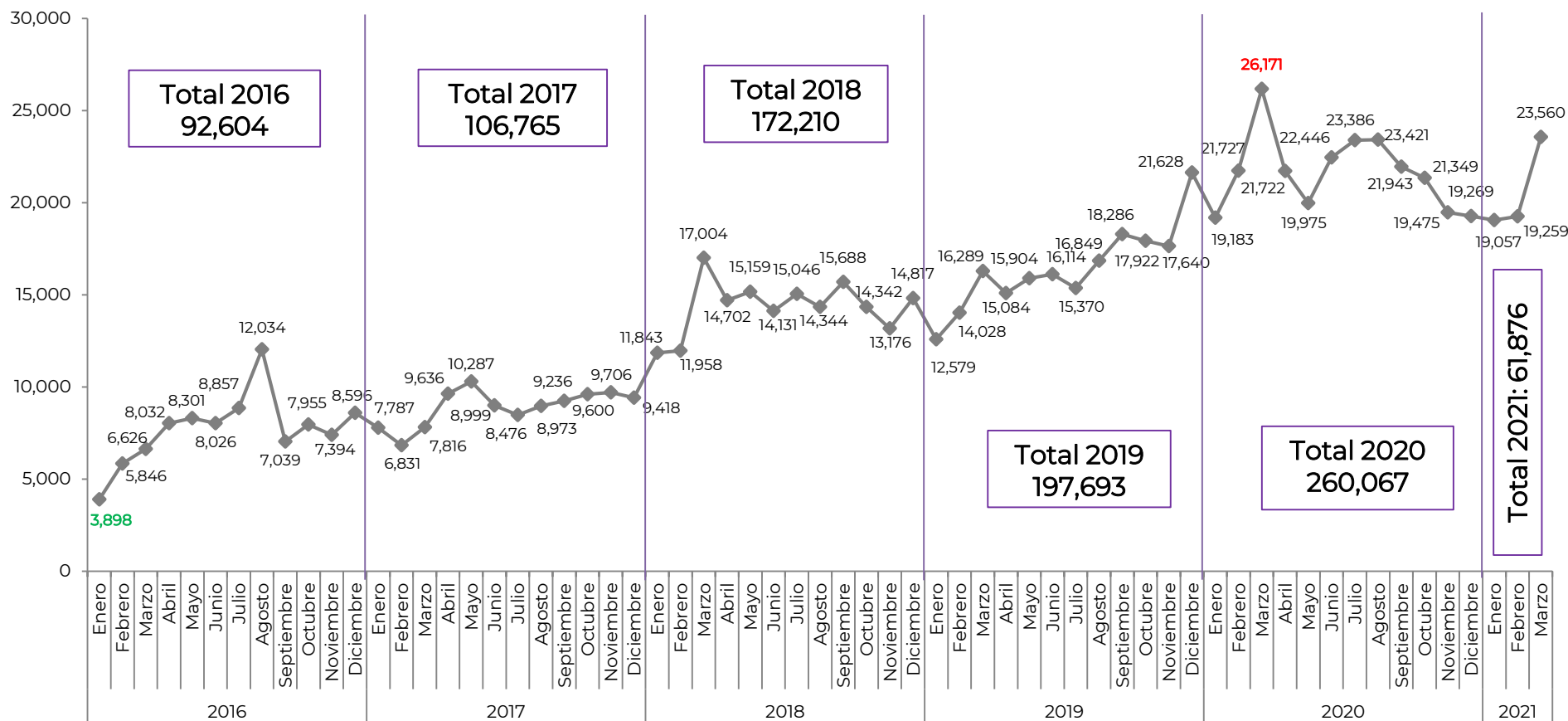
## 2.2 Incidentes de violencia contra la mujer





### LLAMADAS DE EMERGENCIA RELACIONADAS CON INCIDENTES DE VIOLENCIA CONTRA LA MUJER\* : TENDENCIA NACIONAL

Enero 2016 – marzo 2021



Nota: Las llamadas de emergencia al número único 9-1-1 no son denuncias ante una autoridad, se trata únicamente de probables incidentes de emergencia con base en la percepción de la persona que realiza la llamada.

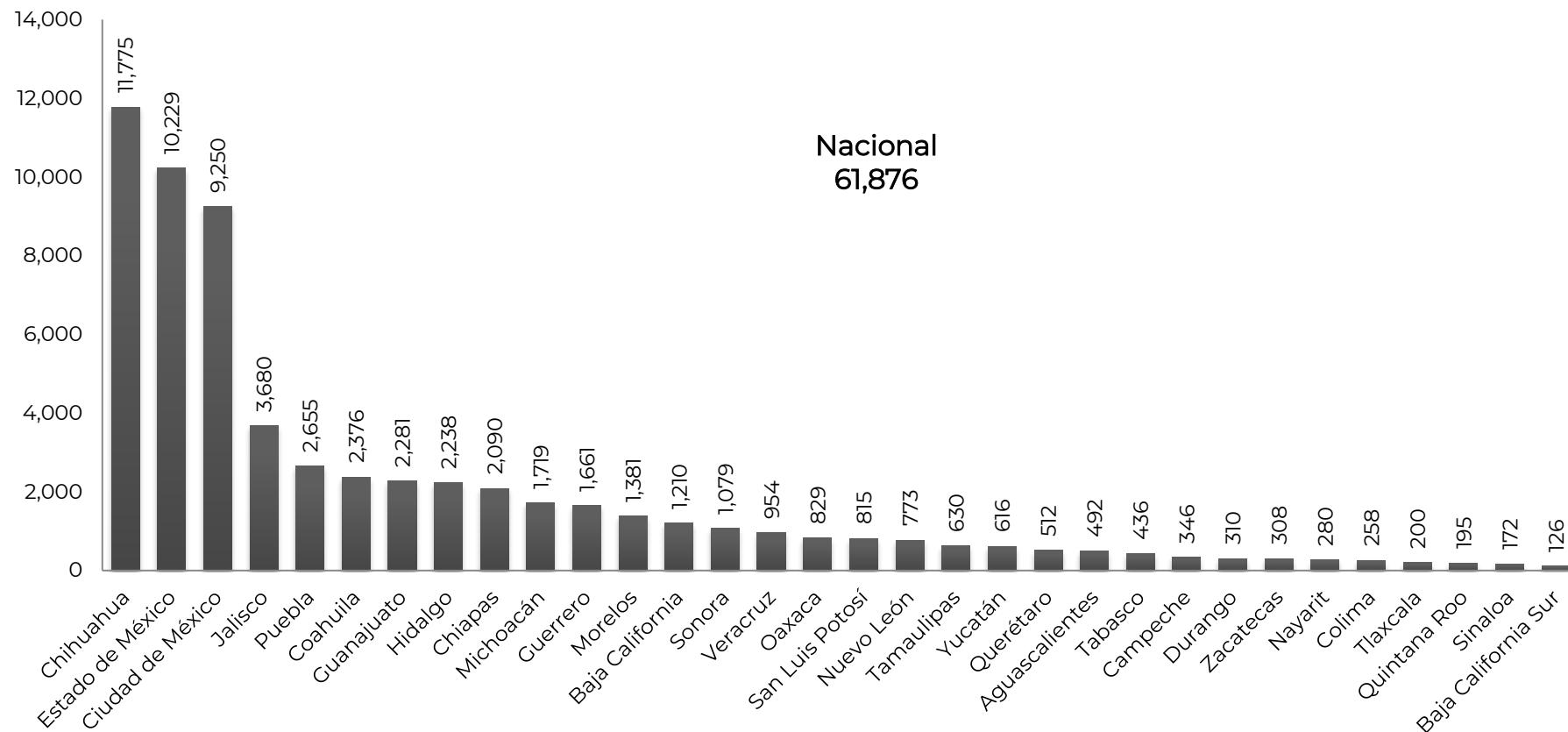
\*Se refiere al incidente "Violencia contra la mujer" incluido en el Catálogo Nacional de Incidentes de Emergencia, y definido como: " Todo acto violento que tenga o pueda tener como resultado un daño o sufrimiento físico, sexual o psicológico para la mujer, así como las amenazas de tales actos, la coacción o la privación arbitraria de la libertad, tanto si se producen en la vida pública como en la privada."

Fuente: SESNSP-CNI con información reportada por los Centros de Atención de Llamadas de Emergencia (CALLE) de las 32 entidades federativas.



### LLAMADAS DE EMERGENCIA RELACIONADAS CON INCIDENTES DE VIOLENCIA CONTRA LA MUJER\*: ESTATAL

Enero – marzo 2021



Nota: Las llamadas de emergencia al número único 9-1-1 no son denuncias ante una autoridad, se trata únicamente de probables incidentes de emergencia con base en la percepción de la persona que realiza la llamada.

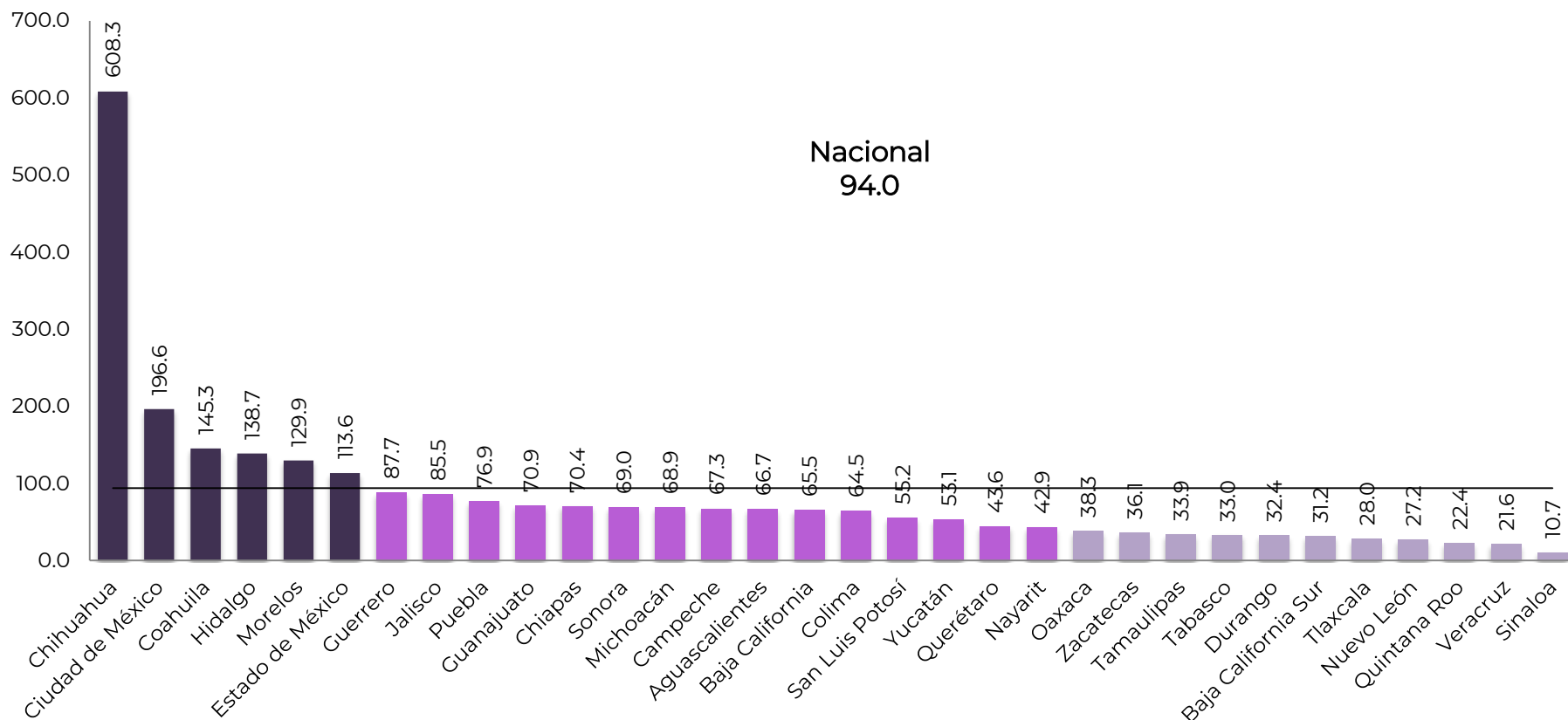
\*Se refiere al incidente "Violencia contra la mujer" incluido en el Catálogo Nacional de Incidentes de Emergencia, y definido como: " Todo acto violento que tenga o pueda tener como resultado un daño o sufrimiento físico, sexual o psicológico para la mujer, así como las amenazas de tales actos, la coacción o la privación arbitraria de la libertad, tanto si se producen en la vida pública como en la privada."

Fuente: SESNSP-CNI con información reportada por los Centros de Atención de Llamadas de Emergencia (CALLE) de las 32 entidades federativas.



### LLAMADAS DE EMERGENCIA RELACIONADAS CON INCIDENTES DE VIOLENCIA CONTRA LA MUJER\* POR CADA 100 MIL MUJERES<sup>1/</sup>: ESTATAL

Enero – marzo 2021



<sup>1/</sup> Para su cálculo se utilizó la actualización de las proyecciones de población para los años 2016 a 2050 que publicó CONAPO en agosto de 2019.

Nota: Las llamadas de emergencia al número único 9-1-1 no son denuncias ante una autoridad, se trata únicamente de probables incidentes de emergencia con base en la percepción de la persona que realiza la llamada.

\*Se refiere al incidente "Violencia contra la mujer" incluido en el Catálogo Nacional de Incidentes de Emergencia, y definido como: " Todo acto violento que tenga o pueda tener como resultado un daño o sufrimiento físico, sexual o psicológico para la mujer, así como las amenazas de tales actos, la coacción o la privación arbitraria de la libertad, tanto si se producen en la vida pública como en la privada."

Fuente: SESNSP-CNI con información reportada por los Centros de Atención de Llamadas de Emergencia (CALLE) de las 32 entidades federativas.

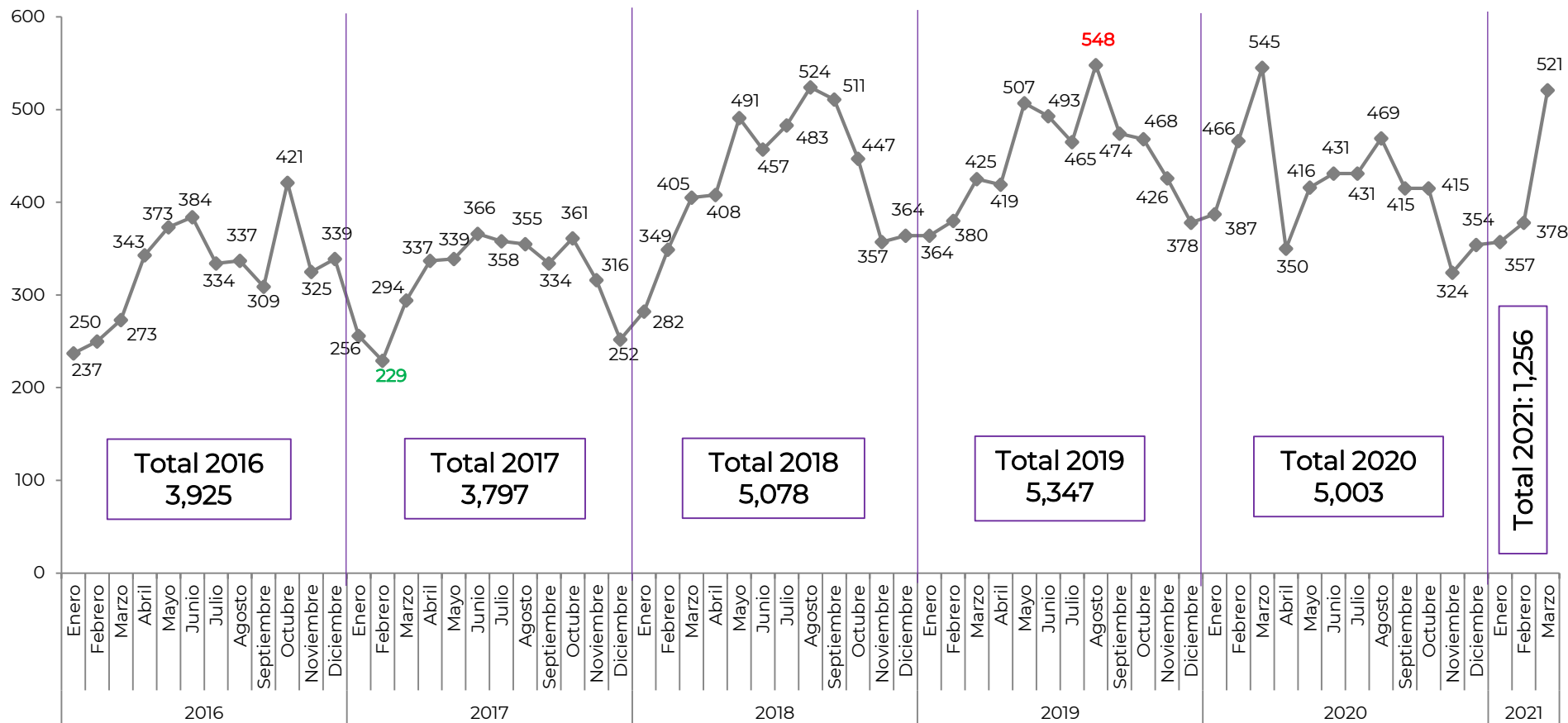


## 2.3 Incidentes de abuso sexual



### LLAMADAS DE EMERGENCIA RELACIONADAS CON INCIDENTES DE ABUSO SEXUAL\*: TENDENCIA NACIONAL

Enero 2016 – marzo 2021



Nota: Las llamadas de emergencia al número único 9-1-1 no son denuncias ante una autoridad, se trata únicamente de probables incidentes de emergencia con base en la percepción de la persona que realiza la llamada. Las cifras muestran incidentes cometidos en contra de hombres y mujeres. No se desagrega sólo para mujeres.

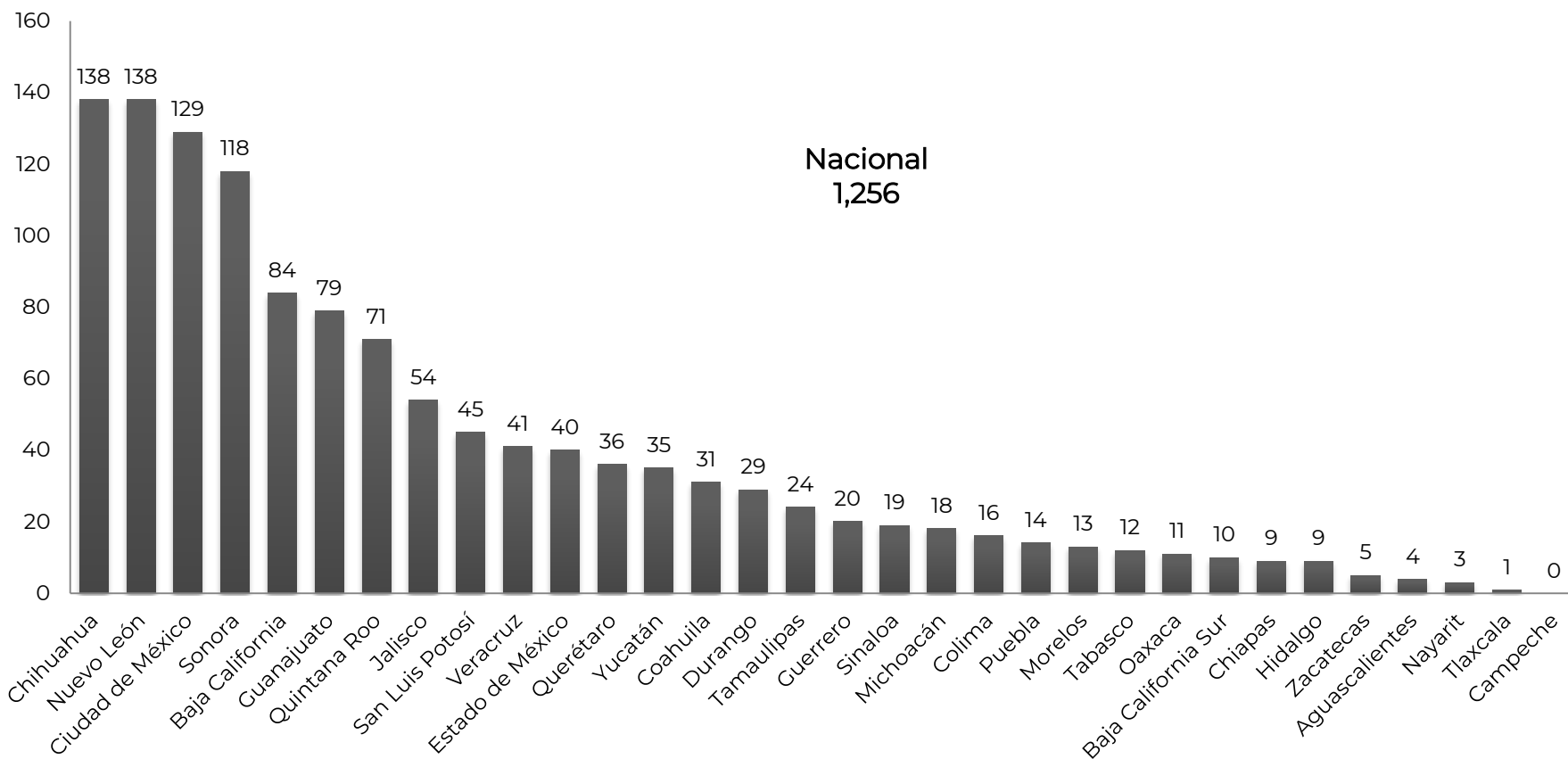
\*Se refiere al incidente "Abuso sexual" incluido en el Catálogo Nacional de Incidentes de Emergencia, y definido como: "Llevar a cabo un acto sexual en contra de la voluntad, sin el propósito de llegar a la cópula".

Fuente: SESNSP-CNI con información reportada por los Centros de Atención de Llamadas de Emergencia (CALLE) de las 32 entidades federativas.



### LLAMADAS DE EMERGENCIA RELACIONADAS CON INCIDENTES DE ABUSO SEXUAL\*: ESTATAL

Enero – marzo 2021



Nota: Las llamadas de emergencia al número único 9-1-1 no son denuncias ante una autoridad, se trata únicamente de probables incidentes de emergencia con base en la percepción de la persona que realiza la llamada. Las cifras muestran incidentes cometidos en contra de hombres y mujeres. No se desagrega sólo para mujeres.

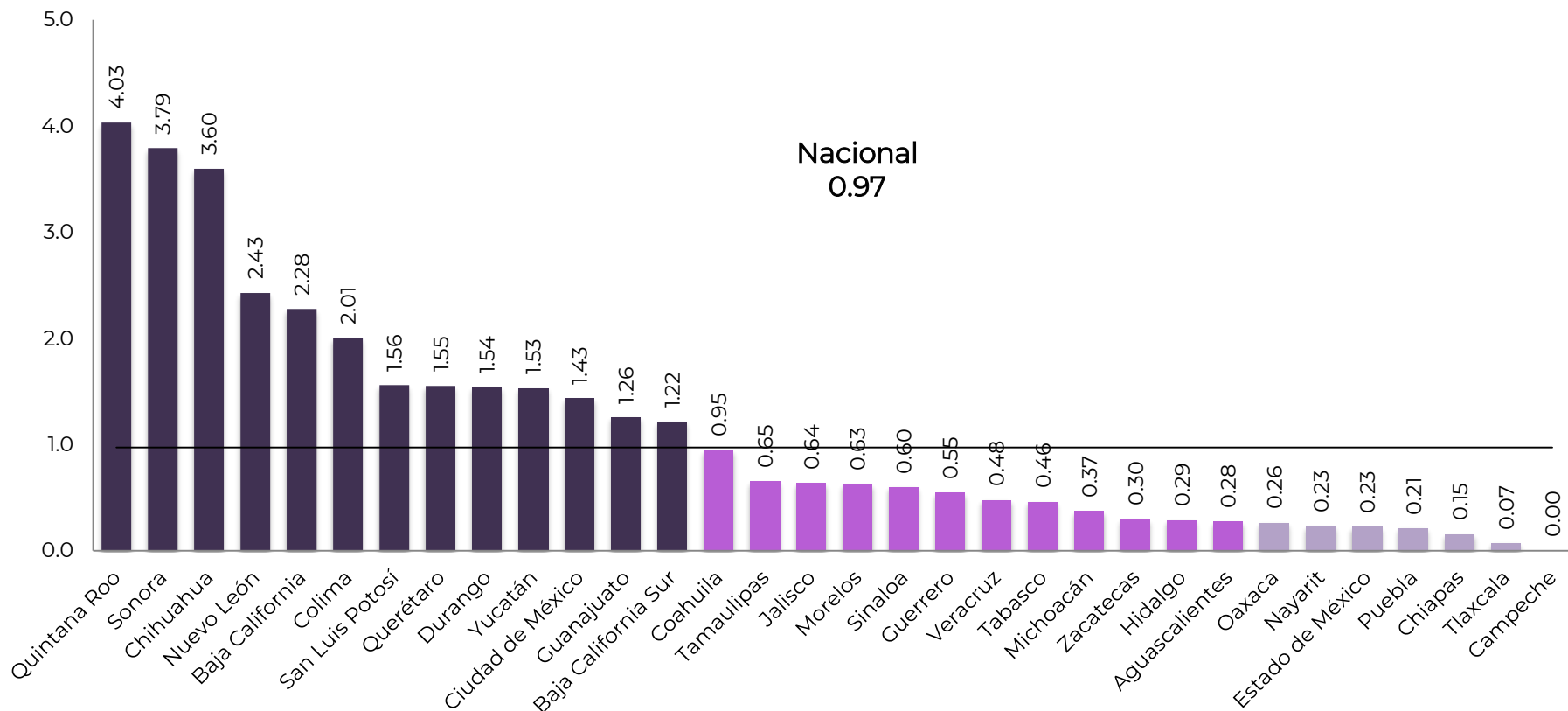
\*Se refiere al incidente "Abuso sexual" incluido en el Catálogo Nacional de Incidentes de Emergencia, y definido como: "Llevar a cabo un acto sexual en contra de la voluntad, sin el propósito de llegar a la cópula".

Fuente: SESNSP-CNI con información reportada por los Centros de Atención de Llamadas de Emergencia (CALLE) de las 32 entidades federativas.



### LLAMADAS DE EMERGENCIA RELACIONADAS CON INCIDENTES DE ABUSO SEXUAL\* POR CADA 100 MIL HABITANTES<sup>1/</sup>: ESTATAL

Enero – marzo 2021



<sup>1/</sup> Para su cálculo se utilizó la actualización de las proyecciones de población para los años 2016 a 2050 que publicó CONAPO en agosto de 2019.

Nota: Las llamadas de emergencia al número único 9-1-1 no son denuncias ante una autoridad, se trata únicamente de probables incidentes de emergencia con base en la percepción de la persona que realiza la llamada. Las cifras muestran incidentes cometidos en contra de hombres y mujeres. No se desagrega sólo para mujeres.

\*Se refiere al incidente "Abuso sexual" incluido en el Catálogo Nacional de Incidentes de Emergencia, y definido como: "Llevar a cabo un acto sexual en contra de la voluntad, sin el propósito de llegar a la cópula".

Fuente: SESNSP-CNI con información reportada por los Centros de Atención de Llamadas de Emergencia (CALLE) de las 32 entidades federativas.



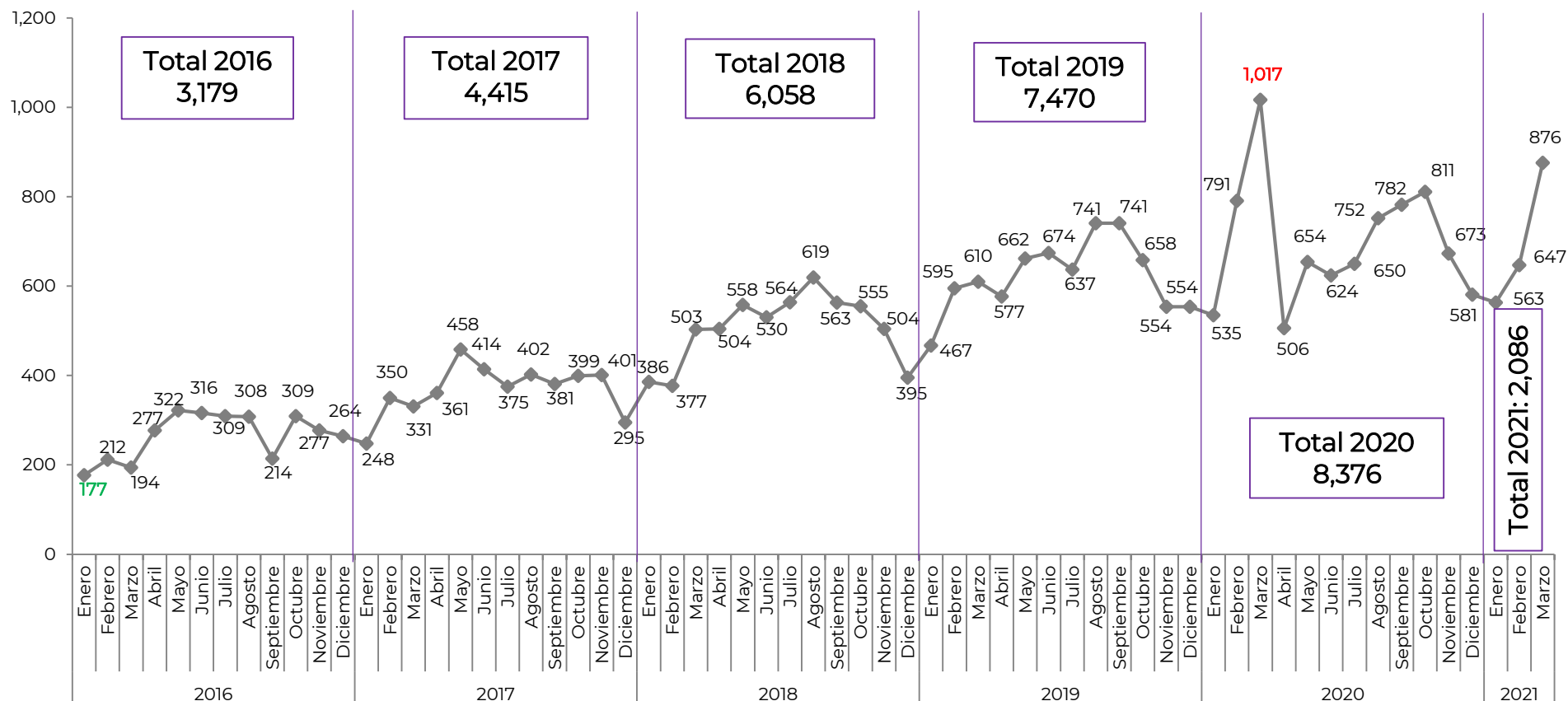
## 2.4 Incidentes de acoso u hostigamiento sexual





### LLAMADAS DE EMERGENCIA RELACIONADAS CON INCIDENTES DE ACOSO U HOSTIGAMIENTO SEXUAL\*: TENDENCIA NACIONAL

Enero 2016 – marzo 2021



Nota: Las llamadas de emergencia al número único 9-1-1 no son denuncias ante una autoridad, se trata únicamente de probables incidentes de emergencia con base en la percepción de la persona que realiza la llamada. Las cifras muestran incidentes cometidos en contra de hombres y mujeres. No se desglosa sólo para mujeres.

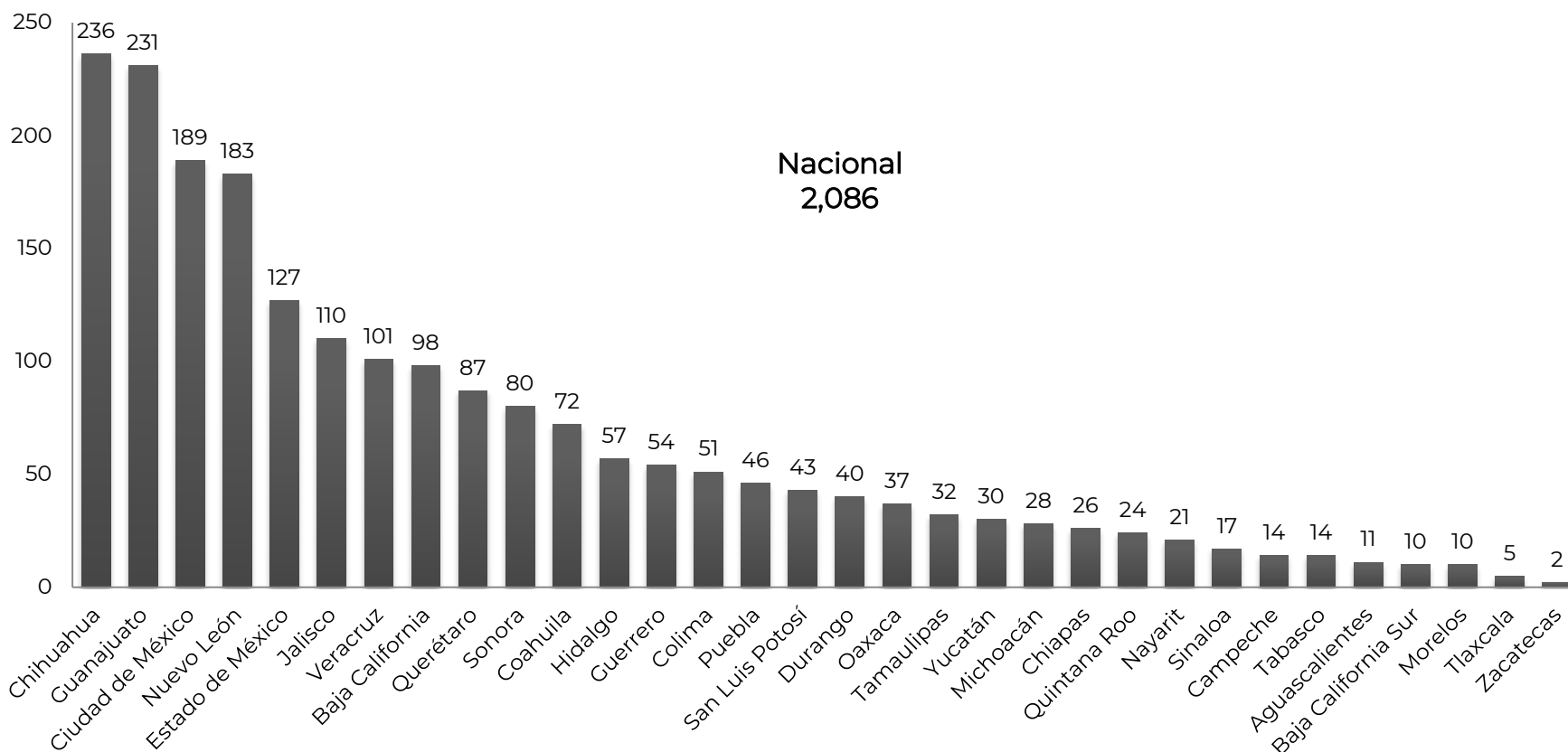
\*Se refiere al incidente "Acoso u hostigamiento" incluido en el Catálogo Nacional de Incidentes de Emergencia, y definido como: "Conducta donde una persona se aprovecha de tener una posición jerárquica superior respecto a otra, así como en el caso que la posición jerárquica es igual, para privarla de su libertad y seguridad sexual, asediándola reiteradamente para la realización de un acto sexual".

Fuente: SESNSP-CNI con información reportada por los Centros de Atención de Llamadas de Emergencia (CALLE) de las 32 entidades federativas.



### LLAMADAS DE EMERGENCIA RELACIONADAS CON INCIDENTES DE ACOSO U HOSTIGAMIENTO SEXUAL\*: ESTATAL

Enero – marzo 2021



Nota: Las llamadas de emergencia al número único 9-1-1 no son denuncias ante una autoridad, se trata únicamente de probables incidentes de emergencia con base en la percepción de la persona que realiza la llamada. Las cifras muestran incidentes cometidos en contra de hombres y mujeres. No se desagrega sólo para mujeres.

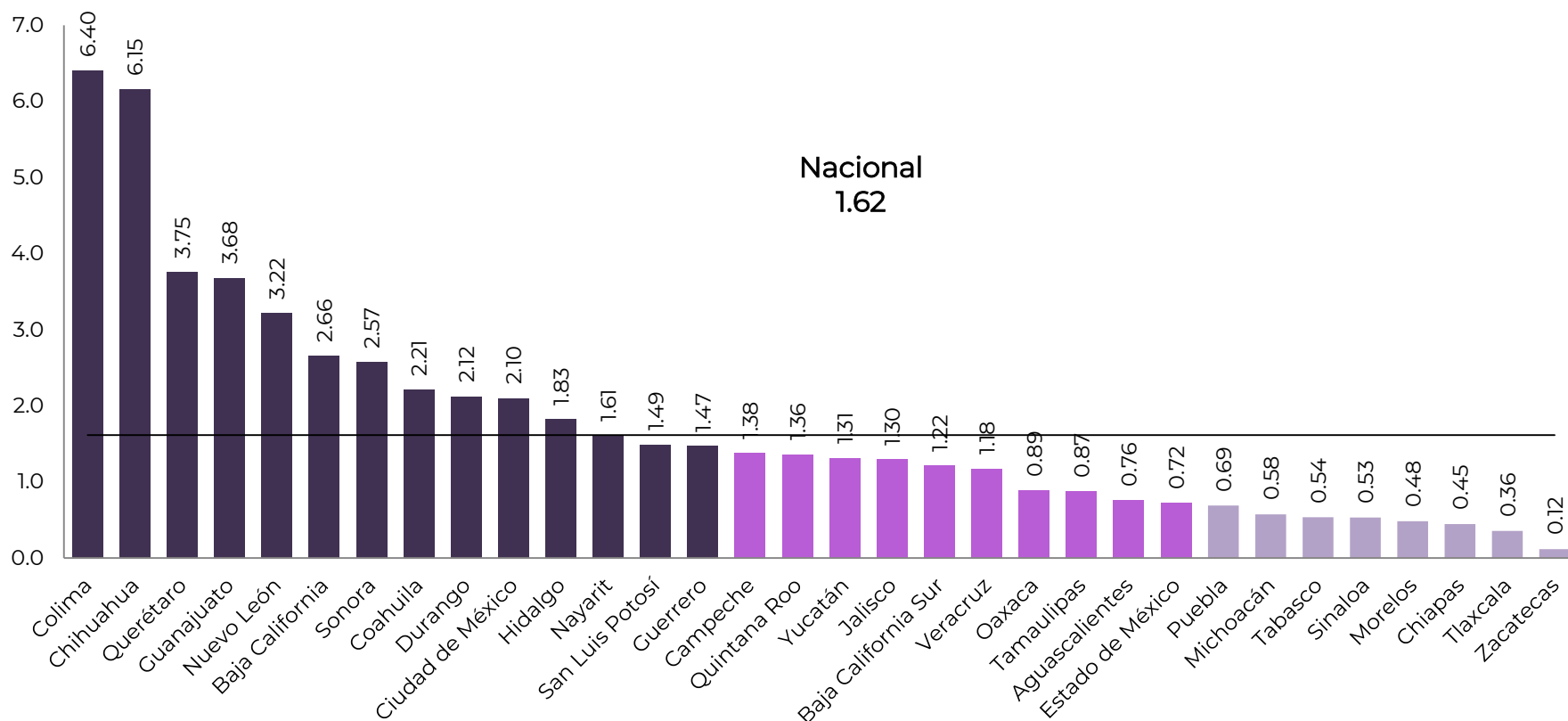
\*Se refiere al incidente "Acoso u hostigamiento" incluido en el Catálogo Nacional de Incidentes de Emergencia, y definido como: "Conducta donde una persona se aprovecha de tener una posición jerárquica superior respecto a otra, así como en el caso que la posición jerárquica es igual, para privarla de su libertad y seguridad sexual, asediándola reiteradamente para la realización de un acto sexual".

Fuente: SESNSP-CNI con información reportada por los Centros de Atención de Llamadas de Emergencia (CALLE) de las 32 entidades federativas.



### LLAMADAS DE EMERGENCIA RELACIONADAS CON INCIDENTES DE ACOSO U HOSTIGAMIENTO SEXUAL\* POR CADA 100 MIL HABITANTES<sup>1/</sup>: ESTATAL

Enero – marzo 2021



<sup>1/</sup>Para su cálculo se utilizó la actualización de las proyecciones de población para los años 2016 a 2050 que publicó CONAPO en agosto de 2019.

Nota: Las llamadas de emergencia al número único 9-1-1 no son denuncias ante una autoridad, se trata únicamente de probables incidentes de emergencia con base en la percepción de la persona que realiza la llamada. Las cifras muestran incidentes cometidos en contra de hombres y mujeres. No se desagrega sólo para mujeres.

\*Se refiere al incidente “Acoso u hostigamiento” incluido en el Catálogo Nacional de Incidentes de Emergencia, y definido como: “Conducta donde una persona se aprovecha de tener una posición jerárquica superior respecto a otra, así como en el caso que la posición jerárquica es igual, para privarla de su libertad y seguridad sexual, asediándola reiteradamente para la realización de un acto sexual”.

Fuente: SESNSP-CNI con información reportada por los Centros de Atención de Llamadas de Emergencia (CALLE) de las 32 entidades federativas.

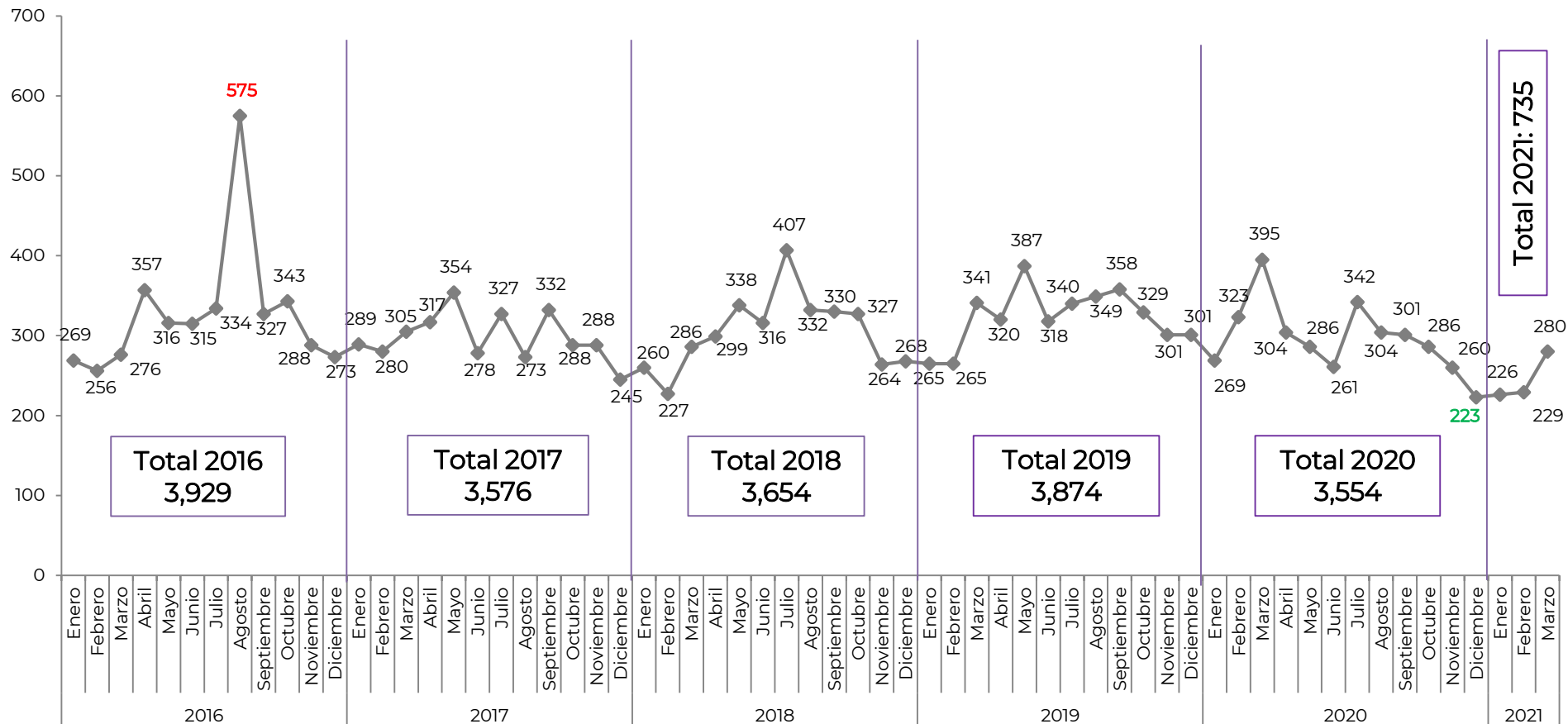


## 2.5 Incidentes de violación



### LLAMADAS DE EMERGENCIA RELACIONADAS CON INCIDENTES DE VIOLACIÓN\*: TENDENCIA NACIONAL

Enero 2016 – marzo 2021



Nota: Las llamadas de emergencia al número único 9-1-1 no son denuncias ante una autoridad, se trata únicamente de probables incidentes de emergencia con base en la percepción de la persona que realiza la llamada. Las cifras muestran incidentes cometidos en contra de hombres y mujeres. No se desagrega sólo para mujeres.

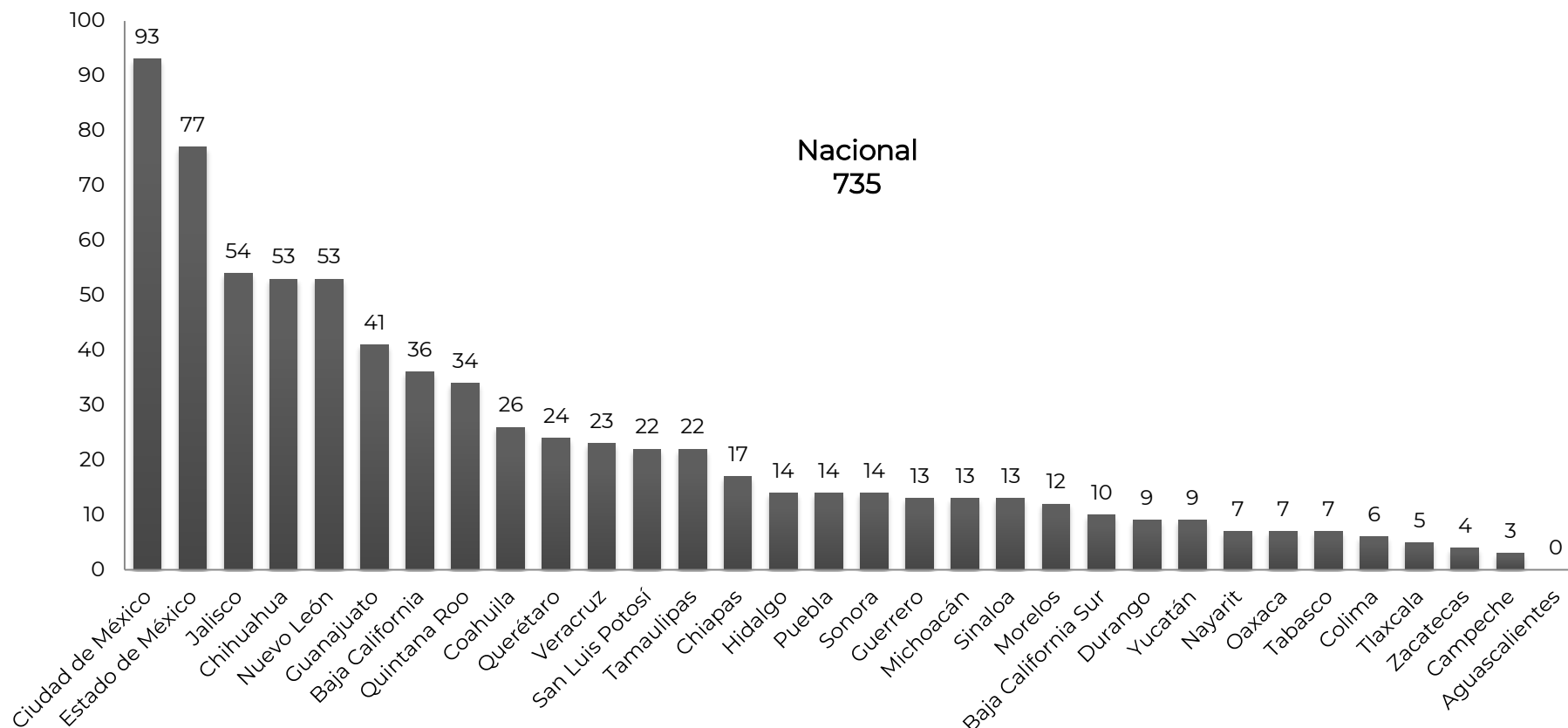
\*Se refiere al incidente "Violación" incluido en el Catálogo Nacional de Incidentes de Emergencia, y definido como: "La realización de la cópula obtenida mediante la violencia física o moral".

Fuente: SESNSP-CNI con información reportada por los Centros de Atención de Llamadas de Emergencia (CALLE) de las 32 entidades federativas.



### LLAMADAS DE EMERGENCIA RELACIONADAS CON INCIDENTES DE VIOLACIÓN\*: ESTATAL

Enero – marzo 2021



Nota: Las llamadas de emergencia al número único 9-1-1 no son denuncias ante una autoridad, se trata únicamente de probables incidentes de emergencia con base en la percepción de la persona que realiza la llamada. Las cifras muestran incidentes cometidos en contra de hombres y mujeres. No se desagrega sólo para mujeres.

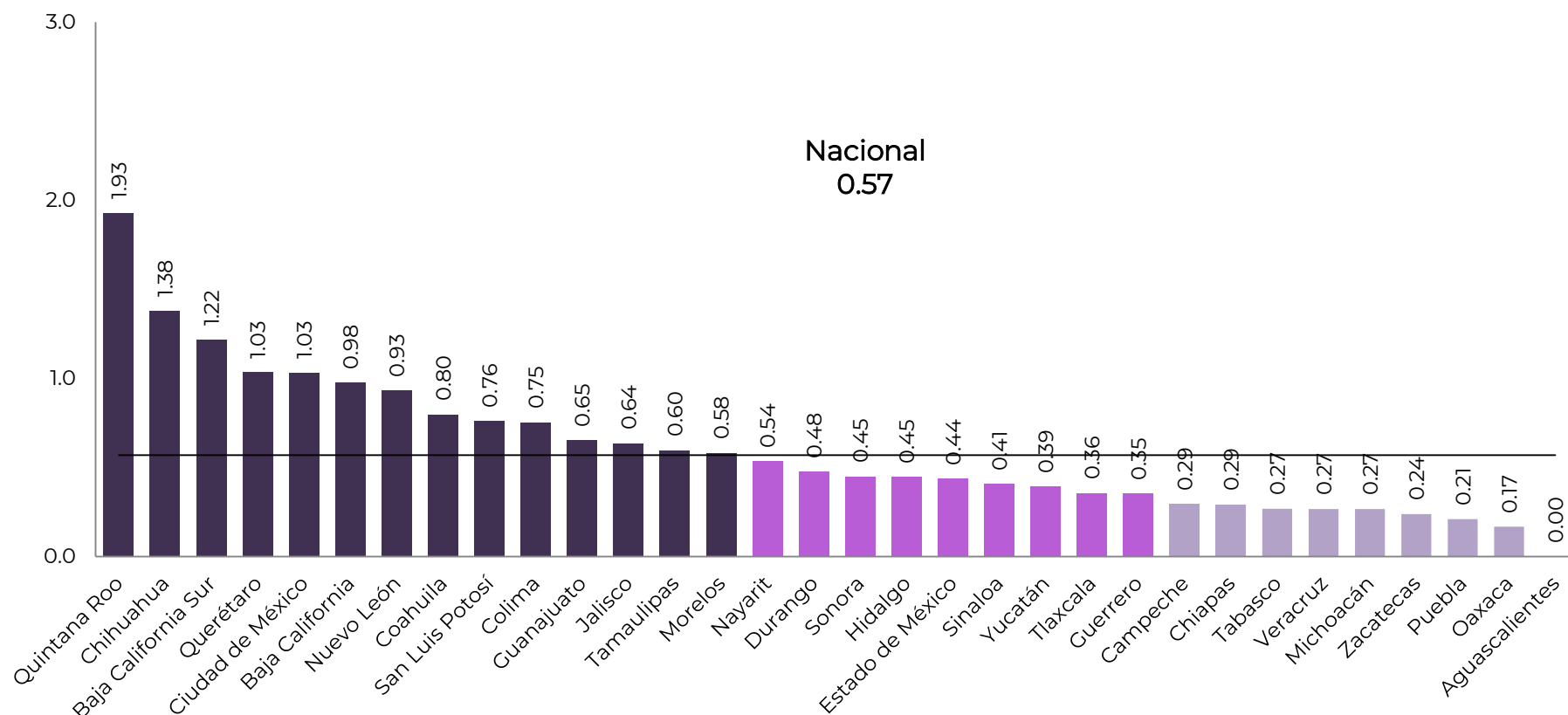
\*Se refiere al incidente "Violación" incluido en el Catálogo Nacional de Incidentes de Emergencia, y definido como: "La realización de la cópula obtenida mediante la violencia física o moral".

Fuente: SESNSP-CNI con información reportada por los Centros de Atención de Llamadas de Emergencia (CALLE) de las 32 entidades federativas.



### LLAMADAS DE EMERGENCIA RELACIONADAS CON INCIDENTES DE VIOLACIÓN\* POR CADA 100 MIL HABITANTES<sup>1/</sup>: ESTATAL

Enero – marzo 2021




<sup>1/</sup>Para su cálculo se utilizó la actualización de las proyecciones de población para los años 2016 a 2050 que publicó CONAPO en agosto de 2019.

Nota: Las llamadas de emergencia al número único 9-1-1 no son denuncias ante una autoridad, se trata únicamente de probables incidentes de emergencia con base en la percepción de la persona que realiza la llamada. Las cifras muestran incidentes cometidos en contra de hombres y mujeres. No se desagrega sólo para mujeres.

\*Se refiere al incidente "Violación" incluido en el Catálogo Nacional de Incidentes de Emergencia, y definido como: "La realización de la cópula obtenida mediante la violencia física o moral".

Fuente: SESNSP-CNI con información reportada por los Centros de Atención de Llamadas de Emergencia (CALLE) de las 32 entidades federativas.



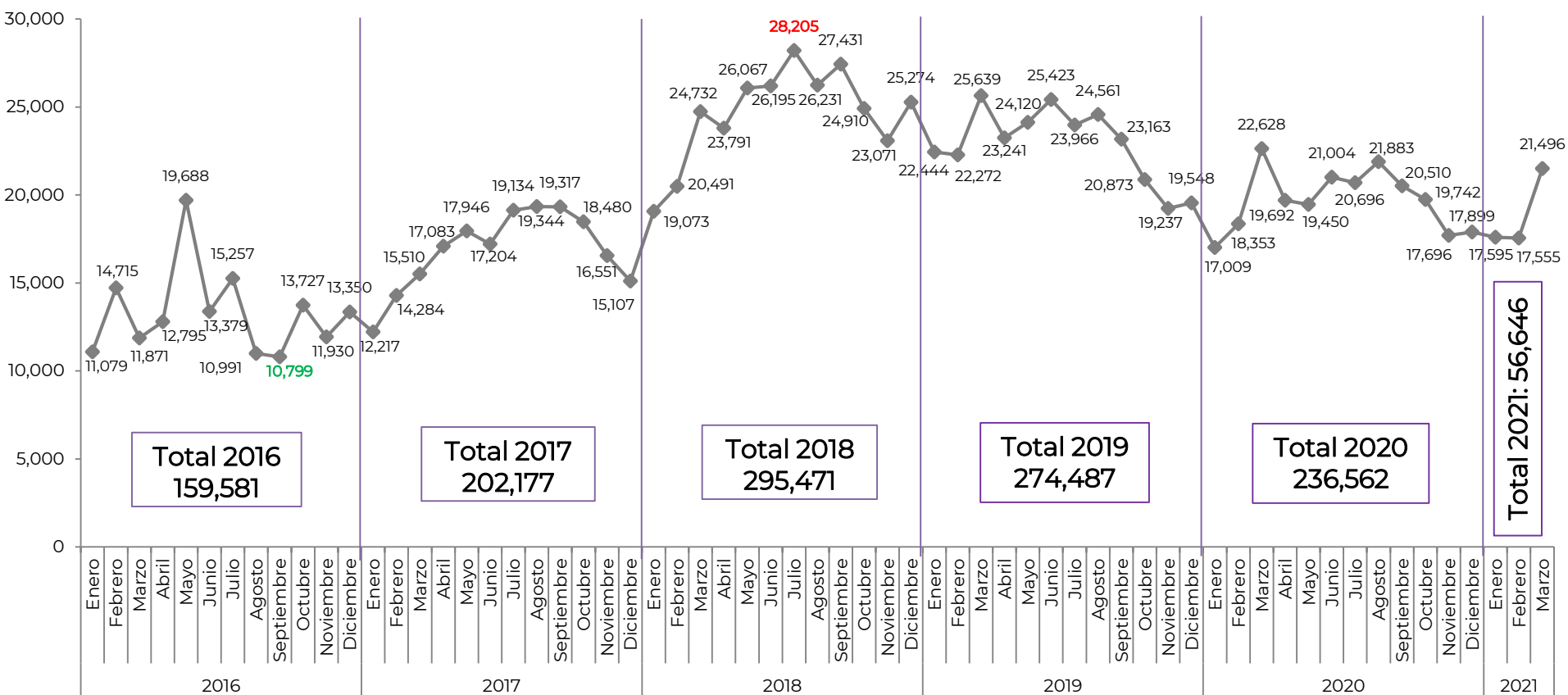
## 2.6 Incidentes de violencia de pareja





### LLAMADAS DE EMERGENCIA RELACIONADAS CON INCIDENTES DE VIOLENCIA DE PAREJA\*: TENDENCIA NACIONAL

Enero 2016 – marzo 2021



Nota: Las llamadas de emergencia al número único 9-1-1 no son denuncias ante una autoridad, se trata únicamente de probables incidentes de emergencia con base en la percepción de la persona que realiza la llamada. Las cifras muestran incidentes cometidos en contra de hombres y mujeres. No se desagrega sólo para mujeres.

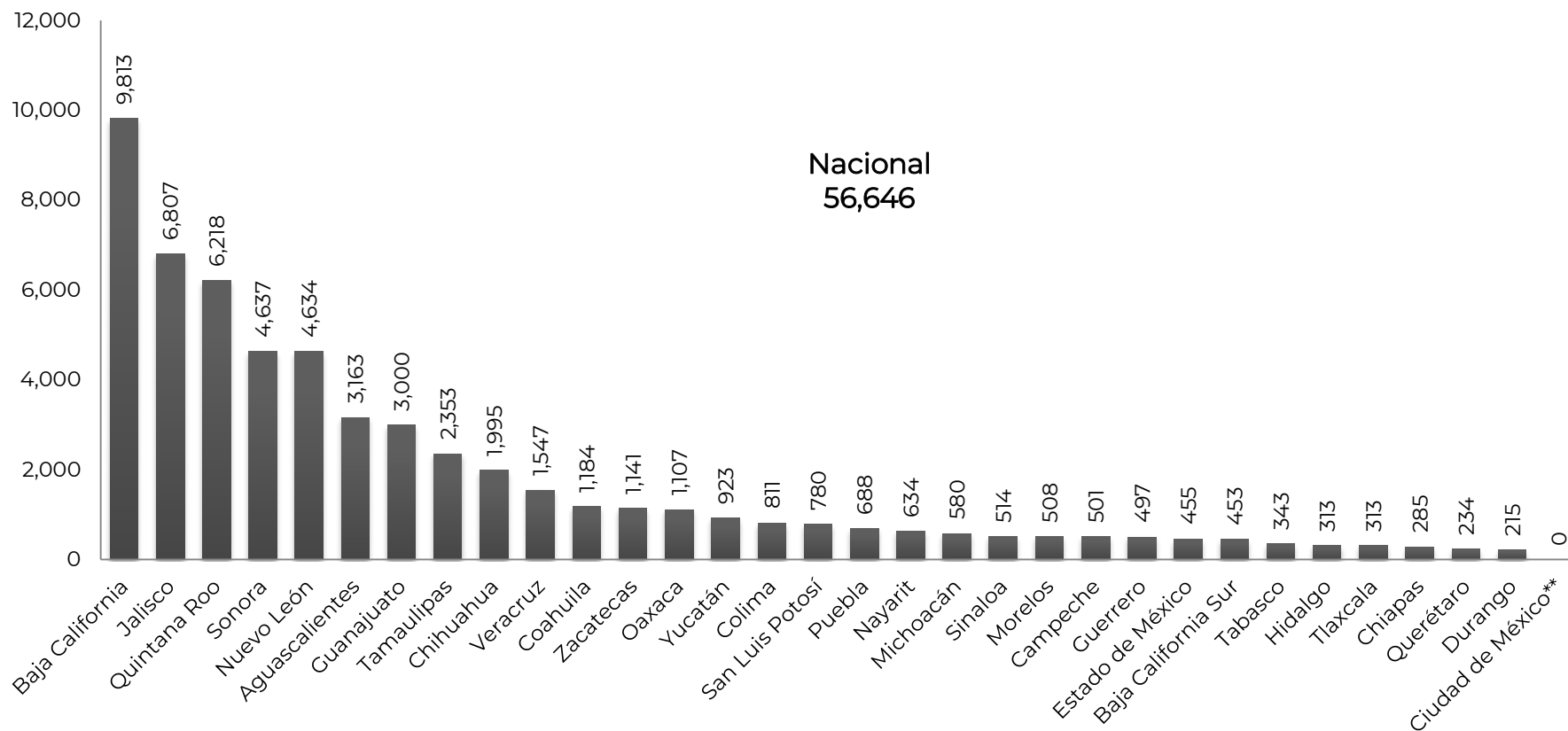
\*Se refiere al incidente "Violencia de pareja" incluido en el Catálogo Nacional de Incidentes de Emergencia, y definido como: "Agresión infligida por la pareja que incluye maltrato físico, sexual o emocional y comportamientos controladores por un compañero íntimo".

Fuente: SENSP-CNI con información reportada por los Centros de Atención de Llamadas de Emergencia (CALLE) de las 32 entidades federativas.



### LLAMADAS DE EMERGENCIA RELACIONADAS CON INCIDENTES DE VIOLENCIA DE PAREJA\*: ESTATAL

Enero – marzo 2021



Nota: Las llamadas de emergencia al número único 9-1-1 no son denuncias ante una autoridad, se trata únicamente de probables incidentes de emergencia con base en la percepción de la persona que realiza la llamada. Las cifras muestran incidentes cometidos en contra de hombres y mujeres. No se desagrega sólo para mujeres.

\*Se refiere al incidente "Violencia de pareja" incluido en el Catálogo Nacional de Incidentes de Emergencia, y definido como: "Agresión infligida por la pareja que incluye maltrato físico, sexual o emocional y comportamientos controladores por un compañero íntimo".

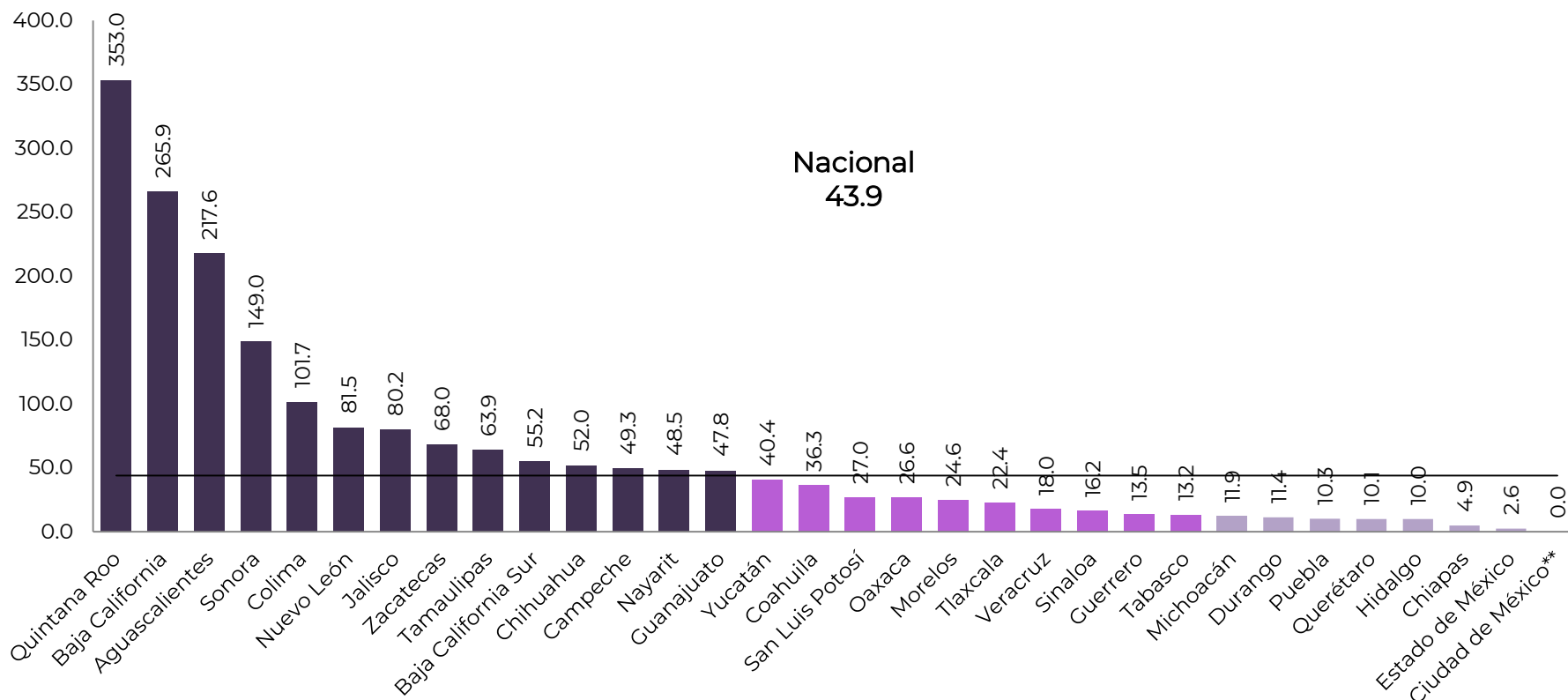
\*\*A partir de abril de 2019, la Ciudad de México reporta el incidente de "violencia de pareja" dentro del incidente de "violencia familiar".

Fuente: SESNSP-CNI con información reportada por los Centros de Atención de Llamadas de Emergencia (CALLE) de las 32 entidades federativas.



### LLAMADAS DE EMERGENCIA RELACIONADAS CON INCIDENTES DE VIOLENCIA DE PAREJA\* POR CADA 100 MIL HABITANTES<sup>1/</sup>: ESTATAL

Enero – marzo 2021



<sup>1/</sup> Para su cálculo se utilizó la actualización de las proyecciones de población para los años 2016 a 2050 que publicó CONAPO en agosto de 2019.

Nota: Las llamadas de emergencia al número único 9-1-1 no son denuncias ante una autoridad, se trata únicamente de probables incidentes de emergencia con base en la percepción de la persona que realiza la llamada. Las cifras muestran incidentes cometidos en contra de hombres y mujeres. No se desagrega sólo para mujeres.

\*Se refiere al incidente “Violencia de pareja” incluido en el Catálogo Nacional de Incidentes de Emergencia, y definido como: “Agresión infligida por la pareja que incluye maltrato físico, sexual o emocional y comportamientos controladores por un compañero íntimo”.

\*\*A partir de abril de 2019, la Ciudad de México reporta el incidente de “violencia de pareja” dentro del incidente de “violencia familiar”.

Fuente: SESNSP-CNI con información reportada por los Centros de Atención de Llamadas de Emergencia (CALLE) de las 32 entidades federativas.

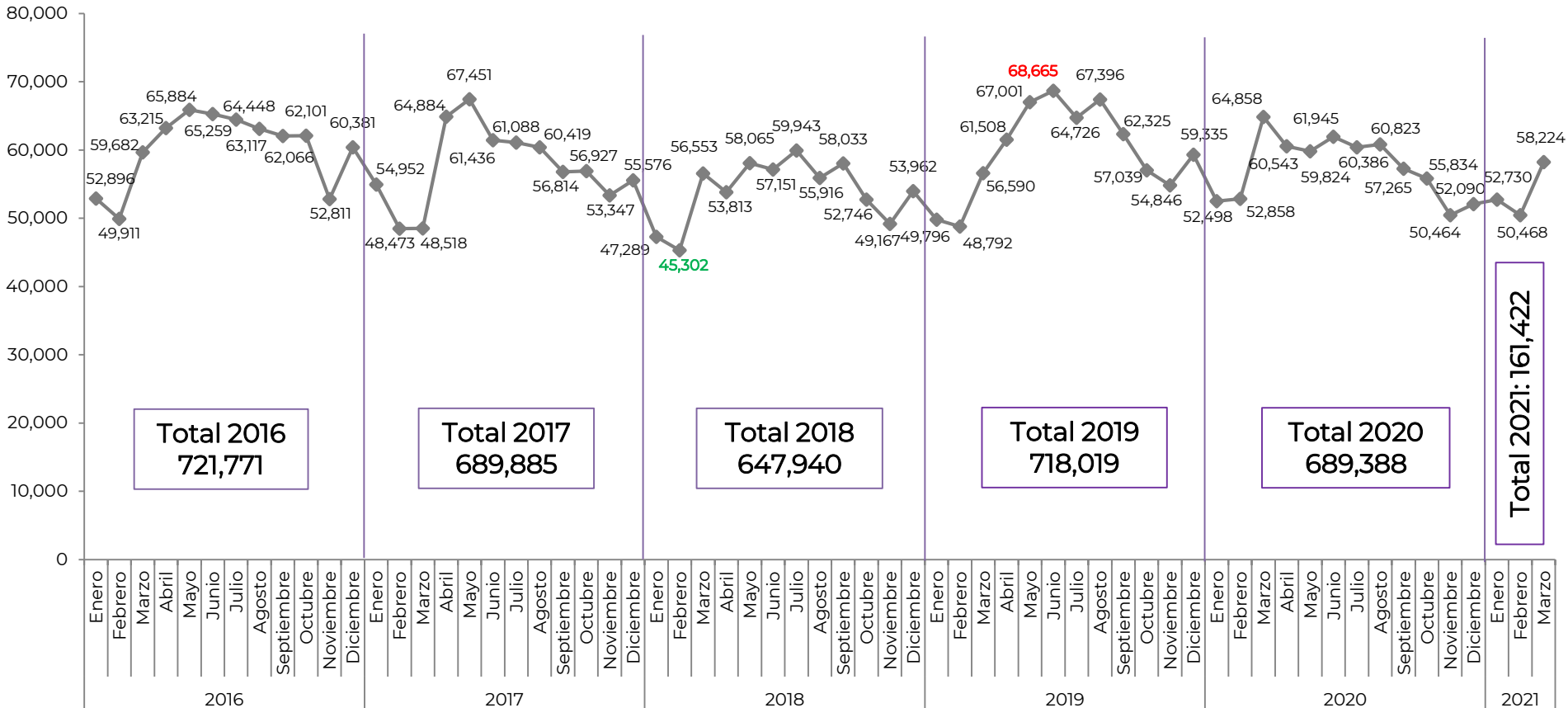


## 2.7 Incidentes de violencia familiar



### LLAMADAS DE EMERGENCIA RELACIONADAS CON INCIDENTES DE VIOLENCIA FAMILIAR\*: TENDENCIA NACIONAL

Enero 2016 – marzo 2021



Nota: Las llamadas de emergencia al número único 9-1-1 no son denuncias ante una autoridad, se trata únicamente de probables incidentes de emergencia con base en la percepción de la persona que realiza la llamada. Las cifras muestran incidentes cometidos en contra de hombres y mujeres. No se desagrega sólo para mujeres.

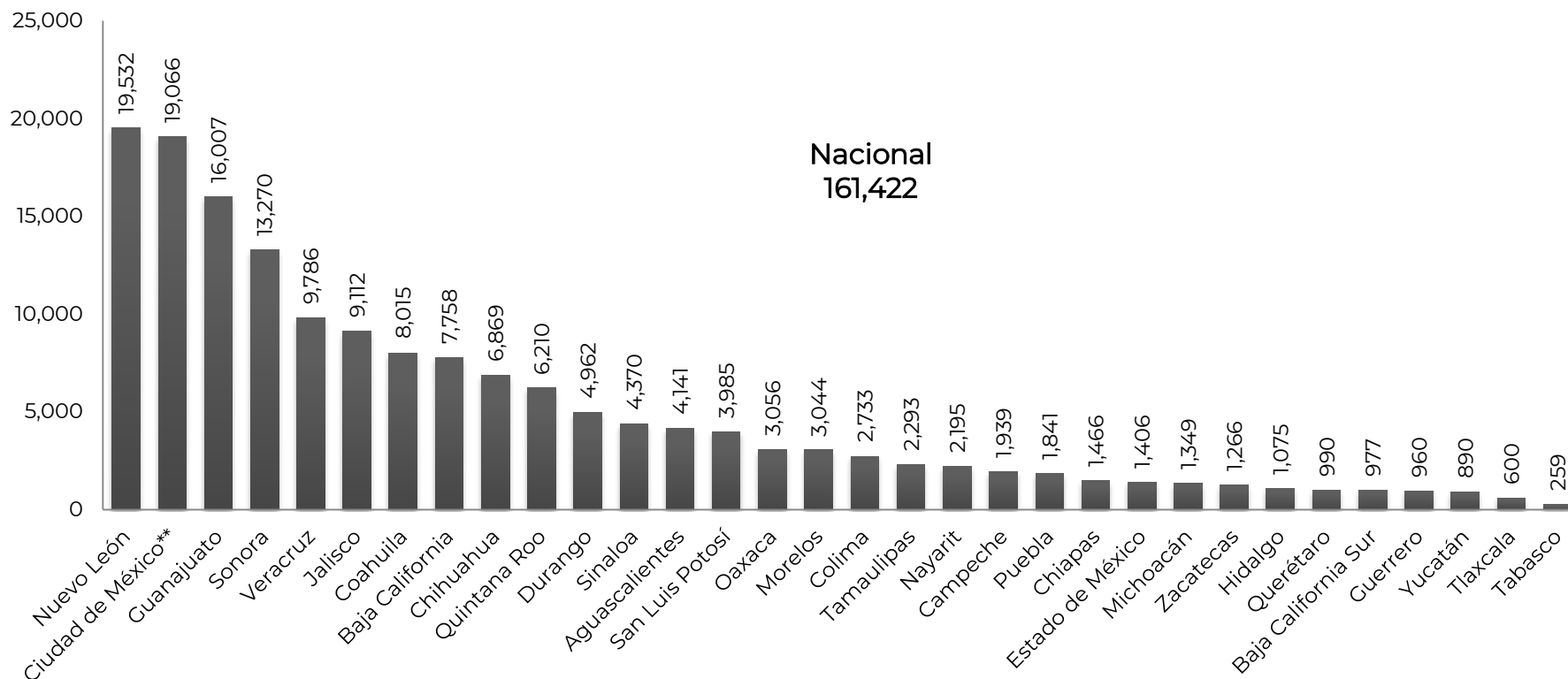
\*Se refiere al incidente "Violencia familiar" incluido en el Catálogo Nacional de Incidentes de Emergencia, y definido como: "Hecho o acción que incorpora todas aquellas figuras típicas en las que, para su configuración, el victimario realiza en forma reiterada y continua actos de violencia física, verbal, moral o psicológica en contra de algún miembro de su familia."

Fuente: SESNSP-CNI con información reportada por los Centros de Atención de Llamadas de Emergencia (CALLE) de las 32 entidades federativas.



### LLAMADAS DE EMERGENCIA RELACIONADAS CON INCIDENTES DE VIOLENCIA FAMILIAR\*: ESTATAL

Enero – marzo 2021



Nota: Las llamadas de emergencia al número único 9-1-1 no son denuncias ante una autoridad, se trata únicamente de probables incidentes de emergencia con base en la percepción de la persona que realiza la llamada. Las cifras muestran incidentes cometidos en contra de hombres y mujeres. No se desagrega sólo para mujeres.

\*Se refiere al incidente "Violencia familiar" incluido en el Catálogo Nacional de Incidentes de Emergencia, y definido como: "Hecho o acción que incorpora todas aquellas figuras típicas en las que, para su configuración, el victimario realiza en forma reiterada y continua actos de violencia física, verbal, moral o psicológica en contra de algún miembro de su familia."

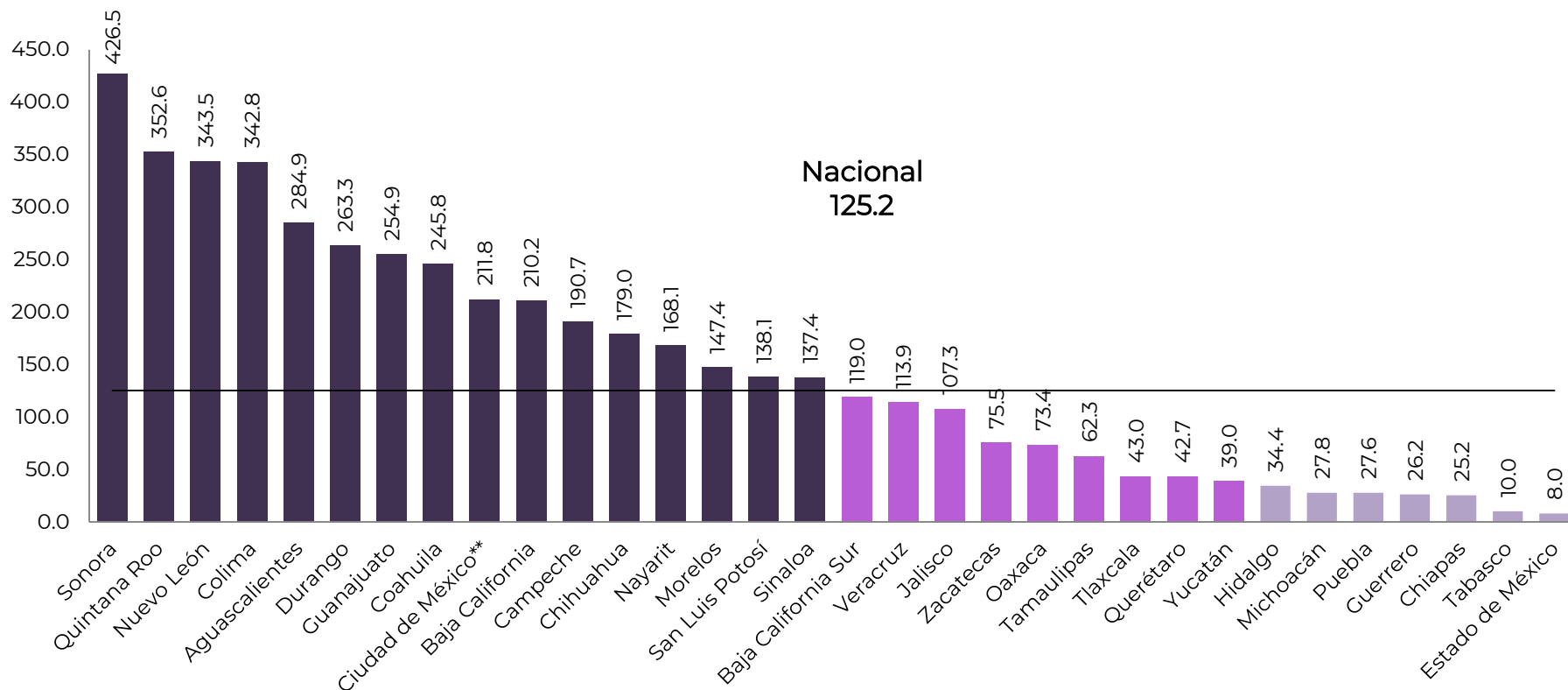
\*\*A partir de abril de 2019, la Ciudad de México reporta el incidente de "violencia de pareja" dentro del incidente de "violencia familiar".

Fuente: SESNSP-CNI con información reportada por los Centros de Atención de Llamadas de Emergencia (CALLE) de las 32 entidades federativas.



### LLAMADAS DE EMERGENCIA RELACIONADAS CON INCIDENTES DE VIOLENCIA FAMILIAR\* POR CADA 100 MIL HABITANTES<sup>1/</sup>: ESTATAL

Enero – marzo 2021



<sup>1/</sup> Para su cálculo se utilizó la actualización de las proyecciones de población para los años 2016 a 2050 que publicó CONAPO en agosto de 2019.

Nota: Las llamadas de emergencia al número único 9-1-1 no son denuncias ante una autoridad, se trata únicamente de probables incidentes de emergencia con base en la percepción de la persona que realiza la llamada. Las cifras muestran incidentes cometidos en contra de hombres y mujeres. No se desagrega sólo para mujeres.

\*Se refiere al incidente "Violencia familiar" incluido en el Catálogo Nacional de Incidentes de Emergencia, y definido como: "Hecho o acción que incorpora todas aquellas figuras típicas en las que, para su configuración, el victimario realiza en forma reiterada y continua actos de violencia física, verbal, moral o psicológica en contra de algún miembro de su familia."

\*\*A partir de abril de 2019, la Ciudad de México reporta el incidente de "violencia de pareja" dentro del incidente de "violencia familiar".

Fuente: SESNSP-CNI con información reportada por los Centros de Atención de Llamadas de Emergencia (CALLE) de las 32 entidades federativas.