

# REPORTE NACIONAL

DICIEMBRE 2018 – MARZO 2020



ASOCIACIÓN  
**AL SECUESTRO**



# INFORME DE SECUESTROS

Marzo  
2020

Respecto a Febrero 2020

|            |     |       |
|------------|-----|-------|
| Secuestros | 121 | + 5%  |
| Víctimas   | 170 | + 14% |
| Detenidos  | 141 | + 6%  |

## Estados con mayor incidencia

Números absolutos

1. Veracruz (26)    2. Estado de México (14)    3. Guanajuato (7)

4. Hidalgo (6)    5. Chihuahua (5)

Puebla

Morelos

Zacatecas

Tasa por cada 100,000 habitantes.

1. Veracruz    2. Zacatecas    3. Quintana Roo

4. Morelos    5. Hidalgo



## Acumulado presente administración

Diciembre 2018 - Marzo 2020

|       |            |
|-------|------------|
| 2,410 | Secuestros |
| 3,047 | Víctimas   |
| 2,187 | Detenidos  |

**5** Secuestros en promedio al día.

## Estados con mayor incidencia

1. Veracruz (550)    4. Puebla (117)  
2. Estado de México (397)    5. Morelos (107)  
3. Ciudad de México (256)

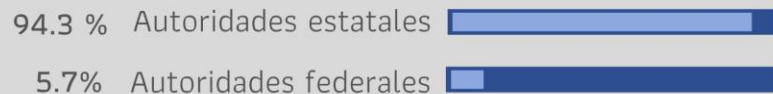
Representan

**59%**  
del total  
Nacional

## Cero secuestros en

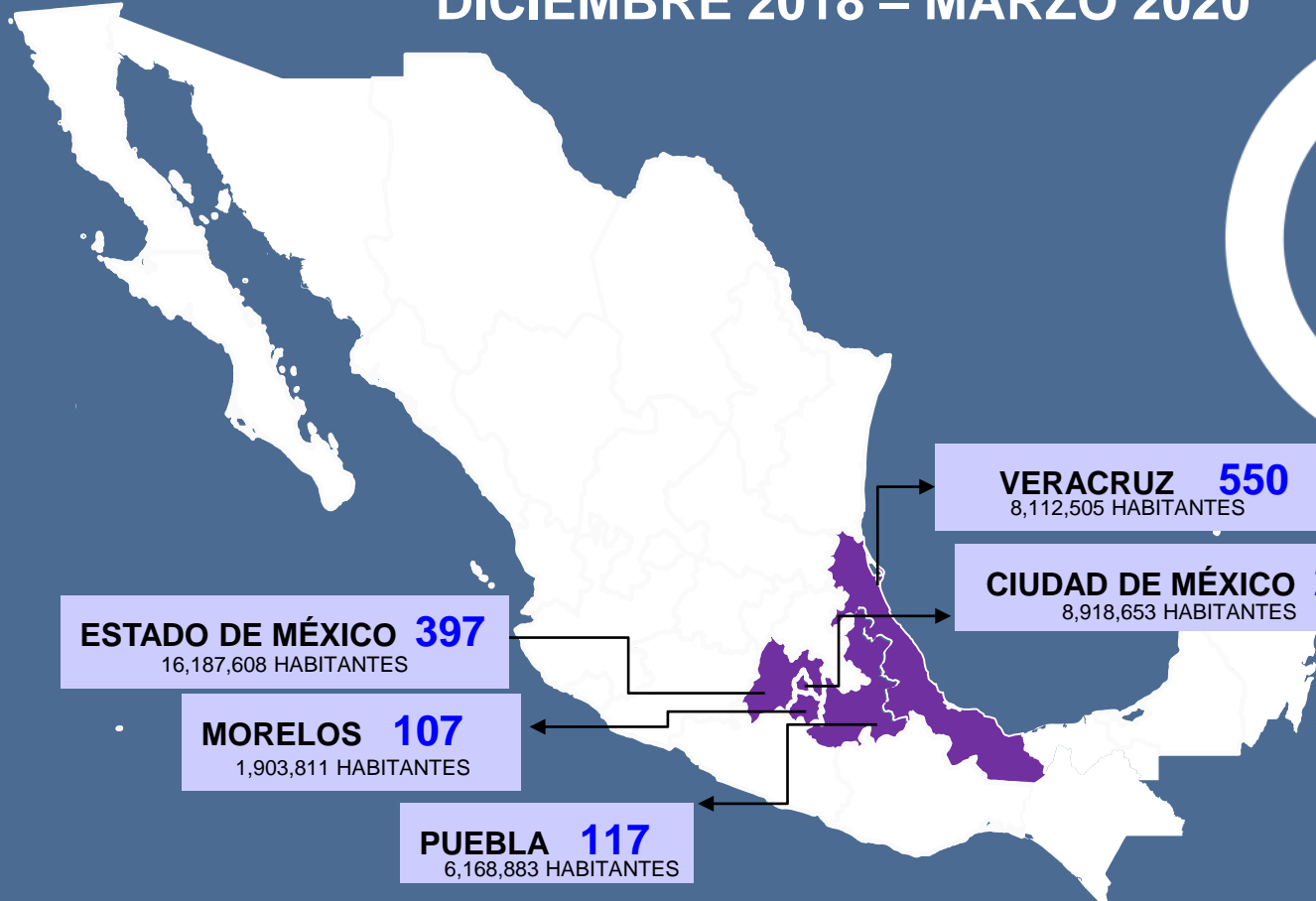
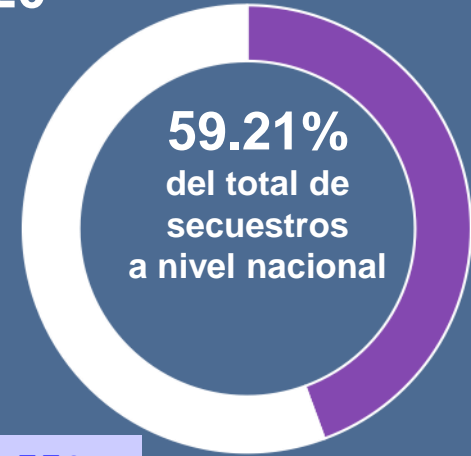
1. Baja California
2. Baja California Sur
3. Durango
4. Yucatán

## ¿Quién atiende la mayor cantidad de secuestros del total nacional ?



# ESTADOS CON MAYOR NÚMERO DE SECUESTROS

DICIEMBRE 2018 – MARZO 2020



# CIFRAS MARZO 2020

**121**

SECUESTROS

**+** 5%

**170**

VÍCTIMAS

**+** 14%

**141**

DETENIDOS

**+** 6%

**En comparación con febrero 2020:**

**+** Incrementaron carpetas de investigación por secuestro, número de víctimas y detenidos

# CERO SECUESTROS



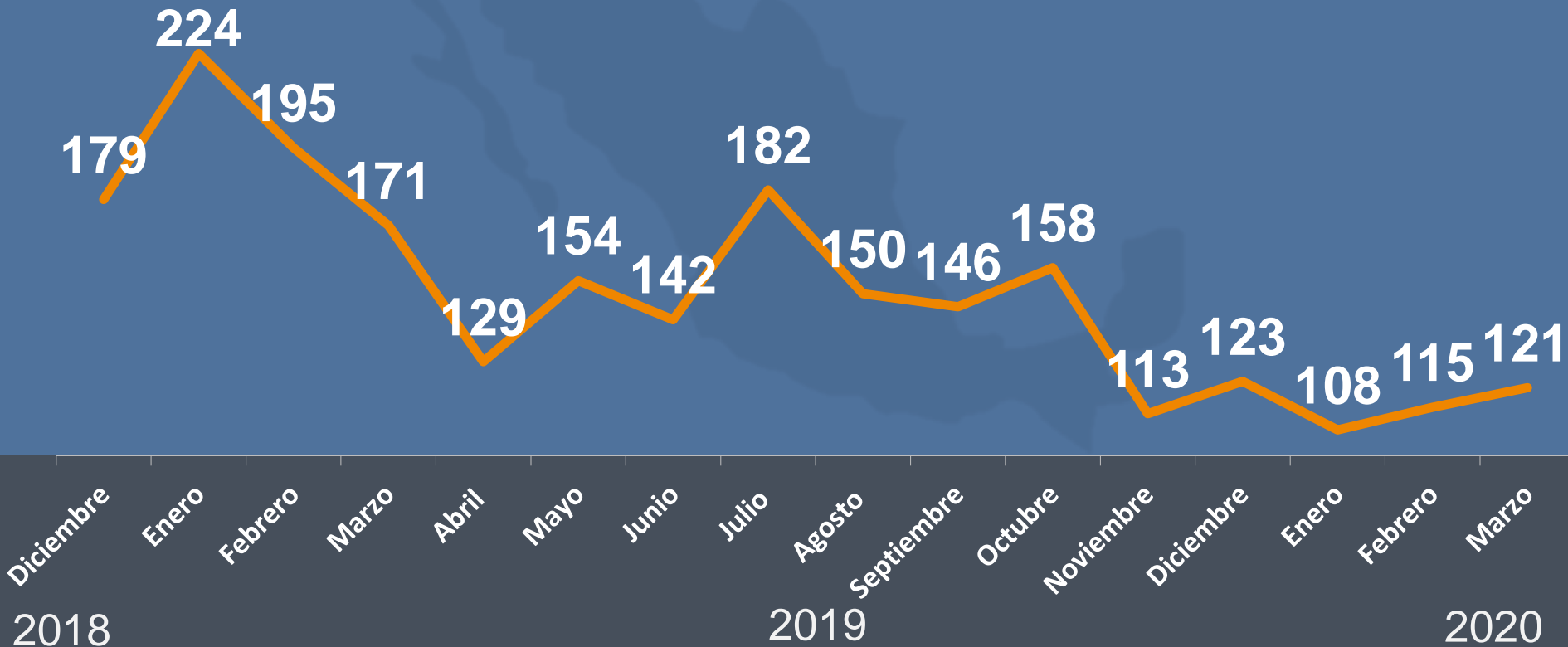
Baja California  
Baja California Sur  
Durango  
Yucatán



# 2,410 SECUESTROS



DICIEMBRE 2018 – MARZO 2020



# DEL TOTAL DE SECUESTROS:

**2,410**

EN PROMEDIO:

**150**

**5**

**35**

**SECUESTROS  
MENSUALES**

**SECUESTROS  
SEMANALES**

**SECUESTROS  
DIARIOS**

# COMPARATIVO POR ADMINISTRACIÓN



**Lic. Enrique  
Peña Nieto**



**3,444 secuestros**

Diciembre 2012– Marzo 2014

**16 meses**

**- 30.02%**



**Lic. Andrés Manuel  
López Obrador**



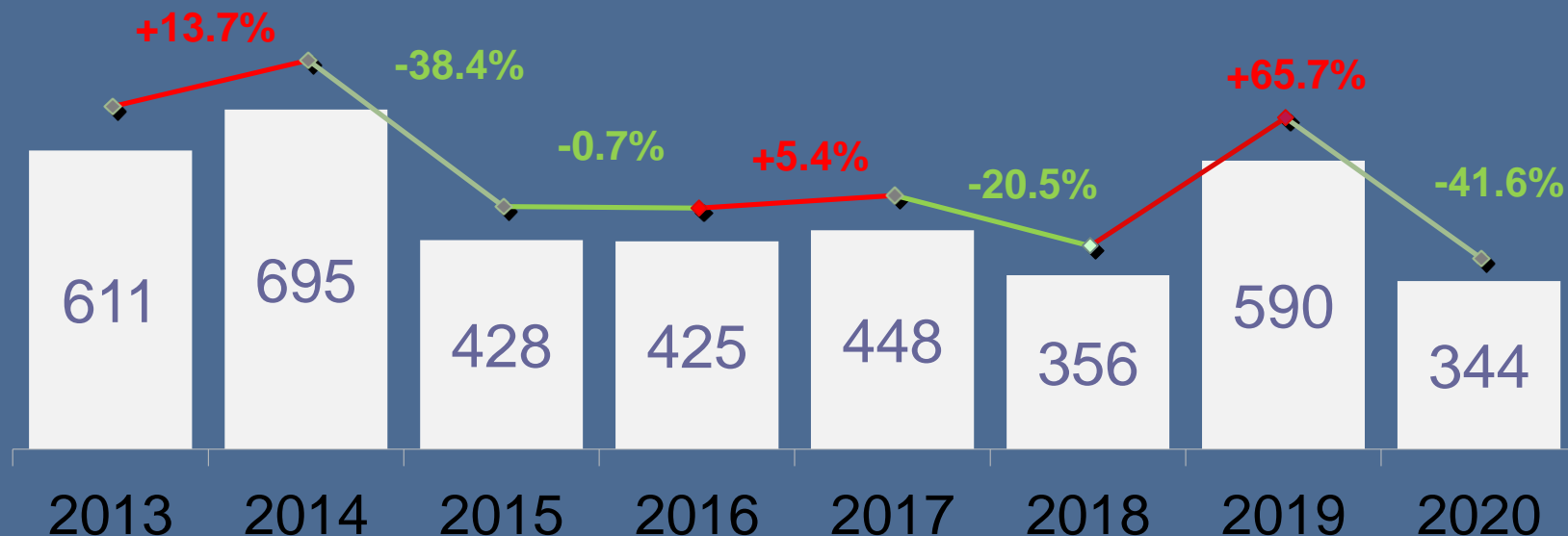
**2,410 secuestros**

Diciembre 2018– Marzo 2020

**16 meses**



# COMPARATIVO PRIMER TRIMESTRE 2013 - 2020



SI COMPARAMOS EL PRIMER TRIMESTRE DE 2019  
CON 2020 HAY UNA DISMINUCIÓN DE 41.6%

# MARZO 2020

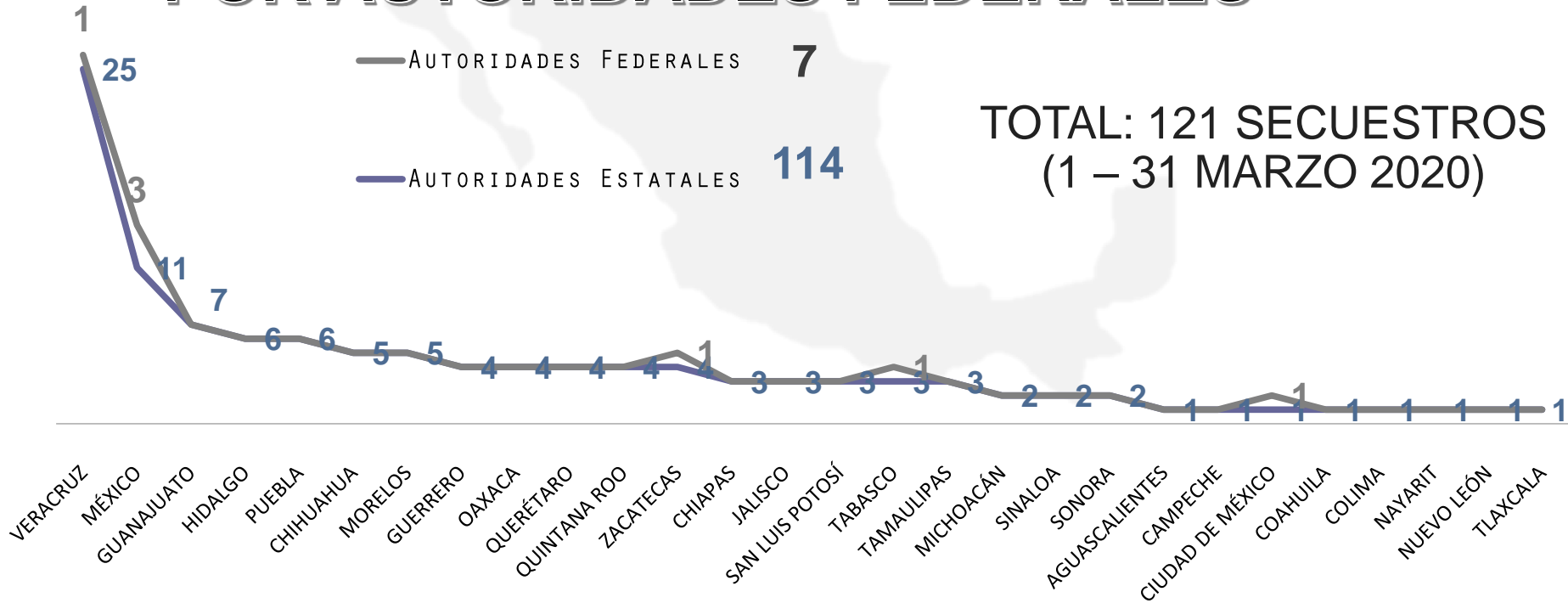


## CERO SECUESTROS

Baja California  
Baja California Sur  
Durango  
Yucatán

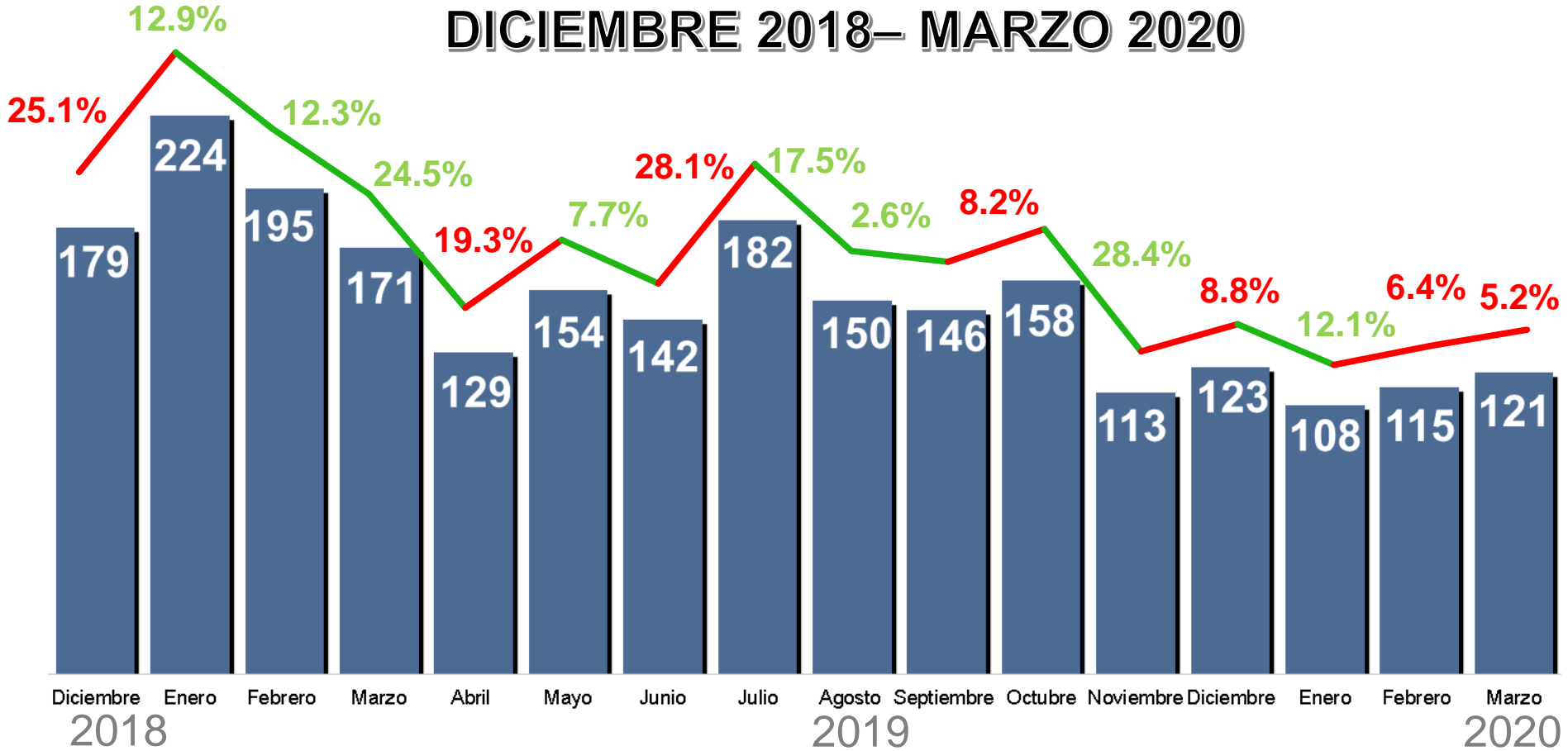


# 5.7% SECUESTROS ATENDIDOS POR AUTORIDADES FEDERALES



# SECUESTROS

## DICIEMBRE 2018– MARZO 2020



# ¿CÓMO SE INTEGRAN LOS 121 SECUESTROS QUE REPORTAMOS EN MARZO 2020?



AUTORIDADES  
ESTATALES

114

FISCALÍAS Y  
PROCURADURÍAS  
ESTATALES

70

MEDIOS DE  
COMUNICACIÓN

44



**FGR**  
FISCALÍA GENERAL  
DE LA REPÚBLICA

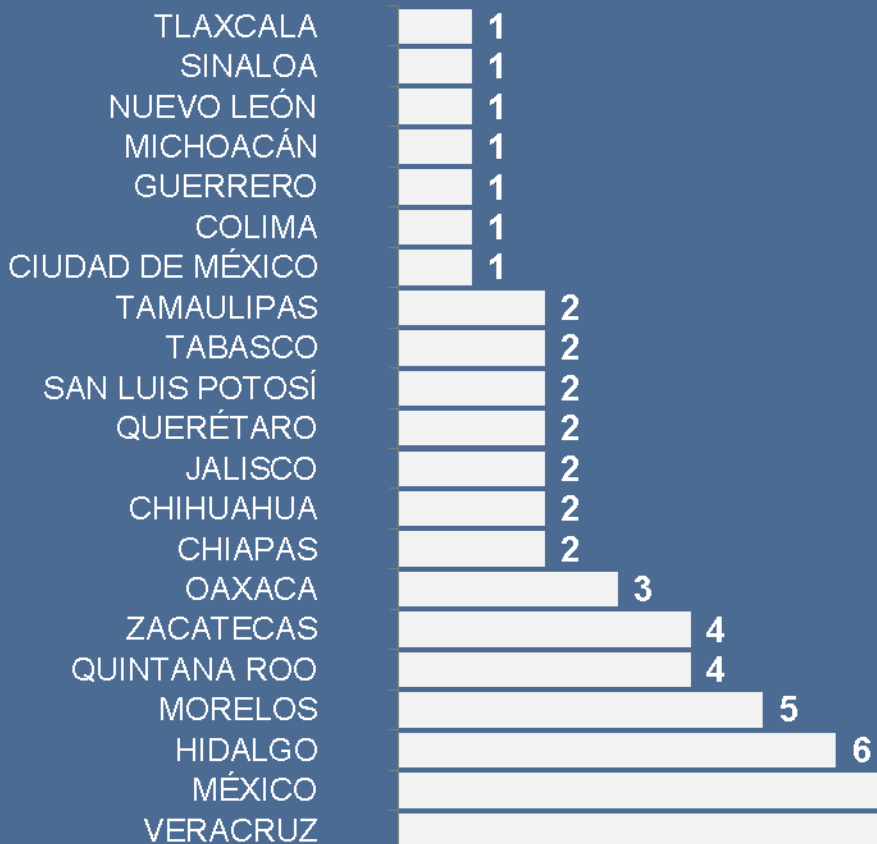
AUTORIDADES  
FEDERALES

7

FISCALÍA  
GENERAL DE LA  
REPÚBLICA

7

# DESGLOSE AUTORIDADES ESTATALES



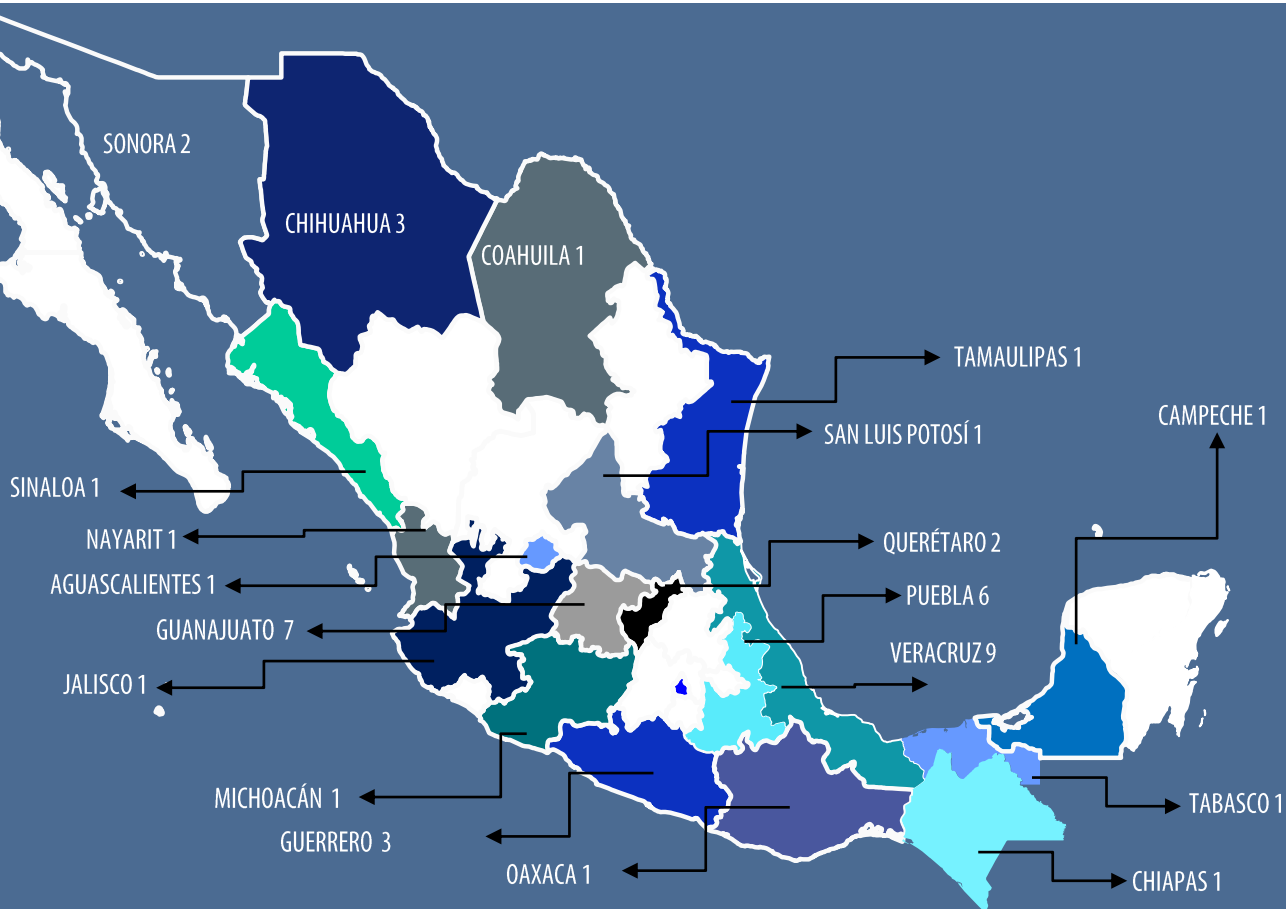
70  
SECUESTROS ATENDIDOS POR  
PROCURADURÍAS/FISCALÍAS

# DESGLOSE AUTORIDADES ESTATALES

**LOCALIZADOS  
EN MEDIOS DE  
COMUNICACIÓN**

**44**

**SECUESTROS  
INDEBIDAMENTE NO  
INTEGRADOS EN  
CARPETA DE  
INVESTIGACIÓN**

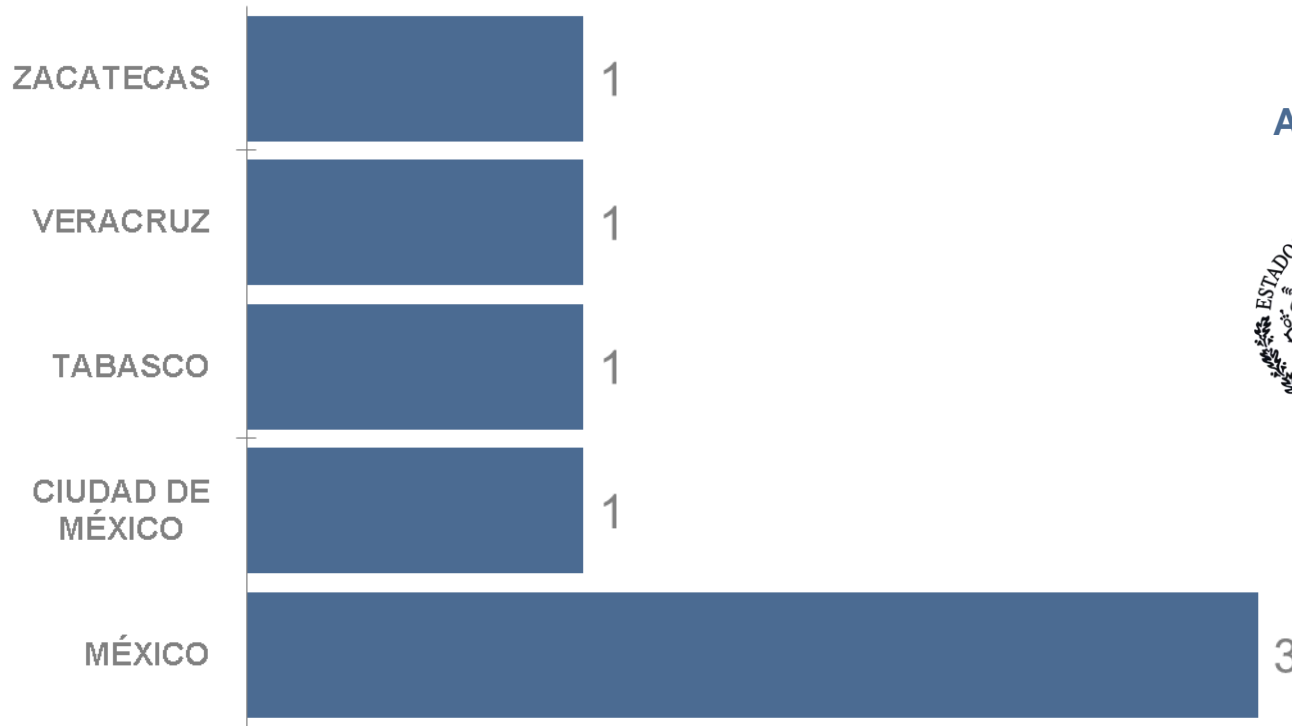


# DESGLOSE AUTORIDADES FEDERALES



7

SECUESTROS  
ATENDIDOS POR F.G.R.



**FGR**  
FISCALÍA GENERAL  
DE LA REPÚBLICA

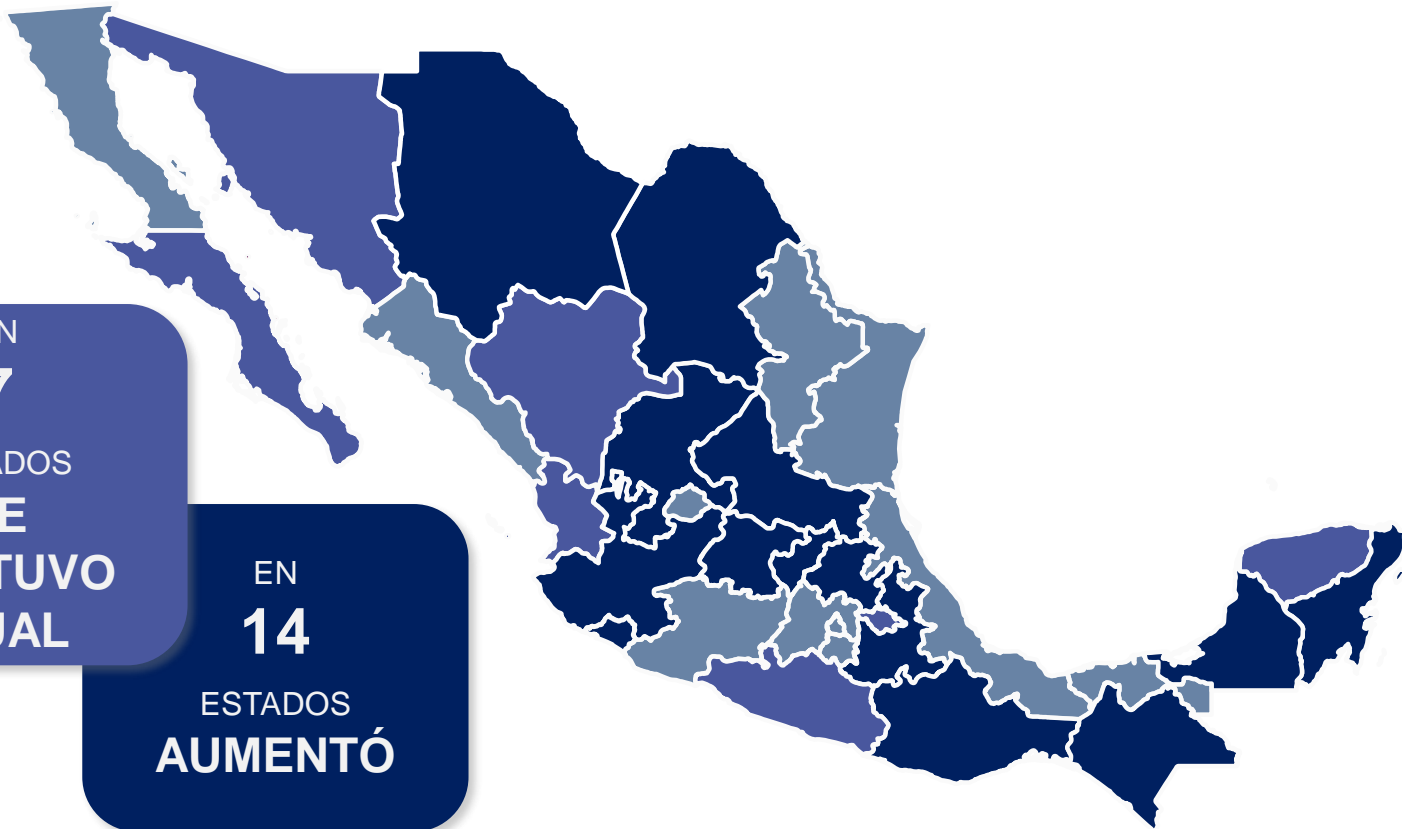


# ¿CÓMO SE COMPORTÓ EL SECUESTRO RESPECTO A FEBRERO 2020?

EN  
**11**  
ESTADOS  
DISMINUYÓ

EN  
**7**  
ESTADOS  
SE  
MANTUVO  
IGUAL

EN  
**14**  
ESTADOS  
AUMENTÓ



# ¿DÓNDE REPUNTÓ EL DELITO DE SECUESTRO?



COMPARADO CON EL MES DE FEBRERO 2020, EL NÚMERO DE SECUESTROS REPUNTÓ EN LOS SIGUIENTES ESTADOS:

| ESTADO          | FEBRERO | MARZO | INCREMENTO |
|-----------------|---------|-------|------------|
| HIDALGO         | 1       | 6     | 5          |
| GUANAJUATO      | 3       | 7     | 4          |
| CHIAPAS         | 0       | 3     | 3          |
| QUERÉTARO       | 1       | 4     | 3          |
| QUINTANA ROO    | 1       | 4     | 3          |
| CHIHUAHUA       | 3       | 5     | 2          |
| PUEBLA          | 4       | 6     | 2          |
| SAN LUIS POTOSÍ | 1       | 3     | 2          |
| CAMPECHE        | 0       | 1     | 1          |
| COAHUILA        | 0       | 1     | 1          |
| COLIMA          | 0       | 1     | 1          |
| JALISCO         | 2       | 3     | 1          |
| OAXACA          | 3       | 4     | 1          |
| ZACATECAS       | 4       | 5     | 1          |

# ¿DÓNDE SE MANTUVO IGUAL EL DELITO DE SECUESTRO?



COMPARADO CON EL MES DE FEBRERO 2020, EL NÚMERO DE SECUESTROS SE MANTUVO IGUAL EN LOS SIGUIENTES ESTADOS:

| ESTADO              | FEBRERO | MARZO |
|---------------------|---------|-------|
| BAJA CALIFORNIA SUR | 0       | 0     |
| DURANGO             | 0       | 0     |
| GUERRERO            | 4       | 4     |
| NAYARIT             | 1       | 1     |
| SONORA              | 2       | 2     |
| TLAXCALA            | 1       | 1     |
| YUCATÁN             | 0       | 0     |

# ¿DÓNDE DISMINUYÓ EL DELITO DE SECUESTRO?

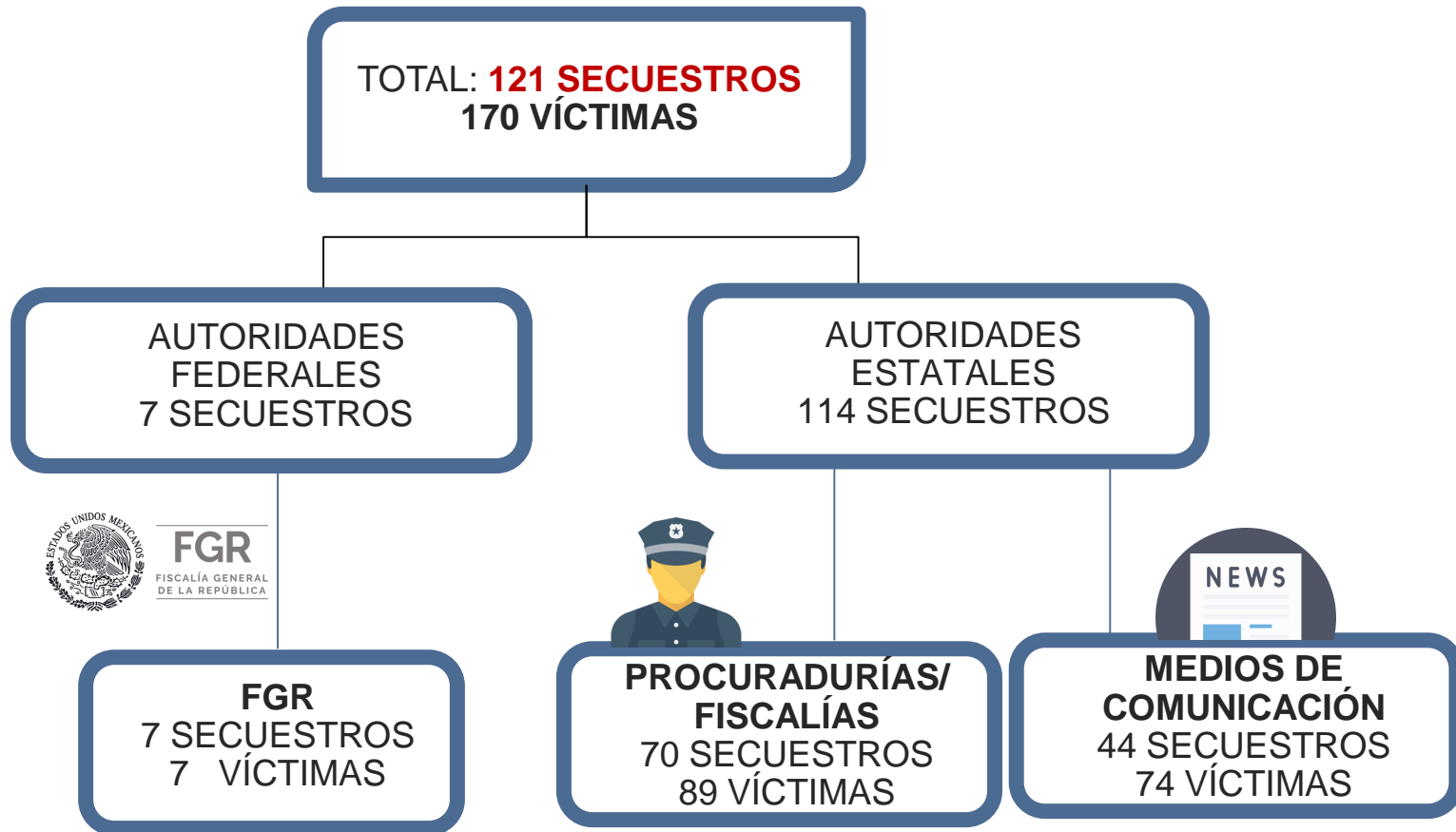


COMPARADO CON EL MES DE FEBRERO 2020, EL NÚMERO DE SECUESTROS DISMINUYÓ EN LOS SIGUIENTES ESTADOS:

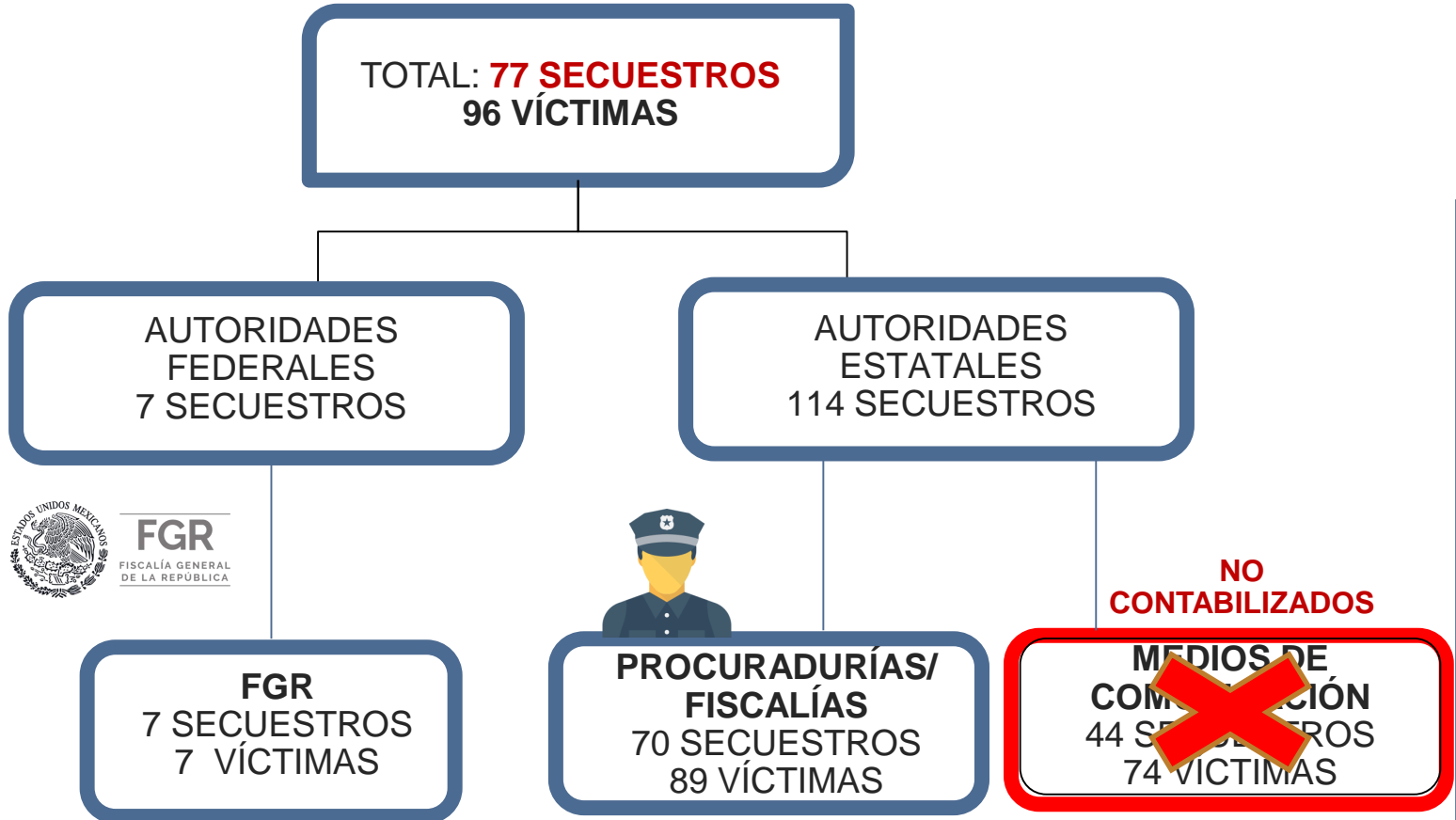
| ESTADO           | FEBRERO | MARZO | DISMINUCIÓN |
|------------------|---------|-------|-------------|
| MORELOS          | 6       | 5     | -1          |
| TABASCO          | 5       | 4     | -1          |
| VERACRUZ         | 27      | 26    | -1          |
| AGUASCALIENTES   | 3       | 1     | -2          |
| MICHOACÁN        | 4       | 2     | -2          |
| NUEVO LEÓN       | 3       | 1     | -2          |
| SINALOA          | 4       | 2     | -2          |
| TAMAULIPAS       | 5       | 3     | -2          |
| BAJA CALIFORNIA  | 3       | 0     | -3          |
| ESTADO DE MÉXICO | 17      | 14    | -3          |
| CIUDAD DE MÉXICO | 7       | 2     | -5          |

¿CUÁL ES LA DIFERENCIA  
ENTRE LAS CIFRAS  
DE  Y LAS  
OFICIALES?

# CONTABILIZADOS POR ALTO AL SECUESTRO MARZO 2020



# CONTABILIZADOS POR CIFRAS OFICIALES MARZO 2020



DE LOS **121**  
SECUESTROS  
EN MARZO  
2020



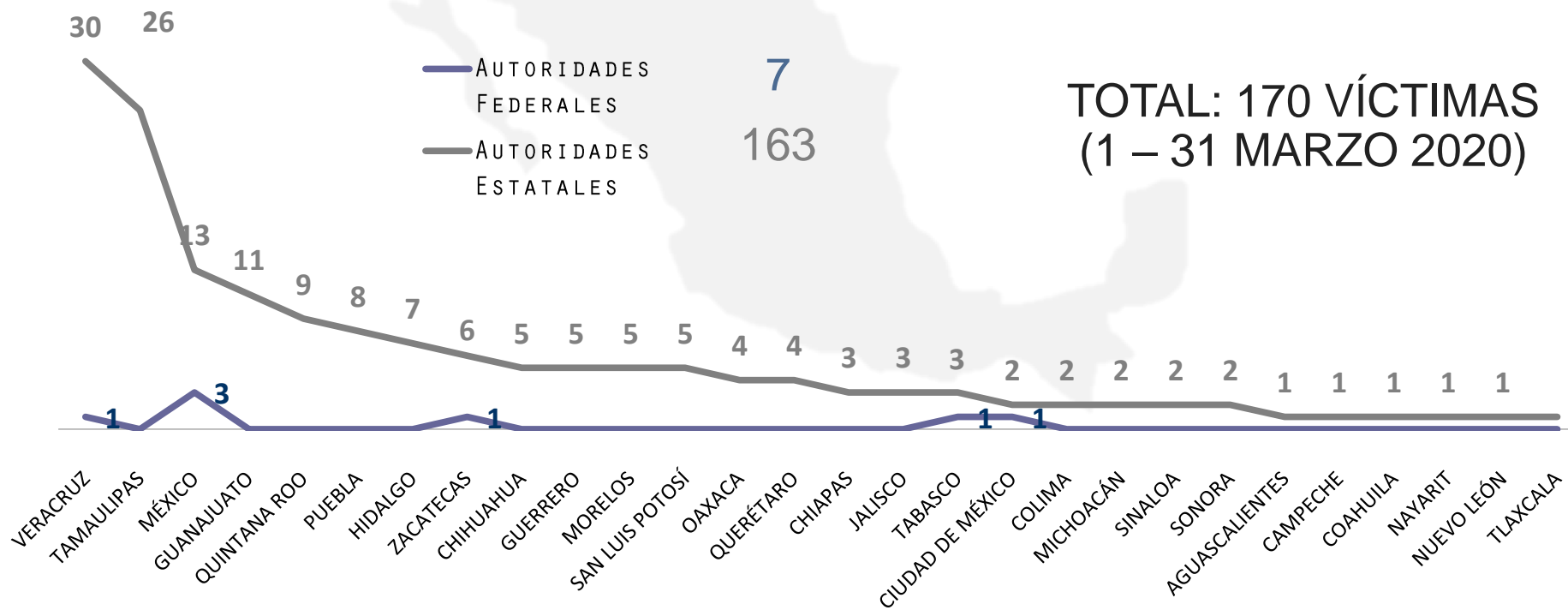
AUTORIDADES  
SÓLO  
CONTABILIZAN

**77**

DEJAN FUERA  
DE LA  
ESTADÍSTICA EL  
**36.3%** DE  
LOS  
SECUESTROS

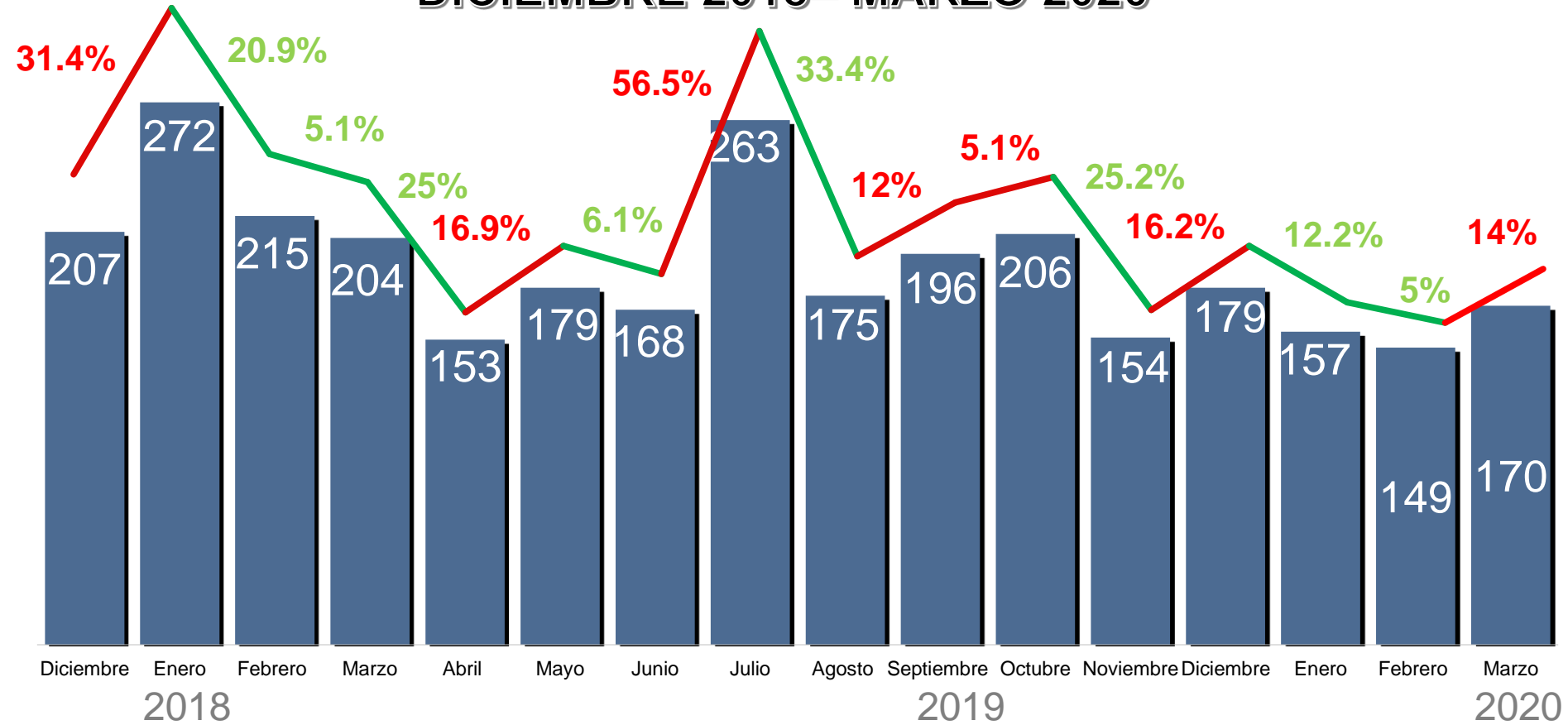


# 4.1% DEL TOTAL DE VÍCTIMAS FUERON ATENDIDAS POR AUTORIDADES FEDERALES

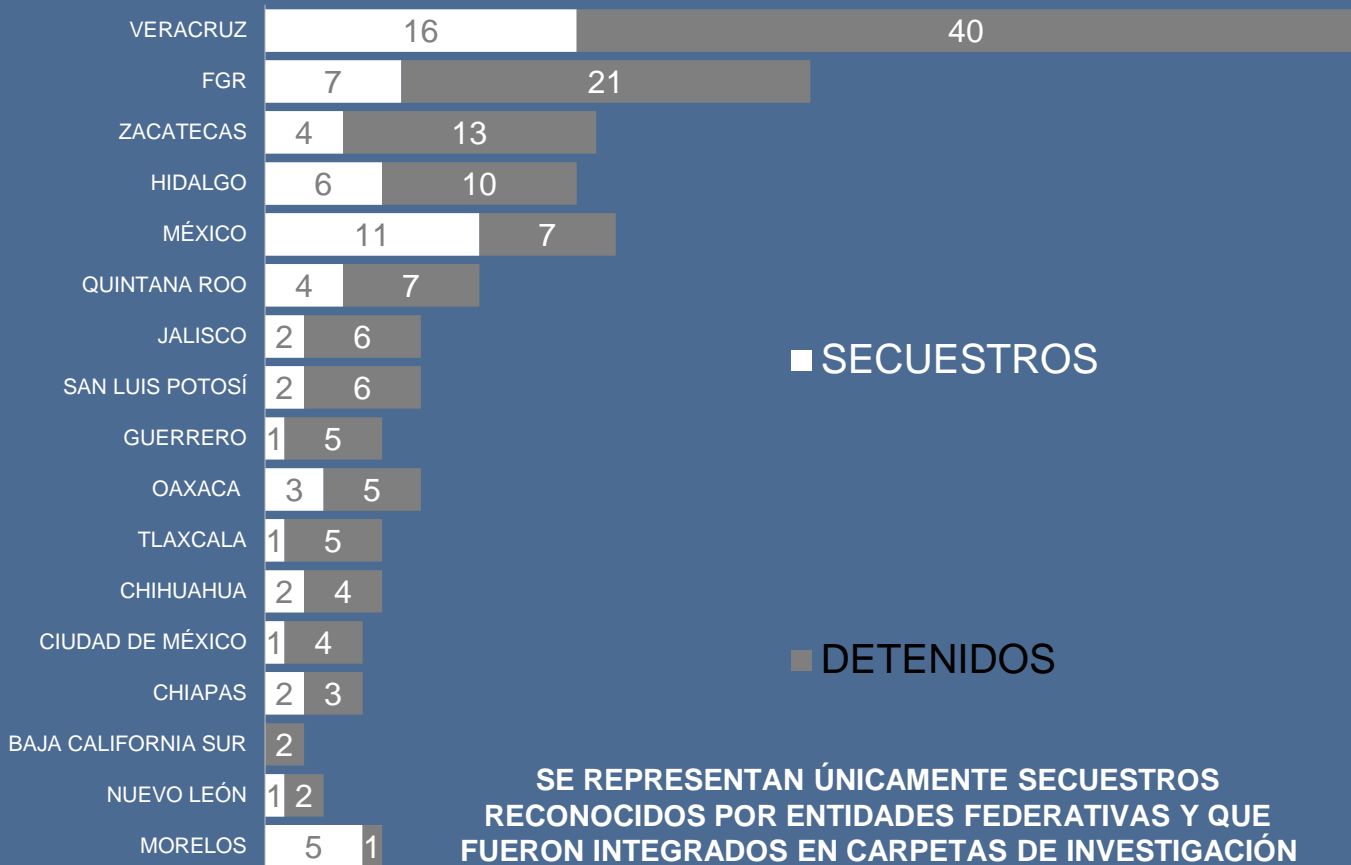


# VÍCTIMAS

## DICIEMBRE 2018– MARZO 2020



# TOTAL: 141 DETENIDOS MARZO 2020

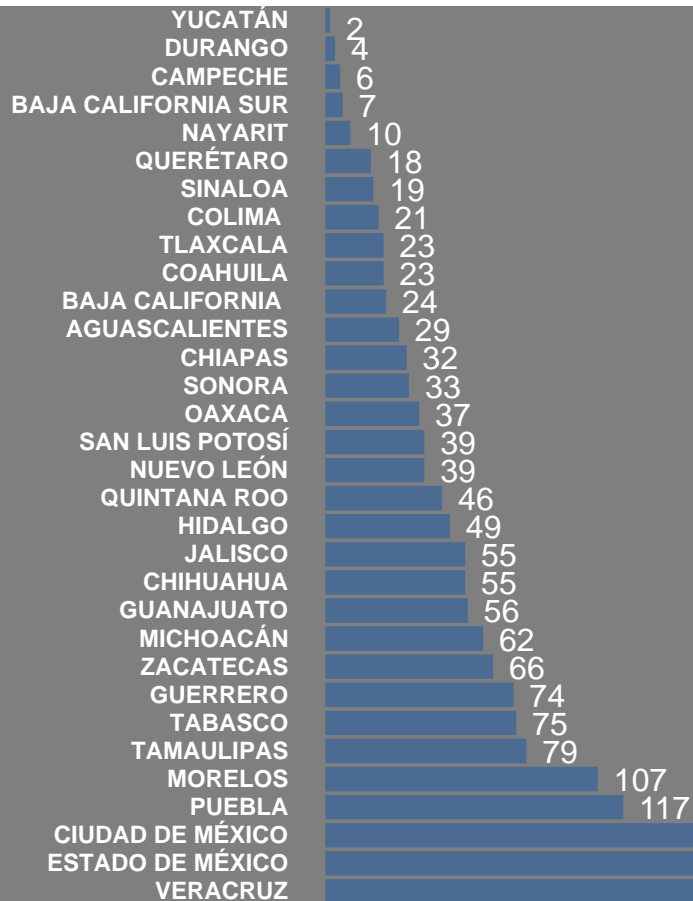


**REGISTRARON  
SECUESTROS PERO  
NO TUVIERON  
DETENIDOS**

COLIMA  
MICHOCÁN  
QUERÉTARO  
SINALOA  
TABASCO  
TAMAULIPAS

SE REPRESENTAN ÚNICAMENTE SECUESTROS RECONOCIDOS POR ENTIDADES FEDERATIVAS Y QUE FUERON INTEGRADOS EN CARPETAS DE INVESTIGACIÓN

# 01 DE DICIEMBRE 2018 AL 31 DE MARZO 2020



2,410  
SECUESTROS

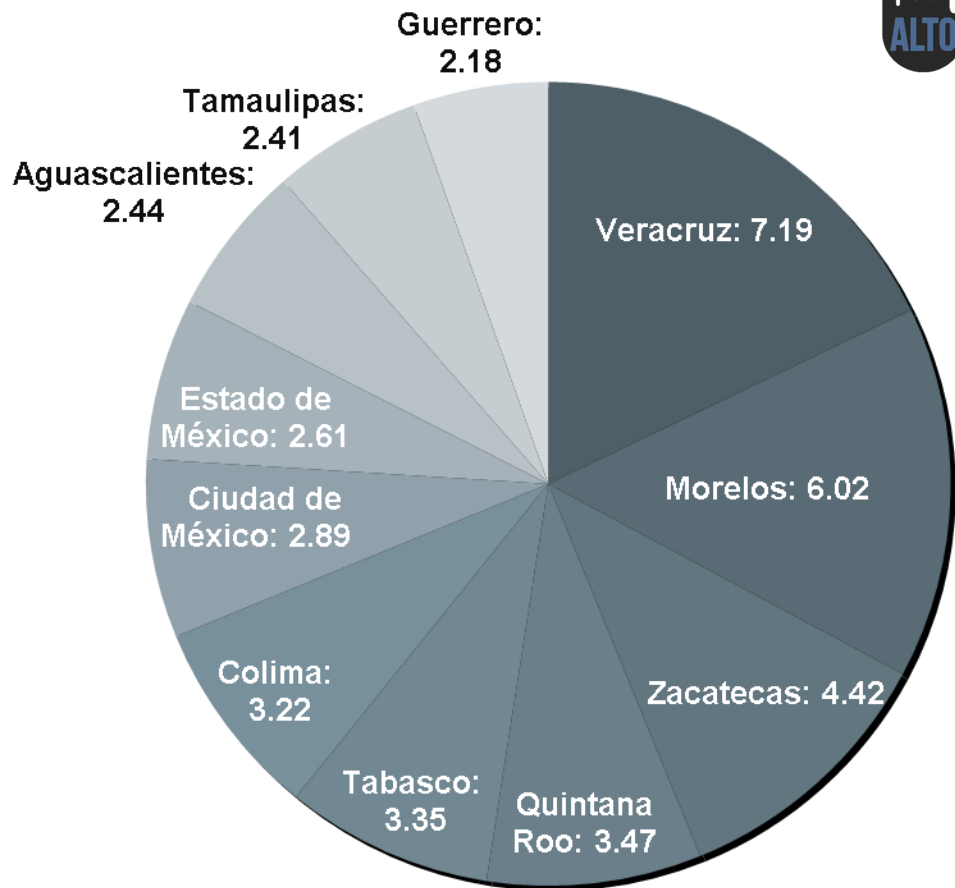
# TASA POR CADA CIEN MIL HABITANTES ACUMULADA

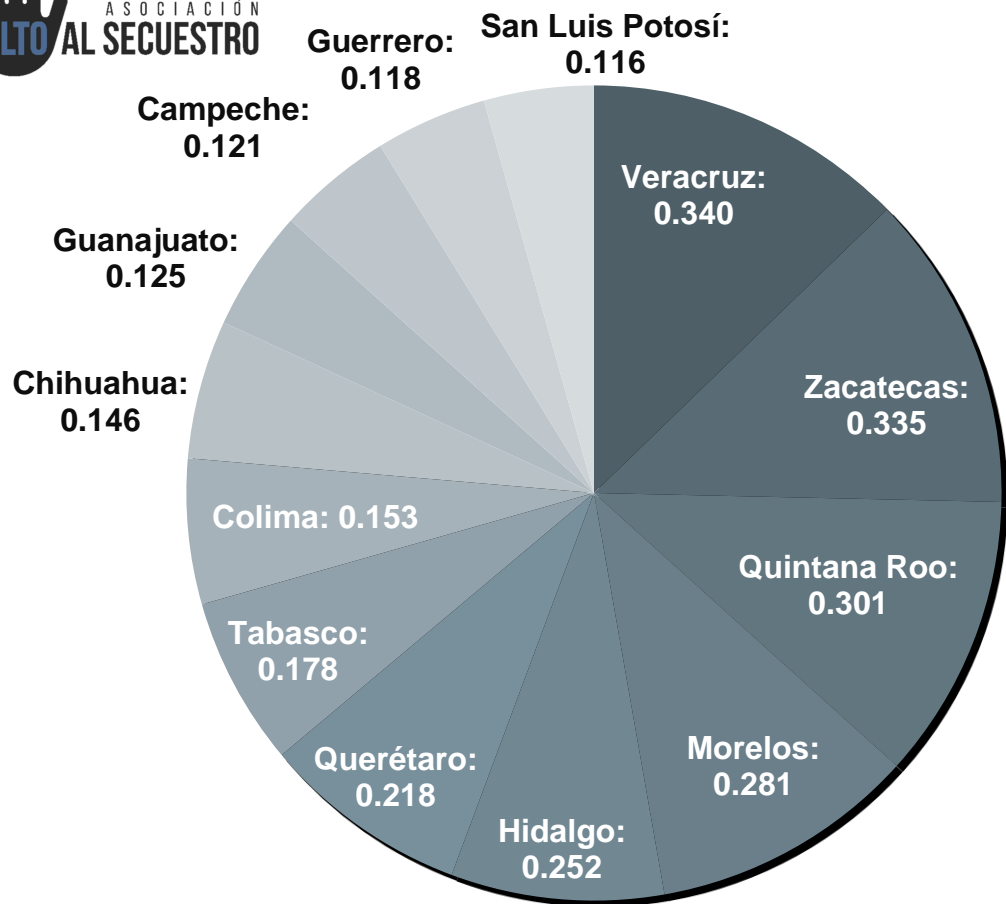
DICIEMBRE 2018– MARZO 2020

PROMEDIO NACIONAL

**2.14** VÍCTIMAS  
POR CADA  
100,000 HABITANTES

SE REPRESENTAN ÚNICAMENTE LAS  
ONCE ENTIDADES FEDERATIVAS QUE  
SE ENCUENTRAN POR ENCIMA DEL  
PROMEDIO NACIONAL






# TASA POR CADA CIEN MIL HABITANTES MENSUAL

1 – 31 MARZO 2020

PROMEDIO NACIONAL

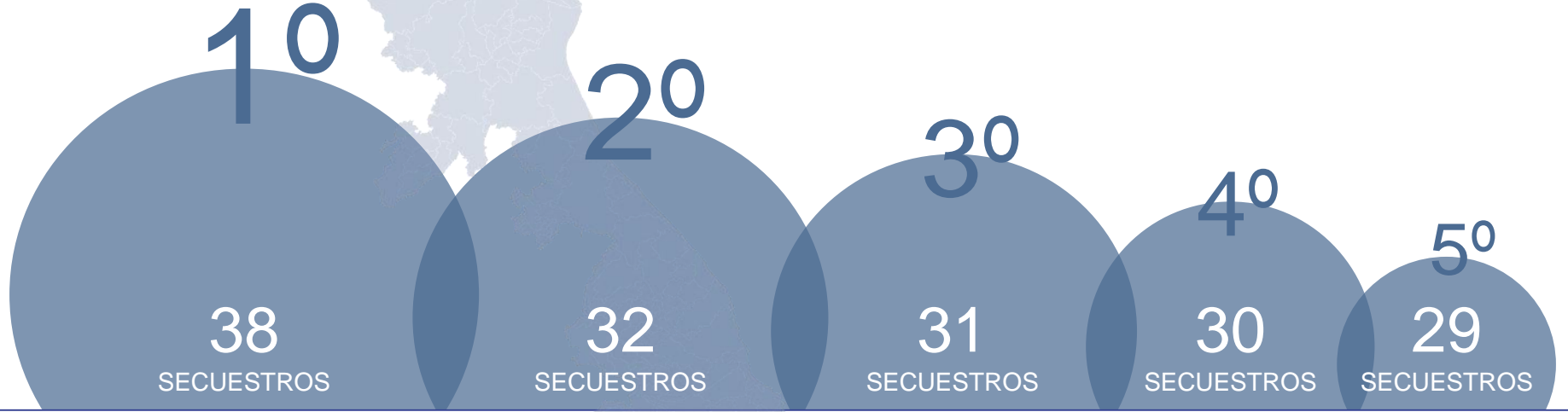
**0.107** VÍCTIMAS  
POR CADA  
100,000 HABITANTES

SE REPRESENTAN ÚNICAMENTE LAS  
TRECE ENTIDADES FEDERATIVAS QUE  
SE ENCUENTRAN POR ENCIMA DEL  
PROMEDIO NACIONAL



# ENTIDADES CON MAYOR INCIDENCIA

# POSICIÓN EN RANKING DE ESTADOS DICIEMBRE 2018 – MARZO 2020



XALAPA

COAHUILA

MARTÍNEZ DE LA  
TORRE

ORIZABA

VERACRUZ

1<sup>o</sup> LUGAR

VERACRUZ

TOTAL 550



# POSICIÓN EN RANKING DE ESTADOS DICIEMBRE 2018 – MARZO 2020



IXTAPALUCA

ECATEPEC  
DE MORELOS

CUAUTITLÁN IZCALLI

NAUCALPAN

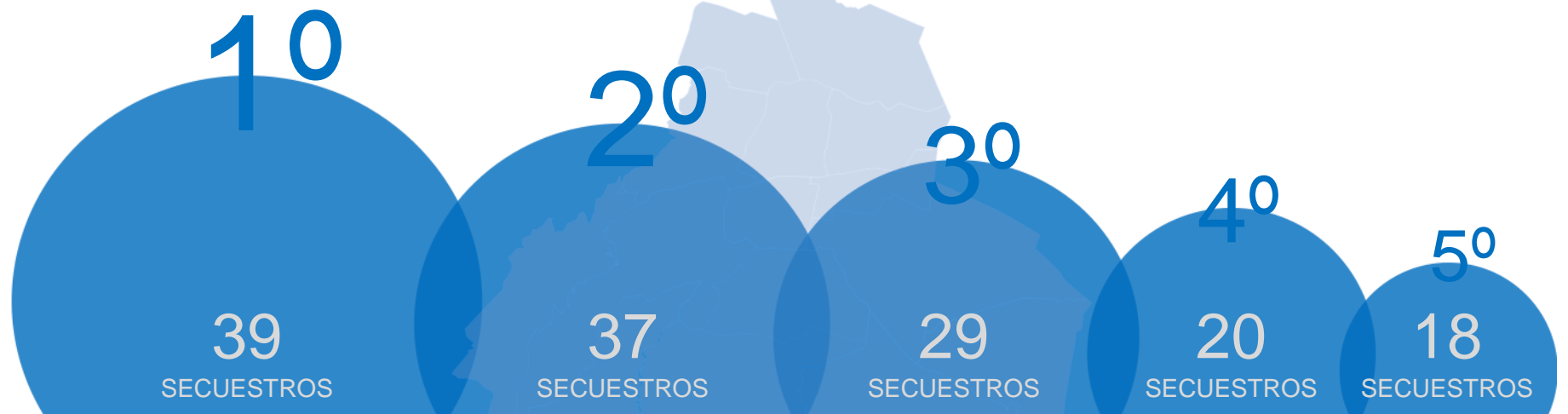
NEZAHUALCÓYOTL

2º LUGAR

ESTADO DE MÉXICO

TOTAL 397

# POSICIÓN EN RANKING DE ESTADOS DICIEMBRE 2018 – MARZO 2020



3<sup>o</sup> LUGAR

CIUDAD DE MÉXICO

TOTAL 256

# POSICIÓN EN RANKING DE ESTADOS DICIEMBRE 2018 – MARZO 2020



PUEBLA

ACATZINGO

4º LUGAR

PUEBLA

TOTAL 117

# POSICIÓN EN RANKING DE ESTADOS DICIEMBRE 2018 – MARZO 2020



CUERNAVACA

CUAUTLA

HUITZILAC  
YAUTEPEC

TEMIXCO

5<sup>o</sup> LUGAR

MORELOS

TOTAL 107

# MUNICIPIOS CON MAYOR INCIDENCIA ACUMULADO DICIEMBRE 2018 – MARZO 2020



IZTAPALAPA, CIUDAD DE MÉXICO

1

39 SECUESTROS

XALAPA, VERACRUZ

2

38 SECUESTROS

CUAUHTÉMOC, CIUDAD DE  
MÉXICO

3

37 SECUESTROS



/ AsociacionAltoAlSecuestro



@altoalsecuestro

WWW.ALTOALSECUESTRO.COM.MX